

“**BUSINESS PLAN PLUS 1 – Aziende commerciali e di servizi**” è acquistabile nel Business Center di FISCOeTASSE.com, la tua guida per un fisco semplice, accanto al professionista dal 1999, per assicurare l’aggiornamento professionale attraverso vari canali: [Portale per l'aggiornamento quotidiano](#), [Blog](#), [Forum](#), [Area Abbonamenti](#), [Business Center](#), [Site Center](#) e [Fisco Professionisti](#).

In particolare, nel [Business Center](#) troverai utili software, tools ed interessanti ebook dedicati al Professionista. E se ti [iscrivi alla newsletter](#) riceverai gratuitamente le notizie più interessanti sul fisco direttamente via mail.

BUSINESS PLAN Plus 1 – Aziende commerciali e di servizi

Analisi della fattibilità economico-finanziaria*

Versione 9.0 del 03/05/2022

[Clicca qui per accedere alla scheda del prodotto: "BUSINESS PLAN Plus 1 – Parte numerica"](#)*

L’avvio di una nuova attività d’impresa nel **settore commerciale o di servizi** non può prescindere da una attenta analisi di fattibilità economico-finanziaria.

Il tool **BUSINESS PLAN Plus 1**, specifico per le imprese **commerciali e di servizi**, dà all’aspirante imprenditore, o al suo consulente, tutte quelle risposte indispensabili per valutare l’economicità del progetto.

Anche se alquanto complesso strutturalmente, il software è semplice e intuitivo da utilizzare, in quanto, in base ai dati programmatici inseriti, elabora oltre ai consueti schemi di bilancio per i successivi **5 esercizi**, altri report e grafici indispensabili per il processo di valutazione finale.

PRINCIPALI FUNZIONI DEL PRODOTTO

Le funzioni del tool sono raggruppate in 3 sezioni:

- **Sezione INPUT**
- **Sezione OUTPUT**
- **Sezione UTILITA'**

Sezione INPUT

In questa sezione è possibile accedere ai diversi piani programmatici, **fino a 5 anni**, dove poter inserire i dati quantitativi richiesti dal sistema per l'elaborazione dei report:

1. **Piano investimenti**
2. **Piano vendite**
3. **Piano acquisti merci e materiali**
4. **Piano costi generali**
5. **Piano dei finanziamenti**
6. **Tabelle di calcolo**

Nel **Piano investimenti** è possibile prevedere oltre agli investimenti iniziali, anche investimenti da effettuare negli esercizi successivi, fissando liberamente i relativi coefficienti di ammortamento.

Il **Piano vendite** è predisposto ad accogliere fino a 10 prodotti diversi, e per ognuno di essi occorre inserire le quantità previste di vendita per i prossimi 5 esercizi, e altri indispensabili dati (giorni di dilazione, quantità delle rimanenze, prezzi di vendita, valutazione delle rimanenze).

Il **Piano acquisti** determina in automatico il fabbisogno di merci e materiali da acquistare oltre a richiedere indispensabili dati da elaborare.

Il **Piano costi generali** permette di programmare i costi classificati per natura per ognuno dei 5 esercizi, e un'aliquota media per il calcolo delle imposte sul reddito.

Il **Piano dei finanziamenti** espone il fabbisogno finanziario iniziale e propone le eventuali fonti di copertura. Nell'ipotesi si preveda il ricorso a finanziamenti bancari, il sistema elabora un piano di ammortamento con metodo francese, i cui dati vengono rilevati in automatico nella sezione output. Inoltre, è possibile visualizzare il **prospetto Impieghi e Fonti** che riepiloga la situazione iniziale.

Le **Tabelle di calcolo** hanno lo scopo di far visualizzare in chiaro tutti i calcoli che il sistema elabora per ottenere i 5 bilanci prospettici, e in particolare visualizza:

- Tabella 1: Calcoli delle vendite e totali IVA
- Tabella 2: Calcoli investimenti iniziali e IVA
- Tabella 3: Calcolo costi totali di produzione e IVA
- Tabella 4: Calcolo costi generali e totali IVA
- Tabella 5: Calcolo Crediti v/clienti al 31/12
- Tabella 6: Calcolo IVA al 31/12
- Tabella 7: Calcolo debiti v/fornitori al 31/12
- Tabella 8: Calcolo delle variazioni delle rimanenze
- Tabella 9: Calcolo delle imposte sul reddito
- Tabella 10: Calcolo del TFR
- Tabella 11: Riepilogo immobilizzazioni per bilancio.

Sezione OUTPUT

Dopo aver inserito i dati nella sezione input, è possibile consultare le numerose tabelle elaborate dal sistema in automatico, senza dover inserire alcun altro dato.

- **Stato Patrimoniale**
- **Conto Economico**
- **Rendiconto finanziario**
- **Indici di bilancio**
- **Fatturato di equilibrio**
- **Grafici**

Il sistema elabora in automatico lo **Stato Patrimoniale** di 5 esercizi, in base ai dati inseriti nella sezione input. In particolare, è possibile simulare l'incidenza dei crediti verso i clienti e dei debiti verso i fornitori, l'indebitamento bancario e le disponibilità liquide al variare di altri elementi, come i giorni di dilazione sugli acquisti e sulle vendite, l'importo del mutuo la sua durata e il relativo tasso d'interesse, l'entità del capitale proprio.

Il **Conto Economico** a 5 anni è indispensabile per valutare non soltanto l'utile o la perdita dei singoli esercizi, ma anche il Reddito operativo e l'incidenza degli interessi passivi dell'eventuale mutuo bancario.

Il **Rendiconto Finanziario** è il documento contabile che evidenzia i flussi di cassa e le disponibilità liquide iniziali e finali per ognuno dei 5 esercizi. Indispensabile documento per la valutazione della fattibilità del progetto.

Il sistema elabora inoltre un completo report con i principali **Indici di Bilancio**, al fine di meglio approfondire l'analisi della fattibilità finanziaria, economica e dell'equilibrio patrimoniale.

Il report del **Fatturato di Equilibrio**, utilizzando i dati di bilancio, calcola il fatturato minimo da raggiungere al fine di ottenere una completa copertura dei costi. Solo con un fatturato maggiore a quello di equilibrio si entra nell'area dell'utile.

Infine, un completo report di **Grafici** ad istogramma aiuta l'utente a prendere visione del progetto senza dover interpretare tabelle e indici.

Sezione UTILITA'

La sezione comprende:

- **Istruzioni di utilizzo**
- **Impostazioni iniziali**
- **Copertina, Indice, Introduzione**
- **Stampa fascicolo**

Le **Istruzioni di utilizzo** riportano una dettagliata guida per l'inserimento dei dati nei singoli fogli di input. L'utente, inoltre, durante l'inserimento dei dati, è aiutato anche dalle celle commento.

Le **Impostazioni iniziali** riguardano i dati che verranno poi riportati sulle singole pagine di output.

Copertina e Indice vengono generati in automatico, mentre l'**Introduzione** è ad inserimento libero.


Infine, la funzione **Stampa Fascicolo** permette di stampare tutte le pagine che formeranno il fascicolo del Business Plan.

Alternative modalità di utilizzo del tool

Il prodotto può essere utilizzato non solo per verificare la fattibilità economico-finanziaria del progetto imprenditoriale, ma anche per verificare le conseguenze finanziarie, economiche e sui flussi di cassa, in caso di variazione delle numerose variabili inserite. Ad esempio, è possibile visualizzare immediatamente l'effetto della variazione dei prezzi di vendita dei prodotti/servizi o di acquisto delle merci, della diversa valutazione delle rimanenze, delle diverse condizioni di stipula del mutuo bancario, delle diverse quantità programmate di vendita, dei diversi giorni di dilazione sulle vendite e sugli acquisti, e tutte le variazioni riferite a tutti gli elementi di input.

Seguono alcuni screenshot delle videate, di input e di output, del prodotto.

(Tutti gli importi sono esclusivamente a titolo di esempio)

BUSINESS PLAN Plus 1 Imprese commerciali e di servizi		FISCO e TASSE  la tua guida per un fisco semplice	
Fattibilità economico-finanziaria			
Versione 8.5 del 02/03/2020		Realizzato da: dr. Nicola Napolitano	
SEZIONE "INPUT"		SEZIONE "OUTPUT"	
1 - Piano degli Investimenti	2 - Piano delle vendite	STATO PATRIMONIALE	CONTO ECONOMICO
3 - Piano acquisti merci	4 - Piano dei costi generali	RENDICONTO FINANZIARIO	INDICI DI BILANCIO
5 - Piano dei finanziamenti	Tabelle di calcolo	FATTURATO DI EQUILIBRIO	GRAFICI
		UTILITA'	
		Istruzioni di utilizzo	
		Impostazioni iniziali	
		Copertina Indice Introduzione	
		Stampa fascicolo	

DEMO					
PIANO DEGLI INVESTIMENTI					
DESCRIZIONE IMMOBILIZZAZIONI	Anno n1			Anno n2	
	0			0	
	COSTO	%	%	COSTO	%
	I.V.A.	Ammort.		Ammort.	
IMMOBILIZZAZIONI IMMATERIALI	€ 0,00			€ 0,00	
IMMOBILIZZAZIONI MATERIALI	€ 0,00			€ 0,00	
Immobilizzazioni per la produzione					
Altre immobilizzazioni materiali					
TOTALI	€ 0,00			€ 0,00	

PIANO DELLE VENDITE DI MERCI E MATERIE DI CONSUMO		DEMO			
Anno n1		0			
Merci e materie di consumo (descrizione categorie)	Vendite programmate		Aliquota I.V.A.	Giorni di dilazione media	Valori di bilancio
	Quantità	Prezzo unitario			Ricavi di vendita
					€ -
					€ -
					€ -
					€ -
					€ -
					€ -
					€ -
					€ -
					€ -
					€ -
					€ -
Totale					€ -
Anno n2		0			
Merci e materie di consumo (descrizione categorie)	Vendite programmate		Aliquota I.V.A.	Giorni di dilazione media	Valori di bilancio
	Quantità	Prezzo unitario			Ricavi di vendita
					€ -

PIANO ACQUISTI DELLE MERCI E MATERIE DI CONSUMO			DEMO					
Anno n1			0					
Merci e materie di consumo (descrizione categorie)	Merci e Materie di consumo		Aliquota I.V.A.	Giorni di dilazione media su acquisti	Rimanenze finali Merci e Materie di consumo		Valori di bilancio	
	Quantità da acquistare (visualizza calcolo)	Costo unitario di acquisto			Quantità	Valore unitario	Costo acquisto Merci e Materie di consumo	Rimanenze finali Merci e Materie di consumo
0	0,00						€ -	€ -
0	0,00						€ -	€ -
0	0,00						€ -	€ -
0	0,00						€ -	€ -
0	0,00						€ -	€ -
0	0,00						€ -	€ -
0	0,00						€ -	€ -
0	0,00						€ -	€ -

FABBISOGNO DI MERCI E MATERIE DI CONSUMO DA ACQUISTARE

Anno n1	0			
Merci e materie di consumo	Vendite programmate	Rimanenze finali programmate	Esistenze iniziali	Fabbisogno
0	0,00	0,00	0	0,00
0	0,00	0,00	0	0,00
0	0,00	0,00	0	0,00
0	0,00	0,00	0	0,00
0	0,00	0,00	0	0,00
0	0,00	0,00	0	0,00
0	0,00	0,00	0	0,00
0	0,00	0,00	0	0,00
0	0,00	0,00	0	0,00
0	0,00	0,00	0	0,00
0	0,00	0,00	0	0,00

PIANO DEI COSTI GENERALI		Menu										CANCELLA TUTTI I DATI (da Anno n1 a Anno n5)	
DEMO													
DESCRIZIONE COSTI	Anno n1		Anno n2		Anno n3		Anno n4		Anno n5				
	0	%IVA	0	%IVA	0	%IVA	0	%IVA	0	%IVA			
Costi del personale addetto alla vendita													
Costi del personale amministrativo													
Costi per servizi	€ 0,00		€ 0,00		€ 0,00		€ 0,00		€ 0,00		€ 0,00		
Costi per godimento beni di terzi	€ 0,00		€ 0,00		€ 0,00		€ 0,00		€ 0,00		€ 0,00		
Canoni di leasing													
Fitti passivi													
Oneri diversi di gestione	€ 0,00		€ 0,00		€ 0,00		€ 0,00		€ 0,00		€ 0,00		

DEMO		Menu
PIANO DEI FINANZIAMENTI		
CALCOLO DEL FABBISOGNO FINANZIARIO TOTALE INIZIALE		
INVESTIMENTI		€ 0,00
CAPITALE DI ESERCIZIO		
TOTALE FABBISOGNO FINANZIARIO INIZIALE		€ 0,00
FONTI DI COPERTURA		
MEZZI PROPRI E CONTRIBUTI		
MUTUO		
ALTRI FINANZIAMENTI DA TERZI		
DISPONIBILITA' ANCORA NECESSARIA		€ 0,00

DEMO

ESTRATTO DEL PIANO DI AMMORTAMENTO MUTUO (Anni n1-n2-n3)								
tasso annuo	tasso periodo	n.ro rata	n.totale rate	importo mutuo	quota capitale	quota interessi	Rata totale	Debito residuo
0,00%	0,00%	1	0	€ 0	0,00	0,00	0,00	0,00
0,00%	0,00%	2	0	€ 0	0,00	0,00	0,00	0,00
0,00%	0,00%	3	0	€ 0	0,00	0,00	0,00	0,00
0,00%	0,00%	4	0	€ 0	0,00	0,00	0,00	0,00
0,00%	0,00%	5	0	€ 0	0,00	0,00	0,00	0,00
0,00%	0,00%	6	0	€ 0	0,00	0,00	0,00	0,00
0,00%	0,00%	7	0	€ 0	0,00	0,00	0,00	0,00
0,00%	0,00%	8	0	€ 0	0,00	0,00	0,00	0,00
0,00%	0,00%	9	0	€ 0	0,00	0,00	0,00	0,00
0,00%	0,00%	10	0	€ 0	0,00	0,00	0,00	0,00
0,00%	0,00%	11	0	€ 0	0,00	0,00	0,00	0,00
0,00%	0,00%	12	0	€ 0	0,00	0,00	0,00	0,00
0,00%	0,00%	13	0	€ 0	0,00	0,00	0,00	0,00
0,00%	0,00%	14	0	€ 0	0,00	0,00	0,00	0,00

DEMO

PROSPETTO PREVISIONALE FONTI E IMPIEGHI
Fabbisogno finanziario iniziale e fonti di copertura

FABBISOGNO INIZIALE (IMPIEGHI)		FONTI DI COPERTURA	
BENI DI INVESTIMENTO	€ 0,00	MEZZI PROPRI	€ 0,00
IVA SUGLI INVESTIMENTI	€ 0,00	MUTUO	€ 0,00
CAPITALE DI ESERCIZIO	€ 0,00	FINANZIAMENTI DA TERZI	€ 0,00
Totale fabbisogno	€ 0,00	Totale fonti	€ 0,00

STATO PATRIMONIALE	Anno n1 0	Anno n2 0	Anno n3 0	Anno n4 0	Anno n5 0
ATTIVO					
IMMOBILIZZAZIONI					
Immobilizzazioni immateriali	€ 0	€ 0	€ 0	€ 0	€ 0
Immobilizzazioni materiali	€ 0	€ 0	€ 0	€ 0	€ 0
<i>Totale immobilizzazioni</i>	€ 0	€ 0	€ 0	€ 0	€ 0
ATTIVO CIRCOLANTE					
Rimanenze di materie e merci	€ 0	€ 0	€ 0	€ 0	€ 0
Rimanenze di prodotti	€ 0	€ 0	€ 0	€ 0	€ 0
Crediti v/clienti	€ 0	€ 0	€ 0	€ 0	€ 0
Crediti per I.V.A.	€ 0	€ 0	€ 0	€ 0	€ 0
Disponibilità liquide (cassa e banche)	€ 0	€ 0	€ 0	€ 0	€ 0
<i>Totale attivo circolante</i>	€ 0	€ 0	€ 0	€ 0	€ 0
Totale attivo	€ 0	€ 0	€ 0	€ 0	€ 0
PASSIVO					
PATRIMONIO NETTO					
Capitale sociale	€ 0	€ 0	€ 0	€ 0	€ 0
Utile precedente non prelev. (Riserve)		€ 0	€ 0	€ 0	€ 0
Utile (perdita) d'esercizio	€ 0	€ 0	€ 0	€ 0	€ 0
<i>Totale Netto</i>	€ 0	€ 0	€ 0	€ 0	€ 0

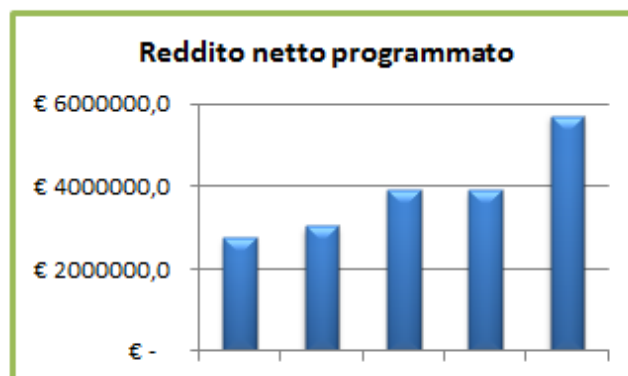
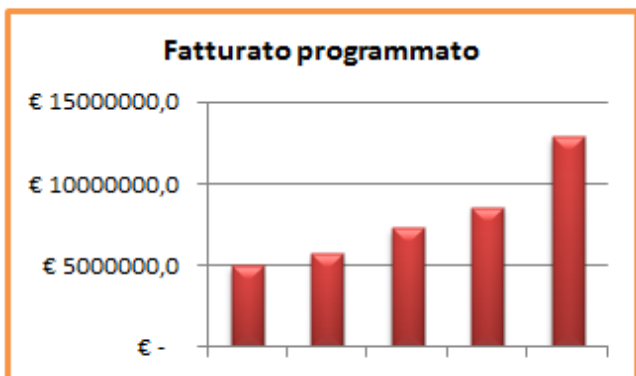
CONTO ECONOMICO	Anno n1 0	Anno n2 0	Anno n3 0
VALORE DELLA PRODUZIONE			
Ricavi delle vendite	€ 0	€ 0	€ 0
Variazione delle rimanenze di prodotti	€ 0	€ 0	€ 0
<i>Totale valore della produzione</i>	€ 0	€ 0	€ 0
COSTI DELLA PRODUZIONE			
Acquisto di materie e merci	€ 0	€ 0	€ 0
Costi per servizi	€ 0	€ 0	€ 0
Costi per godimento beni di terzi	€ 0	€ 0	€ 0
Variazione delle rimanenze di materie	€ 0	€ 0	€ 0
Costi del personale	€ 0	€ 0	€ 0
Ammortamenti	€ 0	€ 0	€ 0
Oneri diversi di gestione	€ 0	€ 0	€ 0
<i>Totale costi della produzione</i>	€ 0	€ 0	€ 0
REDDITO OPERATIVO	€ 0	€ 0	€ 0
Oneri finanziari	€ 0	€ 0	€ 0
UTILE PRIMA DELLE IMPOSTE	€ 0	€ 0	€ 0
Imposte dell'esercizio	€ 0	€ 0	€ 0
UTILE/PERDITA D'ESERCIZIO	€ 0	€ 0	€ 0

RENDICONTO FINANZIARIO			
	Anno n1	Anno n2	Anno n3
	0	0	0
Disponibilità liquida iniziale		€ 0	€ 0
UTILE/PERDITA D'ESERCIZIO	€ 0	€ 0	€ 0
Ammortamenti	€ 0	€ 0	€ 0
Variazione TFRL	€ 0	€ 0	€ 0
Variazione rimanenze	€ 0	€ 0	€ 0
Variazione crediti v/clienti	€ 0	€ 0	€ 0
Variazione credito IVA	€ 0	€ 0	€ 0
Variazione debiti v/fornitori	€ 0	€ 0	€ 0
Variazione altri debiti	€ 0	€ 0	€ 0
<i>Flusso monetario operativo</i>	€ 0	€ 0	€ 0
Investimenti in immobilizzazioni	€ 0	€ 0	€ 0
Disinvestimenti di immobilizzazioni			
<i>Flusso monetario da investimenti</i>	€ 0	€ 0	€ 0
Conferimenti iniziali	€ 0		
Aumento debiti a medio lunga scadenze	€ 0		
Rimborsi di passività consolidate	€ 0	€ 0	€ 0
<i>Flusso monetario da finanziamenti</i>	€ 0	€ 0	€ 0
Prelievo utili (input)			
<i>Flusso monetario netto</i>	€ 0	€ 0	€ 0
Disponibilità netta finale	€ 0	€ 0	€ 0

DEMO			
INDICI DI BILANCIO		Anno n1	Anno n2
		0	0
ANALISI DELLA SITUAZIONE PATRIMONIALE-FINANZIARIA			
<i>Indici</i>	<i>Ratios</i>		
Indici di composizione degli impieghi			
Indice di rigidità degli impieghi	I/Ci	#DIV/0!	#DIV/0!
Indice di elasticità degli impieghi	Ab/Ci	#DIV/0!	#DIV/0!
Indici di composizione delle fonti			
Indice di autonomia finanziaria	Cp/Ct+Cp	#DIV/0!	#DIV/0!
Indice di dipendenza finanziaria	Ct/Ct+Cp	#DIV/0!	#DIV/0!
Indice di indebitamento (leverage)	Ci/Cp	#DIV/0!	#DIV/0!
Quoziente di indebitamento	Ct/Cp	#DIV/0!	#DIV/0!
Indice di rigidità delle fonti	(Dml+Cp)/(Ct+Cp)	#DIV/0!	#DIV/0!
Indici di correlazione impieghi durevoli-fonti permanenti			
Margine di struttura essenziale	Cp-I	€ 0,00	€ 0,00
Quoziente di autocopertura delle immobilizzazioni	Cp/I	#DIV/0!	#DIV/0!
Margine di struttura globale	(Dml+Cp)-	€ 0,00	€ 0,00
Quoziente di copertura delle immobilizzazioni	(Dml+Cp)/I	#DIV/0!	#DIV/0!
ANALISI DELLA SITUAZIONE DI LIQUIDITA'			

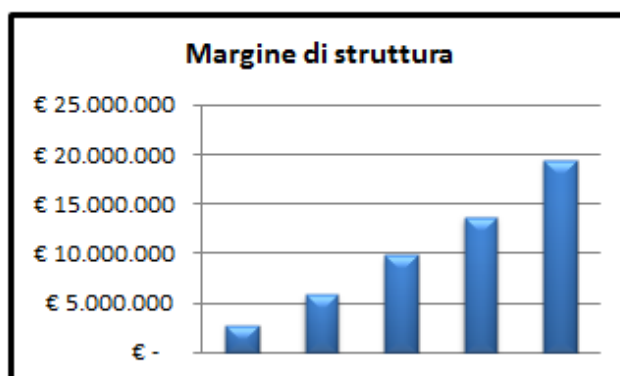
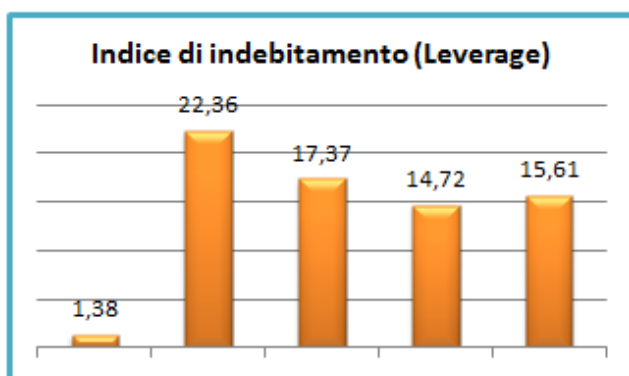
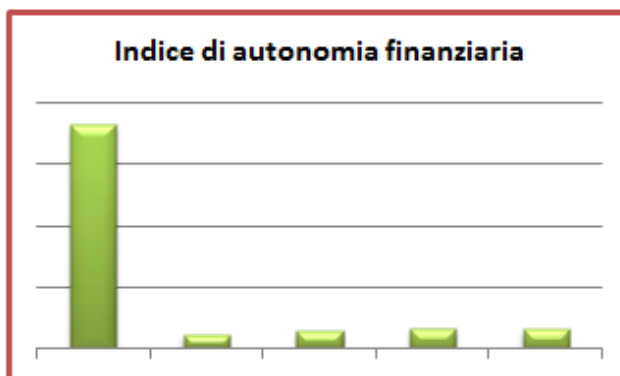
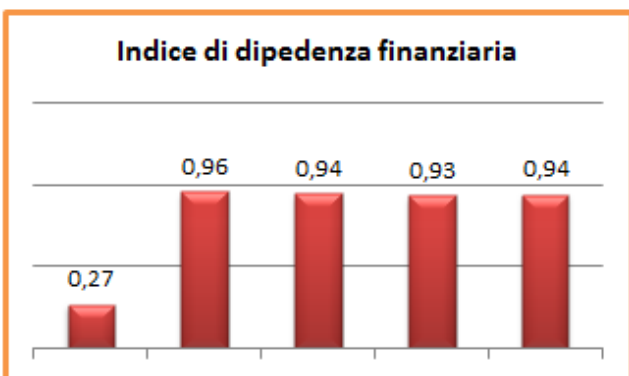
ANDAMENTO ECONOMICO

Anni da 2017 a 2021



ANDAMENTO PATRIMONIALE E FINANZIARIO

Anni da 2017 a 2021



CALCOLO DEL FATTURATO DI EQUILIBRIO

DEMO

	Anno n1	Anno n2
	0	0
Ricavi di vendita	€ -	€ -
Costo del venduto*	€ -	€ -
Costi fissi totali	€ -	€ -
Risultato economico	€ -	€ -

***Calcolo del costo del Venduto**

Esistenze iniziali	€ -	€ -
+ Acquisti	€ -	€ -
- Rimanenze finali	€ -	€ -
= Costo del venduto	€ -	€ -

FATTURATO DI EQUILIBRIO	#DIV/0!	#DIV/0!
Costi fissi totali / 1 - Costo variabile unitario del venduto		
COSTO VARIABILE UNITARIO DEL VENDUTO	#DIV/0!	#DIV/0!
Costo del venduto / Ricavi di vendita		
MARGINE DI SICUREZZA	#DIV/0!	#DIV/0!

COPERTINA/INDICE/INTRODUZIONE	STAMPA
PIANO DEGLI INVESTIMENTI	STAMPA
PIANO DELLE VENDITE	STAMPA
PIANO ACQUISTI	STAMPA
FABBISOGNO ACQUISTI	STAMPA
PIANO DEI FINANZIAMENTI	STAMPA
PIANO DI AMMORTAMENTO MUTUO	STAMPA
PROSPETTO IMPIEGHI E FONTI	STAMPA

Autore: Nicola Napolitano
n.napolitano4@gmail.com

Dello stesso autore potrebbe interessare:

PACCHETTO BUSINESS PLAN

che comprende i seguenti prodotti, acquistabili anche singolarmente:

- **Business Plan Plus 1 - Aziende commerciali e di servizi**
- **Business Plan Plus 2 - Aziende di produzione**
- **Business Plan Plus 3 - Imprese avviate**
- **Business Plan descrittivo - Piano d'Impresa per Startup**

Disclaimer

L'utilizzatore di questo foglio di calcolo è tenuto a controllare l'esattezza e la completezza dei risultati.

L'autore e l'editore non si assumono alcuna responsabilità per danni diretti o indiretti subiti dal cliente o da terzi in dipendenza dall'uso del presente foglio.