

MINISTERO DELL'ECONOMIA E DELLE FINANZE

DECRETO 22 dicembre 2016

Approvazione degli studi di settore relativi ad attivita' professionali. (16A08919)

(GU n.303 del 29-12-2016 - Suppl. Straordinario n. 14)

IL MINISTRO DELL'ECONOMIA E DELLE FINANZE

Visto il decreto del Presidente della Repubblica 29 settembre 1973, n. 600, recante disposizioni in materia di accertamento delle imposte sui redditi;

Visto il decreto del Presidente della Repubblica 26 ottobre 1972, n. 633, recante disposizioni in materia di imposta sul valore aggiunto;

Visto il testo unico delle imposte sui redditi, approvato con decreto del Presidente della Repubblica 22 dicembre 1986, n. 917, e successive modificazioni;

Visto l'art. 62-bis del decreto-legge 30 agosto 1993, n. 331, convertito con modificazioni dalla legge 29 ottobre 1993, n. 427, che prevede che gli uffici del Dipartimento delle entrate del Ministero delle finanze elaborino, in relazione ai vari settori economici, appositi studi di settore;

Visto il medesimo art. 62-bis del citato decreto-legge n. 331 del 1993, che prevede che gli studi di settore siano approvati con decreto del Ministro delle finanze;

Visto l'art. 10 della legge 8 maggio 1998, n. 146, e successive modificazioni, che individua le modalita' di utilizzazione degli studi di settore in sede di accertamento nonche' le cause di esclusione dall'applicazione degli stessi;

Visto l'art. 10-bis della legge 8 maggio 1998, n. 146, concernente le modalita' di revisione ed aggiornamento degli studi di settore;

Visto il decreto del Presidente della Repubblica 31 maggio 1999, n. 195 e successive modificazioni, recante disposizioni concernenti i tempi e le modalita' di applicazione degli studi di settore;

Considerato che, a seguito delle analisi e delle valutazioni effettuate sulla base dei dati in possesso dell'Amministrazione finanziaria, sono emerse cause di non applicabilita' degli studi di settore;

Visto il decreto del Ministro delle finanze 10 novembre 1998 e successive modificazioni, che ha istituito la commissione di esperti prevista dall'art. 10, comma 7, della legge n. 146 del 1998, modificata con successivi decreti del 5 febbraio 1999, del 24 ottobre 2000, del 2 agosto 2002, del 14 luglio 2004, del 27 gennaio 2007, del 19 marzo 2009, del 4 dicembre 2009, del 20 ottobre 2010, del 29 marzo 2011, del 8 ottobre 2012, del 17 dicembre 2013 e del 16 dicembre 2014;

Visto l'art. 23 del decreto legislativo 30 luglio 1999, n. 300, che ha istituito il Ministero dell'economia e delle finanze, attribuendogli le funzioni dei Ministeri del Tesoro, del bilancio e della programmazione economica e delle finanze;

Visto l'art. 57 del decreto legislativo 30 luglio 1999, n. 300, e successive modificazioni, che ha istituito le Agenzie fiscali;

Visto il provvedimento del direttore dell'Agenzia delle entrate 16 novembre 2007, che ha approvato la tabella di classificazione delle attivita' economiche;

Visto il decreto del Ministro dell'economia e delle finanze 11 febbraio 2008, concernente la semplificazione degli obblighi di annotazione separata dei componenti rilevanti ai fini degli studi di settore;

Visto l'art. 8 del decreto-legge del 29 novembre 2008, n. 185, convertito con la legge n. 2 del 28 gennaio 2009, recante misure urgenti per il sostegno a famiglie, lavoro, occupazione e impresa e per ridisegnare in funzione anti-crisi il quadro strategico nazionale;

Visto il decreto del Ministro dell'economia e delle finanze 19 maggio 2009, recante disposizioni sull'elaborazione degli studi di settore su base regionale o comunale;

Visto il provvedimento del direttore dell'Agenzia delle entrate 22 maggio 2015, e successive modificazioni, concernente l'approvazione dei modelli per la comunicazione dei dati rilevanti ai fini dell'applicazione degli studi di settore da utilizzare per il periodo d'imposta 2014;

Visto il decreto del Ministro dell'economia e delle finanze 24 marzo 2014, concernente l'approvazione di modifiche agli studi di settore, relativi al periodo di imposta 2013;

Visto il provvedimento del direttore dell'Agenzia delle entrate 26 febbraio 2016, concernente l'approvazione del programma di revisione degli studi di settore applicabili a partire dal periodo d'imposta 2016;

Acquisito il parere della predetta commissione di esperti in data 7 dicembre 2016;

Decreta:

Art. 1

Approvazione degli studi di settore

1. Sono approvati, in base all'art. 62-bis del decreto-legge 30 agosto 1993, n. 331, gli studi di settore relativi alle seguenti attivita' professionali:

a) studio di settore WK26U (che sostituisce lo studio di settore WK26U)- Attivita' delle guide e degli accompagnatori turistici, codice attivita' 79.90.20; Attivita' delle guide alpine, codice attivita' 93.19.92;

b) studio di settore WK27U (che sostituisce lo studio di settore WK27U) - Edizione di giochi per computer, codice attivita' 58.21.00; Edizione di altri software a pacchetto (esclusi giochi per computer), codice attivita' 58.29.00; Produzione di software non connesso all'edizione, codice attivita' 62.01.00; Consulenza nel settore delle tecnologie dell'informatica, codice attivita' 62.02.00; Gestione di strutture e apparecchiature informatiche hardware - housing (esclusa la riparazione), codice attivita' 62.03.00; Altre attivita' dei servizi connessi alle tecnologie dell'informatica n. c.a., codice attivita' 62.09.09; Elaborazione elettronica di dati contabili (esclusi i Centri di assistenza fiscale - Caf), codice attivita' 63.11.11; Altre elaborazioni elettroniche di dati, codice attivita' 63.11.19; Hosting e fornitura di servizi applicativi (ASP), codice attivita' 63.11.30; Attivita' dei disegnatori grafici di pagine web, codice attivita' 74.10.21;

c) studio di settore WK28U (che sostituisce lo studio di settore WK28U) - Attivita' nel campo della recitazione, codice attivita' 90.01.01; Attivita' nel campo della regia, codice attivita' 90.02.02; Altre creazioni artistiche e letterarie (limitatamente alle sole attivita' dei seguenti scrittori individuali cine-radiotelevisivi: sceneggiatori, dialoghisti, soggettisti/autori di format, dialoghisti adattatori) codice attivita' 90.03.09;

d) studio di settore YK01U (che sostituisce lo studio di settore WK01U) - Attivita' degli studi notarili, codice attivita' 69.10.20;

e) studio di settore YK02U (che sostituisce lo studio di settore WK02U) - Attivita' degli studi di ingegneria, codice attivita' 71.12.10;

f) studio di settore YK06U (che sostituisce lo studio di settore WK06U) - Servizi forniti da revisori contabili, periti, consulenti ed altri soggetti che svolgono attivita' in materia di amministrazione, contabilita' e tributi, codice attivita' 69.20.13;

g) studio di settore YK17U (che sostituisce lo studio di settore WK17U) - Attivita' tecniche svolte da periti industriali, codice attivita' 74.90.91.

2. Gli elementi necessari alla determinazione presuntiva dei compensi e dei ricavi relativi agli studi di settore indicati nel comma 1 sono individuati sulla base della nota tecnica e metodologica, delle tabelle dei coefficienti nonche' della lista delle variabili per l'applicazione dello studio di cui agli allegati:

- 1, per lo studio di settore WK26U;
- 2, per lo studio di settore WK27U;
- 3, per lo studio di settore WK28U;
- 4, per lo studio di settore YK01U;
- 5, per lo studio di settore YK02U;
- 6, per lo studio di settore YK06U;
- 7, per lo studio di settore YK17U.

3. La neutralizzazione relativa agli aggi ed ai ricavi fissi, applicabile agli studi di cui agli allegati nn. 1 e 3, e' individuata sulla base della nota tecnica e metodologica in allegato n. 8.

4. Gli elementi necessari per il calcolo del «compenso o ricavo minimo», relativi agli studi di settore di cui agli allegati da n. 1 a n. 7, sono riportati in allegato n. 9.

5. Il programma informatico, realizzato dall'Agenzia delle entrate, di ausilio all'applicazione degli studi di settore segnala anche la coerenza agli specifici indicatori di coerenza economica e di normalita' economica.

6. Gli studi di settore approvati con il presente decreto si applicano ai contribuenti esercenti arti e professioni che svolgono in maniera prevalente le attivita' indicate nel comma 1, fermo restando il disposto del successivo art. 2 e tenuto conto delle disposizioni di cui al decreto 11 febbraio 2008. Gli studi di settore WK26U e WK28U si applicano altresì ai contribuenti esercenti attivita' d'impresa che svolgono in maniera prevalente le attivita' indicate, rispettivamente, alle lettere a) e c) del comma 1.

In caso di esercizio di piu' attivita' professionali, ovvero di piu' attivita' d'impresa, per attivita' prevalente, con riferimento alla quale si applicano gli studi di settore, si intende quella da cui deriva, nel periodo d'imposta, la maggiore entita', rispettivamente, dei compensi o dei ricavi.

7. Gli studi di settore approvati con il presente decreto si applicano, ai fini dell'accertamento, a decorrere dal periodo di imposta in corso alla data del 31 dicembre 2016. Ai sensi dell'art. 8 del decreto-legge del 29 novembre 2008, n. 185, gli studi possono essere integrati per tener conto dello stato di crisi economica e dei mercati.

Art. 2

Categorie di contribuenti alle quali non si applicano gli studi di settore

1. Gli studi di settore approvati con il presente decreto non si applicano:

a) nei confronti dei contribuenti che hanno dichiarato compensi di cui all'art. 54, comma 1, ovvero ricavi di cui all'art. 85, comma 1, esclusi quelli di cui alle lettere c), d) ed e) del testo unico delle imposte sui redditi, approvato con decreto del Presidente della Repubblica 22 dicembre 1986, n. 917, e successive modificazioni, di ammontare superiore a euro 5.164.569;

b) nei confronti delle società cooperative, società consortili e consorzi che operano esclusivamente a favore delle imprese socie o associate;

c) nei confronti delle società cooperative costituite da utenti non imprenditori che operano esclusivamente a favore degli utenti stessi.

Art. 3

Variabili delle attività professionali o delle imprese

1. L'individuazione delle variabili da utilizzare per l'applicazione degli studi di settore approvati con il presente decreto è stata effettuata sulla base delle informazioni contenute nei modelli per la comunicazione dei dati rilevanti ai fini dell'applicazione degli studi di settore, approvati con il provvedimento del direttore dell'Agenzia delle entrate 22 maggio 2015, e successive modificazioni, tenuto conto di quanto precisato nelle dichiarazioni di cui all'art. 5 del presente decreto.

Art. 4

Determinazione del reddito imponibile

1. Sulla base degli studi di settore sono determinati presuntivamente i compensi di cui all'art. 54, comma 1, ovvero i ricavi di cui all'art. 85 del testo unico delle imposte sui redditi approvato con decreto del Presidente della Repubblica 22 dicembre 1986, n. 917, e successive modificazioni, ad esclusione di quelli previsti dalle lettere c), d), e) ed f), del comma 1 del medesimo articolo, del citato testo unico, nonché dei ricavi derivanti dalla vendita di generi soggetti ad aggio o ricavo fisso.

2. Ai fini della determinazione del reddito di lavoro autonomo l'ammontare dei compensi di cui al comma 1 è aumentato degli altri componenti positivi, compresi i proventi e gli interessi moratori e dilatori di cui all'art. 6, comma 2, del menzionato testo unico, ed è ridotto dei componenti negativi deducibili. Ai fini della determinazione degli importi relativi alle variabili di cui all'art. 3 del presente decreto devono essere considerate le spese sostenute nell'esercizio dell'attività anche se non dedotte in sede di dichiarazione dei redditi.

3. Ai fini della determinazione del reddito d'impresa l'ammontare dei ricavi di cui al comma 1 è aumentato degli altri componenti positivi, compresi i ricavi di cui all'art. 85, comma 1, lettere c), d), e) ed f), del menzionato testo unico, nonché i ricavi derivanti dalla vendita di generi soggetti ad aggio o ricavo fisso, ed è ridotto dei componenti negativi deducibili. Ai fini della determinazione degli importi relativi alle variabili di cui all'art. 3 del presente decreto devono essere considerati i componenti negativi inerenti l'esercizio dell'attività anche se non dedotti in sede di dichiarazione dei redditi.

4. Per le imprese che eseguono opere, forniture e servizi pattuiti come oggetto unitario e con tempo di esecuzione ultrannuale i ricavi dichiarati, da confrontare con quelli presunti in base allo studio di settore, vanno aumentati delle rimanenze finali e diminuiti delle esistenze iniziali valutate ai sensi dell'art. 93, commi da 1 a 4, del testo unico delle imposte sui redditi approvato con decreto del Presidente della Repubblica 22 dicembre 1986, n. 917, e successive modificazioni.

Art. 5

Comunicazione dei dati rilevanti ai fini dell'applicazione degli studi di settore

1. I contribuenti ai quali si applicano gli studi di settore comunicano, in sede di dichiarazione dei redditi, i dati rilevanti ai fini dell'applicazione degli studi stessi.

2. I modelli di dichiarazione, le relative istruzioni e le specifiche tecniche per la trasmissione telematica dei dati sono resi disponibili in formato elettronico dall'Agenzia delle entrate.

Art. 6

Indicatori di coerenza economica

1. Per gli studi di settore di cui al comma 1, dell'art. 1 del presente decreto che applicano l'indicatore «Valore negativo del costo del venduto, comprensivo del costo per la produzione di servizi», approvato con il decreto del Ministro dell'economia e delle finanze 24 marzo 2014, il Costo del venduto comprensivo del costo per la produzione di servizi è calcolato come: [Esistenze iniziali relative a merci, prodotti finiti, materie prime e sussidiarie,

semilavorati e ai servizi non di durata ultrannuale (escluse quelle relative a prodotti soggetti ad aggio o ricavo fisso) + Costi per l'acquisto di materie prime, sussidiarie, semilavorati e merci (esclusi quelli relativi a prodotti soggetti ad aggio o ricavo fisso) e per la produzione di servizi - Beni distrutti o sottratti (esclusi quelli soggetti ad aggio o ricavo fisso)] + (Esistenze iniziali relative ad opere, forniture e servizi di durata ultrannuale di cui all'art. 93, comma 5, del TUIR - Beni distrutti o sottratti) - Rimanenze finali.

Il presente decreto sara' pubblicato nella Gazzetta Ufficiale della Repubblica italiana.

Roma, 22 dicembre 2016

Il Ministro: Padoan

Allegato 1

STUDIO DI SETTORE WK26U

ATTIVITA' DELLE GUIDE TURISTICHE,
DEGLI ACCOMPAGNATORI TURISTICI
E DELLE GUIDE ALPINE

Parte di provvedimento in formato grafico

Allegato 2

STUDIO DI SETTORE WK27U

ATTIVITA' PROFESSIONALI RELATIVE ALL'INFORMATICA

Parte di provvedimento in formato grafico

Allegato 3

STUDIO DI SETTORE WK28U

ATTIVITA' NEL CAMPO DELLA RECITAZIONE E DELLA REGIA

Parte di provvedimento in formato grafico

Allegato 4

STUDIO DI SETTORE YK01U

STUDI NOTARILI

Parte di provvedimento in formato grafico

Allegato 5

STUDIO DI SETTORE YK02U

ATTIVITA' DEGLI STUDI DI INGEGNERIA

Parte di provvedimento in formato grafico

Allegato 6

STUDIO DI SETTORE YK06U

SERVIZI FORNITI DA REVISORI
CONTABILI, PERITI, CONSULENTI ED ALTRI SOGGETTI
CHE SVOLGONO ATTIVITA' IN MATERIA
DI AMMINISTRAZIONE, CONTABILITA' E TRIBUTI
(ATTIVITA' DI LAVORO AUTONOMO)

Parte di provvedimento in formato grafico

Allegato 7

STUDIO DI SETTORE YK17U

PERITI INDUSTRIALI

Parte di provvedimento in formato grafico

Allegato 8

NEUTRALIZZAZIONE DEGLI AGGI O RICAVI FISSI

Parte di provvedimento in formato grafico

Allegato 9

ELEMENTI NECESSARI PER IL CALCOLO
DEL "COMPENSO O RICAVO MINIMO" CON I MINIMI
QUADRATI GENERALIZZATI

STUDI DI SETTORE DEI PROFESSIONISTI

Parte di provvedimento in formato grafico

ALLEGATO 1

NOTA TECNICA E METODOLOGICA

STUDIO DI SETTORE WK26U

ATTIVITÀ DELLE GUIDE TURISTICHE,
DEGLI ACCOMPAGNATORI TURISTICI E
DELLE GUIDE ALPINE



CRITERI PER L'EVOLUZIONE DELLO STUDIO DI SETTORE

L'applicazione dello studio di settore attribuisce ai contribuenti un "compenso/ricavo potenziale". Tale compenso/ricavo viene stimato tenendo conto sia di variabili contabili sia di variabili strutturali che influenzano il risultato economico di un soggetto esercente attività professionale (di seguito "professionista") o di un'impresa anche con riferimento al contesto territoriale in cui gli stessi operano. L'applicazione dello studio consente, inoltre, di valutare la coerenza e la normalità economica del singolo professionista o della singola impresa in relazione al settore economico di appartenenza.

A tale scopo, nell'ambito dello studio, vengono individuate le relazioni tra le variabili contabili e le variabili strutturali, per analizzare i possibili processi produttivi e i diversi modelli organizzativi impiegati nell'espletamento dell'attività.

L'evoluzione dello studio di settore è finalizzata a cogliere eventuali cambiamenti strutturali, modifiche dei modelli organizzativi e variazioni di mercato all'interno del settore economico e presuppone un'attività di analisi e ricerca economica, che viene condotta attingendo a fonti informative pubbliche e non pubbliche.

Le fonti pubbliche sono rappresentate da elaborazioni di enti o società che svolgono ricerche di tipo economico-statistico (Istat, Censis, Banca d'Italia, Infocamere, ecc.) e che forniscono dati e informazioni sull'andamento economico dei mercati, sulla struttura e la dimensione dei principali settori economici e sulla congiuntura economica.

Oltre alle fonti di carattere pubblico, che forniscono informazioni più generali, vengono utilizzate fonti specifiche settoriali (riviste specializzate, partecipazione a seminari e convegni specialistici, pubblicazioni dei principali istituti di ricerca, indagini campionarie, ecc.); si tratta di fonti che illustrano: l'articolazione ed evoluzione dell'offerta, sia in termini di modelli organizzativi adottati che di gamma di servizi professionali erogati, l'andamento e la composizione della domanda, l'impatto di provvedimenti normativi sull'attività, sull'organizzazione e sulla struttura dello studio professionale o dell'impresa.

Un supporto più diretto e operativo proviene da una rete di tecnici costituita da istituti universitari, centri di ricerca, docenti e ricercatori, che opera anche tramite l'utilizzo di panel di professionisti e imprese.

Di seguito vengono esposti i criteri seguiti per la costruzione dello studio di settore WK26U, evoluzione dello studio VK26U.

Le attività economiche oggetto dello studio di settore WK26U sono quelle relative ai seguenti codici ATECO 2007:


- 79.90.20 - Attività delle guide e degli accompagnatori turistici;
- 93.19.92 - Attività delle guide alpine.

L'evoluzione dello studio di settore è stata condotta analizzando le informazioni contenute nel modello VK26U per la comunicazione dei dati rilevanti ai fini dell'applicazione degli studi di settore per il periodo d'imposta 2014, trasmesso dai contribuenti quale allegato al modello UNICO 2015.

Per l'attività di impresa, si precisa che la variabile "Costi per l'acquisto di materie prime, sussidiarie, semilavorati e merci (esclusi quelli relativi a prodotti soggetti ad aggio o ricavo fisso) e per la produzione di servizi", in fase di applicazione, è il risultato della somma delle variabili originarie ("Costi per l'acquisto di materie prime, sussidiarie, semilavorati e merci (esclusi quelli relativi a prodotti soggetti ad aggio o ricavo fisso)" e "Costo per la produzione di servizi") del modello in argomento.

I contribuenti interessati sono risultati pari a 3.671.

Nella prima fase di analisi 134 posizioni sono state scartate in quanto non utilizzabili nelle successive fasi dell'elaborazione dello studio di settore (casi di cessazione di attività, situazioni di non normale svolgimento dell'attività, contribuenti forfetari e, per l'attività di impresa, nel regime fiscale di vantaggio per l'imprenditoria giovanile e lavoratori in mobilità nel periodo d'imposta precedente, presenza di attività secondarie con un'incidenza sui ricavi complessivi superiore al 30%, compensi/ricavi dichiarati ai fini dell'applicazione degli studi di settore maggiori di 7.500.000 euro).



Sui dati contenuti nei modelli studi di settore della restante platea sono state condotte analisi statistiche per rilevare la completezza, la correttezza e la coerenza delle informazioni in essi contenute.

Tali analisi hanno comportato, ai fini della definizione del campione dello studio, lo scarto di ulteriori 164 posizioni. I motivi di scarto sono stati:

- quadro D (elementi specifici dell'attività) non compilato;
- quadro F (elementi contabili) non compilato;
- quadro G (elementi contabili) non compilato;
- comune del quadro B (unità locali destinate all'esercizio dell'attività) e/o anagrafico mancante o errato;
- errata compilazione delle percentuali relative alla tipologia dei compensi/ricavi (quadro D);
- errata compilazione delle percentuali relative alla tipologia di attività (quadro D);
- errata compilazione delle percentuali relative alla tipologia dell'offerta (quadro D);
- errata compilazione delle percentuali relative alla tipologia della clientela (quadro D);
- errata compilazione delle percentuali relative all'ambito di svolgimento dell'attività (quadro D);
- errata compilazione delle percentuali relative alla tipologia dell'attività (quadro Z);
- incongruenze fra i dati strutturali e i dati contabili.

A seguito degli scarti effettuati, il numero dei modelli oggetto delle successive analisi è risultato pari a 3.373.

IDENTIFICAZIONE DEI GRUPPI OMOGENEI

Per suddividere i soggetti in gruppi omogenei sulla base degli aspetti strutturali, è stata seguita una strategia di analisi che combina in sequenza due tecniche statistiche di tipo multivariato:

- un'analisi fattoriale del tipo *Analyse des données* e nella fattispecie l'Analisi in Componenti Principali;
- un procedimento di *Cluster Analysis*.

L'Analisi in Componenti Principali è una tecnica statistica che permette di ridurre il numero delle variabili originarie pur conservando gran parte dell'informazione iniziale. A tal fine vengono identificate nuove variabili, dette componenti principali, tra loro ortogonali (linearmente indipendenti, incorrelate).

Le variabili prese in esame nell'Analisi in Componenti Principali sono quelle presenti in tutti i quadri del modello ad eccezione delle variabili dei quadri degli elementi contabili. Tale scelta nasce dall'esigenza di caratterizzare i soggetti in base ai possibili modelli organizzativi, alle diverse modalità di svolgimento dell'attività, ecc.; tale caratterizzazione è possibile solo utilizzando le informazioni relative alle strutture operative, al mercato di riferimento e a tutti quegli elementi specifici che caratterizzano le diverse realtà economiche.

Nell'applicazione dell'Analisi in Componenti Principali è stata scelta la soluzione migliore in termini di significatività statistica ed economica. Pertanto, sono state scelte le componenti principali che riescono a spiegare la maggior parte della varianza iniziale e che consentono, sulla base del criterio dell'interpretabilità, di rappresentare i diversi aspetti strutturali delle attività oggetto di studio.

La tecnica statistica della *Cluster Analysis*, applicata ai risultati dell'Analisi in Componenti Principali, permette di identificare gruppi omogenei di soggetti (cluster); in tal modo è possibile raggruppare i soggetti con caratteristiche strutturali ed organizzative simili¹.

L'utilizzo combinato delle due tecniche è preferibile rispetto a un'applicazione diretta della *Cluster Analysis* poiché, riducendo con l'Analisi in Componenti Principali il numero di variabili su cui effettuare il procedimento di classificazione, l'operazione di *clustering* risulta meno complessa e più precisa.

I gruppi omogenei individuati sono valutati anche in termini di significatività economica per verificarne l'aderenza alla concreta realtà settoriale.

¹ Nella fase di *Cluster Analysis*, al fine di garantire la massima omogeneità dei soggetti appartenenti a ciascun gruppo, vengono classificate solo le osservazioni che presentano caratteristiche strutturali simili rispetto a quelle proprie di uno specifico gruppo omogeneo. Non vengono, invece, presi in considerazione, ai fini della classificazione, i soggetti che possiedono aspetti strutturali riferibili contemporaneamente a due o più gruppi omogenei. Ugualmente non vengono classificate le osservazioni che presentano un profilo strutturale molto dissimile rispetto all'insieme dei cluster individuati. Il numero di soggetti non classificati è risultato pari a 19.



Nel procedimento di *clustering* adottato, quindi, l'omogeneità dei gruppi deve essere interpretata non tanto in rapporto alle caratteristiche delle singole variabili, quanto in funzione delle principali interrelazioni esistenti tra le variabili esaminate che concorrono a definire il profilo dei singoli gruppi.

La descrizione dei gruppi omogenei è riportata nel Sub Allegato 1.A.

DEFINIZIONE DELLA FUNZIONE DI COMPENSO/RICAVO

Una volta suddivisi i soggetti in gruppi omogenei è necessario determinare, per ciascun gruppo omogeneo, la funzione matematica che meglio si adatta all'andamento dei compensi/ricavi dei soggetti appartenenti allo stesso gruppo. Per determinare tale funzione si è ricorso alla Regressione Lineare Multipla.

La Regressione Lineare Multipla è una tecnica statistica che permette di interpolare i dati con un modello statistico-matematico che descrive l'andamento della variabile dipendente in funzione di una serie di variabili indipendenti.

La stima della "funzione di compenso/ricavo" è stata effettuata individuando la relazione tra il compenso/ricavo (variabile dipendente) e i dati contabili e strutturali dei contribuenti (variabili indipendenti).

È opportuno rilevare che prima di definire il modello di regressione è stata effettuata un'analisi sui dati dei soggetti per verificare le condizioni di coerenza dei dati nell'esercizio dell'attività e per scartare le situazioni anomale; ciò si è reso necessario al fine di evitare possibili distorsioni nella determinazione della "funzione di compenso/ricavo".

A tal fine sono stati selezionati, in base alla loro capacità di individuare anomalie nella relazione tra le voci esaminate, i seguenti indicatori di natura economico-contabile.

L'indicatore selezionato per l'attività di lavoro autonomo è il seguente:

- ***Incidenza delle altre componenti negative al netto dei canoni di locazione sui compensi².***

La formula dell'indicatore economico-contabile è riportata nel Sub Allegato 1.C.1.

L'indicatore selezionato per l'attività di impresa è il seguente:

- ***Incidenza dei costi residuali di gestione sui ricavi³.***

La formula dell'indicatore economico-contabile è riportata nel Sub Allegato 1.C.2.

Successivamente, ai fini della determinazione del campione di riferimento, sono stati esclusi i soggetti che non rispettavano le condizioni di normalità economica⁴ anche per un solo indicatore di quelli sopra citati. Sono stati esclusi anche i soggetti che, per ciascuna attività e per ciascuna durata, indicavano il compenso/ricavo ma non il corrispondente numero di servizi (quadro Z) e quelli che, avendo compilato sia il numero di servizi della durata di mezza giornata che quello della durata dell'intera giornata, presentavano un numero totale di giornate (indicate nel quadro D) superiore al numero totale di servizi. Infine sono state escluse anche le imprese che presentavano il costo del venduto e per la produzione di servizi negativo. Sono stati altresì esclusi i soggetti con compensi/ricavi dichiarati uguali a zero.

Così definito il campione di riferimento, si è proceduto alla definizione della "funzione di compenso/ricavo" per ciascun gruppo omogeneo.

Per la determinazione della "funzione di compenso/ricavo" sono state utilizzate variabili contabili, variabili strutturali e variabili territoriali. La scelta delle variabili significative è stata effettuata con il metodo "stepwise"⁵.

² L'indicatore verifica la plausibilità tra la voce "altre componenti negative" ed il totale dei compensi. Nel calcolo delle altre componenti negative non si tiene conto dei canoni di locazione (finanziaria e non finanziaria) relativi a beni immobili e a beni strumentali mobili.

³ L'indicatore verifica che le voci di costo relative agli oneri diversi di gestione e alle altre componenti negative costituiscano una plausibile componente residuale di costo.

⁴ Vedi sezione "Analisi della Normalità Economica". Si fa presente che, ai soli fini indicati, per l'indicatore "Incidenza delle altre componenti negative al netto dei canoni di locazione sui compensi" si fa riferimento ai compensi dichiarati e per l'indicatore "Incidenza dei costi residuali di gestione sui ricavi" si fa riferimento ai ricavi dichiarati, nel denominatore delle relative formule.

⁵ Il metodo *stepwise* unisce due tecniche statistiche per la scelta del miglior modello di stima: la regressione *forward* ("in avanti") e la regressione *backward* ("indietro"). La regressione *forward* prevede di partire da un modello senza variabili e di introdurre passo dopo passo la variabile più significativa, mentre la regressione *backward* inizia considerando nel modello tutte le variabili disponibili e rimuovendo passo per passo quelle non significative. Con il metodo *stepwise*, partendo da un modello di regressione senza variabili, si procede per passi successivi alternando due fasi: nella prima fase, si introduce la variabile maggiormente significativa fra quelle considerate; nella seconda, si riesamina l'insieme delle variabili introdotte per verificare se è possibile eliminarne qualcuna non più significativa. Il processo continua



Una volta selezionate le variabili, la determinazione della “funzione di compenso/ricavo” è ottenuta applicando il metodo dei minimi quadrati generalizzati, che consente di controllare l’eventuale presenza di eteroschedasticità connessa alla variabilità legata ad aspetti dimensionali.

Al fine di garantire la consistenza delle stime sono stati utilizzati i seguenti test statistici:


- coerenza dei Residui “studentizzati” (Rstudent) ovvero divisi per la standard deviation;
- analisi dei Dfbetas, per l’esame delle osservazioni che influenzano in misura rilevante le stime dei parametri.

Le unità che sulla base di vari test statistici e dell’osservazione diretta sono state individuate come outlier sono state eliminate dal campione di stima.

Nel Sub Allegato 1.H.1 vengono riportate le variabili ed i rispettivi coefficienti della “funzione di compenso” per l’attività di lavoro autonomo.

Nel Sub Allegato 1.H.2 vengono riportate le variabili ed i rispettivi coefficienti della “funzione di ricavo” per l’attività di impresa.

fino a quando non è più possibile apportare alcuna modifica all’insieme delle variabili, ovvero quando nessuna variabile può essere aggiunta oppure eliminata.



APPLICAZIONE DELLO STUDIO DI SETTORE

In fase di applicazione dello studio di settore sono previste le seguenti fasi:

- Analisi Discriminante;
- Analisi della Coerenza;
- Analisi della Normalità Economica;
- Analisi della Congruità.

ANALISI DISCRIMINANTE

Una volta suddivisi i soggetti in gruppi omogenei è necessario determinare una regola di classificazione in grado di definire l'appartenenza di ciascun contribuente ai gruppi omogenei individuati nella fase di Cluster Analysis; la descrizione dei gruppi omogenei è riportata nel Sub Allegato 1.A.

Al riguardo, è stata utilizzata l'analisi discriminante lineare di Fisher. Si tratta di una tecnica statistica multivariata utile per identificare quelle variabili che meglio discriminano i gruppi omogenei⁶.

Nell'analisi discriminante lineare, per ogni gruppo omogeneo viene calcolata una funzione di classificazione come combinazione lineare delle variabili discriminanti⁷.

Sulla base dei punteggi discriminanti, ottenuti utilizzando tale funzione, viene determinata la probabilità di appartenenza ai gruppi omogenei⁸. In tal modo è possibile associare ogni singolo contribuente ad uno o più gruppi omogenei definendo le relative probabilità di appartenenza.

Nel Sub Allegato 1.B vengono riportate le variabili risultate significative nell'analisi con i rispettivi pesi discriminanti individuati per ogni gruppo omogeneo.

ANALISI DELLA COERENZA

L'analisi della coerenza permette di valutare i contribuenti sulla base di specifici indicatori economici, calcolati come rapporto tra determinate variabili contabili e/o strutturali contenute nel modello per la comunicazione dei dati rilevanti ai fini dell'applicazione degli studi di settore. Gli indicatori per i professionisti sono stati selezionati in base alla loro capacità di misurare l'efficienza e la redditività dell'attività professionale; gli indicatori per le imprese in base alla loro capacità di misurare l'efficienza, la produttività e la redditività nello svolgimento dell'attività economica.

Con l'analisi della coerenza, per ciascun soggetto, si valuta il posizionamento del valore di ogni singolo indicatore rispetto ad un intervallo, individuato come economicamente coerente sulla base dei valori soglia ammissibili.

Gli indicatori utilizzati nell'analisi della coerenza per l'attività di lavoro autonomo sono i seguenti:

⁶ Le variabili discriminanti vengono selezionate con il metodo *stepwise* partendo da quelle utilizzate nell'Analisi in Componenti Principali.

⁷ La funzione di classificazione è definita nel seguente modo:

$$w_i = a_{i0} + a_{i1}vardis_1 + a_{i2}vardis_2 + \dots + a_{im}vardis_m$$

dove:

w_i è il punteggio discriminante relativo al gruppo omogeneo i ;

a_{i0} è l'intercetta;

a_{ij} sono i pesi discriminanti scelti in modo da rendere massima la separazione tra i gruppi;

$vardis_j$ è la j -esima variabile discriminante.

⁸ La probabilità di appartenenza al gruppo omogeneo i è calcolata nel seguente modo:

$$Prob_i = \frac{e^{\{w_i - \text{Max}[w_1, w_2, \dots, w_n]\}}}{\sum_{k=1}^n e^{\{w_k - \text{Max}[w_1, w_2, \dots, w_n]\}}}$$

dove n è il numero complessivo di gruppi omogenei.

Le probabilità di appartenenza ai cluster sono arrotondate alla quinta cifra decimale.



- *Incidenza delle spese sui compensi*⁹;
- *Indice di copertura del costo per il godimento di beni di terzi e degli ammortamenti*¹⁰;
- *Margine del professionista – in assenza di spese per prestazioni di lavoro dipendente o assimilato*¹¹;
- *Rendimento lordo per addetto – in presenza di spese per prestazioni di lavoro dipendente o assimilato*¹².

Le formule degli indicatori utilizzati sono riportate nel Sub Allegato 1.C.1.

Gli indicatori utilizzati nell'analisi della coerenza per l'attività di impresa sono i seguenti:

- *Indice di copertura del costo per il godimento di beni di terzi e degli ammortamenti*¹³;
- *Margine per addetto non dipendente – in assenza di spese per prestazioni di lavoro*¹⁴;
- *Valore aggiunto lordo per addetto – in presenza di spese per prestazioni di lavoro*¹⁵.

Le formule degli indicatori utilizzati sono riportate nel Sub Allegato 1.C.2.

Ai fini dell'individuazione dei valori soglia che definiscono la coerenza economica, per ciascuno degli indicatori utilizzati sono state esaminate preliminarmente, ad eccezione dell'indicatore "Indice di copertura del costo per il godimento di beni di terzi e degli ammortamenti" le relative distribuzioni ventili¹⁶ differenziate per gruppo omogeneo; per l'indicatore "Incidenza delle spese sui compensi" anche sulla base della "presenza/assenza di forza lavoro"¹⁷. I valori delle soglie dei diversi indicatori sono stati individuati, ad eccezione dell'indicatore "Indice di copertura del costo per il godimento di beni di terzi e degli ammortamenti" scegliendo quelli che possono ritenersi economicamente plausibili con riferimento alle pratiche osservabili nel settore e nel cluster specifico. Per l'indicatore "Incidenza delle spese sui compensi" si è invece tenuto conto, principalmente, del diverso ammontare delle spese sostenute dai contribuenti che si avvalgono di dipendenti e/o collaboratori rispetto a coloro che non se ne avvalgono.

Le distribuzioni ventili degli indicatori di coerenza economica vengono riportate nel Sub Allegato 1.D.1 per l'attività di lavoro autonomo e nel Sub Allegato 1.D.2 per l'attività di impresa.

⁹ L'indicatore misura il peso del totale delle spese sostenute dallo studio professionale (al netto delle spese per canoni di locazione finanziaria e non finanziaria) sui compensi complessivamente incassati.

¹⁰ L'indicatore misura il grado di copertura dei principali costi per l'utilizzo di beni strumentali all'attività dello studio professionale mediante il Margine al netto della remunerazione, ritenuta economicamente plausibile, del titolare (o dei soci/associati) dello studio professionale.

¹¹ L'indicatore misura il contributo del titolare (o dei soci/associati) dello studio professionale alla creazione del "margine", ovvero rappresenta la capacità di remunerare (al lordo dei canoni di locazione finanziaria e non finanziaria relativi a beni mobili e immobili e degli ammortamenti) la propria attività professionale. Tale indicatore si applica solo in assenza di "Spese per prestazioni di lavoro dipendente" e "Spese per prestazioni di collaborazione coordinata e continuativa".

¹² L'indicatore misura il valore prodotto dallo studio professionale destinato a remunerare, oltre il titolare (o soci/associati) anche quei fattori che contribuiscono a generare valore, come il lavoro (sotto forma di stipendi, contributi, indennità di fine rapporto) ed i beni strumentali all'attività (sotto forma, nel caso di godimento di beni di terzi, di canoni di locazione finanziaria e non finanziaria relativi a beni immobili e/o a beni strumentali mobili e, nel caso di godimento di beni in proprietà, di ammortamenti). Tale indicatore si applica solo in presenza di "Spese per prestazioni di lavoro dipendente" e/o "Spese per prestazioni di collaborazione coordinata e continuativa".

¹³ L'indicatore misura il grado di copertura dei principali costi per l'utilizzo di beni strumentali all'attività dell'impresa mediante il Margine al netto della remunerazione, ritenuta economicamente plausibile, degli addetti non dipendenti.

¹⁴ L'indicatore misura il contributo di ciascun addetto non dipendente alla creazione del "margine", ovvero rappresenta la capacità dell'impresa di remunerare, al lordo del costo per godimento di beni di terzi, degli ammortamenti, degli accantonamenti e dell'eventuale risultato negativo della gestione finanziaria e straordinaria, il lavoro non dipendente.


Tale indicatore si applica solo in assenza di "Spese per lavoro dipendente e per altre prestazioni diverse da lavoro dipendente afferenti l'attività dell'impresa" al netto dei "Compensi corrisposti ai soci per l'attività di amministratore (società di persone)".

¹⁵ L'indicatore misura la creazione del valore con riferimento al contributo di ciascun addetto. Il valore aggiunto lordo rappresenta infatti il valore che un'azienda aggiunge, con l'impiego dei fattori produttivi, al valore dei beni e dei servizi che acquisisce: consumi di materie prime e merci (acquisti più variazioni di rimanenze) e prestazioni di servizi (energia, servizi di pulizia, ecc.). Misura, quindi, la capacità dell'impresa di remunerare quei fattori che contribuiscono a generare valore, ad esempio: il lavoro (sotto forma di salari, stipendi, contributi, indennità di fine rapporto), i finanziamenti di terzi (sotto forma di interessi), i finanziamenti di capitale di rischio (sotto forma di utili), ecc..

Tale indicatore si applica solo in presenza di "Spese per lavoro dipendente e per altre prestazioni diverse da lavoro dipendente afferenti l'attività dell'impresa" al netto dei "Compensi corrisposti ai soci per l'attività di amministratore (società di persone)".

¹⁶ Nella terminologia statistica, si definisce "distribuzione ventile" l'insieme dei valori che suddividono le osservazioni, ordinate per valori crescenti dell'indicatore, in 20 gruppi di uguale numerosità. Il primo ventile è il valore al di sotto del quale si posiziona il primo 5% delle osservazioni; il secondo ventile è il valore al di sotto del quale si posiziona il primo 10% delle osservazioni, e così via.

¹⁷ La presenza di forza lavoro è condizionata alla presenza di Spese per prestazioni di lavoro dipendente o Spese per prestazioni di collaborazione coordinata e continuativa o Compensi corrisposti a terzi per prestazioni direttamente afferenti l'attività professionale e artistica.



I valori soglia di coerenza ammissibili sono riportati nel Sub Allegato 1.E.1 per l'attività di lavoro autonomo e nel Sub Allegato 1.E.2 per l'attività di impresa.

Il soggetto risulta coerente per l'indicatore "Incidenza delle spese sui compensi" se l'indicatore è calcolabile e il suo valore si posiziona all'interno dell'intervallo (estremi inclusi) individuato come economicamente coerente; nel caso in cui si posizioni all'esterno del suddetto intervallo il soggetto risulta non coerente. Nel caso in cui l'indicatore risulti non calcolabile¹⁸ o indeterminato¹⁹ il soggetto viene definito non coerente.

Il soggetto risulta coerente per l'indicatore "Indice di copertura del costo per il godimento di beni di terzi e degli ammortamenti", tanto per l'attività di lavoro autonomo che per l'attività di impresa, se l'indicatore è calcolabile e il suo valore è maggiore o uguale a 1; nel caso in cui sia minore di 1 il soggetto risulta non coerente. Nel caso in cui l'indicatore risulti non calcolabile con il Margine netto maggiore di zero o l'indicatore risulti indeterminato il soggetto viene definito coerente. Nel caso in cui l'indicatore risulti non calcolabile con il Margine netto minore di zero il soggetto viene definito non coerente.

Il soggetto risulta coerente per l'indicatore "Margine del professionista - in assenza di spese per prestazioni di lavoro dipendente o assimilato" se l'indicatore è calcolabile e il suo valore è maggiore o uguale alla soglia minima individuata come economicamente coerente; nel caso in cui sia minore della suddetta soglia il soggetto risulta non coerente. Se il "Numero di mesi di attività nel corso del periodo d'imposta" risulta pari a zero il soggetto viene definito coerente.

Il soggetto risulta coerente per l'indicatore "Margine per addetto non dipendente - in assenza di spese per prestazioni di lavoro" se l'indicatore è calcolabile e il suo valore è maggiore o uguale alla soglia minima individuata come economicamente coerente; nel caso in cui sia minore della suddetta soglia il soggetto risulta non coerente. Se il "Numero di mesi di attività nel corso del periodo d'imposta" risulta pari a zero il soggetto viene definito coerente. Nel caso in cui l'indicatore risulti non calcolabile con il Margine maggiore di zero o l'indicatore risulti indeterminato il soggetto viene definito coerente. Nel caso in cui l'indicatore risulti non calcolabile con il Margine minore di zero il soggetto viene definito non coerente.

Il soggetto risulta coerente per l'indicatore "Rendimento lordo per addetto - in presenza di spese per prestazioni di lavoro dipendente o assimilato" se l'indicatore è calcolabile e il suo valore è maggiore o uguale alla soglia minima individuata come economicamente coerente; nel caso in cui sia minore della suddetta soglia il soggetto risulta non coerente. Se il "Numero di mesi di attività nel corso del periodo d'imposta" risulta pari a zero il soggetto viene definito coerente.

Il soggetto risulta coerente per l'indicatore "Valore aggiunto lordo per addetto - in presenza di spese per prestazioni di lavoro" se l'indicatore è calcolabile e il suo valore si posiziona all'interno dell'intervallo (estremi inclusi) individuato come economicamente coerente; nel caso in cui si posizioni all'esterno del suddetto intervallo il soggetto risulta non coerente. Se il "Numero di mesi di attività nel corso del periodo d'imposta" risulta pari a zero il soggetto viene definito coerente.

In applicazione, per ogni singolo soggetto, i valori soglia²⁰ di ciascun indicatore di coerenza economica sono ottenuti come media, ponderata con le relative probabilità di appartenenza, dei valori di riferimento individuati per gruppo omogeneo.

ANALISI DELLA NORMALITÀ ECONOMICA

L'analisi della normalità economica è mirata ad individuare la correttezza dei dati dichiarati. A tal fine, per ogni singolo soggetto vengono calcolati indicatori economico-contabili²¹ da confrontare con i valori di riferimento che individuano le condizioni di normalità economica.

Gli indicatori di normalità economica sono stati, pertanto, selezionati in base alla loro capacità di individuare anomalie nella relazione tra le voci esaminate.


L'indicatore di normalità economica individuato per l'attività di lavoro autonomo è il seguente:

¹⁸ Un indicatore si definisce non calcolabile quando nel rapporto (numeratore diviso denominatore) il denominatore è pari a zero e il numeratore è diverso da zero.

¹⁹ Un indicatore si definisce indeterminato quando nel rapporto (numeratore diviso denominatore) il numeratore e il denominatore sono entrambi pari a zero.

²⁰ I valori soglia sono arrotondati alla seconda cifra decimale.

²¹ Gli indicatori sono arrotondati alla seconda cifra decimale.



• **Incidenza delle altre componenti negative al netto dei canoni di locazione sui compensi²².**

La formula dell'indicatore utilizzato è riportata nel Sub Allegato 1.C.1.

L'indicatore di normalità economica individuato per l'attività di impresa è il seguente:

• **Incidenza dei costi residuali di gestione sui ricavi²³.**

La formula dell'indicatore utilizzato è riportata nel Sub Allegato 1.C.2.

Ai fini dell'individuazione dei valori di riferimento per gli indicatori di normalità economica sono state esaminate preliminarmente le relative distribuzioni ventili differenziate per gruppo omogeneo. I valori delle soglie dei diversi indicatori sono stati individuati scegliendo quelli che possono ritenersi economicamente plausibili con riferimento alle pratiche osservabili nel settore e nel cluster specifico.

Le distribuzioni ventili degli indicatori di normalità economica vengono riportate nel Sub Allegato 1.F.1 per l'attività di lavoro autonomo e nel Sub Allegato 1.F.2 per l'attività di impresa.

I valori soglia di normalità economica sono riportati nel Sub Allegato 1.G.1 per l'attività di lavoro autonomo e nel Sub Allegato 1.G.2 per l'attività di impresa.

In applicazione, per ogni singolo soggetto, i valori soglia²⁴ di ciascun indicatore di normalità economica sono ottenuti come media, ponderata con le relative probabilità di appartenenza, dei valori di riferimento individuati per gruppo omogeneo.

Ciascuno di questi indicatori, nell'ordine di seguito riportato, può determinare maggiori compensi/ricavi²⁵ che si sommano al compenso/ricavo puntuale e al compenso/ricavo minimo stimati con l'analisi della congruità successivamente descritta.

Attività di lavoro autonomo

INCIDENZA DELLE ALTRE COMPONENTI NEGATIVE AL NETTO DEI CANONI DI LOCAZIONE SUI COMPENSI

Per ogni contribuente, si determina il valore massimo ammissibile per la variabile "Altre componenti negative nette" moltiplicando la soglia massima di normalità economica dell'indicatore, divisa 100, per i "Compensi da congruità"²⁶.

Nel caso in cui il valore dichiarato delle "Altre componenti negative nette" si posizioni al di sopra di detto valore massimo ammissibile, la parte di spese eccedente tale valore costituisce parametro di riferimento per la determinazione dei maggiori compensi da normalità economica, calcolati moltiplicando tale parte eccedente per il relativo coefficiente.

Tale coefficiente è stato individuato, distintamente per gruppo omogeneo (*cluster*), come rapporto tra la somma dei compensi puntuali, calcolati applicando a tutti i soggetti del cluster la specifica funzione di compenso con l'utilizzo delle sole variabili contabili di spesa, e la somma delle stesse variabili contabili di spesa (vedi tabella 1).

Tabella 1 – Coefficienti di determinazione dei maggiori compensi da applicarsi alle altre componenti negative nette

| Cluster | Coefficiente |
|---------|--------------|
| 1 | 1,8213 |
| 2 | 1,5758 |
| 3 | 1,1943 |

²² L'indicatore verifica la plausibilità tra la voce "altre componenti negative" ed il totale dei compensi. Nel calcolo delle altre componenti negative non si tiene conto dei canoni di locazione (finanziaria e non finanziaria) relativi a beni immobili e a beni strumentali mobili.

²³ L'indicatore verifica che le voci di costo relative agli oneri diversi di gestione e alle altre componenti negative costituiscano una plausibile componente residuale di costo.

²⁴ I valori soglia sono arrotondati alla seconda cifra decimale.

²⁵ Le variabili numeriche riferite ad importi in euro sono arrotondate al valore intero.

²⁶ Compensi da congruità = Compenso puntuale da analisi della congruità.



In applicazione, per ogni contribuente il coefficiente di determinazione²⁷ dei maggiori compensi è ottenuto come media, ponderata con le relative probabilità di appartenenza, dei coefficienti individuati per ogni gruppo omogeneo.

Attività di impresa

INCIDENZA DEI COSTI RESIDUALI DI GESTIONE SUI RICAVI

Per ogni contribuente, si determina il valore massimo ammissibile per la variabile “Costi residuali di gestione” moltiplicando la soglia massima di normalità economica dell’indicatore, divisa 100, per i “Ricavi da congruità”²⁸.

Nel caso in cui il valore dichiarato dei “Costi residuali di gestione” si posizioni al di sopra di detto valore massimo ammissibile, la parte di costi eccedente tale valore costituisce parametro di riferimento per la determinazione dei maggiori ricavi da normalità economica, calcolati moltiplicando tale parte eccedente per il relativo coefficiente.

Tale coefficiente è stato individuato, distintamente per gruppo omogeneo (*cluster*), come rapporto tra la somma dei ricavi puntuali, calcolati applicando a tutti i soggetti del cluster la specifica funzione di ricavo con l’utilizzo delle sole variabili contabili di costo, e la somma delle stesse variabili contabili di costo (vedi tabella 2).

Tabella 2 – Coefficienti di determinazione dei maggiori ricavi da applicarsi ai costi residuali di gestione

| Cluster | Coefficiente |
|---------|--------------|
| 1 | 1,0186 |
| 2 | 1,8270 |

In applicazione, per ogni contribuente il coefficiente di determinazione²⁹ dei maggiori ricavi è ottenuto come media, ponderata con le relative probabilità di appartenenza, dei coefficienti individuati per ogni gruppo omogeneo.

ANALISI DELLA CONGRUITÀ

Per ciascun contribuente viene calcolato, per ogni gruppo omogeneo, il “compenso/ricavo puntuale di cluster” come somma dei prodotti fra le variabili individuate³⁰ ai fini della definizione della funzione di compenso/ricavo ed i relativi coefficienti.

Per tener conto della variabilità legata alla stima del compenso/ricavo puntuale del singolo contribuente viene calcolato, per ogni gruppo omogeneo, l’intervallo di confidenza al livello del 99,99%³¹. Il limite inferiore di tale intervallo di confidenza costituisce il “compenso/ricavo minimo di cluster”³².

²⁷ Il coefficiente di determinazione è arrotondato alla quarta cifra decimale.

²⁸ Ricavi da congruità = Ricavo puntuale da analisi della congruità.

²⁹ Il coefficiente di determinazione è arrotondato alla quarta cifra decimale.

³⁰ I valori delle variabili calcolate sono arrotondati alla quindicesima cifra decimale.

³¹ Nella terminologia statistica, per “intervallo di confidenza” si intende un intervallo, centrato sul compenso/ricavo puntuale \hat{y} e delimitato da due estremi (uno inferiore e l’altro superiore), che include con un livello di probabilità prefissato il valore atteso del compenso/ricavo del contribuente.

Il livello di probabilità prefissato (o livello di fiducia) viene generalmente indicato con la notazione “(1 - α)%”, dove α rappresenta la probabilità che l’intervallo di confidenza non contenga il valore atteso del compenso/ricavo del contribuente. Per un livello di fiducia pari al 99,99% il valore corrispondente di α è pari a 0,01%.

³² Indicando con \hat{y} il “compenso/ricavo puntuale di cluster” del generico contribuente, il corrispondente “compenso/ricavo minimo di cluster” è ottenuto attraverso la seguente formula:

$$\hat{y} - 3,92 * s \sqrt{x' C x}$$

dove:

- C è la matrice inversa della matrice data dalle somme dei quadrati e dei prodotti incrociati delle variabili indipendenti, opportunamente pesate per controllare l’eventuale presenza di eteroschedasticità;



La media ponderata con le relative probabilità di appartenenza dei “compensi/ricavi puntuali di cluster”, definiti per il contribuente in relazione a ciascun gruppo omogeneo, costituisce il “compenso/ricavo puntuale” del contribuente.

La media ponderata con le relative probabilità di appartenenza dei “compensi/ricavi minimi di cluster”, definiti per il contribuente in relazione a ciascun gruppo omogeneo, costituisce il “compenso/ricavo minimo” del contribuente.

Al compenso/ricavo puntuale e al compenso/ricavo minimo stimati³³ con l’analisi della congruità vengono aggiunti gli eventuali maggiori compensi/ricavi derivanti dall’applicazione dell’analisi della normalità economica.


Nell’Allegato 8 vengono riportate, per l’attività di impresa, le modalità di neutralizzazione delle variabili per la componente relativa all’attività di vendita di beni soggetti ad aggio o ricavo fisso.

Nel Sub Allegato 1.H.1 vengono riportate le variabili ed i rispettivi coefficienti delle “funzioni di compenso” per l’attività di lavoro autonomo, nel Sub Allegato 1.H.2 vengono riportate le variabili ed i rispettivi coefficienti delle “funzioni di ricavo” per l’attività di impresa.

-
- s è la radice quadrata del *Mean Square Error* (RMSE);
 - x è il vettore delle variabili indipendenti osservate per il generico contribuente;
 - 3,92 è il valore di riferimento, al livello di probabilità prescelto, della distribuzione *t* di *Student* che asintoticamente approssima una distribuzione normale standardizzata.

I valori relativi alla matrice “ C ” e al valore del “RMSE”, di ciascun cluster, vengono riportati nell’Allegato 9.

³³ Le variabili numeriche riferite ad importi in euro sono arrotondate al valore intero.



SUB ALLEGATI

SUB ALLEGATO 1.A – DESCRIZIONE DEI GRUPPI OMOGENEI

I gruppi omogenei sono stati individuati sulla base del seguente fattore:

- tipologia di attività.

La **tipologia di attività** ha consentito di differenziare: le guide turistiche (cluster 1); gli accompagnatori turistici (cluster 2); le guide alpine (cluster 3).

I contribuenti del presente studio possono esercitare attività di lavoro autonomo o d'impresa.

Nelle successive descrizioni dei cluster emersi dall'analisi, salvo segnalazione contraria, l'indicazione di valori numerici riguarda valori medi.

CLUSTER 1 - GUIDE TURISTICHE

NUMEROSITÀ: 2.504

Il cluster raggruppa i contribuenti che svolgono prevalentemente attività di guida turistica erogando nei casi più frequenti (81%) servizi/prestazioni di mezza giornata (fonte dell'81% dei compensi/ricavi) e, nel 45%, servizi/prestazioni della durata dell'intera giornata (54% dei compensi/ricavi).

Si tratta di soggetti che effettuano principalmente visite guidate a musei, gallerie, mostre, monumenti, ville, parchi storici (42% dei compensi/ricavi) e siti archeologici (36% dei compensi/ricavi per il 33% dei soggetti) oltre che itinerari culturali, di città d'arte e archeologici (47% per il 50%).

Le guide turistiche del cluster operano soprattutto per tour operator e agenzie di viaggio (76% dei compensi/ricavi); nel 25% dei casi la quota principale di compensi/ricavi (82%) deriva dal committente principale.

L'82% degli appartenenti al cluster è formato da lavoratori autonomi che esercitano prevalentemente a titolo individuale e raramente si avvalgono di personale dipendente.

Le imprese sono organizzate prevalentemente sotto forma di ditta individuale (82% dei casi). La presenza di dipendenti si riscontra soprattutto in ambito societario (49% dei casi).

CLUSTER 2 - ACCOMPAGNATORI TURISTICI


NUMEROSITÀ: 605

Il cluster raggruppa i contribuenti che svolgono attività di accompagnatore turistico (94% dei compensi/ricavi). In particolare, il 61% degli appartenenti al cluster eroga principalmente servizi/prestazioni di mezza giornata (79% dei compensi/ricavi), il 60% servizi/prestazioni della durata dell'intera giornata (fonte del 79% dei compensi/ricavi).

Il servizio/prestazione è richiesto principalmente da tour operator e agenzie di viaggio (fonte dell'83% dei compensi/ricavi). Da segnalare che la metà dei componenti il cluster ottiene la quota principale di compensi/ricavi (85%) dal committente principale.

L'87% degli appartenenti al cluster è formato da lavoratori autonomi che esercitano prevalentemente a titolo individuale senza avvalersi di personale dipendente.

Le imprese sono rappresentate nell'84% dei casi da ditte individuali. La quota residua si ripartisce in maniera quasi uguale tra società di persone e di capitali (che in un quarto circa dei casi si avvalgono di personale dipendente).




CLUSTER 3 - GUIDE ALPINE**NUMEROSITÀ: 245**

Il cluster raggruppa i contribuenti che svolgono attività di guida alpina (92% dei compensi) erogando nei casi più frequenti (71%) servizi/prestazioni di giornata intera (fonte dell'85% dei compensi) e, nel 49%, servizi/prestazioni di mezza giornata da cui origina il 65% dei compensi.

Tra i principali servizi/prestazioni offerti si distingue l'accompagnamento, in particolare quello su itinerari ambientalistici e naturalistici.

Le guide alpine del cluster operano per una clientela piuttosto eterogenea: "altri enti privati, commerciali e non" (60% dei compensi per il 43% dei soggetti); privati (38% per il 41%); Enti ed istituti pubblici (fonte del 38% dei compensi per il 40% dei soggetti); associazioni e fondazioni private sportive, culturali, religiose, etc. (37% per il 39%). Da segnalare che il 38% dei componenti il cluster ottiene la quota principale di compensi (79%) dal committente principale.

Si tratta di lavoratori autonomi che esercitano prevalentemente a titolo individuale e che raramente si avvalgono di personale dipendente.



SUB ALLEGATO 1.B - PESI DELLE FUNZIONI DISCRIMINANTI

| VARIABILE | CLUSTER 1 | CLUSTER 2 | CLUSTER 3 |
|--|-------------|--------------|---------------|
| Intercetta | -8,19647620 | -74,01809729 | -171,85612535 |
| <i>Accompagnatore turistico</i> | 0,15374786 | 1,46771668 | 0,11168831 |
| <i>Incidenza del numero di servizi come Accompagnatore turistico sul totale numero servizi</i> | 0,00012555 | 0,11567085 | 0,00287183 |
| <i>Guida Alpina</i> | 0,09356155 | 0,11389473 | 3,35984916 |
| <i>Incidenza del numero di servizi come Guida Alpina sul totale numero servizi</i> | 0,00212321 | 0,00421482 | 0,43383739 |
| <i>Guida Turistica</i> | 0,17982936 | 0,14103321 | 0,08943410 |

Considerando che il cluster 3 è un modello organizzativo peculiare dell'attività di lavoro autonomo, nel caso di attività di impresa i pesi, per tutte le variabili di tale cluster, sono posti pari a: -9999999999999999 in modo che la relativa probabilità di appartenenza risulti pari a zero.

Dove:

Accompagnatore turistico = Tipologia di attività: Servizi/Prestazioni della durata di mezza giornata: Accompagnatore turistico (Percentuale dei compensi/ricavi) + Tipologia di attività: Servizi/Prestazioni della durata dell'intera giornata: Accompagnatore turistico (Percentuale dei compensi/ricavi);

Incidenza del numero di servizi come Accompagnatore turistico sul totale numero servizi = $100 * (\text{Tipologia di attività: Accompagnatore turistico (Numero di servizi/prestazioni a mezza giornata)} + \text{Tipologia di attività: Accompagnatore turistico (Numero di servizi/prestazioni a giornata intera)}) / \text{Numero totale di servizi se Numero totale di servizi è maggiore di zero, altrimenti assume valore pari a zero};$

Numero totale di servizi = Tipologia di attività: Guida turistica (Numero di servizi/prestazioni a mezza giornata) + Tipologia di attività: Accompagnatore turistico (Numero di servizi/prestazioni a mezza giornata) + Tipologia di attività: Guida alpina (Numero di servizi/prestazioni a mezza giornata) + Tipologia di attività: Altre attività (Numero di servizi/prestazioni a mezza giornata) + Tipologia di attività: Guida turistica (Numero di servizi/prestazioni a giornata intera) + Tipologia di attività: Accompagnatore turistico (Numero di servizi/prestazioni a giornata intera) + Tipologia di attività: Guida alpina (Numero di servizi/prestazioni a giornata intera) + Tipologia di attività: Altre attività (Numero di servizi/prestazioni a giornata intera);

Guida Alpina = Tipologia di attività: Servizi/Prestazioni della durata di mezza giornata: Guida alpina (Percentuale dei compensi/ricavi) + Tipologia di attività: Servizi/Prestazioni della durata dell'intera giornata: Guida alpina (Percentuale dei compensi/ricavi);

Incidenza del numero di servizi come Guida Alpina sul totale numero servizi = $100 * (\text{Tipologia di attività: Guida alpina (Numero di servizi/prestazioni a mezza giornata)} + \text{Tipologia di attività: Guida alpina (Numero di servizi/prestazioni a giornata intera)}) / \text{Numero totale di servizi se Numero totale di servizi è maggiore di zero, altrimenti assume valore pari a zero};$

Guida Turistica = Tipologia di attività: Servizi/Prestazioni della durata di mezza giornata: Guida turistica (Percentuale dei compensi/ricavi) + Tipologia di attività: Servizi/Prestazioni della durata dell'intera giornata: Guida turistica (Percentuale dei compensi/ricavi).



SUB ALLEGATO 1.C.1 – FORMULE DEGLI INDICATORI – ATTIVITÀ DI LAVORO AUTONOMO

Di seguito sono riportate le formule degli indicatori economico-contabili utilizzati in costruzione e/o applicazione dello studio di settore:

- **Incidenza delle altre componenti negative al netto dei canoni di locazione sui compensi** = $(\text{Altre componenti negative nette} \cdot 100) / (\text{Compensi dichiarati}^{34})$;
- **Incidenza delle spese sui compensi** = $((\text{Spese per prestazioni di lavoro dipendente} + \text{Spese per prestazioni di collaborazione coordinata e continuativa} + \text{Compensi corrisposti a terzi per prestazioni direttamente afferenti l'attività professionale e artistica} + \text{Consumi} + \text{Altre spese} + \text{Altre componenti negative nette}) \cdot 100) / (\text{Compensi dichiarati}^{34})$;
- **Indice di copertura del costo per il godimento di beni di terzi e degli ammortamenti** = $(\text{Margine netto}) / (\text{Canoni di locazione finanziaria e non finanziaria relativi a beni immobili} + \text{Canoni di locazione finanziaria e non finanziaria relativi a beni strumentali mobili} + \text{Ammortamenti})$;
- **Margine del professionista – in assenza di spese per prestazioni di lavoro dipendente o assimilato** = $(\text{Margine} / 1.000) / (\text{Professionisti titolari dello studio}^{35})$;
- **Rendimento lordo per addetto – in presenza di spese per prestazioni di lavoro dipendente o assimilato** = $(\text{Valore creato dallo studio professionale} / 1.000) / (\text{Addetti}^{36})$;

Dove:

- **Altre componenti negative nette** = Altre componenti negative - Canoni di locazione finanziaria e non finanziaria relativi a beni immobili - Canoni di locazione finanziaria e non finanziaria relativi a beni strumentali mobili;
- **Margine** = Valore creato dallo studio professionale - Spese per prestazioni di lavoro dipendente;

³⁴ Nella sola fase di costruzione i Compensi dichiarati includono anche l'Adeguamento da studi di settore.

In fase di applicazione dell'indicatore di normalità economica "Incidenza delle altre componenti negative al netto dei canoni di locazione sui compensi" vengono utilizzati i:

Compensi da congruità = Compenso puntuale da analisi della congruità.

³⁵ Di seguito viene riportato il calcolo dei professionisti titolari dello studio:

Professionisti titolari dello studio = Titolare

(professionista che opera in forma individuale)

Professionisti titolari dello studio = Numero soci o associati che prestano attività nella società o associazione

(esercizio collettivo dell'attività professionale)

Il titolare è pari a 1.

Il numero soci o associati che prestano attività nella società o associazione è pari alla relativa percentuale di lavoro prestato diviso 100.

Il titolare è rideterminato in base alla durata dell'attività pari al numero di mesi di attività nel corso del periodo d'imposta diviso 12.

Se i professionisti titolari dello studio sono inferiori a ("Numero di mesi di attività nel corso del periodo d'imposta" diviso 12) allora i professionisti titolari dello studio sono pari al valore massimo tra (professionisti titolari dello studio) e (Titolare - Numero dipendenti).

Il numero dipendenti è pari al numero delle giornate retribuite diviso 312.

³⁶ Di seguito viene riportato il calcolo degli addetti:

Addetti = Titolare + Numero dipendenti

(professionista che opera in forma individuale)

Addetti = Numero soci o associati che prestano attività nella società o associazione + Numero dipendenti

(esercizio collettivo dell'attività professionale)

Il titolare è pari a 1. Il numero dipendenti è pari al numero delle giornate retribuite diviso 312.

Il numero soci o associati che prestano attività nella società o associazione è pari alla relativa percentuale di lavoro prestato diviso 100.


Il titolare è rideterminato in base alla durata dell'attività pari al numero di mesi di attività nel corso del periodo d'imposta diviso 12.

Gli Addetti non possono essere inferiori a ("Numero di mesi di attività nel corso del periodo d'imposta" diviso 12).



- **Margine netto** = Margine - [(Soglia minima di coerenza del margine del professionista³⁷) * 1.000 * (Professionisti titolari dello studio³⁵)];
- **Valore creato dallo studio professionale** = Compensi dichiarati³⁴ - Spese per prestazioni di collaborazione coordinata e continuativa - Compensi corrisposti a terzi per prestazioni direttamente afferenti l'attività professionale e artistica - Consumi - Altre spese - Altre componenti negative nette.

³⁷ La soglia minima di coerenza del margine del professionista è la soglia minima dell'indicatore "Margine del professionista – in assenza di spese per prestazioni di lavoro dipendente o assimilato" applicata all'intera platea dei contribuenti.



SUB ALLEGATO 1.C.2 – FORMULE DEGLI INDICATORI – ATTIVITÀ DI IMPRESA

Di seguito sono riportate le formule degli indicatori economico-contabili utilizzati in costruzione e/o applicazione dello studio di settore:

- **Incidenza dei costi residuali di gestione sui ricavi** = $(\text{Costi residuali di gestione} \cdot 100) / (\text{Ricavi dichiarati})^{38}$;
- **Indice di copertura del costo per il godimento di beni di terzi e degli ammortamenti** = $(\text{Margine netto}) / (\text{Costo per il godimento di beni di terzi} + \text{Ammortamenti})$;
- **Margine per addetto non dipendente – in assenza di spese per prestazioni di lavoro** = $(\text{Margine} / 1.000) / (\text{Numero Addetti non Dipendenti})^{39}$;
- **Valore aggiunto lordo per addetto – in presenza di spese per prestazioni di lavoro** = $(\text{Valore aggiunto lordo} / 1.000) / (\text{Numero addetti})^{40}$.

Dove:

- **Aggi derivanti dalla vendita di generi soggetti ad aggio o ricavo fisso** = Ricavi derivanti dalla vendita di generi soggetti ad aggio o ricavo fisso - (Esistenze iniziali relative a prodotti soggetti ad aggio o ricavo fisso - Rimanenze finali relative a prodotti soggetti ad aggio o ricavo fisso + Costi per l'acquisto di prodotti soggetti ad aggio o ricavo fisso - Beni soggetti ad aggio o ricavo fisso distrutti o sottratti)⁴¹;
- **Costi residuali di gestione** = Oneri diversi di gestione - Abbonamenti a riviste e giornali, acquisto di libri, spese per cancelleria - Spese per omaggio a clienti ed articoli promozionali - Perdite su crediti + Altri componenti negativi - Utili spettanti agli associati in partecipazione con apporti di solo lavoro;
- **Costo del venduto e per la produzione di servizi** = [Esistenze iniziali relative a merci, prodotti finiti, materie prime e sussidiarie, semilavorati e ai servizi non di durata ultrannuale (escluse quelle relative a

³⁸ In fase di applicazione dell'indicatore di normalità economica vengono utilizzati i:
Ricavi da congruità = Ricavo puntuale da analisi della congruità.

³⁹ Di seguito viene riportato il calcolo del numero di addetti non dipendenti:

Numero addetti non dipendenti = Titolare + numero collaboratori dell'impresa familiare e coniuge dell'azienda coniugale + numero familiari diversi (ditte individuali) che prestano attività nell'impresa + numero associati in partecipazione

Numero addetti non dipendenti = Numero familiari diversi che prestano attività nell'impresa + numero associati in partecipazione + numero soci amministratori + numero soci non amministratori + numero amministratori non soci.

Se il numero addetti non dipendenti è inferiore a "Numero di mesi di attività nel corso del periodo d'imposta" diviso 12, allora il numero addetti non dipendenti è pari al valore massimo tra (numero addetti non dipendenti) e (titolare - numero dipendenti).

Il titolare è pari a uno. Il numero dipendenti è pari al Numero delle giornate retribuite diviso 312.

Il numero collaboratori dell'impresa familiare e coniuge dell'azienda coniugale, il numero familiari diversi che prestano attività nell'impresa, il numero associati in partecipazione, il numero soci amministratori e il numero soci non amministratori sono pari alla relativa percentuale di lavoro prestato diviso 100.

Il numero degli amministratori non soci e il titolare sono rideterminati in base alla durata dell'attività pari al numero di mesi di attività nel corso del periodo d'imposta diviso 12.

⁴⁰ Di seguito viene riportato il calcolo del numero di addetti:

Numero addetti (ditte individuali) = Titolare + numero dipendenti + numero collaboratori coordinati e continuativi che prestano attività prevalentemente nell'impresa + numero collaboratori dell'impresa familiare e coniuge dell'azienda coniugale + numero familiari diversi che prestano attività nell'impresa + numero associati in partecipazione

Numero addetti (società) = Numero dipendenti + numero collaboratori coordinati e continuativi che prestano attività prevalentemente nell'impresa + numero familiari diversi che prestano attività nell'impresa + numero associati in partecipazione + numero soci amministratori + numero soci non amministratori + numero amministratori non soci.


Il titolare è pari a uno. Il numero dipendenti è pari al Numero delle giornate retribuite diviso 312.

Il numero collaboratori dell'impresa familiare e coniuge dell'azienda coniugale, il numero familiari diversi che prestano attività nell'impresa, il numero associati in partecipazione, il numero soci amministratori e il numero soci non amministratori sono pari alla relativa percentuale di lavoro prestato diviso 100.

Il numero collaboratori coordinati e continuativi che prestano attività prevalentemente nell'impresa, il numero amministratori non soci e il titolare sono rideterminati in base alla durata dell'attività pari al numero di mesi di attività nel corso del periodo d'imposta diviso 12.

Il numero addetti non può essere inferiore a ("Numero di mesi di attività nel corso del periodo d'imposta" diviso 12).

⁴¹ Se la variabile è minore di zero, viene posta uguale a zero.




prodotti soggetti ad aggio o ricavo fisso) + Costi per l'acquisto di materie prime, sussidiarie, semilavorati e merci (esclusi quelli relativi a prodotti soggetti ad aggio o ricavo fisso) e per la produzione di servizi - Beni distrutti o sottratti (esclusi quelli soggetti ad aggio o ricavo fisso)] + (Esistenze iniziali relative ad opere, forniture e servizi di durata ultrannuale di cui all'art. 93, comma 5, del TUIR⁴² - Beni distrutti o sottratti) - Rimanenze finali;

- **Margine** = Valore aggiunto lordo - (Spese per lavoro dipendente e per altre prestazioni diverse da lavoro dipendente afferenti l'attività dell'impresa - Compensi corrisposti ai soci per l'attività di amministratore (società di persone));
- **Margine netto** = Margine - [(Soglia minima di coerenza del margine per addetto non dipendente⁴³) * 1.000 * (Numero addetti non Dipendenti³⁹)];
- **Ricavi dichiarati**⁴⁴ = Ricavi di cui ai commi 1 (lett. a) e b)) e 2 dell'art. 85 del TUIR (esclusi aggi o ricavi fissi) + (Altri proventi considerati ricavi - Altri proventi considerati ricavi di cui alla lettera f) dell'art. 85, comma 1, del TUIR) + (Rimanenze finali relative ad opere, forniture e servizi di durata ultrannuale - Rimanenze finali relative ad opere, forniture e servizi di durata ultrannuale di cui all'art. 93, comma 5, del TUIR) - (Esistenze iniziali relative ad opere, forniture e servizi di durata ultrannuale - Esistenze iniziali relative ad opere, forniture e servizi di durata ultrannuale di cui all'art. 93, comma 5, del TUIR);
- **Rimanenze finali** = Rimanenze finali relative a merci, prodotti finiti, materie prime e sussidiarie, semilavorati e ai servizi non di durata ultrannuale (escluse quelle relative a prodotti soggetti ad aggio o ricavo fisso) + Rimanenze finali relative ad opere, forniture e servizi di durata ultrannuale di cui all'art. 93, comma 5, del TUIR;
- **Valore aggiunto lordo** = (Ricavi dichiarati + Aggi derivanti dalla vendita di generi soggetti ad aggio o ricavo fisso) - [(Costo del venduto e per la produzione di servizi)⁴¹ + Spese per acquisti di servizi - Compensi corrisposti ai soci per l'attività di amministratore (società ed enti soggetti all'Ires) + Altri costi per servizi + Oneri diversi di gestione + Altri componenti negativi - Utili spettanti agli associati in partecipazione con apporti di solo lavoro].

⁴² Il richiamo dell'art. 93, comma 5 del TUIR, è riferito al testo vigente anteriormente all'abrogazione della norma operata dall'art. 1, comma 70 della legge 27 dicembre 2006, n. 296 (opere, forniture e servizi ultrannuali con inizio di esecuzione non successivo al periodo d'imposta in corso alla data del 31 dicembre 2006).

⁴³ La soglia minima di coerenza del margine per addetto non dipendente è la soglia minima dell'indicatore "Margine per addetto non dipendente - in assenza di spese per prestazioni di lavoro" applicata all'intera platea dei contribuenti.

⁴⁴ Nella sola fase di costruzione i Ricavi dichiarati includono anche l'Adeguamento da studi di settore.




SUBALLEGATO 1.D.1 – DISTRIBUZIONI VENTILICHE INDICATORI DI COERENZA - ATTIVITÀ DI LAVORO AUTONOMO

Cluster 1 - Guide turistiche

| Indicatore | Modalità di distribuzione | 1 | 2 | 3 | 4 | 5 | 6 | 7 | 8 | 9 | 10 | 11 | 12 | 13 | 14 | 15 | 16 | 17 | 18 | 19 |
|---|---------------------------|--------|--------|--------|--------|-------|-------|-------|-------|-------|-------|-------|-------|-------|-------|-------|-------|-------|-------|--------|
| Indice di copertura del costo per il godimento di beni di terzi e degli ammortamenti | Tutti i soggetti | -67,93 | -32,35 | -17,12 | -10,10 | -4,87 | -1,25 | 0,69 | 2,31 | 3,62 | 5,68 | 8,68 | 11,57 | 15,44 | 21,21 | 28,85 | 41,68 | 56,05 | 91,70 | 178,35 |
| Margine del professionista - in assenza di spese per prestazioni di lavoro dipendente o assimilato (in migliaia di euro) | Tutti i soggetti | 2,86 | 4,85 | 6,61 | 8,12 | 9,79 | 11,40 | 12,81 | 13,99 | 15,38 | 16,77 | 18,09 | 19,43 | 21,13 | 23,02 | 25,10 | 27,23 | 30,84 | 35,42 | 42,44 |
| Rendimento lordo per addetto - in presenza di spese per prestazioni di lavoro dipendente o assimilato (in migliaia di euro) | Tutti i soggetti | 9,60 | 9,60 | 9,60 | 9,60 | 9,90 | 9,90 | 9,90 | 16,81 | 16,81 | 20,33 | 20,33 | 20,33 | 24,68 | 24,68 | 24,68 | 38,93 | 38,93 | 38,93 | 117,27 |

| Indicatore | Modalità di distribuzione | 1 | 2 | 3 | 4 | 5 | 6 | 7 | 8 | 9 | 10 | 11 | 12 | 13 | 14 | 15 | 16 | 17 | 18 | 19 |
|------------------------------------|-----------------------------------|------|------|------|------|------|-------|-------|-------|-------|-------|-------|-------|-------|-------|-------|-------|-------|-------|-------|
| Incidenza delle spese sui compensi | Professionisti senza forza lavoro | 0,00 | 0,11 | 1,82 | 2,95 | 3,96 | 5,05 | 5,96 | 6,79 | 7,69 | 8,88 | 10,08 | 11,27 | 12,73 | 14,13 | 16,01 | 18,64 | 21,38 | 26,00 | 35,29 |
| | Professionisti con forza lavoro | 4,46 | 5,35 | 6,78 | 7,60 | 8,67 | 10,21 | 11,46 | 12,91 | 14,56 | 16,49 | 18,16 | 20,17 | 21,78 | 23,34 | 26,23 | 31,05 | 37,11 | 43,35 | 53,23 |



Cluster 2 - Accompagnatori turistici

| Indicatore | Modalità di distribuzione | 1 | 2 | 3 | 4 | 5 | 6 | 7 | 8 | 9 | 10 | 11 | 12 | 13 | 14 | 15 | 16 | 17 | 18 | 19 |
|---|--|---------|--------|--------|--------|--------|-------|-------|-------|-------|-------|-------|-------|-------|-------|-------|-------|-------|-------|--------|
| Indice di copertura del costo per il godimento di beni di terzi e degli ammortamenti | Tutti i soggetti | -103,44 | -38,97 | -25,45 | -16,70 | -11,45 | -7,17 | -4,84 | -1,86 | -0,11 | 0,90 | 3,42 | 6,71 | 8,36 | 12,80 | 17,00 | 26,92 | 39,48 | 67,99 | 131,17 |
| | Margine del professionista - in assenza di spese per prestazioni di lavoro dipendente o assimilato (in migliaia di euro) | 2,11 | 4,11 | 5,86 | 7,03 | 8,19 | 9,28 | 10,37 | 11,33 | 12,31 | 13,44 | 14,33 | 15,69 | 16,54 | 17,48 | 19,03 | 20,56 | 23,35 | 26,94 | 31,25 |
| Rendimento lordo per addetto - in presenza di spese per prestazioni di lavoro dipendente o assimilato (in migliaia di euro) | Tutti i soggetti | 62,15 | 62,15 | 62,15 | 62,15 | 62,15 | 62,15 | 62,15 | 62,15 | 62,15 | 62,15 | 62,15 | 62,15 | 62,15 | 62,15 | 62,15 | 62,15 | 62,15 | 62,15 | 62,15 |


| Indicatore | Modalità di distribuzione | 1 | 2 | 3 | 4 | 5 | 6 | 7 | 8 | 9 | 10 | 11 | 12 | 13 | 14 | 15 | 16 | 17 | 18 | 19 |
|------------------------------------|-----------------------------------|------|------|------|------|------|-------|-------|-------|-------|-------|-------|-------|-------|-------|-------|-------|-------|-------|-------|
| Incidenza delle spese sui compensi | Professionisti senza forza lavoro | 0,00 | 0,00 | 1,61 | 3,17 | 4,70 | 5,91 | 7,08 | 8,80 | 9,91 | 11,39 | 12,32 | 13,59 | 15,78 | 17,01 | 19,63 | 22,83 | 28,24 | 33,35 | 40,52 |
| | Professionisti con forza lavoro | 3,63 | 5,80 | 5,94 | 8,06 | 9,88 | 10,32 | 11,99 | 15,34 | 16,63 | 18,76 | 20,88 | 25,96 | 28,63 | 29,59 | 33,80 | 37,18 | 38,51 | 41,53 | 55,47 |



Cluster 3 - Guide alpine

| Indicatore | Modalità di distribuzione | 1 | 2 | 3 | 4 | 5 | 6 | 7 | 8 | 9 | 10 | 11 | 12 | 13 | 14 | 15 | 16 | 17 | 18 | 19 |
|---|--|--------|--------|--------|--------|-------|-------|-------|-------|-------|-------|-------|-------|-------|-------|-------|-------|-------|-------|-------|
| Indice di copertura del costo per il godimento di beni di terzi e degli ammortamenti | Tutti i soggetti | -54,75 | -35,92 | -23,80 | -15,62 | -9,70 | -7,28 | -4,78 | -1,77 | -0,75 | 0,08 | 1,02 | 2,54 | 4,04 | 5,86 | 7,52 | 12,38 | 16,43 | 23,60 | 49,50 |
| | Margine del professionista - in assenza di spese per prestazioni di lavoro dipendente o assimilato (in migliaia di euro) | 0,53 | 1,23 | 2,38 | 3,98 | 5,72 | 6,95 | 8,50 | 9,70 | 11,70 | 13,43 | 14,38 | 16,28 | 19,06 | 21,15 | 23,43 | 26,03 | 29,50 | 33,51 | 44,56 |
| Rendimento lordo per addetto - in presenza di spese per prestazioni di lavoro dipendente o assimilato (in migliaia di euro) | Tutti i soggetti | 11,10 | 11,10 | 11,10 | 11,10 | 11,10 | 11,10 | 11,10 | 13,47 | 13,47 | 13,47 | 13,47 | 13,47 | 46,22 | 46,22 | 46,22 | 46,22 | 46,22 | 62,71 | 62,71 |
| | Tutti i soggetti | 11,10 | 11,10 | 11,10 | 11,10 | 11,10 | 11,10 | 11,10 | 13,47 | 13,47 | 13,47 | 13,47 | 13,47 | 13,47 | 46,22 | 46,22 | 46,22 | 46,22 | 62,71 | 62,71 |


| Indicatore | Modalità di distribuzione | 1 | 2 | 3 | 4 | 5 | 6 | 7 | 8 | 9 | 10 | 11 | 12 | 13 | 14 | 15 | 16 | 17 | 18 | 19 |
|------------------------------------|-----------------------------------|------|-------|-------|-------|-------|-------|-------|-------|-------|-------|-------|-------|-------|-------|-------|-------|-------|-------|-------|
| Incidenza delle spese sui compensi | Professionisti senza forza lavoro | 0,00 | 1,58 | 4,29 | 5,79 | 6,99 | 8,83 | 10,33 | 12,12 | 14,96 | 16,72 | 19,48 | 21,59 | 23,96 | 26,60 | 30,60 | 34,22 | 42,02 | 56,70 | 75,62 |
| | Professionisti con forza lavoro | 6,33 | 10,71 | 10,96 | 12,30 | 13,07 | 14,46 | 19,51 | 20,61 | 21,28 | 23,93 | 25,07 | 29,87 | 33,39 | 37,44 | 38,85 | 42,10 | 49,19 | 50,12 | 57,73 |



SUB ALLEGATO 1.D.2 – DISTRIBUZIONI VENTILICHE INDICATORI DI COERENZA - ATTIVITÀ DI IMPRESA


Cluster 1 - Guide turistiche

| Indicatore | Modalità di distribuzione | 1 | 2 | 3 | 4 | 5 | 6 | 7 | 8 | 9 | 10 | 11 | 12 | 13 | 14 | 15 | 16 | 17 | 18 | 19 |
|--|---------------------------|--------|--------|--------|-------|-------|-------|-------|-------|-------|-------|-------|-------|-------|-------|-------|-------|-------|-------|-------|
| Indice di copertura del costo per il godimento di beni di terzi e degli ammortamenti | Tutti i soggetti | -55,11 | -24,22 | -14,80 | -8,69 | -4,37 | -2,06 | -1,47 | 0,26 | 0,84 | 1,50 | 2,56 | 4,42 | 6,10 | 9,24 | 14,36 | 20,85 | 30,10 | 53,26 | 98,82 |
| Margine per addetto non dipendente - in assenza di spese per prestazioni di lavoro (in migliaia di euro) | Tutti i soggetti | 1,68 | 4,00 | 6,09 | 8,25 | 10,09 | 11,65 | 13,19 | 14,45 | 15,55 | 16,73 | 17,81 | 18,78 | 20,56 | 22,83 | 24,69 | 26,90 | 29,47 | 32,69 | 41,28 |
| Valore aggiunto lordo per addetto - in presenza di spese per prestazioni di lavoro (in migliaia di euro) | Tutti i soggetti | 4,52 | 7,98 | 10,11 | 13,17 | 14,74 | 17,06 | 18,29 | 19,78 | 22,20 | 24,91 | 26,54 | 29,05 | 31,73 | 34,80 | 38,95 | 41,04 | 43,41 | 52,01 | 64,84 |



Cluster 2 - Accompagnatori turistici

| Indicatore | Modalità di distribuzione | 1 | 2 | 3 | 4 | 5 | 6 | 7 | 8 | 9 | 10 | 11 | 12 | 13 | 14 | 15 | 16 | 17 | 18 | 19 |
|--|---------------------------|--------|--------|--------|--------|-------|-------|-------|-------|-------|-------|-------|-------|-------|-------|-------|-------|-------|-------|--------|
| Indice di copertura del costo per il godimento di beni di terzi e degli ammortamenti | Tutti i soggetti | -73,80 | -55,98 | -22,04 | -13,75 | -3,91 | -2,46 | -0,52 | -0,21 | 0,98 | 1,57 | 2,41 | 6,38 | 9,76 | 18,47 | 20,05 | 24,74 | 40,77 | 90,11 | 193,42 |
| Margine per addetto non dipendente - in assenza di spese per prestazioni di lavoro (in migliaia di euro) | Tutti i soggetti | 0,68 | 2,58 | 5,81 | 6,12 | 9,32 | 10,23 | 10,88 | 11,61 | 12,34 | 14,90 | 15,95 | 17,04 | 18,48 | 18,71 | 19,44 | 21,71 | 23,49 | 24,34 | 53,10 |
| Valore aggiunto lordo per addetto - in presenza di spese per prestazioni di lavoro (in migliaia di euro) | Tutti i soggetti | -0,54 | -0,54 | 2,68 | 2,68 | 2,71 | 2,71 | 20,59 | 20,59 | 20,99 | 27,56 | 27,56 | 33,35 | 33,35 | 34,56 | 34,56 | 45,66 | 45,66 | 97,98 | 97,98 |



**SUB ALLEGATO 1.E.1 - VALORI SOGLIA PER GLI INDICATORI DI COERENZA -
ATTIVITÀ DI LAVORO AUTONOMO**


| Cluster | Modalità di distribuzione | Margine del professionista - in assenza di spese per prestazioni di lavoro dipendente o assimilato (in migliaia di euro) Soglia minima | Rendimento lordo per addetto - in presenza di spese per prestazioni di lavoro dipendente o assimilato (in migliaia di euro) Soglia minima |
|---------|---------------------------|---|--|
| 1 | Tutti i soggetti | 15,38 | 18,29 |
| 2 | Tutti i soggetti | 14,33 | 18,29 |
| 3 | Tutti i soggetti | 15,75 | 18,29 |

| Cluster | Modalità di distribuzione | Incidenza delle spese sui compensi | |
|---------|-----------------------------------|------------------------------------|----------------|
| | | Soglia minima | Soglia massima |
| 1 | Professionisti senza forza lavoro | 0,00 | 35,29 |
| | Professionisti con forza lavoro | 0,00 | 53,23 |
| 2 | Professionisti senza forza lavoro | 0,00 | 35,73 |
| | Professionisti con forza lavoro | 0,00 | 55,47 |
| 3 | Professionisti senza forza lavoro | 0,00 | 43,30 |
| | Professionisti con forza lavoro | 0,00 | 57,73 |



**SUB ALLEGATO 1.E.2 - VALORI SOGLIA PER GLI INDICATORI DI COERENZA -
ATTIVITÀ DI IMPRESA**

| Cluster | Modalità di distribuzione | Margine per addetto non dipendente - in assenza di spese per prestazioni di lavoro (in migliaia di euro) | Valore aggiunto lordo per addetto – in presenza di spese per prestazioni di lavoro (in migliaia di euro) | |
|---------|---------------------------|--|--|----------------|
| | | Soglia minima | Soglia minima | Soglia massima |
| 1 | Tutti i soggetti | 15,55 | 18,29 | 65,00 |
| 2 | Tutti i soggetti | 14,90 | 18,29 | 65,00 |



SUB ALLEGATO 1.F.1 – DISTRIBUZIONI VENTILICHE INDICATORI DI NORMALITÀ ECONOMICA - ATTIVITÀ DI LAVORO AUTONOMO

Cluster 1 - Guide turistiche


| Indicatore | Modalità di distribuzione | 1 | 2 | 3 | 4 | 5 | 6 | 7 | 8 | 9 | 10 | 11 | 12 | 13 | 14 | 15 | 16 | 17 | 18 | 19 |
|---|---------------------------|------|------|------|------|------|------|------|------|------|------|------|------|------|------|------|------|------|------|------|
| Incidenza delle altre componenti negative al netto dei canoni di locazione sui compensi | Tutti i soggetti | 0,00 | 0,00 | 0,00 | 0,00 | 0,00 | 0,00 | 0,00 | 0,00 | 0,00 | 0,00 | 0,00 | 0,00 | 0,00 | 0,00 | 0,00 | 0,00 | 0,66 | 2,08 | 4,66 |

Cluster 2 - Accompagnatori turistici

| Indicatore | Modalità di distribuzione | 1 | 2 | 3 | 4 | 5 | 6 | 7 | 8 | 9 | 10 | 11 | 12 | 13 | 14 | 15 | 16 | 17 | 18 | 19 |
|---|---------------------------|------|------|------|------|------|------|------|------|------|------|------|------|------|------|------|------|------|------|------|
| Incidenza delle altre componenti negative al netto dei canoni di locazione sui compensi | Tutti i soggetti | 0,00 | 0,00 | 0,00 | 0,00 | 0,00 | 0,00 | 0,00 | 0,00 | 0,00 | 0,00 | 0,00 | 0,00 | 0,00 | 0,00 | 0,00 | 0,03 | 1,10 | 2,63 | 6,98 |

Cluster 3 - Guide alpine

| Indicatore | Modalità di distribuzione | 1 | 2 | 3 | 4 | 5 | 6 | 7 | 8 | 9 | 10 | 11 | 12 | 13 | 14 | 15 | 16 | 17 | 18 | 19 |
|---|---------------------------|------|------|------|------|------|------|------|------|------|------|------|------|------|------|------|------|------|------|------|
| Incidenza delle altre componenti negative al netto dei canoni di locazione sui compensi | Tutti i soggetti | 0,00 | 0,00 | 0,00 | 0,00 | 0,00 | 0,00 | 0,00 | 0,00 | 0,00 | 0,00 | 0,00 | 0,00 | 0,00 | 0,00 | 0,00 | 0,00 | 0,07 | 0,40 | 1,55 |



SUB ALLEGATO 1.F.2 – DISTRIBUZIONI VENTILICHE INDICATORI DI NORMALITÀ ECONOMICA - ATTIVITÀ DI IMPRESA

Cluster 1 - Guide turistiche

| Indicatore | Modalità di distribuzione | 1 | 2 | 3 | 4 | 5 | 6 | 7 | 8 | 9 | 10 | 11 | 12 | 13 | 14 | 15 | 16 | 17 | 18 | 19 |
|--|---------------------------|------|------|------|------|------|------|------|------|------|------|------|------|------|------|------|------|------|------|-------|
| Incidenza dei costi residuali di gestione sui ricavi | Tutti i soggetti | 0,00 | 0,00 | 0,00 | 0,00 | 0,00 | 0,00 | 0,22 | 0,49 | 0,66 | 0,91 | 1,18 | 1,50 | 1,94 | 2,57 | 3,34 | 4,20 | 5,13 | 6,69 | 10,02 |


Cluster 2 - Accompagnatori turistici

| Indicatore | Modalità di distribuzione | 1 | 2 | 3 | 4 | 5 | 6 | 7 | 8 | 9 | 10 | 11 | 12 | 13 | 14 | 15 | 16 | 17 | 18 | 19 |
|--|---------------------------|------|------|------|------|------|------|------|------|------|------|------|------|------|------|------|------|------|------|-------|
| Incidenza dei costi residuali di gestione sui ricavi | Tutti i soggetti | 0,00 | 0,00 | 0,00 | 0,00 | 0,04 | 0,12 | 0,24 | 0,37 | 0,78 | 0,98 | 1,48 | 1,84 | 2,93 | 3,31 | 3,51 | 4,29 | 6,47 | 9,07 | 12,54 |




**SUB ALLEGATO 1.G.1 - VALORI SOGLIA PER GLI INDICATORI DI NORMALITÀ
ECONOMICA - ATTIVITÀ DI LAVORO AUTONOMO**

| Cluster | Modalità di distribuzione | Incidenza delle altre componenti negative al netto dei canoni di locazione sui compensi |
|---------|---------------------------|---|
| | | Soglia massima |
| 1 | Tutti i soggetti | 2,08 |
| 2 | Tutti i soggetti | 2,63 |
| 3 | Tutti i soggetti | 1,55 |



**SUB ALLEGATO 1.G.2 - VALORI SOGLIA PER GLI INDICATORI DI NORMALITÀ
ECONOMICA - ATTIVITÀ DI IMPRESA**

| Cluster | Modalità di distribuzione | Incidenza dei costi residuali di gestione sui ricavi Soglia massima |
|----------------|--------------------------------------|--|
| 1 | Tutti i soggetti | 5,13 |
| 2 | Tutti i soggetti | 5,13 |



SUB ALLEGATO I.H.1 - COEFFICIENTI DELLE FUNZIONI DI COMPENSO

| VARIABILE | CLUSTER 1 | CLUSTER 2 | CLUSTER 3 |
|--|-----------|-----------|-----------|
| Servizi continuativi (a intera giornata) | 157,9090 | 132,3698 | 185,1338 |
| Servizi continuativi (a mezza giornata) | 127,2287 | 114,5750 | 147,2249 |
| Servizi di 1 giorno (a intera giornata) | 161,0816 | 132,7541 | 217,2824 |
| Servizi di 1 giorno (a mezza giornata) | 128,0312 | 115,2823 | 148,2284 |
| TOTALE SPESE | 1,8213 | 1,5758 | 1,1943 |

Dove:

TOTALE SPESE = Spese per prestazioni di lavoro dipendente + Spese per prestazioni di collaborazione coordinata e continuativa + Compensi corrisposti a terzi per prestazioni direttamente afferenti l'attività professionale e artistica + Consumi + Altre spese

Servizi continuativi (a intera giornata) = Tipologia di attività: Guida Turistica (Numero di giornate intere) + Accompagnatore Turistico (Numero di giornate intere) + Guida Alpina (Numero di giornate intere) + Altre attività (Numero di giornate intere) se il Numero totale di giornate è maggiore del Numero totale di servizi, altrimenti assume valore pari a zero

Servizi continuativi (a mezza giornata) = Tipologia di attività: Guida Turistica (Numero di mezza giornate) + Accompagnatore Turistico (Numero di mezza giornate) + Guida Alpina (Numero di mezza giornate) + Altre attività (Numero di mezza giornate) se il Numero totale di giornate è maggiore del Numero totale di servizi, altrimenti assume valore pari a zero

Servizi di 1 giorno (a intera giornata) = Tipologia di attività: Guida Turistica (Numero di servizi/prestazioni a giornata intera) + Accompagnatore Turistico (Numero di servizi/prestazioni a giornata intera) + Guida Alpina (Numero di servizi/prestazioni a giornata intera) + Altre attività (Numero di servizi/prestazioni a giornata intera) se il Numero totale di giornate è minore o uguale del Numero totale di servizi, altrimenti assume valore pari a zero


Servizi di 1 giorno (a mezza giornata) = Tipologia di attività: Guida Turistica (Numero di servizi/prestazioni a mezza giornata) + Accompagnatore Turistico (Numero di servizi/prestazioni a mezza giornata) + Guida Alpina (Numero di servizi/prestazioni a mezza giornata) + Altre attività (Numero di servizi/prestazioni a mezza giornata) se il Numero totale di giornate è minore o uguale del Numero totale di servizi, altrimenti assume valore pari a zero

Numero totale di servizi = Tipologia di attività: Guida Turistica (Numero di servizi/prestazioni a mezza giornata) + Accompagnatore Turistico (Numero di servizi/prestazioni a mezza giornata) + Guida Alpina (Numero di servizi/prestazioni a mezza giornata) + Altre attività (Numero di servizi/prestazioni a mezza giornata) + Guida Turistica (Numero di servizi/prestazioni a giornata intera) + Accompagnatore Turistico (Numero di servizi/prestazioni a giornata intera) + Guida Alpina (Numero di servizi/prestazioni a giornata intera) + Altre attività (Numero di servizi/prestazioni a giornata intera)

Numero totale di giornate = Tipologia di attività: Guida Turistica (Numero di mezza giornate) + Accompagnatore Turistico (Numero di mezza giornate) + Guida Alpina (Numero di mezza giornate) + Altre attività (Numero di mezza giornate) + Guida Turistica (Numero di giornate intere) + Accompagnatore Turistico (Numero di giornate intere) + Guida Alpina (Numero di giornate intere) + Altre attività (Numero di giornate intere)

Il compenso puntuale e il compenso minimo, se negativi, sono posti uguali a zero.

- Variabili contabili espresse in euro



SUB ALLEGATO 1.H.2 - COEFFICIENTI DELLE FUNZIONI DI RICAVO

| VARIABILE | CLUSTER1 | CLUSTER2 |
|--|----------|----------|
| Servizi continuativi (a intera giornata) | 178,4387 | 143,0721 |
| Servizi continuativi (a mezza giornata) | 153,1206 | 71,6001 |
| Servizi di 1 giorno (a intera giornata) | 182,0689 | 147,7257 |
| Servizi di 1 giorno (a mezza giornata) | 153,6909 | 115,9050 |
| COSTI TOTALI | 1,0186 | 1,8270 |

Dove:

CVPROD = valore massimo tra (Costo del venduto e per la produzione di servizi) e 0

COSTI TOTALI = CVPROD + Spese per acquisti di servizi - Compensi corrisposti ai soci per l'attività di amministratore (società ed enti soggetti all'Ires) + Altri costi per servizi + Costo per beni mobili acquisiti in dipendenza di contratti di locazione non finanziaria e di noleggio + Spese per lavoro dipendente e per altre prestazioni diverse da lavoro dipendente afferenti l'attività dell'impresa - Compensi corrisposti ai soci per l'attività di amministratore (società di persone) + Abbonamenti a riviste e giornali, acquisto di libri, spese per cancelleria + Spese per omaggio a clienti ed articoli promozionali

Servizi continuativi (a intera giornata) = Tipologia di attività: Guida Turistica (Numero di giornate intere) + Accompagnatore Turistico (Numero di giornate intere) + Guida Alpina (Numero di giornate intere) + Altre attività (Numero di giornate intere) se il Numero totale di giornate è maggiore del Numero totale di servizi, altrimenti assume valore pari a zero

Servizi continuativi (a mezza giornata) = Tipologia di attività: Guida Turistica (Numero di mezza giornate) + Accompagnatore Turistico (Numero di mezza giornate) + Guida Alpina (Numero di mezza giornate) + Altre attività (Numero di mezza giornate) se il Numero totale di giornate è maggiore del Numero totale di servizi, altrimenti assume valore pari a zero

Servizi di 1 giorno (a intera giornata) = Tipologia di attività: Guida Turistica (Numero di servizi/prestazioni a giornata intera) + Accompagnatore Turistico (Numero di servizi/prestazioni a giornata intera) + Guida Alpina (Numero di servizi/prestazioni a giornata intera) + Altre attività (Numero di servizi/prestazioni a giornata intera) se il Numero totale di giornate è minore o uguale del Numero totale di servizi, altrimenti assume valore pari a zero

Servizi di 1 giorno (a mezza giornata) = Tipologia di attività: Guida Turistica (Numero di servizi/prestazioni a mezza giornata) + Accompagnatore Turistico (Numero di servizi/prestazioni a mezza giornata) + Guida Alpina (Numero di servizi/prestazioni a mezza giornata) + Altre attività (Numero di servizi/prestazioni a mezza giornata) se il Numero totale di giornate è minore o uguale del Numero totale di servizi, altrimenti assume valore pari a zero

Numero totale di servizi = Tipologia di attività: Guida Turistica (Numero di servizi/prestazioni a mezza giornata) + Accompagnatore Turistico (Numero di servizi/prestazioni a mezza giornata) + Guida Alpina (Numero di servizi/prestazioni a mezza giornata) + Altre attività (Numero di servizi/prestazioni a mezza giornata) + Guida Turistica (Numero di servizi/prestazioni a giornata intera) + Accompagnatore Turistico (Numero di servizi/prestazioni a giornata intera) + Altre attività (Numero di servizi/prestazioni a giornata intera)

Numero totale di giornate = Tipologia di attività: Guida Turistica (Numero di mezza giornate) + Accompagnatore Turistico (Numero di mezza giornate) + Guida Alpina (Numero di mezza giornate) + Altre attività (Numero di mezza giornate) + Guida Turistica (Numero di giornate intere) + Guida Alpina (Numero di giornate intere) + Altre attività (Numero di giornate intere)

Il ricavo puntuale e il ricavo minimo, se negativi, sono posti uguali a zero

- Variabili contabili espresse in euro




ALLEGATO 9

NOTA TECNICA E METODOLOGICA

ELEMENTI NECESSARI PER IL CALCOLO DEL “COMPENSO O RICAVO MINIMO” CON I MINIMI QUADRATI GENERALIZZATI

STUDI DI SETTORE DEI PROFESSIONISTI



ELEMENTI NECESSARI PER IL CALCOLO DEL “COMPENSO O RICAVO MINIMO DI CLUSTER”

Nel presente allegato sono riportati gli elementi necessari per il calcolo del “compenso o ricavo minimo” con riferimento agli studi di settore, di seguito individuati, che applicano il metodo dei Minimi Quadrati Generalizzati (GLS).

Nell’ambito degli studi di settore per tener conto della variabilità legata alla stima del compenso o ricavo puntuale del singolo contribuente viene calcolato l’intervallo di confidenza al livello del 99,99%.

Il limite inferiore di tale intervallo di confidenza costituisce il “compenso o ricavo minimo”. Nella terminologia statistica, per “intervallo di confidenza” si intende un intervallo, centrato sul compenso o ricavo puntuale \hat{y} e delimitato da due estremi (uno inferiore e l’altro superiore), che include con un livello di probabilità prefissato il valore atteso del compenso o ricavo del contribuente.

Il livello di probabilità prefissato, o livello di fiducia, viene generalmente indicato con la notazione “ $(1 - \alpha)\%$ ”, dove α rappresenta la probabilità che l’intervallo di confidenza non contenga il valore atteso del compenso o ricavo del contribuente. Per un livello di fiducia pari al 99,99% il valore corrispondente di α è pari a 0,01%.

Indicando con \hat{y} il “compenso o ricavo puntuale” del generico contribuente, il corrispondente “compenso o ricavo minimo” è ottenuto attraverso la seguente formula:

$$\hat{y} - 3,92 * s \sqrt{x^t C x}$$

dove:


- C è la matrice inversa della matrice data dalle somme dei quadrati e dei prodotti incrociati delle variabili indipendenti, opportunamente pesate per controllare l’eventuale presenza di eteroschedasticità;
- s è la radice quadrata del *Mean Square Error* (RMSE);
- x è il vettore delle variabili indipendenti osservate per il generico contribuente;
- 3,92 è il valore di riferimento, al livello di probabilità prescelto, della distribuzione t di *Student* che asintoticamente approssima una distribuzione normale standardizzata.

Di seguito sono riportati i valori relativi alla matrice “C” e al valore del “RMSE” per i seguenti studi di settore che utilizzano un’unica funzione di compenso o ricavo:


- YK01U - *Studi notarili*;
- YK02U - *Attività degli studi di ingegneria*.

Di seguito sono riportati, per ciascun cluster, i valori relativi alla matrice “C” e al valore del “RMSE” con riferimento ai seguenti studi di settore:

- WK26U - *Attività delle guide turistiche, degli accompagnatori turistici e delle guide alpine*;
- WK27U - *Attività professionali relative all’informatica*;
- WK28U - *Attività nel campo della recitazione e della regia*;




- YK06U - *Servizi forniti da revisori contabili, periti, consulenti ed altri soggetti che svolgono attività in materia di amministrazione, contabilità e tributi (attività di lavoro autonomo);*
- YK17U - *Periti industriali.*



**Studio di settore YK01U- Matrice per il calcolo dell'intervallo di confidenza
Variabili di regressione**

| Variabile | Descrizione variabile |
|-----------|---|
| REG1 | Numero riferito alla variabile aggregato n° 1 |
| REG2 | Numero riferito a "Registrazione e pubblicazione di testamenti" ponderato con il relativo compenso medio |
| REG3 | Numero riferito a "Stesura di atti a favore di imprese e società relativi alla loro gestione ordinaria" ponderato con il relativo compenso medio |
| REG4 | Numero riferito a "Trasferimenti delle proprietà di beni immobili e servizi connessi" ponderato con il relativo compenso medio |
| REG5 | Consumi + Altre spese |
| REG6 | Spese per prestazioni di lavoro dipendente + Spese per prestazioni di collaborazione coordinata e continuativa + Compensi corrisposti a terzi per prestazioni direttamente afferenti l'attività professionale e artistica |
| REG7 | Ore dedicate all'attività, differenziale relativo alla territorialità del livello del reddito su base provinciale |
| REG8 | Numero riferito a "Atti di obbligo" ponderato con il relativo compenso medio |
| REG9 | Numero riferito a "Verballi di inventario e di constatazione" ponderato con il relativo compenso medio |
| REG10 | Numero riferito a "Atti di rinuncia, accettazione di eredità e di ultima volontà" ponderato con il relativo compenso medio |
| REG11 | Numero riferito a "Procure (escluse le procure isittorie)" ponderato con il relativo compenso medio |




Studio di settore YK01U- Matrice per il calcolo dell'intervallo di confidenza Cluster Unico

| |
|-------------|
| RMSE |
| 1,00672291 |


| Variabile | REG1 | REG2 | REG3 | REG4 | REG5 | REG6 |
|-----------|--------------------|---------------------|--------------------|--------------------|--------------------|--------------------|
| REG1 | 0,144199553520290 | -0,901172567835050 | -0,357513009780570 | -0,672854822210310 | -0,003074970298223 | 0,000050445021347 |
| REG2 | -0,901172567835050 | 143,366522872625000 | -1,707956693657070 | -4,054851579561960 | -0,046846076744257 | 0,004428666773017 |
| REG3 | -0,357513009780570 | -1,707956693657060 | 6,841807759959860 | -0,427190039252880 | 0,008292242325205 | -0,005134860268245 |
| REG4 | -0,672854822210310 | -4,054851579561950 | -0,427190039252880 | 8,350174015769930 | -0,002744002001057 | -0,002503376343074 |
| REG5 | -0,003074970298223 | -0,046846076744256 | 0,008292242325205 | -0,002744002001057 | 0,001780741345829 | -0,000333852899577 |
| REG6 | 0,000050445021347 | 0,004428666773017 | -0,005134860268245 | -0,002503376343074 | -0,000333852899577 | 0,000499694804989 |
| REG7 | 0,025817652481557 | -5,251066433609030 | -0,612190400132510 | -0,987870840275220 | -0,079010438027800 | -0,047039988314113 |
| REG8 | -2,401471781733570 | 2,926619366433920 | 0,908305290439580 | 1,833253433580810 | 0,009822418428064 | 0,007673536357509 |
| REG9 | -1,121230633697840 | -32,327627270964300 | -5,406079054342490 | 1,332912780608400 | 0,110435455353260 | -0,043975833779659 |
| REG10 | -0,224980334623910 | -12,136389613221500 | 0,352303218767320 | -1,678416917149950 | 0,026998239561183 | -0,007788247312043 |
| REG11 | -0,106415436997630 | 4,070661590002140 | -1,122912252676740 | 0,691162996041590 | 0,001945253900974 | -0,009010639230046 |

| Variabile | REG7 | REG8 | REG9 | REG10 | REG11 |
|-----------|---------------------|---------------------|-----------------------|---------------------|--------------------|
| REG1 | 0,025817652481557 | -2,401471781733580 | -1,121230633697840 | -0,224980334623910 | -0,106415436997630 |
| REG2 | -5,251066433609020 | 2,926619366433980 | -32,327627270964400 | -12,136389613221600 | 4,070661590002140 |
| REG3 | -0,612190400132510 | 0,908305290439610 | -5,406079054342500 | 0,352303218767320 | -1,122912252676740 |
| REG4 | -0,987870840275210 | 1,833253433580880 | 1,332912780608380 | -1,678416917149950 | 0,691162996041600 |
| REG5 | -0,079010438027800 | 0,009822418428064 | 0,110435455353260 | 0,026998239561183 | 0,001945253900974 |
| REG6 | -0,047039988314113 | 0,007673536357509 | -0,043975833779659 | -0,007788247312043 | -0,009010639230046 |
| REG7 | 42,462217817089000 | 0,568473157377640 | -13,889741291915100 | -3,912472822786730 | 1,216041893830060 |
| REG8 | 0,568473157377630 | 583,768135939550000 | -242,68488332564000 | 1,032630628444180 | 4,142716261519930 |
| REG9 | -13,889741291915100 | -242,68488332564000 | 4,441,311541213820000 | -60,042980288837300 | 2,069079842769890 |
| REG10 | -3,912472822786730 | 1,032630628444190 | -60,042980288837300 | 58,894026144732000 | -8,129520232243970 |
| REG11 | 1,216041893830060 | 4,142716261519940 | 2,069079842769890 | -8,129520232243970 | 10,225509464314700 |




Studio di settore YK02U- Matrice per il calcolo dell'intervallo di confidenza Variabili di regressione

| Variabile | Descrizione variabile |
|-----------|--|
| REG1 | Numero Totale incarichi riferito a "Attività di progettazione nell'ambito dell'ingegneria dell'informazione diversa da quelle indicate ai "righi precedenti" ponderato con il relativo compenso medio per incarico |
| REG2 | Numero Totale incarichi riferito a "Altre perizie (diverse da quelle particolareggiate)" ponderato con il relativo compenso medio per incarico |
| REG3 | Numero Totale incarichi riferito a "Certificazione acustica degli edifici" ponderato con il relativo compenso medio per incarico |
| REG4 | Numero Totale incarichi riferito a "Certificazione/Qualificazione energetica degli edifici" ponderato con il relativo compenso medio per incarico |
| REG5 | Numero Totale incarichi riferito a "Collaudo di lavori e forniture di opere" ponderato con il relativo compenso medio per incarico |
| REG6 | Numero Totale incarichi riferito a "Progettazione di componenti e sistemi di telecomunicazioni" ponderato con il relativo compenso medio per incarico |
| REG7 | Numero Totale incarichi riferito a "Attività di consulenza diversa da quelle indicate ai righi precedenti" ponderato con il relativo compenso medio per incarico |
| REG8 | Numero Totale incarichi riferito a "Consulenza per la gestione, pianificazione ed organizzazione dei processi produttivi e/o del personale" ponderato con il relativo compenso medio per incarico |
| REG9 | Numero Totale incarichi riferito a "Consulenza nell'ambito dei sistemi di gestione della qualità" ponderato con il relativo compenso medio per incarico |
| REG10 | Numero Totale incarichi riferito a "Consulenza per la sicurezza dei sistemi informatici" ponderato con il relativo compenso medio per incarico |
| REG11 | Numero Totale incarichi riferito a "Consulenza Tecnica d'Ufficio" ponderato con il relativo compenso medio per incarico |
| REG12 | Numero Totale incarichi riferito a "Attività di contenzioso e/o consulenza tecnica di parte e/o arbitrato e/o conciliazione" ponderato con il relativo compenso medio per incarico |
| REG13 | Numero Totale incarichi riferito a "Direzione lavori, assistenza al collaudo e liquidazione finale di opere private (importo opere oltre euro 51.646,00 fino a euro 258.228,00)" ponderato con il relativo compenso medio per incarico |
| REG14 | Numero di incarichi parziali "Direzione lavori, assistenza al collaudo e liquidazione finale di opere private (importo opere oltre euro 51.646,00 fino a euro 258.228,00)" ponderato con il relativo compenso medio per incarico |
| REG15 | Numero Totale incarichi riferito a "Direzione lavori, assistenza al collaudo e liquidazione finale di opere private (importo opere fino a euro 51.646,00)" ponderato con il relativo compenso medio per incarico |
| REG16 | Numero Totale incarichi riferito a "Direzione lavori, assistenza al collaudo e liquidazione finale di opere private (importo opere oltre euro 258.228,00)" ponderato con il relativo compenso medio per incarico |
| REG17 | Numero incarichi parziali riferito a "Direzione lavori, assistenza al collaudo e liquidazione finale di opere private (importo opere oltre euro 258.228,00)" ponderato con il relativo compenso medio per incarico |
| REG18 | Numero Totale incarichi riferito a "Direzione lavori, assistenza al collaudo e liquidazione finale di opere pubbliche" ponderato con il relativo compenso medio per incarico |
| REG19 | Numero Totale incarichi riferito a "Docenza e altre attività nell'ambito di corsi di formazione (esclusa l'attività di lavoro dipendente)" ponderato con il relativo compenso medio per incarico |
| REG20 | Numero Totale incarichi riferito a "Progettazione esecutiva di opere private in ambito civile-ambientale e industriale (importo opere oltre euro 51.646,00 e fino a euro 258.228,00)" ponderato con il relativo compenso medio per incarico |
| REG21 | Numero incarichi parziali riferito a "Progettazione esecutiva di opere private in ambito civile-ambientale e industriale (importo opere oltre euro 51.646,00 e fino a euro 258.228,00)" ponderato con il relativo compenso medio per incarico |
| REG22 | Numero Totale incarichi riferito a "Progettazione esecutiva di opere private in ambito civile-ambientale e industriale (importo opere fino a euro 51.646,00)" ponderato con il relativo compenso medio per incarico |
| REG23 | Numero Totale incarichi riferito a "Progettazione esecutiva di opere private in ambito civile-ambientale e industriale (importo opere oltre euro 258.228,00)" ponderato con il relativo compenso medio per incarico |
| REG24 | Numero incarichi parziali riferito a "Progettazione esecutiva di opere private in ambito civile-ambientale e industriale (importo opere oltre euro 258.228,00)" ponderato con il relativo compenso medio per incarico |
| REG25 | Numero Totale incarichi riferito a "Gestione della sicurezza (D.lgs. 81/2008)" ponderato con il relativo compenso medio per incarico |
| REG26 | Numero incarichi parziali riferito a "Gestione della sicurezza (D.lgs. 81/2008)" ponderato con il relativo compenso medio per incarico |
| REG27 | Numero Totale incarichi riferito a "Progettazione di infrastrutture/sistemi informatici" ponderato con il relativo compenso medio per incarico |
| REG28 | Numero Totale incarichi riferito a "Misura e contabilità lavori" ponderato con il relativo compenso medio per incarico |
| REG29 | Consumi + Altre spese, differenziale relativo al CLUSTER 1 |
| REG30 | Spese per prestazioni di lavoro dipendente + Spese per prestazioni di collaborazione coordinata e continuativa + Compensi corrisposti a terzi per prestazioni direttamente afferenti l'attività professionale e artistica, differenziale relativo al CLUSTER 1 |
| REG31 | Ore dedicate all'attività: Età professionale fino a 10 anni, differenziale relativo al CLUSTER 1 |



| Variabile | Descrizione variabile |
|-----------|--|
| REG32 | Ore dedicate all'attività, differenziale relativo al CLUSTER 1 |
| REG33 | Ore dedicate all'attività, differenziale relativo ai gruppi 2 e 5 della territorialità generale a livello provinciale e al CLUSTER 1 |
| REG34 | Consumi + Altre spese, differenziale relativo al CLUSTER 2 |
| REG35 | Spese per prestazioni di lavoro dipendente + Spese per prestazioni di collaborazione coordinata e continuativa + Compensi corrisposti a terzi per prestazioni direttamente afferenti l'attività professionale e artistica, differenziale relativo al CLUSTER 2 |
| REG36 | Ore dedicate all'attività: Età professionale fino a 10 anni, differenziale relativo al CLUSTER 2 |
| REG37 | Ore dedicate all'attività, differenziale relativo al CLUSTER 2 |
| REG38 | Ore dedicate all'attività, differenziale relativo ai gruppi 2 e 5 della territorialità generale a livello provinciale e al CLUSTER 2 |
| REG39 | Ore dedicate all'attività delle Stabili collaborazioni con studi e/o strutture di terzi: Età professionale fino a 2 anni, differenziale relativo al CLUSTER 2 |
| REG40 | Ore dedicate all'attività delle Stabili collaborazioni con studi e/o strutture di terzi: Età professionale oltre 2 e fino a 4 anni, differenziale relativo al CLUSTER 2 |
| REG41 | Ore dedicate all'attività delle Stabili collaborazioni con studi e/o strutture di terzi: Età professionale oltre 4 e fino a 6 anni, differenziale relativo al CLUSTER 2 |
| REG42 | Consumi + Altre spese, differenziale relativo al CLUSTER 3 |
| REG43 | Spese per prestazioni di lavoro dipendente + Spese per prestazioni di collaborazione coordinata e continuativa + Compensi corrisposti a terzi per prestazioni direttamente afferenti l'attività professionale e artistica, differenziale relativo al CLUSTER 3 |
| REG44 | Ore dedicate all'attività, differenziale relativo al CLUSTER 3 |
| REG45 | Ore dedicate all'attività, differenziale relativo ai gruppi 2 e 5 della territorialità generale a livello provinciale e al CLUSTER 3 |
| REG46 | Consumi + Altre spese, differenziale relativo al CLUSTER 4 |
| REG47 | Spese per prestazioni di lavoro dipendente + Spese per prestazioni di collaborazione coordinata e continuativa + Compensi corrisposti a terzi per prestazioni direttamente afferenti l'attività professionale e artistica, differenziale relativo al CLUSTER 4 |
| REG48 | Ore dedicate all'attività: Età professionale fino a 10 anni, differenziale relativo al CLUSTER 4 |
| REG49 | Ore dedicate all'attività, differenziale relativo al CLUSTER 4 |
| REG50 | Ore dedicate all'attività, differenziale relativo ai gruppi 2 e 5 della territorialità generale a livello provinciale e al CLUSTER 4 |
| REG51 | Consumi + Altre spese, differenziale relativo al CLUSTER 5 |
| REG52 | Spese per prestazioni di lavoro dipendente + Spese per prestazioni di collaborazione coordinata e continuativa + Compensi corrisposti a terzi per prestazioni direttamente afferenti l'attività professionale e artistica, differenziale relativo al CLUSTER 5 |
| REG53 | Ore dedicate all'attività: Età professionale fino a 10 anni, differenziale relativo al CLUSTER 5 |
| REG54 | Ore dedicate all'attività, differenziale relativo al CLUSTER 5 |
| REG55 | Ore dedicate all'attività, differenziale relativo ai gruppi 2 e 5 della territorialità generale a livello provinciale e al CLUSTER 5 |
| REG56 | Consumi + Altre spese, differenziale relativo al CLUSTER 6 |
| REG57 | Spese per prestazioni di lavoro dipendente + Spese per prestazioni di collaborazione coordinata e continuativa + Compensi corrisposti a terzi per prestazioni direttamente afferenti l'attività professionale e artistica, differenziale relativo al CLUSTER 6 |
| REG58 | Ore dedicate all'attività: Età professionale fino a 8 anni, differenziale relativo al CLUSTER 6 |
| REG59 | Ore dedicate all'attività, differenziale relativo al CLUSTER 6 |
| REG60 | Ore dedicate all'attività, differenziale relativo ai gruppi 2 e 5 della territorialità generale a livello provinciale e al CLUSTER 6 |
| REG61 | Consumi + Altre spese, differenziale relativo al CLUSTER 7 |
| REG62 | Spese per prestazioni di lavoro dipendente + Spese per prestazioni di collaborazione coordinata e continuativa + Compensi corrisposti a terzi per prestazioni direttamente afferenti l'attività professionale e artistica, differenziale relativo al CLUSTER 7 |
| REG63 | Ore dedicate all'attività, differenziale relativo al CLUSTER 7 |
| REG64 | Ore dedicate all'attività, differenziale relativo ai gruppi 2 e 5 della territorialità generale a livello provinciale e al CLUSTER 7 |
| REG65 | Numero Totale incarichi riferito a "Partecipazione a Consigli di amministrazione, Collegi e Commissioni " ponderato con il relativo compenso medio per incarico |
| REG66 | Numero Totale incarichi riferito a "Perizie di stima particolareggiate" ponderato con il relativo compenso medio per incarico |
| REG67 | Numero Totale incarichi riferito a "Progettazione preliminare di opere private in ambito civile-ambientale e industriale (importo opere oltre euro 51.646,00 e fino a euro 258.228,00)" ponderato con il relativo compenso medio per incarico |
| REG68 | Numero incarichi parziali riferito a "Progettazione preliminare di opere private in ambito civile-ambientale e industriale (importo opere oltre euro 51.646,00 e fino a euro 258.228,00)" ponderato con il relativo compenso medio per incarico |



| Variabile | Descrizione variabile |
|-----------|---|
| REG69 | Numero Totale incarichi riferito a "Progettazione preliminare di opere private in ambito civile-ambientale e industriale (importo opere fino a euro 51.646,00)" ponderato con il relativo compenso medio per incarico |
| REG70 | Numero incarichi parziali riferito a "Progettazione preliminare di opere private in ambito civile-ambientale e industriale (importo opere fino a euro 51.646,00)" ponderato con il relativo compenso medio per incarico |
| REG71 | Numero Totale incarichi riferito a "Progettazione preliminare di opere private in ambito civile-ambientale e industriale (importo opere oltre euro 258.228,00)" ponderato con il relativo compenso medio per incarico |
| REG72 | Numero incarichi parziali riferito a "Progettazione preliminare di opere private in ambito civile-ambientale e industriale (importo opere oltre euro 258.228,00)" ponderato con il relativo compenso medio per incarico |
| REG73 | Numero Totale incarichi riferito a "Progettazione di opere pubbliche (preliminare e/o definitiva e/o esecutiva)" ponderato con il relativo compenso medio per incarico |
| REG74 | Numero incarichi parziali riferito a "Progettazione di opere pubbliche (preliminare e/o definitiva e/o esecutiva)" ponderato con il relativo compenso medio per incarico |
| REG75 | Numero Totale incarichi riferito a "Rilievi topografici" ponderato con il relativo compenso medio per incarico |
| REG76 | Numero Totale incarichi riferito a "Valutazione d'impatto ambientale (VIA) e/o valutazione ambientale strategica (VAS)" ponderato con il relativo compenso medio per incarico |
| REG77 | Numero Totale incarichi riferito a "Studi di prefattibilità e/o di fattibilità tecnico-economica" ponderato con il relativo compenso medio per incarico |




Studio di settore YK02U- Matrice per il calcolo dell'intervallo di confidenza Cluster Unico

| RIMSE |
|------------|
| 1.00672291 |


| Variabile | REG1 | REG2 | REG3 | REG4 | REG5 | REG6 | REG7 |
|-----------|---------------------|---------------------|---------------------|---------------------|--------------------|---------------------|---------------------|
| REG1 | 21.023002214566900 | -0.001753640184637 | 0.010579906480928 | -0.011286245438581 | -0.037150462312452 | -0.619303815779800 | -0.014452219946341 |
| REG2 | -0.001753640184637 | 1.383775989772910 | -0.013170077161182 | -0.018285027873671 | -0.033760237171138 | -0.064637253864470 | -0.013443612516145 |
| REG3 | 0.010579906480928 | -0.013170077161182 | 11.316175126068000 | -0.089695980855110 | 0.006970580763827 | 0.0293332938100297 | -0.031246798593211 |
| REG4 | -0.011286245438581 | -0.018285027873671 | -0.089695980855110 | 0.881755351076240 | -0.013089603979544 | -0.057187193550013 | -0.015510777904860 |
| REG5 | -0.037150462312452 | -0.033760237171138 | 0.006970580763827 | -0.013089603979544 | 3.731358666372650 | -0.037118667239058 | -0.037118667239058 |
| REG6 | -0.619303815779800 | -0.064637253864470 | 0.0293332938100297 | 0.0029699842621978 | -0.057187193550013 | 328.807269269541000 | -0.126398964439450 |
| REG7 | -0.014452219946341 | -0.013443612516145 | -0.031246798593211 | 0.015510777964860 | -0.037118667239058 | -0.126398964439450 | 1.464174367826400 |
| REG8 | -0.054626660267128 | -0.038528750395747 | 0.036502859042249 | 0.004459335670061 | -0.076236710228400 | -0.194037778550340 | -0.1502877584285190 |
| REG9 | -0.011898158535830 | -0.0021067222554599 | 0.024791335437374 | -0.009720727106400 | -0.01270885724964 | -0.004389363208366 | -0.0839996164023200 |
| REG10 | -0.084507059743210 | -0.000752853461808 | -0.062327644457502 | -0.006596074160204 | -0.026453662513628 | -0.234141170453160 | -0.041634195336641 |
| REG11 | -0.021438672016456 | -0.044555110537682 | -0.011401548992202 | -0.017391283896981 | -0.043606462124359 | 0.010199885593816 | -0.013743143909460 |
| REG12 | 0.003199020165486 | -0.111393943106210 | -0.036786312325598 | -0.00056780385474 | -0.156933157489860 | 0.006178056813801 | -0.198855795033370 |
| REG13 | -0.146906525276390 | -0.100650072468110 | -0.004256940260037 | -0.044181231398940 | -0.316077249693010 | -0.149056202770410 | -0.046940086435157 |
| REG14 | -0.066621198300150 | -0.261493082775770 | -1.230190035194770 | -0.518308665529580 | -1.275053098944370 | 0.261063271040120 | -0.302510042424950 |
| REG15 | -0.032248853712345 | -0.049337233675928 | -0.019149880948252 | -0.026489579149130 | -0.156730843027050 | -0.173724843809960 | -0.015571258439153 |
| REG16 | -0.058264408881742 | -0.062481945586249 | 0.036793824819879 | -0.02926818080541 | -0.219676758303550 | -0.273888498048050 | -0.063909859685270 |
| REG17 | 0.182860907835310 | -0.270314746993280 | 1.062127334274420 | 0.769718358032500 | -0.597573559553950 | 0.547646920578150 | -0.335582028240770 |
| REG18 | -0.0115500301220170 | -0.023490076817024 | -0.024446019242119 | -0.006961590087705 | -0.157354131027530 | -0.126759033593200 | -0.035801051979722 |
| REG19 | -0.061576627917633 | -0.051991347450825 | -0.202142841160660 | -0.070708430894920 | -0.019174761964865 | -0.434787118062980 | -0.134332224209330 |
| REG20 | 0.01899202267553 | -0.063806144215530 | -0.093538236309150 | -0.075789165055540 | -0.401936556874830 | 0.075950035930190 | -0.051424828435764 |
| REG21 | 0.359598729369660 | -0.096263158300910 | -1.580629353922220 | -1.15859633051530 | -0.949682531448280 | 0.350065500100600 | -0.234642439704990 |
| REG22 | -0.003573740178853 | -0.080978531514940 | -0.066556307114100 | -0.147152701663240 | -0.194479780676900 | -0.099502441754980 | -0.041281486460311 |
| REG23 | 0.007169149553236 | -0.044303571997339 | -0.061436223574738 | -0.0141444677557244 | -0.165726578846990 | 0.117638553304920 | -0.126958106652740 |
| REG24 | -0.168781303970620 | 0.354003272982740 | 0.059706166550235 | -0.963268160996240 | -0.765799381009350 | 0.656303990434130 | -0.378350708717540 |
| REG25 | 0.005453728836369 | -0.022490847678691 | -0.104830707093540 | -0.031267533720154 | -0.047655365523691 | 0.030259444429611 | -0.056940217915320 |
| REG26 | -0.000196341949855 | 0.018931365655555 | 0.076176982618280 | -0.033633504450360 | -0.041763498858177 | 0.053964357415943 | 0.082672356344380 |
| REG27 | -0.560963999156200 | 0.003083753966179 | 0.026150894493601 | -0.005125018384143 | -0.056769330844400 | -5.164305493663860 | -0.090479320353780 |
| REG28 | -0.232239844744690 | -0.024933736260948 | 0.058594395029383 | -0.046476171266085 | -0.186037785560120 | -0.030589235490728 | -0.027263527340798 |
| REG29 | 0.000020758755928 | -0.000153343737698 | -0.001188266012347 | -0.000296983435354 | -0.000259193838606 | -0.002038122555568 | -0.000036062967101 |
| REG30 | 0.000009112237799 | -0.000059379630820 | -0.000326033535236 | -0.00018003072493 | -0.000302829197927 | 0.0005663226000933 | 0.000028984746844 |
| REG31 | 0.000380424758349 | 0.00408189126505 | 0.00098371723969 | -0.002230466763750 | 0.004220651285578 | -0.000948935681600 | 0.000251707338412 |
| REG32 | -0.000628511949646 | -0.000303864461973 | -0.0018746883180604 | -0.001511563739156 | -0.003523471355628 | 0.006601239264133 | -0.001102977005380 |
| REG33 | -0.000073118531682 | -0.000889430766558 | 0.000805023411955 | 0.001797543966793 | 0.001583706660285 | -0.00282121427963 | 0.000506637009432 |
| REG34 | 0.000033914436134 | -0.0000555535580063 | -0.000014709141481 | -0.000003940433501 | -0.000031311252864 | 0.000221539878709 | -0.000066344630050 |
| REG35 | 0.000127684470448 | -0.000844661964113 | -0.000288467960618 | -0.000796889142469 | -0.000513774118342 | -0.005092373757107 | -0.000019098711905 |
| REG36 | -0.000333831088959 | -0.000205622298892 | 0.000093459044367 | -0.000436769646064 | 0.000402289891721 | 0.002713576425938 | 0.000212229996354 |
| REG37 | -0.000097518561170 | 0.000287409213102 | -0.000074764530242 | -0.000143935536110 | -0.000264006638036 | -0.001828167818251 | -0.000259076080160 |




| Variabile | REG1 | REG2 | REG3 | REG4 | REG5 | REG6 | REG7 |
|-----------|--------------------|--------------------|--------------------|--------------------|--------------------|---------------------|---------------------|
| REG38 | 0,000250445613512 | 0,000115059754398 | 0,000213275616483 | 0,000548631921702 | -0,000247930627959 | 0,001067481371525 | -0,000121303529023 |
| REG39 | 0,000340595854862 | 0,000099016341797 | 0,000084670280421 | 0,000075726127775 | 0,000026202188909 | -0,001509555810911 | 0,000226806413758 |
| REG40 | 0,000370219687388 | 0,000039855398198 | -0,000518979462475 | 0,000409385246081 | -0,000173605602015 | -0,001333058447630 | 0,000133732650816 |
| REG41 | 0,000394706142933 | 0,000059827213936 | 0,000124126034142 | -0,000041538997448 | 0,000039902167666 | -0,001247190268525 | 0,000164206408977 |
| REG42 | 0,001757130700550 | -0,000024162339557 | -0,000087581701121 | -0,000171263194741 | 0,000307517637936 | -0,000123309000596 | -0,000008743909955 |
| REG43 | 0,001697363310073 | -0,000389357217768 | -0,000694413528805 | -0,000672808089070 | -0,000144884245960 | 0,000342481431227 | 0,000199717364861 |
| REG44 | -0,074315211457300 | -0,001379275724595 | -0,025130158405614 | -0,013478160072546 | -0,020235383703180 | 0,007096174234757 | -0,002736871927704 |
| REG45 | 0,033580486227699 | 0,006033411569579 | 0,036283458935702 | 0,015629896248431 | 0,013595952531258 | -0,009613062859678 | -0,000799396542383 |
| REG46 | 0,000342983768582 | 0,00005081355467 | 0,000011280580634 | 0,000001664216289 | -0,000012057507129 | -0,001607563958346 | -0,000183379696065 |
| REG47 | -0,000650348166643 | 0,000010564488917 | 0,000020153778339 | 0,000009181524727 | 0,000039472671802 | -0,003977722567633 | 0,000049018049769 |
| REG48 | 0,001126901194185 | 0,000030848888065 | -0,000006981325859 | -0,000002498521452 | 0,000882073082308 | 0,011576330827728 | -0,000200303820689 |
| REG49 | -0,005736459501254 | -0,000000582142144 | 0,000034757458101 | 0,000007093622779 | -0,000775326037302 | -0,015322439747350 | 0,000134807547909 |
| REG50 | 0,001648889075896 | -0,000001163759142 | 0,000005366837694 | 0,000055596850679 | 0,000100239985353 | 0,016727036453452 | -0,000282352390668 |
| REG51 | -0,000065933050752 | -0,000025169810433 | 0,000041667969216 | -0,000108919766593 | 0,000070180827589 | -0,0001874619662817 | -0,000023256507154 |
| REG52 | -0,000203254536128 | -0,00006843111128 | 0,000012544733639 | -0,000294806989343 | -0,000101087115670 | -0,003975577676770 | -0,000058247404266 |
| REG53 | 0,000864523813198 | 0,000059413238302 | -0,000441703167366 | -0,000170385697292 | 0,000979139042187 | -0,006635933144727 | 0,000948470128905 |
| REG54 | -0,000752584951008 | -0,000052104324740 | 0,000128485067631 | -0,000287321898775 | -0,001322934600225 | 0,003615815087140 | -0,001717071805931 |
| REG55 | 0,000283326201238 | -0,000342506340042 | 0,000712354472357 | -0,000978547706437 | 0,000239008238798 | -0,001904602567255 | 0,000325170525585 |
| REG56 | 0,000915450797171 | -0,000666694829061 | 0,0014921546112321 | -0,000462551843634 | -0,000918008222830 | 0,001017918293835 | 0,000161929339880 |
| REG57 | -0,000810251839822 | 0,000006544333876 | -0,000910598386076 | 0,000100765781391 | -0,000348225022220 | 0,000040753490596 | 0,000003730016566 |
| REG58 | -0,000903506572442 | -0,000066707781527 | 0,002974568911166 | -0,003896922385952 | 0,006782725522295 | 0,008933868031214 | 0,001786621999753 |
| REG59 | 0,002118996294912 | -0,001617738351770 | -0,030196617636807 | -0,010709376343959 | -0,002505567593703 | -0,011684056533136 | -0,002925030115808 |
| REG60 | -0,001055209197576 | 0,001657281682278 | 0,029589761510513 | 0,011443166468159 | 0,003240336363866 | 0,004756585969384 | 0,000080796656609 |
| REG61 | -0,002436859270718 | -0,000298715530267 | -0,001990407821969 | -0,001072986421307 | -0,000527677442228 | 0,001840152140343 | -0,000229055094388 |
| REG62 | 0,000152626274347 | 0,000125290205460 | -0,000814443269172 | -0,000252417351527 | 0,000080426614394 | -0,000481579385635 | -0,000320813118246 |
| REG63 | 0,011326181299511 | -0,003024239922100 | 0,016977853287842 | 0,005784131577732 | -0,010188053976307 | 0,001409183849938 | 0,005124647999831 |
| REG64 | 0,006716787172501 | -0,042068660692180 | 0,033391509430965 | 0,003035778440034 | 0,030511371614276 | 0,000362693288048 | 0,007268585375278 |
| REG65 | -0,037674275035630 | -0,006187525232215 | 0,006348271387904 | -0,005914284846816 | -0,056644205000572 | -0,015185269999461 | -0,088947429728270 |
| REG66 | 0,000872937965926 | -0,058856259973480 | 0,005372472986011 | -0,000387330273948 | -0,002566789691686 | 0,000212573821910 | -0,002026060675131 |
| REG67 | 0,018095783233600 | -0,009916513351755 | -0,025762012787024 | -0,035970758296307 | -0,090356347645800 | -0,110264274399440 | -0,0053928096664542 |
| REG68 | 0,204768882617060 | -0,448886773949250 | 0,266008802644550 | -0,908267661761350 | 0,231797826505020 | 0,479046620384550 | 0,138764666799730 |
| REG69 | -0,039916493726396 | -0,034474037627088 | -0,029738963414060 | -0,096358926762720 | -0,071167695840790 | 0,028988051291030 | -0,015823274110697 |
| REG70 | -0,451949041609880 | -0,198293066201270 | 0,375467468574010 | -0,677557658044360 | -0,140019795052490 | 0,264992464200360 | -0,068845887550440 |
| REG71 | -0,067710808827080 | -0,048656208054894 | -0,026564059549045 | -0,021465983899451 | -0,027321069422930 | 0,0202510366651144 | -0,047717593027897 |
| REG72 | -0,431880706391440 | -0,154345053599470 | -0,515721718116960 | -0,000997693485349 | 0,211054094757130 | 0,149984521641680 | 0,044171708617144 |
| REG73 | -0,079906930613190 | -0,027561894395014 | 0,023099718009866 | -0,013228430233582 | -0,175668118569360 | 0,02874697573506 | -0,116290040579680 |
| REG74 | 0,097444001857270 | -0,034068548555077 | 0,189490087569020 | -0,552629306061110 | -0,244693429249460 | -1,310817264328690 | 0,049290216945051 |
| REG75 | -0,039123699502387 | -0,036688458586608 | -0,02702171449882 | -0,052384007387396 | -0,167175108048980 | 0,035894609600808 | -0,020857956321110 |
| REG76 | -0,053794117378172 | 0,006704313843087 | -1,687916150418360 | -0,007608417972065 | -0,134311036420360 | -0,117532606017860 | -0,128017146846670 |
| REG77 | -0,018477922811210 | -0,008138524628465 | 0,006449936602854 | -0,014347771787768 | -0,035280756568861 | -0,221172437063590 | -0,040274461057969 |



| Variabile | REG8 | REG9 | REG10 | REG11 | REG12 | REG13 | REG14 |
|-----------|--------------------|--------------------|--------------------|---------------------|---------------------|---------------------|-----------------------|
| REG1 | -0,05462660267128 | -0,011898158535830 | -0,084507059743210 | -0,021438672016456 | 0,003199020165486 | -0,146906525276390 | -0,066621198300150 |
| REG2 | -0,038528750395747 | -0,002106722554599 | -0,000752853461808 | -0,044555110537682 | -0,111393943106210 | -0,100650072468110 | -0,261493082775770 |
| REG3 | 0,036502899042249 | 0,024791335437374 | -0,062327644457502 | -0,011401548992202 | -0,036786312325598 | -0,004256940260037 | -1,230190035194770 |
| REG4 | 0,004459335670061 | -0,009720727106400 | -0,006596074160204 | -0,017391283896981 | -0,000056780385474 | -0,044181231388940 | -0,518308665529580 |
| REG5 | -0,076236710228400 | -0,017270885724964 | -0,026453662513628 | -0,043606462124359 | -0,156933157489860 | -0,316077249693010 | -1,275053098944370 |
| REG6 | -0,194037785503340 | -0,004389363208366 | -0,234141170453160 | 0,010199885593816 | 0,006178056813801 | -0,149056202770410 | 0,261063271040120 |
| REG7 | -0,150287584285190 | -0,083996164023200 | -0,041634195336641 | -0,013743143909460 | -0,198885579503370 | -0,046940086435157 | -0,302510042424950 |
| REG8 | 27,905518135132300 | -0,485216949636160 | -0,217990371249690 | -0,039960041905553 | -0,024494013377477 | 0,061793979140705 | 0,325063806356230 |
| REG9 | -0,485216949636160 | 16,836714636516800 | -0,274264783209530 | -0,014426267316061 | -0,001297580297329 | -0,017575880332206 | 0,226352995173390 |
| REG10 | -0,217990371249690 | -0,274264783209530 | 72,512147956851100 | -0,017959681770497 | 0,014016598971942 | -0,137979310051270 | 0,214837848300420 |
| REG11 | -0,039960041905553 | -0,014426267316061 | -0,017959681770497 | 1,650557399856720 | -0,337212587382280 | -0,115891396703800 | -0,140250069293950 |
| REG12 | -0,024494013377477 | 0,001297580297329 | 0,014016598971942 | -0,337212587382280 | 3,716107197009180 | -0,088790653178120 | -0,425114976422650 |
| REG13 | 0,061793979140705 | -0,017575880332206 | -0,137979310051270 | -0,115891396703800 | -0,088790653178120 | 32,842512446514300 | -24,981950203248700 |
| REG14 | 0,325063806356230 | 0,226352995173390 | 0,214837848300420 | -0,140250069293950 | -0,425114976422650 | -24,981950203248700 | 7,977468620354730000 |
| REG15 | 0,001777346829463 | -0,003020058474491 | 0,014482137758378 | -0,050677146777847 | -0,027197582744631 | -0,9422568129529620 | -1,404455997674820 |
| REG16 | -0,000211557386156 | 0,031098893792630 | 0,034034548381712 | -0,059315438168544 | -0,038232146900695 | -2,119198915945110 | -0,728934858701390 |
| REG17 | 0,686885856597370 | 0,102122345371850 | 0,047904310717274 | -0,202075666453750 | -0,404678585661720 | -3,044594848276330 | -662,067109987627000 |
| REG18 | 0,002343639421375 | 0,011475024157786 | -0,026229659669267 | -0,017552047171834 | -0,005033103784237 | -0,185517576203190 | 0,513194937229190 |
| REG19 | -0,490616059858470 | -0,522568380126150 | -0,054271511423648 | -0,0540234568842744 | -0,052955342506304 | -0,073406954006890 | 1,008477147572950 |
| REG20 | 0,017716504375362 | 0,028984392329039 | 0,020957447806087 | -0,116614723480340 | -0,030153912720479 | -3,780168135019210 | -6,395590537448430 |
| REG21 | -0,192017104711710 | 0,233947982525820 | 0,037127598335471 | 0,324838032481370 | 0,140359493436310 | -7,472554049112580 | -2,596782738942450000 |
| REG22 | 0,008309234374238 | -0,029415606877299 | 0,005184292321780 | -0,025480146790047 | -0,019806615749289 | -0,098196624878070 | -2,512895770682330 |
| REG23 | -0,139430393978790 | -0,035093457076224 | 0,027720882989208 | -0,038349288631763 | -0,100000383349520 | -0,748539491072100 | 0,714302695786560 |
| REG24 | -0,018200600864311 | 0,410472837323600 | 0,277311592088250 | 0,163589293956180 | -0,683492505670180 | -2,237742350670130 | -209,623465583115000 |
| REG25 | -0,245004870176340 | -0,189884843906040 | -0,013073684428914 | -0,023524736343616 | 0,001791025297170 | -0,321965199615750 | -0,662454922432820 |
| REG26 | 0,303567974179450 | 0,045995562779098 | 0,031588626362636 | 0,021925104482144 | 0,004980252829394 | 0,263185785814370 | -76,934314405772500 |
| REG27 | -0,398484821021720 | 0,018917204153034 | -4,715903108639220 | -0,051299218832461 | -0,025725489371043 | -0,134589323446760 | 0,302684125962860 |
| REG28 | -0,029161929982946 | 0,022348719904125 | 0,017897853091978 | -0,084141400158380 | 0,002644831609883 | -0,614661702752680 | -2,098236344547240 |
| REG29 | 0,00062277585194 | -0,000335886981490 | 0,000002783990604 | -0,000146735062362 | -0,000070093697490 | -0,000391873592337 | 0,002308870904981 |
| REG30 | 0,00046088419561 | 0,000146050755119 | 0,000020375221978 | -0,00007198543712 | -0,000076505030011 | -0,00017408931560 | -0,002644970721804 |
| REG31 | 0,000203254060284 | 0,000871718166679 | 0,000355463920652 | 0,0007251846691370 | 0,000703174085921 | 0,002498411962086 | 0,032711817837225 |
| REG32 | -0,000912059768224 | -0,001108543294163 | -0,000447837681775 | -0,000786864607891 | -0,000615676721776 | -0,003286758096730 | -0,044766302916597 |
| REG33 | 0,000777757441339 | -0,000454650925502 | -0,000115087158503 | -0,001040614953268 | 0,000473783091730 | 0,001487014972067 | -0,028646993421370 |
| REG34 | -0,000104290834661 | -0,000237806435206 | 0,000014938380492 | -0,000104951533407 | 0,000039753970086 | -0,000431768746273 | 0,002067437760623 |
| REG35 | 0,000275823310879 | -0,000211667460366 | 0,00056651307098 | 0,000173465522394 | 0,000137032379541 | 0,00093604683403 | 0,004260015682780 |
| REG36 | 0,000749020905420 | 0,001120797273396 | -0,000111181143158 | -0,000248532968444 | 0,000216555739364 | -0,001089580484571 | 0,011892519964668 |
| REG37 | -0,000525590564582 | -0,000904391361341 | -0,000011537384293 | 0,000014057012215 | -0,000198070945235 | 0,001162032336524 | -0,002710745363833 |
| REG38 | -0,000333678140330 | 0,000671731536212 | -0,000069653895068 | 0,000042362264692 | -0,000028535522187 | 0,000563372902563 | -0,001403640715079 |
| REG39 | 0,000146041947221 | 0,000450640200151 | 0,000090573007569 | 0,000540047980152 | -0,000161491197601 | 0,001441176547340 | -0,005665941425280 |
| REG40 | 0,000070413992394 | 0,000202567118726 | 0,000121570880968 | 0,000205779435494 | -0,000009436073827 | -0,000403952836343 | -0,010839263613223 |
| REG41 | 0,000087638113201 | 0,000268278996862 | 0,000118556900561 | 0,000332201518342 | -0,0000933552221249 | 0,000892474324650 | -0,007814173489465 |
| REG42 | -0,000022938810844 | 0,000493057048274 | 0,000120281461303 | 0,000145622029689 | 0,000250524041389 | 0,001829493487968 | -0,000429994762207 |
| REG43 | 0,000546294185308 | 0,000088819549592 | -0,000416041751150 | -0,000494325600142 | 0,000366825359977 | -0,00328632224382 | 0,011512533076297 |




| Variabile | REG8 | REG9 | REG10 | REG11 | REG12 | REG13 | REG14 |
|-----------|--------------------|--------------------|--------------------|--------------------|--------------------|---------------------|---------------------|
| REG44 | 0,002523423330977 | -0,016164295160609 | 0,000163952081009 | -0,009143053463152 | -0,021868944764078 | -0,055089882352074 | 0,066868663855580 |
| REG45 | -0,002371751339274 | -0,020754993298131 | -0,010064358125107 | 0,008910215567381 | 0,012664008637942 | 0,069800669266300 | -0,960672871723020 |
| REG46 | 0,000023537568443 | 0,000095197044939 | 0,000574566173822 | -0,000032839043253 | -0,000006496201049 | -0,00024932298500 | -0,001227142620790 |
| REG47 | 0,000210498774475 | 0,000204952840553 | -0,028308894606851 | 0,000023436974056 | -0,000036111775763 | 0,000132229653135 | 0,000030755717878 |
| REG48 | -0,000548211683089 | 0,002141631910890 | 0,002940006763560 | -0,000109068830499 | -0,000019480489115 | -0,000199702787078 | -0,001787719515270 |
| REG49 | -0,001095481524992 | -0,002633819982361 | -0,006048340722414 | -0,000047020190242 | 0,000097458722861 | 0,000503665936492 | 0,008601836478020 |
| REG50 | 0,001558166426451 | -0,002312393109454 | 0,026280048920293 | 0,00099339074044 | -0,000787454183559 | -0,000742120663347 | 0,023251636470276 |
| REG51 | 0,00009090804540 | -0,000002005754823 | -0,000162175028201 | -0,000124698984628 | -0,000168542894854 | 0,000138498551455 | -0,000029230673349 |
| REG52 | -0,00019141142617 | -0,000350539753415 | 0,000167048842819 | -0,000045274787883 | -0,000197435787688 | 0,000416578819315 | 0,006697879247004 |
| REG53 | 0,001211022248350 | 0,002753897898153 | -0,000705294817398 | 0,000205472105613 | 0,000772631091718 | -0,000380939498761 | -0,006594169477695 |
| REG54 | -0,004238134336527 | -0,003290858463098 | 0,000011960983410 | -0,000820685922898 | -0,000206924275158 | 0,000605664773330 | 0,006165801628729 |
| REG55 | 0,003811336797060 | -0,002817136101409 | 0,001064926169951 | 0,001056402174684 | -0,000439480988282 | 0,000127905641057 | 0,011202016515277 |
| REG56 | 0,000540268021119 | 0,000529279947775 | 0,000205869863193 | -0,001223936950994 | 0,000312458973406 | -0,000941248007646 | -0,027314213654627 |
| REG57 | 0,000082460687143 | 0,000012486647667 | 0,000031612020154 | -0,000223720732529 | -0,000009969185696 | -0,000463904800399 | -0,009412288245989 |
| REG58 | -0,000125333312592 | 0,004557900387059 | 0,001414246745818 | -0,000252332825533 | 0,001857639083023 | 0,016243877805613 | -0,081366918046680 |
| REG59 | -0,001992928243304 | -0,004109273235838 | -0,001661883270545 | 0,003765552472951 | -0,003410646556006 | -0,014241651364092 | 0,156044453256700 |
| REG60 | 0,001364909751339 | -0,006501365880985 | 0,000012249827213 | -0,000763753774496 | 0,003319813576100 | 0,003404045463448 | 0,085506894780560 |
| REG61 | 0,001055264105116 | 0,001179784400222 | 0,000267726467827 | -0,003925671056427 | -0,006061124776486 | -0,0136768831627528 | 0,057678805041400 |
| REG62 | -0,000023669381213 | -0,000256663740734 | 0,0000290248655400 | 0,000880679577343 | -0,000180499210200 | 0,000986507257493 | 0,002286155250642 |
| REG63 | -0,011910436734432 | 0,001464670626567 | -0,001044056175912 | -0,003247115764171 | 0,042879259341169 | 0,045236461441561 | -0,315720899967300 |
| REG64 | 0,002381599242603 | -0,000783865605738 | -0,000336864031207 | -0,004327475913724 | 0,022907279204785 | 0,016724408173681 | 0,038632383858598 |
| REG65 | -0,273293249090980 | -0,086513324454840 | -0,002986443060760 | -0,054442931804978 | -0,021541111095819 | -0,068150860568970 | 0,309886866424310 |
| REG66 | -0,007343720896450 | -0,000292360128082 | 0,001234315914557 | -0,040067536554747 | -0,025608334378449 | -0,012796451498726 | -0,005899952703437 |
| REG67 | -0,022920684972443 | -0,033737073637480 | -0,004346071540190 | -0,033723415179070 | 0,009658822644439 | -1,349869811436020 | 0,460185363189040 |
| REG68 | 0,201084268938790 | 0,389472296777170 | -0,881228729506180 | -0,23982400041550 | -0,182336341762730 | -1,721260899538440 | -92,483807579667000 |
| REG69 | 0,017371435159374 | 0,004789378539269 | -0,009257674001570 | -0,021802242050455 | -0,024067372718201 | -0,045388658067597 | -0,493267957666600 |
| REG70 | -0,378377456363900 | 0,108522864727870 | 0,029316292250510 | -0,407012563835260 | -0,014580461161137 | -1,523898247866380 | -78,105478367526800 |
| REG71 | 0,006760494249667 | -0,042232859173392 | -0,008274027123566 | -0,015435778304821 | -0,036704579683827 | -0,616582985900510 | 0,856879422548960 |
| REG72 | 0,023613933839199 | -0,098174561489770 | 0,087422152533600 | 0,083358420988140 | 0,000083640051617 | -0,605591680485750 | 29,761519849075000 |
| REG73 | 0,040701800885158 | 0,012616763465396 | -0,014490818636203 | -0,018255233137422 | -0,195225474736980 | -0,141088873956480 | 0,403213660320980 |
| REG74 | -0,008637722387288 | 0,063055362894590 | -0,481016150031510 | -0,118990558162840 | -0,073305754410830 | -0,898615836990000 | -46,322372634257500 |
| REG75 | 0,032493649872256 | -0,058898828290530 | -0,046615203221921 | -0,022851255911066 | 0,046886790088398 | -0,330236790402100 | -2,330606584703170 |
| REG76 | -0,491736433709500 | -0,190101479451790 | -0,174344439395620 | 0,018650666165833 | 0,007421731906113 | 0,082537917127330 | 2,6325709300058100 |
| REG77 | -0,351004757003160 | -0,018208664620243 | -0,017491946586105 | -0,004030871061384 | -0,198668259965610 | -0,066566876228130 | -0,002629133413901 |




| Variabile | REG15 | REG16 | REG17 | REG18 | REG19 | REG20 | REG21 |
|-----------|--------------------|---------------------|------------------------|--------------------|---------------------|---------------------|------------------------|
| REG1 | -0,032248853712345 | -0,058264408881742 | 0,182860907835310 | -0,015500301220170 | -0,061576627917633 | 0,018992902267553 | 0,359598729369660 |
| REG2 | -0,049337233675928 | -0,062481945586249 | -0,270314746993280 | -0,023490076817024 | -0,051991347450825 | -0,063806144215530 | -0,096263158300910 |
| REG3 | -0,019149880948252 | 0,036793824819879 | 1,062127334274420 | -0,02446019242119 | -0,202142841160660 | -0,093538236309150 | -1,580629353922220 |
| REG4 | -0,026489579149130 | -0,029926818080541 | 0,769718358032500 | -0,006961590087705 | -0,070708430894920 | -0,075789165055540 | -1,158559633051530 |
| REG5 | -0,156730843027050 | -0,219676758303550 | -0,597573559553950 | -0,157354131027530 | -0,019174761964865 | -0,401936556874840 | -0,949662531448280 |
| REG6 | -0,173724843809960 | -0,273888498048050 | 0,547646920578150 | -0,126759033593200 | -0,434787118062980 | 0,075950035930190 | 0,350065500100600 |
| REG7 | -0,015571258439153 | -0,063909859685270 | -0,335582028240770 | -0,035801051979722 | -0,134332224209330 | -0,051424828435764 | -0,234642439704990 |
| REG8 | 0,001777346829463 | -0,000211557386156 | 0,686885856597370 | 0,002343639421375 | -0,490616059858470 | 0,017716504375362 | -0,192017104711710 |
| REG9 | -0,003020058474491 | 0,031098893792630 | 0,102122345371850 | 0,011475024157786 | -0,522568380126150 | 0,028984392329039 | 0,233947982525820 |
| REG10 | 0,014482137758378 | 0,034034548381712 | 0,047904310717274 | -0,026229659669267 | -0,054271511423648 | 0,020957447806087 | 0,037127598335471 |
| REG11 | -0,050677146777847 | -0,059315438168544 | -0,202075666453750 | -0,017552047171834 | -0,054023456842744 | -0,116614723480340 | 0,324838032481370 |
| REG12 | -0,027197582744631 | -0,038232146900695 | -0,404678585691720 | -0,005033103784237 | -0,052955342506304 | -0,00153912720479 | 0,140359493436310 |
| REG13 | -0,942258129529620 | -2,119198915945110 | -3,044594848276330 | -0,185517576203190 | -0,073406954006890 | -3,780168135019210 | -7,472554049112580 |
| REG14 | -1,404455997674820 | -0,728934858701390 | -662,067109987627000 | 0,513194937229190 | 1,008477147572950 | -6,395590537448430 | -2,596,782738942450000 |
| REG15 | 6,083299243235790 | -0,151407037997130 | -1,502410746329620 | -0,064055324659540 | 0,030201540987897 | -0,070455478095810 | -0,948125833792840 |
| REG16 | -0,151407037997130 | 31,611467653384300 | -21,528557205651200 | -0,020236359514094 | 0,142873657310700 | -0,466823802544540 | -2,307800095339140 |
| REG17 | -1,502410746329620 | -21,528557205651200 | 15,262,108731619000000 | -1,05042532655140 | -0,015516045989170 | -5,202519961992690 | -500,764796163220000 |
| REG18 | -0,064055324659540 | -0,020236359514094 | -1,05042532655140 | 3,773548524575860 | 0,038327595598693 | -0,082110860594580 | -0,216647128952530 |
| REG19 | 0,030201540987897 | 0,142873657310700 | -0,015516045989170 | 0,038327595598693 | 9,309468443536560 | 0,023966456019544 | 0,702232139329300 |
| REG20 | -0,070455478095810 | -0,466823802544540 | -5,202519961992690 | -0,082110860594580 | 0,023966456019544 | 18,532116142151300 | -14,293127865269000 |
| REG21 | -0,948125833792840 | -2,307800095339140 | -500,764796163220000 | -0,216647128952530 | 0,702232139329300 | -14,293127865269000 | 4,248,344551043630000 |
| REG22 | -0,703849922384680 | -0,104611767270860 | 0,158474874964640 | -0,002148986290607 | -0,0116150700077075 | -1,606593570332820 | -0,976112991398440 |
| REG23 | 0,013938717281960 | -5,055522533627500 | -5,656090211445820 | -0,046720989285258 | 0,099564948665140 | -2,399531427802890 | -1,881503115879540 |
| REG24 | -2,066515179788580 | -6,582397538752700 | -5,590,255640316750000 | 0,401517093280130 | 0,152420171249830 | -9,635004524020020 | -695,031980106673000 |
| REG25 | -0,108964897909710 | -0,307375486952670 | -1,287478224750500 | -0,128743972625510 | -0,864889469676560 | -0,167539174480250 | -0,5110186653414060 |
| REG26 | -0,083733202173680 | 0,396663166674450 | -29,888788385192100 | 0,093271453014950 | -0,188066076550800 | 0,229918769278840 | -13,2027416430005100 |
| REG27 | -0,035328500589461 | -0,036221320044834 | 1,694671442617390 | -0,146891758336470 | -0,299059902632820 | -0,046753854331304 | -0,237320591649290 |
| REG28 | -0,324481028759770 | -0,984453336263350 | 0,612753790116460 | -0,59054144896320 | 0,151328851235630 | -0,302515269746340 | -1,789691613962650 |
| REG29 | -0,000407883274521 | 0,000014210234352 | 0,001862276826501 | -0,000092246339351 | -0,000265671237721 | -0,00068215085019 | -0,004411258071445 |
| REG30 | -0,000609520366525 | -0,000302956356371 | 0,003450071449559 | -0,000216403699498 | 0,000094007856967 | -0,000577878582151 | 0,004375532189158 |
| REG31 | 0,002706899610566 | 0,0009934527955351 | 0,114999046869930 | 0,000992098273915 | -0,000425389498593 | 0,003197123694374 | -0,035286076348390 |
| REG32 | -0,002096507771863 | -0,000630464070568 | -0,097061696529460 | -0,000784539162041 | -0,002521845100198 | -0,003998069147233 | -0,005346724561792 |
| REG33 | -0,002876019577188 | -0,000097565304404 | 0,047640781618367 | -0,001129549242314 | 0,001217724549154 | 0,0020305096596057 | 0,032996508487369 |
| REG34 | 0,000032958315948 | 0,000181459228856 | -0,001416402892426 | -0,000013913610919 | -0,000046967387880 | 0,000126470560801 | -0,003049093060602 |
| REG35 | 0,000278899694620 | -0,001328634453483 | 0,000922400275131 | -0,000184463255436 | 0,000477994333349 | 0,000202391613740 | -0,002121928124164 |
| REG36 | 0,000238447384925 | 0,001745114152823 | 0,009929406580012 | 0,000287300155499 | -0,000592712741584 | -0,000361842763375 | -0,014958883925265 |
| REG37 | -0,000339769737609 | -0,001680354255439 | 0,006673066769514 | -0,000293062020334 | -0,000656859152844 | -0,000204993500398 | 0,0081123396707913 |
| REG38 | 0,000193217374710 | 0,000455913956266 | -0,012823303145269 | 0,000173446590401 | 0,001006771228153 | 0,00048129678406 | 0,0073126650536232 |
| REG39 | 0,000128893025923 | -0,000339570890108 | 0,064444880211230 | 0,000062179397998 | 0,001431600874748 | -0,000324022520228 | 0,025564188758601 |
| REG40 | -0,000120085240126 | -0,001125648384468 | -0,011820354387132 | 0,000081749841505 | 0,001165105223382 | -0,000099356397020 | 0,013054876778365 |
| REG41 | -0,000042845891421 | -0,000080863070351 | 0,072230285515710 | -0,000409971400776 | -0,000122192988286 | 0,000811118188794 | 0,023726191112453 |
| REG42 | -0,000191779646599 | 0,005341753105733 | 0,002901125273455 | 0,000557225358724 | 0,000263372413174 | -0,000314730894174 | -0,0379444087299940 |
| REG43 | -0,000148059014364 | -0,011070609771020 | 0,042634624363437 | -0,000476797255989 | 0,000057848953363 | -0,003185867962699 | 0,042744752960947 |




| Variabile | REG15 | REG16 | REG17 | REG18 | REG19 | REG20 | REG21 |
|-----------|--------------------|--------------------|----------------------|--------------------|--------------------|--------------------|---------------------|
| REG44 | -0,020777259040456 | 0,008471352621441 | -0,696459991755250 | -0,012710364311378 | 0,002976577653972 | -0,057707492899101 | -0,440605065373590 |
| REG45 | -0,003707523869016 | -0,029835836508478 | 0,643916199392630 | -0,001076936035261 | -0,047941255770738 | 0,047337932273914 | 0,410890715467430 |
| REG46 | 0,000002015194485 | 0,000033138367524 | -0,000240814317600 | 0,0000035899239091 | -0,000119432821474 | 0,000062785872998 | 0,0021544487787227 |
| REG47 | 0,000024758940598 | 0,000070452041750 | 0,000047479736883 | 0,000106783767034 | 0,000190236879748 | -0,000009338668797 | -0,000096968846476 |
| REG48 | -0,000180224232311 | 0,000017180819990 | -0,000238563788169 | 0,0000058630795217 | -0,000197457787826 | 0,000740174018651 | 0,001066340364140 |
| REG49 | 0,000116873818566 | 0,000066479666732 | 0,001388964138803 | -0,000147971980929 | -0,001905238445823 | -0,000893379601278 | -0,012145160955668 |
| REG50 | 0,000098312562359 | -0,000033398219207 | 0,004970269257641 | -0,000138845004646 | 0,002631742822952 | 0,000543683317609 | -0,030016699501876 |
| REG51 | 0,000025580324815 | 0,000107252272971 | 0,000097207890261 | -0,000050833458490 | 0,000030645281854 | -0,000206402602184 | 0,001287206692036 |
| REG52 | 0,000195008417347 | 0,000216769020169 | 0,004683013907634 | -0,000332841324154 | -0,000767987768936 | -0,000663937902053 | -0,006055691357203 |
| REG53 | -0,000254279000245 | -0,000121811717279 | -0,007099927098009 | 0,000381272027138 | 0,000607016458093 | -0,000545092822233 | 0,001429616530674 |
| REG54 | 0,000143412984955 | 0,000191916255199 | 0,002787589307451 | 0,000448883712562 | -0,005825372041464 | 0,002087082910258 | -0,000415065248845 |
| REG55 | -0,000315983668975 | 0,000358219939432 | 0,011896376390129 | -0,001449067601191 | -0,002801563382715 | 0,000712734191600 | -0,005768981341359 |
| REG56 | -0,000768024557837 | -0,001607787899121 | -0,043465023204067 | -0,000270382447421 | -0,000535400297202 | -0,002094886705490 | 0,008663446835858 |
| REG57 | -0,000365478262586 | -0,000588684700796 | 0,018434664820968 | -0,000030835494131 | 0,000059029174485 | -0,000579438286406 | 0,006120501998643 |
| REG58 | 0,009785008174705 | 0,0088412225290754 | 0,127195921274860 | 0,002566383968224 | -0,010484967949931 | 0,007182975089875 | 0,088519929996850 |
| REG59 | -0,002085945197822 | 0,001272448898170 | -0,200804688760880 | -0,000366730216806 | 0,000394013623229 | -0,012764449250769 | -0,148009168495510 |
| REG60 | -0,020737201014951 | 0,010909270934888 | -0,292447016754840 | -0,010783354338656 | -0,001343225099912 | 0,016215369653119 | -0,017847185086712 |
| REG61 | -0,003817055645608 | 0,007139034699987 | -0,032767971198365 | 0,001962045471071 | 0,000793423812595 | 0,001316988631555 | -0,093358967539530 |
| REG62 | 0,000312689941048 | -0,003209205965634 | 0,013098565743663 | -0,000930014502472 | 0,000110325267765 | -0,004220555777805 | 0,018710063730548 |
| REG63 | 0,003626641329696 | -0,013955145333373 | 0,239084993001260 | 0,010198770884865 | -0,011074268489218 | 0,049007307694395 | -0,160012769305880 |
| REG64 | -0,011537159745803 | 0,020154429932344 | -0,058277911396537 | -0,023858471205720 | -0,011693948188036 | -0,055742049056477 | 0,366314019384310 |
| REG65 | -0,014000042546892 | -0,532031831835380 | 0,571640332327860 | -0,05751828377475 | -0,018693474031599 | -0,013737508707092 | -0,464010733380270 |
| REG66 | -0,012280867490205 | -0,003477604098923 | -0,004161342658328 | -0,002273020424745 | 0,0027039239634786 | -0,005545051756338 | 0,007310447086274 |
| REG67 | -0,078025859838700 | -0,065222467590960 | -2,416070016059340 | -0,032741798583711 | -0,001391746020311 | -0,575402909332980 | -0,087353477126310 |
| REG68 | -0,347495971667980 | -1,877227196078260 | -487,987245189647000 | -0,041267605944832 | -1,549704780702620 | -1,490089819093980 | 91,742369744409900 |
| REG69 | -0,401323522104810 | -0,177803287436060 | -1,524827064426260 | -0,077076883020670 | -0,068827923913350 | 0,097636981124050 | 1,057703117944260 |
| REG70 | -1,476907976279100 | -0,203925440181340 | 30,461543769376300 | -0,256438723069890 | 0,203313242933430 | -0,473550493421810 | -28,299241666989300 |
| REG71 | -0,027463865309355 | -3,875503046960950 | 2,051398509383750 | -0,031320151421025 | 0,019660951430018 | -0,758468199486570 | 0,375629347990760 |
| REG72 | 0,004532067313051 | 1,547341359597360 | -863,729041047576000 | -0,836076379898790 | 0,116579140073500 | -1,311891138734180 | 29,598692480056500 |
| REG73 | -0,014778990490227 | -0,170396853971990 | -0,801183200034470 | -0,716584100570600 | 0,029180865496309 | -0,208996203902440 | -0,395841549556120 |
| REG74 | -0,366337409413950 | 0,814560508334030 | -0,920903943241510 | -1,515616084638750 | 0,070264607752920 | -0,557550208089470 | -11,483826372579000 |
| REG75 | -0,462886956120360 | -0,201624680547720 | 0,523118022068800 | -0,062887624007170 | -0,061679293139500 | -0,264890308517310 | -1,044493666568220 |
| REG76 | 0,001267676231566 | 0,137201553333330 | 0,988605748395320 | 0,008090689807406 | -0,217357236221100 | 0,110993937934200 | -1,825280926584940 |
| REG77 | -0,030550488594772 | -0,160312301754160 | 0,744973498997500 | -0,081115523587430 | -0,030652732125318 | -0,061907839315469 | -0,297933329422170 |



| Variabile | REG22 | REG23 | REG24 | REG25 | REG26 | REG27 | REG28 |
|-----------|--------------------|---------------------|------------------------|---------------------|---------------------|---------------------|---------------------|
| REG1 | -0,003573740178853 | 0,007169149553236 | -0,168781303970620 | 0,005453728836369 | -0,000196341949855 | -0,5609963999156200 | -0,232239844744690 |
| REG2 | -0,080978531514940 | -0,044303571997339 | 0,354003272982740 | -0,022490847678691 | 0,018931365855555 | 0,00383753966179 | -0,024933736260948 |
| REG3 | -0,066556307114100 | -0,061436223574737 | 0,059706166550235 | -0,104830707093540 | 0,076176982618280 | 0,026150894493601 | 0,058594395029383 |
| REG4 | -0,147152701663240 | -0,014144677557244 | -0,963268160996240 | -0,031267537320154 | -0,033633504450360 | -0,005125018384143 | -0,046476171266085 |
| REG5 | -0,194479780676900 | -0,165726578846890 | -0,765799381009350 | -0,047655365523691 | -0,041763498558177 | -0,066769330844400 | -0,186037785560120 |
| REG6 | -0,099502441754980 | 0,117638553304920 | 0,656303990434130 | 0,030259444429611 | 0,053964357415943 | -5,164305493663860 | -0,030589235490728 |
| REG7 | -0,041281486460311 | -0,126898106652740 | -0,378350708717540 | -0,056940217915320 | 0,082672356344380 | -0,0904790320353780 | -0,027263527340798 |
| REG8 | 0,0083309234374238 | -0,139430393978790 | -0,01820060864311 | -0,245004870176340 | 0,303567974179450 | -0,398484821021720 | -0,029161929982946 |
| REG9 | -0,02941560687299 | -0,035093457076224 | 0,410472837323600 | -0,189884843906040 | 0,045995562779098 | 0,018917204153034 | 0,022348719904125 |
| REG10 | 0,005184292321780 | 0,027720882989208 | 0,2773111592088250 | -0,0113073684428914 | 0,031588626362636 | -4,715903108639220 | 0,017897853091978 |
| REG11 | -0,025480146790447 | -0,038349288631763 | 0,163589293956180 | -0,023524736348616 | 0,021925104482144 | -0,051299216832461 | -0,084141400158380 |
| REG12 | -0,019806615749289 | -0,10000383349520 | 0,683492505670180 | 0,00191025297170 | 0,004980252829394 | -0,025725489371043 | 0,002644831609883 |
| REG13 | -0,098196624878070 | -0,748539491072100 | -2,237742350670130 | -0,321965199615750 | 0,263185785814370 | -0,134589323446760 | -0,614661702752680 |
| REG14 | -2,51289570682330 | 0,714302695786560 | -209,623465583115000 | -0,662454922432830 | -76,934314405772500 | 0,302684125962860 | -2,0982363444547240 |
| REG15 | -0,703849922384680 | 0,013938717281960 | -2,066515179788580 | -0,108964897909710 | -0,083733202173680 | -0,035328500589461 | -0,324481028759770 |
| REG16 | -0,104611767270860 | -5,05552533627500 | -6,582397538752700 | -0,307375486952670 | 0,396663166674450 | -0,036221320044834 | -0,984453336263350 |
| REG17 | 0,158474874964640 | -5,656090211445820 | -5,590,255640316750000 | -1,287478224750500 | -29,888788385192100 | 1,694671442617390 | 0,612753790116460 |
| REG18 | -0,002146986290607 | -0,046720989282528 | 0,401517093280130 | -0,128743972625510 | 0,093271453014950 | -0,146891758336470 | -0,559054144896320 |
| REG19 | -0,016150700077075 | 0,095649486651140 | 0,152420171249830 | -0,864889469676560 | -0,188066076550800 | -0,299059902632820 | 0,151328851235630 |
| REG20 | -1,606593570323820 | -2,399531427802890 | -9,635004524020020 | -0,167539174480250 | 0,229918769278840 | -0,046753854331304 | -0,3025152699746340 |
| REG21 | -0,976112991398440 | -1,881503115879540 | -695,031980106673000 | -0,5110186653414060 | -13,202741643005100 | -0,237320591649290 | -1,789691613962650 |
| REG22 | 3,942868491708260 | -0,601569758703750 | -7,303363978852130 | -0,131714086190980 | -0,013589233577228 | -0,038776315817240 | -0,155375906307880 |
| REG23 | -0,601569758703750 | 25,144060716340100 | -13,794000835916200 | -0,175187282473820 | 0,076113857271150 | -0,000956049203395 | -0,794964728094270 |
| REG24 | -7,303363978852130 | -13,794000835916200 | 18,558,483329768700000 | -0,974019418514160 | -41,652147209206700 | -3,43555889454730 | -0,465151530569950 |
| REG25 | -0,131714086190980 | -0,175187282473820 | -0,974019418514160 | 2,231154874093640 | -2,197910599183410 | 0,008940698533946 | -0,366458516762390 |
| REG26 | -0,013589233577228 | 0,076113857271150 | -41,652147209206700 | -2,197910599183410 | 496,186804304575000 | 0,053733229718344 | 0,217391144734320 |
| REG27 | -0,038776315817240 | -0,00956049203395 | -3,43555889454730 | 0,008940698533946 | 0,053733229718344 | 110,322167606791000 | -0,014985862522287 |
| REG28 | -0,155375906307880 | -0,794964728094270 | -0,465151530569950 | -0,366458516762390 | 0,217391144734320 | -0,014985862522287 | 37,684220145502300 |
| REG29 | -0,000175535015435 | 0,00025476113303 | -0,010424504511512 | -0,000237201474356 | -0,000234344608140 | -0,000408799889406 | 0,000278468227240 |
| REG30 | -0,000420033679386 | -0,000561574625970 | -0,001876855705707 | -0,000153136511432 | 0,000542174695562 | 0,000091684471813 | -0,000535969181691 |
| REG31 | 0,000251549786810 | 0,001296667216673 | -0,017232469413488 | 0,000827389215643 | 0,003234918067650 | 0,000168029424346 | 0,005216483358417 |
| REG32 | -0,002854242756792 | -0,000411191340178 | -0,047306489686813 | -0,001440629037720 | -0,003544553127519 | 0,000609082443519 | -0,006179795672778 |
| REG33 | 0,002450161395653 | 0,001407566844518 | 0,044787071504252 | 0,000270679461083 | -0,004729335925875 | -0,000281612586673 | -0,005393413000822 |
| REG34 | -0,000072149276049 | -0,000089050595459 | 0,007013773189693 | -0,00009774623005 | -0,000144775743441 | -0,000013505429855 | 0,000368059214718 |
| REG35 | -0,000484013523876 | -0,000962501252570 | 0,009356301202428 | -0,000225492207076 | 0,00029799949010 | 0,000104104203126 | -0,000206553486233 |
| REG36 | 0,000107183376089 | -0,000090655292162 | -0,026992936993295 | 0,000336304708679 | -0,001902613366506 | -0,000069304816951 | 0,001570974790762 |
| REG37 | -0,000343057289299 | 0,000726376760213 | -0,016262202393129 | -0,000342018439193 | 0,000769354860133 | 0,000221017357082 | -0,003071353945314 |
| REG38 | 0,000223990402222 | 0,000234076388747 | 0,040766944764912 | -0,000265797371674 | -0,005865477824141 | -0,000082528896443 | -0,001818154784403 |
| REG39 | 0,000335881175456 | -0,000300778716782 | -0,221195075161330 | 0,000079573703920 | 0,002434165762805 | -0,000034612935104 | 0,000604032950717 |
| REG40 | 0,000353648748848 | -0,000286827335571 | 0,029077730370094 | -0,0003000313732632 | 0,002318160974878 | -0,000084508830263 | 0,001219472142333 |
| REG41 | 0,000007692069625 | -0,000875784508007 | -0,251438831993300 | 0,000095777044854 | -0,003766513329935 | 0,000016054974529 | 0,001201222673696 |
| REG42 | -0,000655109108558 | 0,006384952365220 | 0,0334500063308056 | -0,000610012590814 | 0,001027602236971 | -0,000284709647618 | 0,0003143632835443 |
| REG43 | -0,000333076418217 | -0,012305882361935 | 0,037252246597802 | -0,001116025446178 | -0,000469213459757 | 0,000298012579495 | -0,003967801737370 |




| Variabile | REG22 | REG23 | REG24 | REG25 | REG26 | REG27 | REG28 |
|-----------|--------------------|--------------------|---------------------|--------------------|---------------------|--------------------|---------------------|
| REG44 | -0,037300749621326 | -0,048309542365912 | -2,203280749017060 | -0,013909490235800 | 0,035865046986351 | 0,0042729000349382 | -0,014500468166778 |
| REG45 | 0,034835185074199 | 0,096108008612970 | 1,882787700912520 | 0,024697639485226 | -0,012515544986716 | -0,005807265730045 | -0,039273870536694 |
| REG46 | 0,000033339726943 | 0,00001819393167 | -0,000237291401889 | -0,000006298688471 | 0,000291018331678 | -0,002878805075507 | 0,000018073714179 |
| REG47 | 0,000026037599607 | 0,000046956664130 | -0,000032806046395 | -0,000119722015463 | 0,000028642275997 | 0,001740068068822 | 0,000063540641559 |
| REG48 | 0,000080849798961 | -0,000503641760309 | -0,000845607931125 | 0,00005520409487 | -0,0018890137989841 | 0,001090630845804 | 0,000139899439713 |
| REG49 | -0,000154865826166 | 0,000273622180404 | 0,003678770834307 | 0,000331484618620 | 0,000008489284324 | -0,012702628446272 | -0,000137507924787 |
| REG50 | 0,000176747888351 | 0,000296024819620 | 0,005761784452579 | -0,000909153724951 | -0,007281583953990 | 0,015056728267064 | 0,000355754696813 |
| REG51 | -0,000167106649061 | -0,000396367705960 | 0,001782865284418 | -0,000012058324798 | 0,000300015221777 | 0,000067220963655 | -0,000238666409665 |
| REG52 | -0,001149250411584 | -0,000734840707361 | 0,002397644227661 | -0,000362111360327 | 0,000369107314734 | -0,000229933547985 | 0,000280093294619 |
| REG53 | 0,003096166643069 | -0,000557183031409 | -0,013725794793255 | 0,001707332224472 | -0,008941688126496 | -0,000889184978029 | -0,000758288149461 |
| REG54 | -0,004199929428595 | 0,001936546748481 | 0,015816955042277 | -0,001664950261766 | -0,000333789004544 | -0,000328926071457 | 0,001020340626225 |
| REG55 | -0,000274131135389 | 0,001140111557268 | -0,024818557841764 | -0,000627396467494 | 0,008423049476136 | -0,002094772321063 | -0,0020561784442629 |
| REG56 | 0,000460917908271 | -0,000454878574622 | 0,017095306137543 | -0,001271477260682 | -0,003111284642418 | 0,000013789482679 | 0,001381877998848 |
| REG57 | -0,000358955769328 | -0,002330304061482 | 0,002084678361854 | -0,000121153805000 | 0,001114261908054 | 0,000183725049432 | -0,003888641272301 |
| REG58 | 0,00360177596687 | 0,004796087865896 | -0,203077858568530 | 0,002014464461279 | -0,018182635583920 | 0,002457387697701 | 0,007400279042207 |
| REG59 | -0,015335218716575 | 0,004984986600488 | 0,14509982035620 | -0,003758973401180 | -0,001750295918509 | -0,002241427781564 | 0,005853648976303 |
| REG60 | 0,008419354340602 | 0,017834176023057 | 0,015694773103329 | 0,006574697245294 | 0,007050162285251 | -0,001020627140884 | 0,0101224966539336 |
| REG61 | -0,002096126865350 | -0,019789964236014 | -0,065398014770560 | -0,003177243065050 | 0,006109703925007 | -0,000440563356528 | -0,001102205262340 |
| REG62 | 0,000290959215310 | -0,002553359031478 | 0,001164921075290 | 0,000032846712366 | -0,000486514607690 | 0,000128498448649 | -0,00006336754592 |
| REG63 | -0,029690878776148 | 0,192324827011990 | -0,527429478590020 | 0,0049334740394007 | -0,007150718953417 | 0,002763598103714 | 0,009242040937855 |
| REG64 | 0,041561347873547 | -0,068298136314330 | 1,195564757716190 | 0,024151222874601 | -0,021503488236891 | 0,004637344669346 | -0,003443868867670 |
| REG65 | -0,009904217539654 | 0,008924206826504 | 0,141391207253360 | -0,011507425561764 | 0,013139296622146 | -0,080098163074640 | 0,020053372332618 |
| REG66 | -0,006062273289540 | -0,006298392030352 | -0,042639701978199 | -0,004134886074925 | 0,008723581026779 | 0,002966075526371 | -0,018794776908035 |
| REG67 | -0,032394935411044 | 0,066247328692280 | 2,480395105352360 | -0,029003897946056 | 0,062188288497202 | -0,006518884677592 | -0,376597684114740 |
| REG68 | 0,220624357762520 | -2,022993983490870 | 0,807344706330330 | -0,875186497735700 | -26,157484801571700 | 0,337046485898540 | -1,776066354468720 |
| REG69 | -0,199591446472090 | 0,115865670351730 | 1,398252218848910 | -0,072926559722730 | 0,066936445504810 | -0,030957262412200 | -0,222021352781390 |
| REG70 | -0,511622358043920 | 0,043231522393800 | -19,424210256702800 | -0,408191531009130 | -7,119263189902380 | 0,24095132187690 | -2,001334589116920 |
| REG71 | 0,026067845412939 | -0,490652739265070 | 3,092805339441120 | -0,048135809397382 | 0,080154196359230 | 0,031721297433324 | -0,216289118350770 |
| REG72 | -0,234039680599210 | 0,306459442384910 | 94,443793513501000 | 0,201791053252970 | 1,436222213880420 | 0,077481736368400 | -0,310506642255710 |
| REG73 | -0,069818026765290 | -0,201621739507890 | -0,840482559161760 | -0,104045745716590 | 0,0793399933529430 | 0,018313068150054 | -0,293784844841400 |
| REG74 | -0,533019584074670 | -1,701695836581630 | -73,668203037332700 | 0,065124129707700 | -5,196462852244960 | 0,282325561058750 | 0,687105403751950 |
| REG75 | -0,153655222921300 | -0,149688002540830 | -0,584780854049060 | -0,051721683376837 | -0,025991458603220 | -0,026415911591871 | -0,222549899396540 |
| REG76 | -0,084043187097580 | 0,106099071985500 | -0,190895632024190 | -0,172375785007140 | 0,287796768943380 | -0,005315682143496 | -0,081202918253950 |
| REG77 | -0,026042746878532 | -0,194824905337690 | 0,398913118764100 | -0,002174378573332 | -0,005388212968841 | -0,118754849115940 | -0,045028408367561 |




| Variabile | REG29 | REG30 | REG31 | REG32 | REG33 | REG34 | REG35 |
|-----------|--------------------|--------------------|--------------------|--------------------|---------------------|---------------------|---------------------|
| REG1 | 0,000020758755928 | 0,000009112237799 | 0,000380424758349 | -0,000628511949646 | -0,000073118531682 | 0,000033914436134 | 0,000127684470448 |
| REG2 | -0,000153343737698 | -0,000059379630820 | 0,000408189126505 | -0,000303864461973 | -0,0000899430766558 | -0,000055535580063 | -0,0000844661964113 |
| REG3 | -0,000188266012347 | -0,000326033535236 | 0,000983717723969 | -0,001874683180604 | 0,0000805023411955 | -0,000014709141481 | -0,000288467960618 |
| REG4 | -0,000296983435354 | -0,000018003072493 | -0,000230465763750 | -0,001511563739156 | 0,001797543966793 | -0,000003940433501 | -0,000796889142469 |
| REG5 | -0,000259193838606 | -0,000302829197927 | 0,004220651285578 | -0,003523471355628 | 0,001583706660285 | -0,000031311252864 | -0,000513774118342 |
| REG6 | -0,002038122555568 | 0,000568322600933 | -0,000948935681600 | 0,006601239264133 | -0,002821121427963 | 0,000221539878709 | -0,005092373757107 |
| REG7 | -0,000036062967101 | 0,000028984746844 | 0,000251707338412 | -0,001102977005380 | 0,000506637009432 | -0,0000066344630050 | -0,000019098711905 |
| REG8 | 0,000062277585194 | 0,000046088419561 | 0,000203254060284 | -0,000912059768224 | 0,000777757441339 | -0,000104290834661 | 0,000275823310879 |
| REG9 | -0,000335886981490 | 0,000146050755119 | 0,000871718166679 | -0,001108543294163 | -0,000454650925502 | -0,000237806435206 | -0,000211667460366 |
| REG10 | 0,000002783990604 | 0,000020375221978 | 0,000355463920652 | -0,000447837681775 | -0,000115087158503 | 0,000014938380492 | 0,0000056651307098 |
| REG11 | -0,000146735062362 | -0,000007198543712 | 0,000725184691370 | -0,000786864607891 | -0,001040614953288 | -0,000104951533407 | 0,000173465522394 |
| REG12 | -0,000070093697490 | -0,000076505030011 | 0,0002031174085921 | -0,000615676721776 | 0,000473783091730 | 0,000039753970086 | 0,000137032379541 |
| REG13 | -0,000391873592337 | -0,000177408931560 | 0,002498411962086 | -0,003286758096730 | 0,001487014972067 | -0,000431768746273 | 0,0009360466683403 |
| REG14 | 0,002308870904981 | -0,002644970721804 | 0,032711817837225 | -0,044766302916597 | -0,028646993421370 | 0,002067437760623 | 0,0042600156682780 |
| REG15 | -0,000407883274521 | -0,000609520366525 | 0,002706899610566 | -0,002096507771863 | -0,002876019577188 | 0,000032958315948 | 0,000278899694620 |
| REG16 | 0,000014210234352 | -0,000302956356371 | 0,000993452795351 | -0,000630464070568 | -0,000097565304404 | 0,000181459228856 | -0,001328634453483 |
| REG17 | 0,001862276826501 | 0,003450071449559 | 0,114999046869930 | -0,097061696529460 | 0,047640781618367 | -0,001416402892426 | 0,000922400275131 |
| REG18 | -0,000092246339351 | -0,000216403699498 | 0,000992098273915 | -0,000784539162041 | -0,001129549242314 | -0,000013913610919 | -0,000184463255436 |
| REG19 | -0,000285671237721 | 0,000094007856967 | -0,000425389498593 | -0,002521845100198 | 0,001217724549154 | -0,000046967387880 | 0,000477994333349 |
| REG20 | -0,000068215085019 | -0,000577878582151 | 0,003197123694374 | -0,003998069147233 | 0,002030596596057 | 0,000126470560801 | 0,000202391613740 |
| REG21 | -0,000411258071445 | 0,004375532189158 | -0,035286076348390 | -0,005346724561792 | 0,032996508487369 | -0,003040903060602 | -0,002121928124164 |
| REG22 | -0,000175635015435 | -0,000420033679386 | 0,000251549786810 | -0,002854242756792 | 0,002450161395663 | -0,000072149276049 | -0,000484013523876 |
| REG23 | 0,000025476113303 | -0,000561574625970 | 0,001296567216673 | -0,000411191340178 | 0,001407566844518 | -0,000089050595459 | -0,000962501252570 |
| REG24 | -0,010424504511512 | -0,001876855705707 | -0,017232469413488 | -0,047306489686813 | 0,044787071504252 | 0,007013773189693 | 0,009356301202428 |
| REG25 | -0,000237201474356 | -0,000153136511432 | 0,000827389215643 | -0,001440629037720 | 0,000270679461083 | -0,000009774623005 | -0,000225492207076 |
| REG26 | -0,000234344608140 | 0,000542174695562 | 0,003234918067650 | -0,003544553127519 | -0,004729335925875 | -0,000144775743441 | 0,0009297999949010 |
| REG27 | -0,000408799899406 | 0,000091684471813 | 0,000168029424346 | 0,000609082443519 | -0,000281612586373 | -0,000013505429855 | 0,000104104203126 |
| REG28 | 0,000278488227240 | -0,000535969181691 | 0,005216483358417 | -0,006179795672778 | -0,005393413000822 | 0,000368059214718 | -0,000206553486233 |
| REG29 | 0,000336902686016 | -0,000058696269635 | 0,000341597031143 | -0,001267687542151 | 0,000079817473978 | 0,00000062444929 | 0,000000633971785 |
| REG30 | -0,000058696269635 | 0,000259609417094 | 0,000199368619489 | -0,000161173439146 | -0,000092953996304 | 0,00000040716881 | 0,000000529358012 |
| REG31 | 0,000341597031143 | 0,000199368619489 | 0,021920684033506 | -0,014048318496004 | 0,002142185552102 | -0,000000178404797 | 0,000000162045624 |
| REG32 | -0,001267687542151 | -0,000161173439146 | -0,014048318496004 | 0,019968737913314 | -0,008836262450647 | 0,000000384817900 | 0,0000003840689466 |
| REG33 | 0,000079817473978 | -0,000092953996304 | 0,002142185552102 | -0,008836262450647 | 0,025614612020362 | -0,000000048726468 | -0,0000001642699604 |
| REG34 | 0,00000062444929 | 0,00000040716881 | -0,000000178404797 | 0,000000384817900 | -0,000000048726468 | 0,002822651573456 | -0,000692469328654 |
| REG35 | 0,00000633971785 | 0,000000529358012 | 0,000000162045624 | 0,000003840689466 | -0,000001642699604 | -0,000692469328654 | 0,022351951453314 |
| REG36 | 0,000000112716176 | -0,000000154621561 | 0,000002403636355 | 0,000000040486244 | -0,000001044025232 | 0,000647789422791 | -0,000903336511136 |
| REG37 | 0,000000342876501 | 0,000000402247359 | -0,000001464583116 | 0,000003390960739 | -0,000000465085297 | -0,005633637806140 | -0,003087950133966 |
| REG38 | -0,000000295250484 | -0,000000187389454 | -0,000002129836994 | -0,000000687523681 | 0,000003321886016 | 0,000166951483429 | -0,001021313121648 |
| REG39 | -0,000000261365825 | -0,000000194991655 | 0,000000916199685 | -0,00002235036401 | -0,000000255628433 | -0,003028390324599 | 0,005991691748982 |
| REG40 | -0,000000332452836 | -0,000000134980392 | -0,000000971189146 | -0,000002421118430 | 0,000000783065969 | 0,000032829597416 | 0,005316981291177 |
| REG41 | -0,000000007615026 | -0,000000102843652 | 0,0000000862998646 | -0,000000682325444 | -0,000000819330899 | 0,000180869046204 | 0,005306757836356 |
| REG42 | 0,000000066610462 | -0,000000374309027 | 0,0000002961824537 | -0,000001648387088 | -0,000000429032709 | 0,00000002215224 | -0,000000587717604 |
| REG43 | 0,000001619983297 | 0,000002737610771 | -0,000007995152163 | 0,000012723027843 | 0,000000657054390 | 0,000000225783724 | 0,000003831751970 |




| Variabile | REG29 | REG30 | REG31 | REG32 | REG33 | REG34 | REG35 |
|-----------|--------------------|---------------------|---------------------|---------------------|---------------------|--------------------|---------------------|
| REG44 | 0,000030553126736 | 0,000031884877721 | -0,000117822810556 | 0,000295022580766 | -0,000096614594852 | 0,000003577540769 | 0,000034262595558 |
| REG45 | -0,000016279146017 | -0,000012905342028 | 0,000022447761970 | -0,000149949908842 | 0,00014496324423 | -0,000001771500375 | -0,000033448674218 |
| REG46 | 0,000000062303101 | 0,000000034087271 | -0,000000170690825 | 0,0000000259797831 | 0,0000000088167141 | 0,000000011876299 | 0,000000015779698 |
| REG47 | 0,000000092476693 | 0,000000128734043 | -0,000000134666259 | 0,000000135510386 | 0,000000180304041 | -0,000000019764120 | 0,000000113158290 |
| REG48 | -0,000000120064913 | 0,00000001454103 | 0,000000791008401 | -0,000000862429731 | 0,000001010557332 | 0,000000018086507 | -0,000000488045173 |
| REG49 | 0,000000321620245 | -0,00000036768442 | -0,000001427586333 | 0,000001953927696 | -0,000001143257896 | 0,000000025155686 | 0,000000393568228 |
| REG50 | -0,00000003759521 | 0,000000051369572 | -0,000001427586333 | 0,000002006879757 | 0,000000671273856 | 0,000000056388996 | -0,000000162195482 |
| REG51 | 0,000000100789399 | 0,00000011141595 | -0,000000084981418 | 0,000000851359297 | -0,000000216220926 | 0,000000014181329 | 0,000000204310562 |
| REG52 | 0,000000582514609 | 0,000000530403890 | -0,000000789368035 | 0,000004188106975 | -0,000001745230082 | 0,000000079978819 | 0,000000985675048 |
| REG53 | -0,000001130114276 | -0,000001356719684 | 0,000005366903427 | -0,000010820305153 | 0,000002504846550 | -0,000000289772175 | -0,000001382091826 |
| REG54 | 0,000001750759419 | 0,000001419009765 | -0,0000044454521279 | 0,000015866993284 | -0,000005613340744 | 0,000000445533687 | 0,000001805682059 |
| REG55 | 0,000001057570040 | 0,000000624305817 | 0,000000500364943 | 0,000005925801523 | -0,000000960660314 | 0,000000042120659 | 0,000001350300639 |
| REG56 | 0,000001849601972 | 0,000001167102910 | -0,000005315688023 | 0,000009067778795 | -0,000000234946247 | 0,000000155822058 | 0,000001285464720 |
| REG57 | 0,000000237823947 | 0,000000710486467 | -0,000003081372084 | 0,000003548801236 | 0,000000629517429 | 0,00000040889466 | 0,000000702317912 |
| REG58 | -0,000001451616461 | -0,0000005701816509 | 0,0000041840056656 | -0,0000032319733964 | -0,0000009767738442 | -0,000000651969128 | -0,000001528815696 |
| REG59 | 0,000007295589854 | 0,000007756196464 | -0,000000644387462 | 0,000081624857313 | -0,0000039842420054 | 0,000001305782166 | 0,000018363095006 |
| REG60 | -0,000005495451402 | -0,000003623971643 | -0,000020093795237 | -0,000051612966029 | 0,000052064746022 | -0,000000465795801 | -0,000019283750793 |
| REG61 | 0,000004068595345 | 0,000004093040738 | -0,000016203406690 | 0,000030211332963 | -0,000003493100277 | 0,000000718745648 | -0,000000858470896 |
| REG62 | 0,000000423285484 | 0,000001103796057 | -0,000002242519444 | 0,000004296242708 | -0,000000646795641 | 0,000000076744431 | 0,000003746144909 |
| REG63 | -0,000012797200300 | -0,000025644785642 | 0,000074527459652 | -0,000091242556363 | -0,000007263808204 | -0,000003577975427 | -0,0000061795122644 |
| REG64 | 0,000000302385254 | 0,000003562098896 | -0,000002785534927 | -0,000059863703587 | 0,000111351020097 | 0,000000847668666 | 0,000010497992536 |
| REG65 | -0,000084026600395 | 0,000042242647129 | 0,000562214652096 | -0,000863615233892 | 0,000354008426808 | 0,000094950391454 | -0,000474205760496 |
| REG66 | 0,000004479852997 | -0,000040198305140 | 0,000056297556023 | -0,000113096674590 | -0,000086437872011 | -0,000023297383646 | -0,000742502995747 |
| REG67 | -0,000118050961428 | -0,000432653699256 | 0,000161992182169 | -0,000736752754843 | 0,000287367503769 | -0,000095567214617 | -0,000398100515163 |
| REG68 | 0,001988316872474 | 0,003667478050092 | 0,032236642708878 | -0,039872551850642 | -0,050622157380694 | 0,003141880752674 | 0,002001385308294 |
| REG69 | -0,000162642936479 | -0,000267299718072 | 0,000940886058265 | -0,01833292471580 | -0,000900856288799 | -0,000032769521778 | 0,000219924412739 |
| REG70 | 0,000440970587865 | 0,000610798262483 | 0,020665391494350 | -0,039270006620193 | -0,015548156556413 | 0,001301329436578 | 0,003375336397766 |
| REG71 | -0,00033464639822 | -0,000500173013882 | -0,000044543785754 | 0,000957283954885 | 0,000545335857474 | -0,000074192914939 | -0,001007731722242 |
| REG72 | 0,002313571820702 | -0,011380448361838 | -0,053402292244285 | -0,019288583318131 | 0,041159140988548 | -0,000620218102886 | 0,004544372144847 |
| REG73 | -0,000233017800672 | -0,000479079695472 | 0,001055462497917 | -0,000423919762049 | -0,002293283934974 | -0,000069426719027 | -0,000423759882764 |
| REG74 | -0,001883557867201 | 0,001888088331222 | 0,000231319271430 | -0,006895636845828 | -0,037298414050237 | 0,001763040946157 | 0,012702030498981 |
| REG75 | -0,000606951080695 | -0,000813156231961 | 0,003170063129461 | -0,002852508681041 | -0,003992421334128 | -0,000048079208590 | 0,000277841057961 |
| REG76 | -0,001314842268661 | -0,000205007103259 | 0,001595826748954 | -0,001126085292031 | -0,0002297873701940 | 0,000087707231094 | 0,000439548652850 |
| REG77 | -0,000167022985186 | -0,000402222055945 | -0,000773319306740 | 0,000469580077368 | 0,000368067926113 | 0,000066686169271 | -0,000126162207381 |



| Variabile | REG36 | REG37 | REG38 | REG39 | REG40 | REG41 | REG42 |
|-----------|--------------------|--------------------|---------------------|---------------------|---------------------|--------------------|---------------------|
| REG1 | -0,000333831088959 | -0,000097518561170 | 0,000250445613512 | 0,000340595854862 | 0,000370219687388 | 0,000394706142933 | 0,001757130700550 |
| REG2 | -0,000205622298892 | 0,000287409213102 | 0,000115059754398 | 0,000099016341797 | 0,000039855398198 | 0,000059827213936 | -0,0000024162339557 |
| REG3 | 0,000093459044367 | -0,000074764530242 | 0,000213275616483 | 0,000084670280421 | -0,000518979462475 | 0,000124126034142 | -0,000087581701121 |
| REG4 | -0,000436769646064 | -0,000143935536110 | 0,000548631921702 | 0,000075726127775 | 0,000409385246081 | -0,000041538997448 | -0,000171263194741 |
| REG5 | 0,000402289891721 | -0,000264006638036 | -0,000247930627959 | 0,000026202188909 | -0,000173605602015 | 0,000039902167666 | 0,000307517637936 |
| REG6 | 0,002713576425938 | -0,001828167818251 | 0,001067481371525 | -0,001509555810911 | -0,001333058447630 | -0,001247190268825 | -0,0001233090000596 |
| REG7 | 0,000212229996354 | -0,000259076080160 | -0,000121303529023 | 0,000226806413758 | 0,000133732650816 | 0,000164206408977 | -0,000008743909955 |
| REG8 | 0,000749020905420 | -0,000525590564582 | -0,000333678140330 | 0,000146041947221 | 0,000070413992394 | 0,000087638113201 | -0,000022938810844 |
| REG9 | 0,001120797273396 | -0,000904391361341 | 0,000671731536212 | 0,000450640200151 | 0,000202567118726 | 0,000268278996862 | 0,000493057048274 |
| REG10 | -0,00011181143158 | -0,000011537384293 | -0,000069653895068 | 0,000090573007569 | 0,000121570880968 | 0,000118556900561 | 0,000120281461303 |
| REG11 | -0,000248532968444 | 0,00014057012215 | 0,000042362264692 | 0,000540047980152 | 0,000205779435494 | 0,000332201518342 | 0,000145622029689 |
| REG12 | 0,000216555739364 | -0,000188070945235 | -0,000028535522187 | -0,000161491197601 | -0,000094936073827 | -0,00009355221249 | 0,000250524041389 |
| REG13 | -0,001089580484571 | 0,001162032336524 | 0,000563372902563 | 0,001441176547340 | -0,000403952836343 | 0,0000892474324650 | 0,001829493487968 |
| REG14 | 0,011892519964668 | -0,002710745363833 | -0,001403640715079 | -0,0056665941425280 | -0,010839263613223 | -0,007814173489465 | -0,000429994762207 |
| REG15 | 0,000238447384925 | -0,000339769737609 | 0,000193217374710 | 0,000128893025923 | -0,000120085240126 | -0,000042845891421 | -0,000191779646599 |
| REG16 | 0,001745114152823 | -0,001680354255439 | 0,000455913956266 | -0,000339570890108 | -0,001125648384468 | -0,000080863070351 | 0,005341753105733 |
| REG17 | 0,009929406580012 | 0,006673066769514 | -0,012823303145269 | 0,064444880211230 | -0,011820354387132 | 0,072230285515710 | 0,002901125273455 |
| REG18 | 0,000287300155499 | -0,000293062020334 | 0,000173446590401 | 0,000062179397998 | 0,000081749841505 | -0,000409971400776 | 0,000557225358724 |
| REG19 | -0,000592712741584 | -0,000656859152844 | 0,001006771228153 | 0,001431600874748 | 0,001165105223832 | -0,000122192988286 | 0,000263372413174 |
| REG20 | -0,000361842763375 | -0,000204993500398 | 0,000481229678406 | -0,000324022520228 | -0,000099356397020 | 0,00081118188794 | -0,000314730894174 |
| REG21 | -0,014958889325265 | 0,008112396707913 | 0,007312650536232 | 0,025564188758601 | 0,013054876778365 | 0,023726191112453 | -0,037944087299940 |
| REG22 | 0,000107183376089 | -0,000343057289299 | 0,000223990402222 | 0,000335881175456 | 0,000353648748848 | 0,000007892069825 | -0,000655109108558 |
| REG23 | -0,000090655292162 | 0,000726376760213 | 0,000234076388747 | -0,000300778716782 | -0,000286827335571 | -0,000875784508007 | 0,006384952365220 |
| REG24 | -0,026992636993295 | -0,016262202393129 | 0,040766944764912 | -0,221195075161330 | 0,029077730370094 | -0,251438831993300 | 0,0334500633308056 |
| REG25 | 0,000336304708679 | -0,000342018439193 | -0,000265797371674 | 0,00029573703920 | -0,000300313732632 | 0,000095777044854 | -0,000610012590814 |
| REG26 | -0,001902613366506 | 0,000769354860133 | -0,005865477824141 | 0,002434165762805 | 0,002318160974878 | -0,003766513329935 | 0,001027602236971 |
| REG27 | -0,00069304816951 | 0,000221017357082 | -0,000082528896443 | -0,000034612935104 | -0,000084508830263 | 0,000016054974529 | -0,000284709647618 |
| REG28 | 0,001570974790762 | -0,003071353945314 | -0,001818154784403 | 0,000604032950717 | 0,001219472142333 | 0,001201222673696 | 0,003143632835443 |
| REG29 | 0,000000112716176 | 0,000000342876501 | -0,00000295250484 | -0,000000261365825 | -0,000000332452836 | -0,00000007615026 | 0,000000066610462 |
| REG30 | -0,000000154621561 | 0,000000402247359 | -0,000000187389454 | -0,000000194991655 | -0,000000134980392 | -0,00000102843652 | -0,000000374309027 |
| REG31 | 0,0000002403363355 | -0,000001464583116 | -0,0000002129836994 | 0,000000916199685 | -0,0000000971189146 | 0,000000862998646 | 0,000002961824537 |
| REG32 | 0,000000040486244 | 0,0000003390960739 | -0,000000687523681 | -0,000002235036401 | -0,00000242118430 | -0,000000882325444 | -0,000001648387088 |
| REG33 | -0,000001044025232 | -0,000000465085297 | 0,0000003321886016 | -0,000000255628433 | 0,000000783065969 | -0,000000819330899 | -0,000000429032709 |
| REG34 | 0,000647789422791 | -0,005633637806140 | 0,000166951483429 | -0,003028390324599 | 0,000032829597416 | 0,000180869046204 | 0,000000002215224 |
| REG35 | -0,00090336511136 | -0,003087950133967 | -0,001021313121648 | 0,005991691748982 | 0,005316981291177 | 0,005306757836356 | -0,000000587717604 |
| REG36 | 0,066889094897980 | -0,041576672517405 | -0,001662134171195 | -0,027159957455389 | -0,026415088993223 | -0,026709573928718 | 0,000000648383636 |
| REG37 | -0,041576672517405 | 0,054108302052287 | -0,014422344068556 | 0,003803361947247 | -0,001403301123895 | -0,002144929171399 | -0,000000487624161 |
| REG38 | -0,001662134171195 | -0,014422344068556 | 0,149764098677490 | 0,011980439417241 | 0,002533320138009 | 0,007162719714775 | -0,000000054938187 |
| REG39 | -0,027159957455389 | 0,003803361947247 | 0,011980439417241 | 0,316234911793340 | 0,027715546008123 | 0,028223853072431 | -0,000000225136178 |
| REG40 | -0,026415088993223 | -0,001403301123895 | 0,0025333201138009 | 0,027715546008123 | 0,2332232695008040 | 0,028026976674752 | -0,000000255736914 |
| REG41 | -0,026709573928719 | -0,002144929171399 | 0,007162719714775 | 0,028223853072431 | 0,028026976674752 | 0,156887961711730 | -0,000000691053009 |
| REG42 | 0,000000648383636 | -0,000000487624161 | -0,000000054938187 | -0,000000225136178 | -0,000000255736914 | -0,000000691053009 | 0,006828467244103 |
| REG43 | -0,000001443768818 | 0,000002143964646 | -0,000000516359391 | -0,000001063847232 | 0,000000174602810 | -0,000000443745146 | -0,002072669494104 |



| Variabile | REG36 | REG37 | REG38 | REG39 | REG40 | REG41 | REG42 |
|-----------|--------------------|---------------------|--------------------|--------------------|---------------------|--------------------|--------------------|
| REG44 | 0,000010509724932 | 0,000025720385100 | -0,000030550957235 | -0,000001207700178 | -0,000023998214380 | 0,000015641404164 | -0,028455393333894 |
| REG45 | -0,000015507893539 | -0,000005115325416 | 0,000023848105952 | -0,000021627265017 | 0,000005935018012 | -0,000019225291937 | -0,027264768634812 |
| REG46 | -0,000000025930766 | 0,000000058815743 | -0,000000008752890 | -0,000000040592679 | -0,000000034725970 | -0,000000028531106 | 0,000000100178602 |
| REG47 | -0,000000001592927 | 0,000000222091721 | -0,000000069657882 | 0,000000113334733 | -0,000000143832533 | -0,000000231336055 | 0,000000177416984 |
| REG48 | 0,000000260318563 | -0,000000445711345 | -0,000000241143512 | -0,000000033415394 | 0,000000116838919 | 0,000000278418248 | 0,000000520906024 |
| REG49 | -0,000000155789441 | 0,000000675098061 | -0,000000261184546 | -0,000000530306225 | -0,000000495063967 | -0,000000305511193 | -0,000000696810095 |
| REG50 | -0,00000006894576 | -0,000000174019566 | 0,0000001617662320 | -0,000000537070152 | -0,000000022477699 | -0,000000354330775 | 0,000000181168759 |
| REG51 | 0,000000054516248 | 0,000000099023927 | -0,000000107593953 | -0,000000087641115 | -0,000000123622167 | -0,000000061829713 | -0,000000070841604 |
| REG52 | 0,000000046326178 | 0,000000575044071 | -0,000000475452737 | -0,000000423670929 | -0,000000497272309 | -0,000000125799913 | -0,000000123330210 |
| REG53 | 0,000000839737631 | -0,000001782873514 | 0,000000402115355 | 0,000001698337366 | 0,000000875802069 | 0,000000913220064 | 0,000000538750913 |
| REG54 | -0,000000552692600 | 0,000002960334356 | -0,000001329705711 | -0,000003044109498 | -0,000002143249321 | -0,000001220744327 | 0,000000219656789 |
| REG55 | 0,000000285753960 | 0,00001026432488 | -0,000001014035006 | -0,000000817411569 | -0,000001170741767 | 0,000000356725531 | -0,000000322071313 |
| REG56 | 0,000000464949430 | 0,00001002000659 | -0,00000030544990 | -0,000001607335361 | -0,000001025288647 | -0,000001290480045 | -0,000000998494380 |
| REG57 | -0,000000467933469 | 0,000000610680530 | -0,000000086773084 | -0,000002290088461 | -0,000003459868167 | 0,000004124036173 | -0,000001626759090 |
| REG58 | 0,000005574461379 | -0,000002230192333 | -0,000005831615966 | 0,000002334559333 | -0,0000005015325599 | -0,000001966534537 | 0,000006193545025 |
| REG59 | 0,000003618258427 | 0,000005462642816 | -0,000007072221362 | -0,000005383855518 | -0,0000005015325599 | -0,0000019454468 | 0,000008322912242 |
| REG60 | -0,000004493217281 | -0,0000043568841279 | 0,000012124972071 | 0,000000687786112 | 0,000003066614925 | -0,00000119454468 | 0,000003238591557 |
| REG61 | 0,000000853163631 | 0,000002887154967 | -0,000002329665355 | -0,000003952663741 | -0,000002601853622 | -0,000001919142666 | -0,000004311148252 |
| REG62 | -0,000000316775900 | 0,00000124510689 | -0,000000562964453 | 0,000000476042284 | 0,000000325491755 | 0,000000606308968 | -0,000002424441350 |
| REG63 | 0,000004794365385 | 0,00001791479590 | 0,000019075720022 | 0,00001703613013 | -0,000008100354987 | -0,000003497522054 | 0,000076471102675 |
| REG64 | 0,000006383691634 | -0,000010424264216 | -0,000005215559419 | -0,000011450824363 | -0,000003403204044 | -0,000018932308851 | -0,000034673931974 |
| REG65 | 0,000933202678138 | -0,001057525615487 | 0,000048987837914 | -0,000129610829664 | -0,0000056678216506 | -0,000211007905860 | -0,00020634594572 |
| REG66 | -0,000043650485895 | 0,000208094610708 | 0,000068815460782 | -0,000097178141700 | -0,0001218710388532 | -0,000195038432975 | 0,000053792954088 |
| REG67 | -0,000109036444835 | 0,000219444628374 | 0,000260990866557 | 0,000231706761149 | 0,000154375880448 | 0,000067980986307 | 0,001492292545703 |
| REG68 | 0,007344927746015 | -0,002392051401669 | -0,05854738638214 | -0,119075377941660 | -0,004848961723193 | -0,00567191763703 | -0,006535153674776 |
| REG69 | -0,000114211459393 | -0,000261304669286 | 0,000085405057036 | 0,000536116704552 | 0,000472011386771 | 0,000415851326459 | 0,001177446281442 |
| REG70 | -0,016641014282715 | 0,003829484945838 | -0,055410192142956 | 0,014248174307687 | 0,015986646945509 | 0,015374934931425 | 0,000524537963537 |
| REG71 | -0,000267358545621 | -0,000247970401936 | 0,000919261630846 | 0,000787010898705 | 0,000772208733273 | 0,000598152085117 | 0,000662547476625 |
| REG72 | -0,012795162900742 | 0,000794871694146 | 0,010973514820505 | 0,015522704337973 | 0,012176928056984 | 0,011289916998559 | -0,001621533036526 |
| REG73 | 0,000406596040612 | -0,000105858743082 | -0,000400088983969 | 0,00020872166403 | -0,000135662136752 | -0,000076561580599 | 0,000149023769362 |
| REG74 | -0,047385298092427 | 0,015618169379404 | -0,213461388408580 | 0,033898069443518 | 0,048070312005761 | 0,043875588641064 | -0,000011400960306 |
| REG75 | -0,000262814622554 | 0,000209041334030 | 0,000162029928068 | 0,000317848043870 | 0,000229803526835 | 0,000054054297849 | -0,00312460474812 |
| REG76 | -0,000589661346943 | -0,000477980278037 | -0,001197783893354 | 0,000869757542943 | 0,001154030022615 | 0,001081610941671 | 0,000738718106863 |
| REG77 | -0,000183362653850 | -0,000772203948275 | 0,000556998264874 | -0,000617706373284 | 0,000650791300725 | 0,000872588069923 | -0,001462599593917 |




| Variabile | REG43 | REG44 | REG45 | REG46 | REG47 | REG48 | REG49 |
|-----------|---------------------|--------------------|----------------------|--------------------|---------------------|---------------------|---------------------|
| REG1 | 0,001697363310073 | -0,074315211457300 | 0,033580486227699 | 0,000342983768582 | -0,000650348166643 | 0,001126901194185 | -0,0005736459501254 |
| REG2 | -0,000389357217768 | -0,001379275724595 | 0,006033411569579 | 0,000005081355467 | 0,000010564488917 | 0,000030848888065 | -0,000000582142144 |
| REG3 | -0,000694413528805 | -0,025130158405614 | 0,036283458935702 | 0,000011280580634 | 0,000020153778399 | -0,000006981325859 | 0,000034757458101 |
| REG4 | -0,000672808088070 | -0,013478160072546 | 0,015629896248431 | 0,000001664216289 | 0,000009181524727 | -0,000002498521452 | 0,000007093622779 |
| REG5 | -0,000144884245960 | -0,020235383703180 | 0,013595952531258 | -0,000012057507129 | 0,000039472671802 | 0,000882073082308 | -0,000775326037302 |
| REG6 | 0,000342481431227 | 0,007096174234757 | -0,0096113062859678 | -0,001607563958346 | -0,003977722567633 | 0,011576330827728 | -0,015322439747350 |
| REG7 | 0,000199717364861 | -0,002736871927704 | -0,00079939396542383 | -0,000183379696065 | 0,000049018049769 | -0,000200303820689 | 0,000134807547909 |
| REG8 | 0,000546294185308 | 0,002523423330977 | -0,002371751339274 | 0,000023537568443 | 0,000210498774475 | -0,000548211683089 | -0,001095481524992 |
| REG9 | 0,000088819549592 | -0,016164295160609 | -0,020754993298131 | 0,000095197044939 | 0,000204952840553 | 0,002141631910890 | -0,0026338199982361 |
| REG10 | -0,000416041751150 | 0,000163952081009 | -0,010064358125107 | 0,000574566173822 | -0,028308894606851 | 0,002940006763560 | -0,006048340722414 |
| REG11 | -0,000494325600142 | -0,009143053463152 | 0,008910215567381 | -0,000032839043253 | 0,000023436974056 | -0,000109068830499 | -0,000047020190242 |
| REG12 | 0,000366825359977 | -0,021868944764078 | 0,012664008637942 | -0,000006496201049 | -0,000036111775763 | -0,000019480489115 | 0,000097458722861 |
| REG13 | -0,0003228632224382 | -0,055089882352074 | 0,069800669266300 | -0,000024932298500 | 0,0001322296653135 | -0,000199702787078 | 0,000503665936492 |
| REG14 | 0,011512533076297 | 0,066868663855580 | -0,960672871723020 | -0,001227142620790 | 0,000030755717878 | -0,001787719515270 | 0,008601836478020 |
| REG15 | -0,000148059014364 | -0,020777259040456 | -0,003707523869016 | 0,000002015194485 | 0,000024758940598 | -0,000180224232311 | 0,000116873818566 |
| REG16 | -0,011076069771020 | 0,008471352621441 | -0,029835836508478 | 0,000033138367524 | 0,000070452041750 | 0,000017180819390 | 0,000066479666732 |
| REG17 | 0,042634624363437 | -0,696459991755250 | 0,643916199392630 | -0,000240814317600 | 0,000047479736883 | -0,000238563788169 | 0,001388964138803 |
| REG18 | -0,000476797255989 | -0,012710364311378 | -0,001076936035261 | 0,000035899239091 | 0,000106783767034 | 0,000058630795217 | -0,000147971980929 |
| REG19 | 0,00057848953363 | 0,002976577653972 | -0,047941255770738 | -0,000119432821474 | 0,000190236879748 | -0,000197457787826 | -0,001905238445823 |
| REG20 | -0,003185867962699 | -0,057707492899101 | 0,047337932273914 | 0,00062785872998 | -0,00009338668797 | 0,000740174018651 | -0,000893379601278 |
| REG21 | 0,042744752960947 | -0,440605065373590 | 0,410890715467430 | 0,002154487787227 | -0,000096968846476 | 0,001066340364140 | -0,0121451609556688 |
| REG22 | -0,00033076418217 | -0,037300749621326 | 0,034835185074199 | 0,000033339726943 | 0,000026037599607 | 0,000080849798961 | -0,000154865826166 |
| REG23 | -0,012305882361935 | -0,048309542365912 | 0,096108008612970 | 0,000001819393167 | 0,000046956664130 | -0,000503641760309 | 0,000273622180404 |
| REG24 | 0,037252246597802 | -2,203280749017060 | 1,882787700912520 | -0,000237291401889 | -0,000032806046395 | -0,000845607931125 | 0,003678770834307 |
| REG25 | -0,001116025446178 | -0,013909490235800 | 0,024697639485226 | -0,000006298684471 | -0,000119722015463 | 0,000055520409487 | 0,000331484618620 |
| REG26 | -0,000469213459757 | 0,035865046996351 | -0,012515544996716 | 0,000291018331678 | 0,000028642275997 | -0,001889013789841 | 0,0000008489284324 |
| REG27 | 0,000298012579495 | 0,004272900349382 | -0,005807265730045 | -0,002878805075507 | 0,001740068088822 | 0,001090630845804 | -0,012702628446272 |
| REG28 | -0,003967801737370 | -0,014500468166778 | -0,039273870536694 | 0,000018073714179 | 0,000063540641559 | 0,000139899439713 | -0,000137507924787 |
| REG29 | 0,000001619983297 | 0,000030553126736 | -0,000016279146017 | 0,000000062303101 | 0,000000092476693 | -0,000000120064913 | 0,000000321620245 |
| REG30 | 0,000002737610771 | 0,000031884877721 | -0,000012905342028 | 0,00000034087271 | 0,000000128734043 | 0,00000001454103 | -0,000000036768442 |
| REG31 | -0,000007995152163 | -0,000117822810556 | 0,000022447761970 | -0,000000170690825 | 0,000000134666259 | 0,000000791008401 | -0,000001009251161 |
| REG32 | 0,000012723027843 | 0,000295022580766 | -0,000149949908842 | 0,000000259797831 | 0,000000135510386 | -0,000000862429731 | 0,000001953927696 |
| REG33 | 0,000000657054390 | -0,000096614594852 | 0,000144956324423 | 0,000000088167141 | 0,000000180304041 | 0,000001010557332 | -0,000001143257896 |
| REG34 | 0,00000025783724 | 0,000003577540769 | -0,000001771500375 | 0,000000011876299 | -0,000000019764120 | 0,000000018086507 | 0,000000025155686 |
| REG35 | 0,000003831751970 | 0,000034262595558 | -0,000033448674218 | 0,000000015779698 | 0,0000000113158290 | -0,000000488045173 | 0,000000393568228 |
| REG36 | -0,000001443768818 | 0,000010509724932 | -0,000015507893539 | -0,000000025930766 | -0,000000001592927 | 0,000000260318563 | -0,00000155789441 |
| REG37 | 0,000002143964646 | 0,000025720385100 | -0,000005115325416 | 0,000000058815743 | 0,000000222091721 | -0,0000004445711345 | 0,0000000675098061 |
| REG38 | -0,000000516359391 | -0,000030550957235 | 0,000023848105952 | -0,000000008752890 | -0,0000000696657882 | -0,000000241143512 | -0,000000261184546 |
| REG39 | -0,000001063847232 | -0,000001207700178 | -0,000021627265017 | -0,000000040592679 | 0,0000000113334733 | -0,0000000033415394 | -0,000000530306225 |
| REG40 | 0,000000174602810 | -0,000023998214380 | 0,000005935018012 | -0,000000034725970 | -0,000000143832533 | 0,000000116838919 | -0,000000495063967 |
| REG41 | -0,0000000443745146 | 0,000015641404164 | -0,000019225291937 | -0,000000028531106 | -0,0000000231336055 | 0,000000278418248 | -0,000000305511193 |
| REG42 | -0,002072669494104 | -0,028455393333894 | -0,027264768634812 | 0,000000100178602 | 0,0000000177416984 | 0,000000520906024 | -0,0000000696810095 |
| REG43 | 0,0003484158468454 | -0,016009097850016 | 0,011293873435269 | 0,000000079752505 | 0,0000000673053340 | -0,00000032936626 | -0,000000511368478 |



| Variabile | REG43 | REG44 | REG45 | REG46 | REG47 | REG48 | REG49 |
|-----------|--------------------|--------------------|--------------------|--------------------|--------------------|--------------------|--------------------|
| REG44 | -0,016009097850016 | 1,012016196687050 | -0,590050414696210 | -0,000000019117286 | 0,000001146925398 | -0,000011512961182 | 0,000033704912888 |
| REG45 | 0,011293873435269 | -0,590050414696210 | 3,577308653380470 | 0,000002652808869 | 0,000000027691477 | 0,000017789324874 | -0,000011240951694 |
| REG46 | 0,000000079752505 | -0,000000019117286 | 0,000002652808869 | 0,002131927216466 | -0,000467978034208 | 0,001064537134788 | -0,007453881934460 |
| REG47 | 0,000000673053340 | 0,000001146925398 | 0,000000027691477 | -0,000467978034208 | 0,002242428097062 | 0,001064281144848 | -0,000090484784157 |
| REG48 | -0,00000032936626 | -0,000011512961182 | 0,000017789324874 | 0,001064537134788 | 0,001064281144848 | 0,096554992739250 | -0,052790154188948 |
| REG49 | -0,000000511368478 | 0,000033704912888 | -0,000011240951694 | -0,007453881934460 | -0,000090484784157 | -0,052790154188948 | 0,079372324776300 |
| REG50 | -0,000000243744943 | 0,000017085387040 | -0,000011520701867 | 0,001488571817964 | -0,001581821235228 | -0,012656087618518 | -0,025635182004015 |
| REG51 | 0,000000552746041 | 0,000010848565161 | -0,000007538061868 | 0,000000013055736 | 0,000000099888360 | 0,00000012006814 | 0,000000034025937 |
| REG52 | 0,000002798438789 | 0,000045639856240 | -0,000033061764697 | 0,000000057665860 | 0,000000112477993 | -0,000000372017304 | 0,000000710835412 |
| REG53 | -0,000004741733616 | -0,000112589059358 | 0,000047137194900 | -0,000000118967974 | -0,000000013788353 | 0,000000732661753 | -0,000000832147659 |
| REG54 | 0,000004475294355 | 0,000135668469315 | -0,000049716933676 | 0,000000350083636 | 0,000000496831541 | -0,000001169485763 | 0,000002927302513 |
| REG55 | 0,000002745291838 | 0,000056579483034 | 0,000012887270899 | 0,000000094431623 | -0,000000632784218 | -0,000000115681819 | 0,000000697395468 |
| REG56 | 0,000008611671826 | 0,000087675892038 | -0,000075217756801 | 0,000000130607518 | 0,000000258594051 | -0,000000239099843 | 0,000000122555610 |
| REG57 | 0,000004635034154 | 0,000034705508019 | -0,000018283963484 | -0,00000000656986 | 0,000000095654260 | -0,000000176671767 | 0,000000307292390 |
| REG58 | -0,000021724073177 | -0,000315083296949 | 0,000114366133094 | -0,000000245604452 | -0,000000357713295 | 0,000002828544774 | -0,000001194132899 |
| REG59 | 0,000023756670472 | 0,000801529413107 | -0,000532344577165 | 0,000000511467597 | 0,000000387699643 | -0,00000185702128 | 0,000000137800572 |
| REG60 | -0,000042581685763 | -0,000559207628943 | 0,000710756657192 | -0,00000011822806 | -0,000000339342454 | 0,000000786819147 | -0,000000137800572 |
| REG61 | 0,000022550615709 | 0,000408532194117 | -0,000298892171871 | 0,000000492295544 | 0,000000054330595 | 0,000002410211988 | -0,000000555387117 |
| REG62 | 0,000007840844473 | 0,000041554889273 | -0,000016212699491 | 0,000000051706519 | 0,000000307748283 | -0,000000381873195 | 0,000000159985344 |
| REG63 | -0,000217955702473 | -0,001325969116689 | 0,001077643797135 | -0,000002522292166 | -0,000006499111022 | -0,000006638446180 | 0,000005117240350 |
| REG64 | 0,000098915608720 | -0,000849879231707 | 0,000832014386640 | -0,000000534454148 | 0,000008850307372 | -0,000004946529318 | -0,000000506171223 |
| REG65 | 0,000476136944382 | -0,001016199330141 | -0,001322958924174 | 0,000145356504488 | 0,000019327808382 | 0,000838497352805 | -0,001586280484348 |
| REG66 | 0,000019624445772 | -0,000475159278101 | -0,002234787034866 | 0,000001905039521 | -0,000000119558119 | 0,000012079104542 | -0,000009957560939 |
| REG67 | 0,000101092203466 | -0,030401465416044 | -0,027073289729098 | 0,000020898136736 | 0,000057276939521 | -0,000006352785556 | 0,000015994015857 |
| REG68 | 0,002874809793699 | 0,056285500698390 | 0,265805923537180 | 0,000005444435483 | 0,000073696304119 | -0,003498133633981 | 0,002256366216134 |
| REG69 | -0,000550028118623 | -0,031149156425064 | -0,028507086383784 | -0,000036513441915 | -0,000115875276824 | 0,000091408703379 | 0,000157838763007 |
| REG70 | 0,005544366113005 | 0,000228250465742 | 0,016919021728277 | 0,000335957742851 | 0,001887298821446 | 0,032637821626714 | -0,019698856906962 |
| REG71 | 0,000105550459526 | -0,007525505239145 | 0,011889909765002 | 0,000003300598606 | 0,000072365602457 | -0,000001485592758 | -0,000000505027167 |
| REG72 | 0,006267224956677 | 0,015371894394792 | 0,008990009354132 | 0,000035305366505 | -0,000027516690341 | -0,000463419961146 | 0,000325363330263 |
| REG73 | -0,005403529064824 | 0,028348637342082 | -0,033190615206663 | -0,000020193423928 | -0,000276945598214 | -0,000044382540511 | 0,000277758163611 |
| REG74 | 0,009332610182577 | 0,059173841803544 | -0,108083907617410 | 0,000034999755634 | 0,000593673264398 | -0,000782838978293 | 0,000415605807222 |
| REG75 | 0,001309368976902 | -0,022309613683849 | -0,062230745774473 | -0,000382163709972 | 0,000190299061158 | -0,002933503137407 | 0,0015750900084826 |
| REG76 | -0,004681390725051 | -0,019601949649069 | 0,054142941797637 | -0,000032089685669 | 0,0000051946999482 | 0,000179782721513 | -0,000154010769095 |
| REG77 | -0,000042481571088 | 0,003993125229437 | 0,018100626518948 | -0,000138845224654 | -0,00165038328341 | 0,001030905955075 | -0,000441639482706 |



| Variabile | REG50 | REG51 | REG52 | REG53 | REG54 | REG55 | REG56 |
|-----------|---------------------|--------------------|---------------------|---------------------|---------------------|--------------------|--------------------|
| REG1 | 0,001648889075896 | -0,000065933050752 | -0,000203254536128 | 0,0008645223813198 | -0,000752584951008 | 0,000283326201238 | 0,000915450797171 |
| REG2 | -0,000001163759142 | -0,000025169810433 | -0,000068843111128 | 0,000059413238302 | -0,000052104324740 | -0,000342506340042 | -0,000656694829061 |
| REG3 | 0,000005368837694 | 0,000041667969216 | 0,000012544733639 | -0,000441703167366 | 0,000128485067631 | 0,000712354472357 | 0,001492154612321 |
| REG4 | 0,00005598650679 | -0,000108919766593 | -0,000294806989343 | -0,0001703886697292 | -0,000287321898775 | -0,000978547706437 | -0,000462551843634 |
| REG5 | 0,000100239985353 | 0,000070180827589 | -0,000101087115670 | 0,000979139042187 | -0,0001322934600225 | 0,000239008238798 | -0,000918008222830 |
| REG6 | 0,016727036453452 | -0,000187461962817 | -0,000397557676770 | -0,006635933144727 | 0,0003615815087140 | -0,001904602567255 | 0,001017918293835 |
| REG7 | -0,000282352390668 | -0,000023256507154 | -0,000058247404266 | 0,000948470128905 | -0,001717071805931 | 0,000325170525585 | 0,000161929339880 |
| REG8 | 0,001558166426451 | 0,000090090804540 | -0,000191411142617 | 0,001211022248350 | -0,004238134336527 | 0,003811336797060 | 0,000540268021119 |
| REG9 | -0,002312393109454 | -0,000002005754823 | -0,000350539753415 | 0,002753897898153 | -0,0003290858463098 | -0,002817136101409 | 0,000529279947775 |
| REG10 | 0,026280048920293 | -0,000162175028201 | 0,000167048842819 | -0,000705294817398 | 0,000011960983410 | 0,001064926169951 | 0,000205869863193 |
| REG11 | 0,000099339074044 | -0,000124698984628 | -0,000045274787883 | 0,000205472105613 | -0,000820685922898 | 0,001056402174884 | -0,001223936950994 |
| REG12 | -0,000787454183559 | -0,000168542894854 | -0,000197435787688 | 0,000772631091718 | -0,000206924275158 | -0,000439480898282 | 0,000312458973406 |
| REG13 | -0,000742120663347 | 0,000138498551455 | 0,000416578819315 | -0,000380939498761 | 0,0006056684773330 | 0,000127905641057 | -0,000941248007646 |
| REG14 | 0,023251636470276 | -0,000029230673349 | 0,006697879247004 | -0,006594169477695 | 0,0061658016287279 | 0,011202016515277 | -0,027314213664627 |
| REG15 | 0,000098312562359 | 0,000025580324815 | 0,000195008417347 | -0,000254279000245 | 0,000143412984955 | -0,000315983668975 | -0,000768024557837 |
| REG16 | -0,000033398219207 | 0,000107252272971 | 0,000216769020169 | -0,000121811717279 | 0,000191916255199 | 0,000358219939432 | -0,001607787899121 |
| REG17 | 0,004970269257641 | 0,000097207890261 | 0,004683013907634 | -0,007099927098009 | 0,002787589307451 | 0,011896376390129 | -0,043465023204067 |
| REG18 | -0,000138845004646 | -0,000050833458490 | -0,000332841324154 | 0,000381272027138 | 0,000448883712562 | -0,001449067601191 | -0,000270382447421 |
| REG19 | 0,002631742822952 | 0,000030645281854 | -0,000767987768936 | 0,000607016458093 | -0,005825372041484 | -0,002801563382715 | -0,000535400297202 |
| REG20 | 0,000543683317608 | -0,000206402602184 | -0,000663937902053 | -0,000545092282233 | 0,002087082910258 | 0,000712734191600 | -0,002094886705490 |
| REG21 | -0,030016699501876 | 0,001287206692036 | -0,000655691357203 | 0,001429616530674 | -0,000415065248845 | -0,005768981341359 | 0,0086634446835858 |
| REG22 | 0,000176747888351 | -0,000167106649061 | -0,0001149250411584 | 0,003096166643069 | -0,004199929428595 | -0,000274131135389 | 0,000460917908271 |
| REG23 | 0,000296024819620 | -0,000396367705960 | -0,000734840707361 | -0,000557183031409 | 0,001936546748481 | 0,001140111557268 | -0,000454878574622 |
| REG24 | 0,005761784452579 | 0,001782865284418 | 0,002397644227661 | -0,013725794793255 | 0,015816955042277 | -0,024818557841764 | 0,017095306137544 |
| REG25 | -0,000909153724951 | -0,000012058324798 | -0,000362111360327 | 0,001707332224472 | -0,001664950261766 | -0,000627396467494 | -0,001271477260682 |
| REG26 | -0,007281583953990 | 0,000300015221777 | 0,000369107314734 | -0,008941688126496 | -0,000333789004544 | 0,008423049476136 | -0,003111284642418 |
| REG27 | 0,015056728267064 | 0,000067220963655 | -0,000229933547985 | -0,000889184978029 | -0,000328926071457 | -0,002094772321063 | 0,000013789482679 |
| REG28 | 0,000355754696813 | -0,000238666409665 | 0,00028093294619 | -0,000758288149461 | 0,001020340626225 | -0,002056178442629 | 0,001381877998848 |
| REG29 | -0,00000033759521 | 0,000000100789399 | 0,000000582514609 | -0,000001130114276 | 0,000001750759419 | 0,000001057570040 | 0,000001849601972 |
| REG30 | 0,000000051369572 | 0,00000011141595 | 0,000000530403890 | -0,000001356719684 | 0,000001419009765 | 0,000000624305817 | 0,000001167102910 |
| REG31 | -0,000001427586333 | -0,000000084981418 | -0,000000789368035 | 0,000005366903427 | -0,000004454521279 | 0,000000500364943 | -0,000005315688023 |
| REG32 | 0,000002006879757 | 0,000000851359297 | 0,000004188106975 | -0,000010820305153 | 0,000015866993284 | 0,000005925801523 | 0,000009067778795 |
| REG33 | 0,000000671273856 | -0,000000216220926 | -0,000001745230082 | 0,000002504846650 | -0,000005613340744 | -0,000000960660314 | -0,000000234946247 |
| REG34 | 0,00000056388996 | 0,000000014181329 | 0,00000079978819 | -0,000000289772175 | 0,00000044533687 | 0,000000042120659 | 0,000000155822058 |
| REG35 | -0,000000162195482 | 0,000000204310562 | 0,000000985675048 | -0,000001382091826 | 0,000001805682059 | 0,000001350300639 | 0,000001285464720 |
| REG36 | -0,00000006894576 | 0,000000054516248 | 0,000000046326178 | 0,000000839737631 | -0,000000552692600 | 0,00000285753960 | 0,000000464949430 |
| REG37 | -0,000000174019566 | 0,000000099023927 | 0,000000575044071 | -0,000001782873514 | 0,000002960334356 | 0,000001026432488 | 0,000001002000669 |
| REG38 | 0,000001617662320 | -0,000000107593953 | -0,000000475452737 | 0,000000402115355 | -0,000001329705711 | -0,000001014035006 | -0,00000030544990 |
| REG39 | -0,000000537070152 | -0,000000087641115 | -0,000000423670929 | 0,000001698337366 | -0,0000030044109498 | -0,000000817411569 | -0,000001607335361 |
| REG40 | -0,000000022477699 | -0,000000123622167 | -0,000000497272309 | 0,000000875802069 | -0,000002143249321 | -0,000001170741767 | -0,000001025288647 |
| REG41 | -0,000000354330775 | -0,000000061829713 | -0,000000125799913 | 0,000000913220064 | -0,000001220744327 | 0,000000356725531 | -0,000001290480045 |
| REG42 | 0,000000181168759 | -0,000000070841604 | -0,000000123330210 | 0,000000538750913 | 0,000000219656789 | -0,000000322071313 | -0,000000998494380 |
| REG43 | -0,0000002437444943 | 0,000000552746041 | 0,0000002798438789 | -0,0000004741733616 | 0,0000004475294355 | 0,000002745291838 | 0,0000008611671826 |




| Variabile | REG50 | REG51 | REG52 | REG53 | REG54 | REG55 | REG56 |
|-----------|---------------------|--------------------|--------------------|---------------------|---------------------|---------------------|---------------------|
| REG44 | 0,000017085387040 | 0,000010848565161 | 0,000045639856240 | -0,000112589059358 | 0,000135668469315 | 0,000056579483034 | 0,000087675892038 |
| REG45 | -0,000011520701867 | -0,000007538061868 | -0,000033061764697 | 0,000047137194900 | -0,000049716933676 | 0,000012887270899 | -0,000075217756801 |
| REG46 | 0,001488571817964 | 0,000000013055736 | 0,000000057665860 | -0,0000000118967974 | 0,000000350083636 | 0,000000094431623 | 0,000000130607518 |
| REG47 | -0,001581821235228 | 0,000000099888360 | 0,000000112477993 | -0,000000013788353 | 0,000000496831541 | -0,000000632784218 | 0,000000258594051 |
| REG48 | -0,012656087618518 | 0,000000012006814 | -0,000000372017304 | 0,000000732661753 | -0,000001169485763 | -0,000000115681819 | -0,0000002390999843 |
| REG49 | -0,025635182004015 | 0,000000034025937 | 0,000000710835412 | -0,000000832147659 | 0,000002927302513 | 0,000000697395468 | 0,000000122555610 |
| REG50 | 0,189680624463560 | -0,000000052431344 | -0,000000355429439 | -0,000001603150685 | -0,000000647230242 | 0,000000545949699 | -0,000000380099910 |
| REG51 | -0,000000052431344 | 0,000807854028631 | -0,000158287626409 | 0,000412035571117 | -0,003156076525243 | 0,000158266600031 | -0,000000078958415 |
| REG52 | -0,000000355429439 | -0,000158287626409 | 0,001316075102538 | 0,000401326954495 | -0,001053968715424 | -0,000647311984326 | 0,000003742912828 |
| REG53 | -0,000001603150685 | 0,000412035571117 | 0,000401326954495 | 0,079823045109560 | -0,0492999850388630 | -0,006401657453213 | -0,000004416881977 |
| REG54 | -0,0000064730242 | -0,003156076525243 | -0,000647311984326 | -0,0492999850388630 | 0,065167947846790 | -0,0189104446515208 | 0,000004317691613 |
| REG55 | 0,000000545949699 | 0,000158266600031 | -0,000004416881977 | -0,000004416881977 | -0,0189104446515208 | 0,135639316427910 | 0,000006625763007 |
| REG56 | -0,000000380099910 | -0,00000078958415 | 0,000003742912828 | -0,000004416881977 | 0,000004317691613 | 0,000006625763007 | 0,004982213964484 |
| REG57 | -0,000000071293855 | 0,000000183593923 | 0,000000271429706 | -0,000000990637291 | 0,000001193612242 | -0,000000383290013 | -0,00073276798535 |
| REG58 | -0,000009087672780 | -0,000000090225881 | 0,000000573420577 | 0,00001176788223 | -0,000006184143011 | 0,000008313720110 | 0,007114124888028 |
| REG59 | 0,0000008939340347 | 0,000004248085811 | 0,000005690718444 | -0,000022587551684 | 0,000041327772896 | 0,000003182231835 | -0,019288033040602 |
| REG60 | 0,000000159877974 | -0,000003116901395 | -0,000009890145510 | 0,000012980440135 | -0,000025106652852 | -0,000005617138926 | 0,005786967153591 |
| REG61 | 0,000004096453855 | 0,000001606646377 | 0,000004066780439 | -0,000010255871088 | 0,000012652824013 | 0,000003685799589 | 0,000010014637771 |
| REG62 | -0,000000329238843 | 0,000000218366684 | 0,000001246185586 | -0,000002080689209 | 0,000001282135115 | 0,000001052274470 | 0,000001449449833 |
| REG63 | -0,000006123188515 | -0,000008928340819 | -0,000021484688847 | 0,000024222355654 | 0,000005831130026 | -0,000007196055245 | -0,000029830300864 |
| REG64 | -0,000018466459861 | -0,000000004108425 | 0,000000372479979 | 0,000032003610849 | -0,000057766112309 | 0,000022004847535 | 0,000111885199424 |
| REG65 | -0,001581693226601 | -0,000045498875666 | 0,000119683501464 | 0,000140420381378 | -0,0000841218912662 | 0,001041096755829 | 0,000229839546268 |
| REG66 | 0,000018056341378 | -0,000010186028835 | -0,000084530856852 | 0,000203041763004 | -0,000102408088014 | 0,000062940922870 | -0,000023508876243 |
| REG67 | 0,000001595391814 | -0,000037633974010 | -0,000553247999185 | 0,000248379871208 | -0,000554400119707 | -0,001302173164463 | -0,001485497498395 |
| REG68 | 0,009825895836938 | 0,000565496435076 | -0,005085465290453 | -0,017152304329438 | 0,013738448909961 | 0,010034981764286 | 0,006825806401251 |
| REG69 | -0,000692149751556 | -0,000047962491044 | -0,000131305819006 | 0,002896549562311 | -0,002624048470626 | -0,001746272235328 | -0,000684247721136 |
| REG70 | -0,0915286860272060 | 0,000318446713447 | 0,001799675401387 | -0,008025742481635 | 0,006369515829555 | 0,0058685438893517 | 0,017424657672354 |
| REG71 | 0,000101702885496 | 0,000047798984744 | 0,000056234742742 | 0,000591631259020 | -0,000907001721781 | -0,000562898086550 | 0,000737255020429 |
| REG72 | 0,001433495639514 | 0,000398822261810 | -0,001590146280121 | 0,002630987088910 | -0,001386179412613 | 0,004993467165482 | 0,004913351736732 |
| REG73 | 0,000157754399856 | 0,00058035515085 | -0,000207464874810 | 0,000260848623768 | -0,000091295817217 | -0,000285323509725 | -0,000373104264951 |
| REG74 | 0,001376700008248 | -0,000680959094567 | 0,001731643957920 | 0,002977815728910 | 0,001107443003612 | -0,002662781018689 | -0,002211946801828 |
| REG75 | -0,001105325001728 | -0,000244023642380 | 0,000098437814589 | -0,000768083710661 | 0,0011966326903336 | -0,001432574842758 | -0,000175173731056 |
| REG76 | 0,00035065793491 | 0,000685324395703 | -0,004548410078354 | 0,002470597029011 | 0,000633937756757 | -0,009806342668097 | -0,061131464628502 |
| REG77 | 0,001933252067066 | -0,000150603078043 | -0,000379061182642 | 0,000693272350340 | -0,002039415669203 | 0,001481552815021 | -0,001143469559444 |




| Variabile | REG57 | REG58 | REG59 | REG60 | REG61 | REG62 | REG63 |
|-----------|--------------------|--------------------|--------------------|---------------------|---------------------|---------------------|--------------------|
| REG1 | -0,000810251839822 | -0,000903506572442 | 0,002118996294912 | -0,01055209197576 | -0,002436859270718 | 0,000152626274347 | 0,011326181299511 |
| REG2 | 0,000006544333876 | -0,000066707781527 | -0,001617738351770 | 0,001657281682278 | -0,000298715530267 | 0,000125290205460 | -0,003024239922100 |
| REG3 | -0,000910598386076 | 0,002974568911166 | -0,030196617636807 | 0,029589761510513 | -0,001990407821969 | -0,000814443269172 | 0,016977853287842 |
| REG4 | 0,000100765781391 | -0,003896922385952 | -0,010709376343959 | 0,011443166468159 | -0,001072986421307 | -0,000252417351527 | 0,005784131577732 |
| REG5 | -0,000348225022220 | 0,006782725522295 | -0,002505667593703 | 0,003240336363866 | -0,000572767744228 | 0,000080426614394 | -0,010188053976307 |
| REG6 | 0,000040753490596 | 0,008933868031214 | -0,011684056533136 | 0,004756658969384 | 0,001840152140343 | -0,000481579385635 | 0,001409183849938 |
| REG7 | 0,000003737001656 | 0,001786621999753 | -0,002925030115808 | 0,000080796656609 | -0,0002290505094388 | -0,000320813118246 | 0,005124647999831 |
| REG8 | 0,000082460687143 | -0,000125333312592 | -0,001992928243304 | 0,001364909751339 | 0,001055264105116 | -0,000023669381213 | -0,011910436734432 |
| REG9 | 0,000012486647667 | 0,004557900387059 | -0,004109273235838 | -0,006501365880985 | 0,001179784400222 | -0,000256663740734 | 0,001464670626567 |
| REG10 | 0,000031612020154 | 0,001414246745818 | -0,001661883270545 | 0,000012249827213 | 0,000267726467827 | 0,000029024665400 | -0,001044056175912 |
| REG11 | -0,00023720732529 | -0,000252332825533 | 0,003765552472951 | -0,0007637373774496 | -0,003925671056427 | 0,000880679577943 | -0,003247115764171 |
| REG12 | -0,00000969185696 | 0,001857639083023 | -0,003410646556006 | 0,003318813576100 | -0,006061124776486 | -0,000180499210200 | 0,042879259341169 |
| REG13 | -0,000463904800399 | 0,016243877805613 | -0,014241651364092 | 0,003404045463448 | -0,013676831627528 | 0,000986607257493 | 0,045236461441561 |
| REG14 | -0,009412288245989 | -0,081366918046850 | 0,156044453256700 | 0,085506894780560 | 0,057678805041400 | 0,002286155250642 | -0,315720899967300 |
| REG15 | -0,000365478262586 | 0,009783008174705 | -0,002085945197822 | -0,020737201014951 | -0,003817055645608 | 0,000312689941048 | 0,003626641329696 |
| REG16 | -0,000588684700796 | 0,008841225290754 | 0,001272448898170 | 0,010909270934888 | 0,007139034699987 | -0,003209205965634 | -0,013955145333373 |
| REG17 | 0,018434664820968 | 0,127195921274860 | -0,200804668760880 | -0,292447016754840 | -0,032767971198365 | 0,013098565743663 | 0,239084993001260 |
| REG18 | -0,000030835494131 | 0,0025663383968224 | -0,000366730216806 | -0,010783354338656 | 0,001962045471071 | -0,0009300014502472 | 0,010198770884865 |
| REG19 | 0,000059029174485 | -0,010484967949931 | 0,000394013623229 | -0,001343225099912 | 0,000793423812595 | 0,000110325267765 | -0,011074268489218 |
| REG20 | -0,000579438286406 | 0,007182975089875 | -0,012764449250769 | 0,016215369653119 | 0,001316988631555 | -0,004220553777805 | 0,049007307694394 |
| REG21 | 0,006120501998643 | 0,088519929996850 | -0,148009168495510 | -0,017847185086712 | -0,093358967539530 | 0,018710063730548 | -0,160012769305880 |
| REG22 | -0,000358955769328 | 0,003601777596687 | -0,015335218716575 | 0,008419354340602 | -0,0202096126865350 | 0,000290959215310 | -0,029690878776148 |
| REG23 | -0,002330304061482 | 0,004796087865896 | 0,004984986600488 | 0,017834176023057 | -0,019789964236014 | -0,002553359031478 | 0,192324827011990 |
| REG24 | 0,002084678361854 | -0,203077858568530 | 0,145099982035620 | 0,015694773103328 | -0,065398014770560 | 0,001164921075290 | -0,527429478590020 |
| REG25 | -0,000121153805000 | 0,002014464461279 | -0,003758973401180 | 0,006574697245294 | -0,003177243065050 | 0,00032846712366 | 0,004934740394007 |
| REG26 | 0,001114261908054 | -0,018182635583920 | -0,001750295918509 | 0,0070501622825251 | 0,006109703925007 | -0,0004866514607690 | -0,007150718953417 |
| REG27 | 0,000183725049432 | 0,002457387697701 | -0,002241427781564 | -0,001020627140884 | -0,000440563356528 | 0,000128498448649 | 0,002763598103714 |
| REG28 | -0,003888641272301 | 0,007400279042207 | 0,005853648976303 | 0,010122496539336 | -0,001102205262340 | -0,000063336754592 | 0,009242040937856 |
| REG29 | 0,000000237823947 | -0,000001451616461 | 0,000007295589884 | -0,000005495451402 | 0,000004068595345 | 0,00000423285484 | -0,000012797200300 |
| REG30 | 0,000000710486467 | -0,000005701816509 | 0,000007756196464 | -0,000003623971643 | 0,000004093040738 | 0,000001103796057 | -0,000025644785642 |
| REG31 | -0,000003081372084 | 0,000041840056656 | -0,000000644387462 | -0,000020093795237 | -0,000016203406690 | -0,000002242519444 | 0,000074527459652 |
| REG32 | 0,000003548801236 | -0,000032319733964 | 0,000081624857313 | -0,000051612966029 | 0,000030211332963 | 0,000004296242708 | -0,000091242556363 |
| REG33 | 0,000000629517429 | -0,000009767738442 | -0,000039842420054 | 0,000052064746022 | -0,000003493100277 | -0,000000646795641 | -0,000007263808204 |
| REG34 | 0,00000040889466 | -0,000000651969128 | 0,000001305782166 | -0,000000465795801 | 0,000000718745648 | 0,00000076744431 | -0,000003577975427 |
| REG35 | 0,00000702317912 | -0,000001528815696 | 0,000018363095006 | -0,000019283750793 | -0,000000858470896 | 0,000003746144909 | -0,000061795122644 |
| REG36 | -0,000000467933469 | 0,000005574461379 | 0,000003618258427 | -0,000004493217281 | 0,000000853163631 | -0,00000316775900 | 0,000004794365385 |
| REG37 | 0,000000610680530 | -0,000002230192333 | 0,000005462642816 | -0,0000043568841279 | 0,000002887154967 | 0,00000124510689 | 0,000001791479590 |
| REG38 | -0,00000086773084 | -0,000005831615966 | -0,000007072221362 | 0,000012124972071 | -0,000002329665355 | -0,00000562964453 | 0,000019075720022 |
| REG39 | -0,000000229008461 | 0,000002334559333 | -0,000005383855518 | 0,000000687786112 | -0,000003952663741 | 0,00000476042284 | 0,000001703613013 |
| REG40 | 0,000000010051235 | -0,000003459868167 | -0,000005015325599 | 0,000003066614925 | -0,000002601853622 | 0,00000325491755 | -0,000008100354987 |
| REG41 | -0,000000154517688 | 0,000004124036173 | -0,000001966534537 | -0,00000119454468 | -0,000001919142666 | 0,000000606308968 | -0,000003497522054 |
| REG42 | -0,000001626759090 | 0,000006193545025 | 0,000008322912242 | 0,000003238591557 | -0,000004311148252 | -0,000002424441350 | 0,0000076471102675 |
| REG43 | 0,000004635034154 | -0,000021724073177 | 0,000023756670472 | -0,000042581685763 | 0,000022550615709 | 0,000007840844473 | -0,000217955702473 |




| Variabile | REG57 | REG58 | REG59 | REG60 | REG61 | REG62 | REG63 |
|-----------|--------------------|---------------------|--------------------|---------------------|--------------------|---------------------|--------------------|
| REG44 | 0,000034705508019 | -0,0000315083296949 | 0,000801529413107 | -0,000559207628943 | 0,000408532194117 | 0,000041554889273 | -0,001325969116689 |
| REG45 | -0,000018283963484 | 0,000114366133094 | -0,000532344577165 | 0,0007107566657192 | -0,000298892171871 | -0,000016212699491 | 0,001077643797135 |
| REG46 | -0,000000000656986 | -0,000000245604452 | 0,000000511467597 | -0,000000011822806 | 0,000000492295544 | 0,000000051706519 | -0,000002522292166 |
| REG47 | 0,000000095654260 | -0,000000357713295 | 0,000000387699643 | -0,000000339342454 | 0,000000054330595 | 0,000000307748283 | -0,000006499111022 |
| REG48 | -0,000000176671767 | 0,000002828544774 | -0,000001857702128 | 0,000000786819147 | 0,000002410211988 | -0,000000381873195 | -0,000006638446180 |
| REG49 | 0,000000307292390 | -0,000001194132899 | 0,000003141307252 | -0,000000137800572 | -0,000000555387117 | 0,000000159985344 | 0,000005117240350 |
| REG50 | -0,000000071293855 | -0,000000900225881 | 0,000008939340347 | 0,000000159877974 | 0,000004096453855 | -0,000000329238843 | -0,000006123188515 |
| REG51 | 0,000000183593923 | -0,000000900225881 | 0,000004248085811 | -0,0000003116901395 | 0,000001606646377 | 0,000000218366684 | -0,000008928340819 |
| REG52 | 0,000000271429706 | 0,000000573420577 | 0,000005690718444 | -0,0000009890145510 | 0,000004066780439 | 0,000001246185586 | -0,000021484688847 |
| REG53 | -0,000000990637291 | 0,000011176788223 | -0,000022587551684 | 0,000012980440135 | -0,000010255871088 | -0,000002080689209 | 0,000024222355654 |
| REG54 | 0,000001193612242 | -0,000006184143011 | 0,0000041327772896 | -0,000025106652852 | 0,000012652824013 | 0,000001282135115 | 0,000005831130026 |
| REG55 | -0,000000383290013 | 0,000008313720110 | 0,000003182231835 | -0,000005617138926 | 0,0000036885799589 | 0,000001052274470 | -0,000007196055245 |
| REG56 | -0,00073276798535 | 0,007114124888028 | -0,019288033040602 | 0,005786967153591 | 0,000010014637771 | 0,000001449449833 | -0,000029830300884 |
| REG57 | 0,000592677098480 | 0,000455224175408 | -0,001425439398746 | -0,001882455672234 | 0,000006140395628 | 0,000001567334289 | -0,000051982951815 |
| REG58 | 0,000455224175408 | 0,318504947482210 | -0,127330627128470 | -0,009965399064613 | -0,000045373480368 | -0,000007819398454 | 0,000233961276620 |
| REG59 | -0,001425439398746 | -0,127330627128470 | 0,226988267426390 | -0,095714777432790 | 0,000079066331840 | 0,000014752236441 | -0,000253246762549 |
| REG60 | -0,001882455672234 | -0,009965399064613 | -0,09571477432790 | 0,326954914274270 | -0,000063353267677 | -0,000016513799707 | 0,000387149392367 |
| REG61 | 0,000006140395628 | -0,000045373480368 | 0,000079066331840 | -0,000063353267677 | 0,020371866328885 | -0,0003553428618989 | -0,061515503653810 |
| REG62 | 0,000001567334289 | -0,000007819398454 | 0,000014752236441 | -0,000016513799707 | -0,003553428618989 | 0,001566224007993 | -0,017417580393963 |
| REG63 | -0,000051982951815 | 0,000233961276620 | -0,000253246762549 | 0,000387149392367 | -0,061515503653810 | -0,017417580393963 | 1,516796725440040 |
| REG64 | -0,000006353790581 | 0,000150881030109 | -0,000588913140046 | 0,000370775986228 | -0,006748782733874 | -0,003445694579392 | -0,331914707498640 |
| REG65 | 0,000007966789345 | 0,001454031645504 | -0,002092751526581 | -0,000959475061728 | -0,000286119412104 | 0,000233036608165 | -0,002805582790900 |
| REG66 | -0,000049996684438 | 0,000111463096010 | -0,000259703331319 | 0,000646394631492 | 0,003850893652459 | -0,002166596083340 | 0,031443709583676 |
| REG67 | -0,000812319907913 | 0,004428783857968 | 0,006849844506890 | -0,006344881044425 | -0,000830170864683 | -0,001691812687579 | 0,030250540665768 |
| REG68 | 0,000162421566989 | 0,174893455505370 | -0,176949636197990 | 0,032928303742038 | 0,016284274609757 | 0,005841179518928 | -0,137643099057300 |
| REG69 | 0,000237449782416 | 0,000382552802348 | -0,003676684041872 | -0,000139867269416 | -0,001840840170740 | -0,000263790247549 | -0,008328834088471 |
| REG70 | -0,001854164465536 | 0,155468096712880 | -0,166924402439660 | -0,058505717963613 | 0,0132674153000633 | 0,003372898364862 | -0,141588377539490 |
| REG71 | -0,001860569858280 | -0,007879896736854 | 0,013155086336570 | -0,002001579390166 | -0,008619719085022 | -0,001259513657191 | 0,085813544062860 |
| REG72 | 0,004128549845895 | -0,002049661861458 | -0,059461922907795 | 0,059572630810682 | 0,036436582145435 | -0,003309254995133 | -0,299970527311410 |
| REG73 | -0,000720098980125 | 0,003388377449241 | -0,003172027998074 | -0,00274007544647 | -0,001063788151531 | -0,001186751853574 | 0,028532647067925 |
| REG74 | 0,004479535615262 | 0,036075551536264 | -0,062341977429703 | -0,128870895611070 | 0,0158286691943431 | -0,003954381026474 | -0,253515019784380 |
| REG75 | 0,00002325179053 | 0,005204211918167 | -0,010150786396425 | 0,000588132364152 | -0,010808673686840 | 0,000139326986496 | 0,031281341757515 |
| REG76 | 0,006798528934081 | -0,082000889761570 | 0,226304051256180 | -0,043265233637377 | 0,001151030301737 | 0,000154049051916 | -0,023977649778652 |
| REG77 | -0,000091148391284 | -0,003416933370447 | 0,0040304784666152 | -0,001213874553101 | 0,001561461428243 | -0,000908959738532 | 0,013169442987864 |




| Variabile | REG64 | REG65 | REG66 | REG67 | REG68 | REG69 | REG70 |
|-----------|--------------------|--------------------|--------------------|---------------------|----------------------|--------------------|---------------------|
| REG1 | 0,006716787172501 | -0,037674275035630 | 0,000872937965926 | 0,018095783233600 | 0,204768882617060 | -0,039916493726396 | -0,451949041609880 |
| REG2 | -0,042068660692180 | -0,006187525232215 | -0,058856259973480 | -0,009916513351755 | -0,448886773949250 | -0,034474037627088 | -0,198293066201270 |
| REG3 | 0,033391509430965 | 0,006348271387904 | 0,005372472986012 | -0,025762012787024 | 0,2660088026444550 | -0,029738963414060 | 0,375467468574010 |
| REG4 | 0,003035778440034 | -0,005914284846816 | -0,000387330273948 | -0,035970758296307 | -0,908267661761350 | -0,096358926762720 | -0,677557658044360 |
| REG5 | 0,030511371614276 | -0,056644205000572 | -0,002566789891686 | -0,090356347645800 | 0,231797826505020 | -0,071167695840790 | -0,140019795052490 |
| REG6 | 0,000362693288048 | -0,015185269998461 | 0,000212573821910 | -0,112084274399440 | 0,479046620384550 | 0,028988051291030 | 0,264992464200360 |
| REG7 | 0,007268585375278 | -0,088947429728270 | -0,002026060675131 | -0,005392809664542 | 0,138764666799730 | -0,015823274110696 | -0,068845887550440 |
| REG8 | 0,002381599242603 | -0,273293249090980 | -0,007343720896449 | -0,022920684972443 | 0,201084268938790 | 0,017371435159374 | -0,378377456363900 |
| REG9 | -0,000783866505738 | -0,086513324454840 | -0,000292360128082 | -0,033737073637480 | 0,389472296777170 | 0,004789378539269 | 0,108522864727870 |
| REG10 | -0,000336864031207 | -0,002986443060760 | 0,001234315914557 | -0,004346071540190 | -0,881228729506180 | -0,009257674001570 | 0,029316292250510 |
| REG11 | -0,004327475913724 | -0,054442931804978 | -0,040067536554747 | -0,033723415179070 | -0,239824000041550 | -0,021802242050456 | -0,407012563835260 |
| REG12 | 0,022907279204785 | -0,021541111095819 | -0,025608334378449 | 0,009658822644439 | -0,182336341762730 | -0,024067372718201 | -0,014580461161137 |
| REG13 | 0,016724408173681 | -0,068150860568970 | -0,012796451498726 | -1,349869811436020 | -1,721260899538440 | -0,045385658067597 | -1,523898247866380 |
| REG14 | 0,038632383858598 | 0,309886866424310 | -0,005899952703437 | 0,460185363189040 | -920,483807579667000 | -0,493267957666600 | -78,105478367526800 |
| REG15 | -0,011537159745803 | -0,014000042546892 | -0,012280867490205 | -0,078025859838700 | -0,347495971667980 | -0,401323522104810 | -1,476907976279100 |
| REG16 | 0,020154429932344 | -0,532031831835380 | -0,003477604098923 | -0,065222467590960 | -1,877227196078260 | -0,177803287436060 | -0,203925440181340 |
| REG17 | -0,058277911396636 | 0,571640332327860 | -0,004161342658329 | -2,416070016059340 | -487,987245189647000 | -1,524827064426260 | 30,461543769376300 |
| REG18 | -0,023858471205720 | -0,057518283777475 | -0,002273024042475 | -0,032741798583710 | -0,041267605944832 | -0,077076883020670 | -0,256438723069890 |
| REG19 | -0,011693948188036 | -0,018693474031599 | 0,002703929634786 | -0,001391746020311 | -1,549704780702620 | -0,068827923913350 | 0,203313242933430 |
| REG20 | -0,05742049056477 | -0,013737508707092 | -0,005545051756338 | -0,575402909332980 | -1,490089819093980 | 0,097636981124050 | -0,473550493421810 |
| REG21 | 0,366314019384310 | -0,464010733380270 | 0,007310447086272 | -0,087353477126310 | 91,742369744409800 | 1,057703117944260 | -28,299241666989300 |
| REG22 | 0,041561347873547 | -0,009904217539664 | -0,006062273289540 | -0,032394935411044 | 0,220624357762520 | -0,199591446472090 | -0,5116223358043920 |
| REG23 | -0,068298136314330 | 0,008924206826504 | -0,006298392030352 | 0,066247328692280 | -2,022993983490870 | 0,115865670351730 | 0,0432315223393799 |
| REG24 | 1,195564757716190 | 0,141391207253360 | -0,042639701978199 | 2,480395105352360 | 0,807344706330370 | 1,398252218948910 | -19,424210256702800 |
| REG25 | 0,024151222874601 | -0,011507425561764 | -0,004134886074925 | -0,0290030897946056 | -0,875186497735700 | -0,072926559722730 | -0,408191531009130 |
| REG26 | -0,021503488236891 | 0,013139296622146 | 0,008723581026779 | 0,062188288497202 | -26,157484801571700 | 0,0669364445504810 | -7,119263189902380 |
| REG27 | 0,004637344669346 | -0,080098163074640 | 0,002966075526371 | -0,006518884677592 | 0,337046485898540 | -0,030957262412200 | 0,240951321787690 |
| REG28 | -0,003443868867670 | 0,020053372332618 | -0,018794776908035 | -0,376597684114740 | -1,7760663544468720 | -0,222021352781390 | -2,001334589116920 |
| REG29 | 0,00000302385254 | -0,00084026600395 | 0,000004479852997 | -0,000118050961428 | 0,001988316872474 | -0,000162642936479 | 0,000440970587865 |
| REG30 | 0,00003562098896 | 0,000042242647129 | -0,000040198305140 | -0,000432653699256 | 0,003667478050092 | -0,000267299718072 | 0,000610798262483 |
| REG31 | -0,00002785534927 | 0,000562214652096 | 0,000056297556023 | 0,000161992182169 | 0,032236642708878 | 0,000940886058265 | 0,020665391494350 |
| REG32 | -0,000059863703587 | -0,000863615233892 | -0,000113096674590 | -0,000736752754843 | -0,039872551850642 | -0,001833292471580 | -0,039270006620193 |
| REG33 | 0,000111351020097 | 0,000354008426808 | -0,000086437872011 | 0,000287367503769 | -0,050622157380694 | -0,00090086288799 | -0,015548156556413 |
| REG34 | 0,00000847669666 | 0,000094950391454 | -0,000023297383646 | -0,000956567214617 | 0,003141880752674 | -0,000032769521778 | 0,001301329436578 |
| REG35 | 0,000010497992536 | -0,000474205760496 | -0,000742502995747 | -0,000398100515163 | 0,002001385308294 | 0,000219924412739 | 0,003375336397766 |
| REG36 | 0,00006383691634 | 0,000933202678138 | -0,000043650485895 | -0,000109036444835 | 0,007344927746015 | -0,000114211459393 | -0,016641014282715 |
| REG37 | -0,000010424264216 | -0,001057525615487 | 0,000208094610708 | 0,000219444628374 | -0,002392051401669 | -0,000261304669286 | 0,003829484945838 |
| REG38 | -0,000005215559419 | 0,000048987837914 | 0,000066815460782 | 0,000260990866557 | -0,056854738638214 | 0,00085405057036 | -0,055410192142956 |
| REG39 | -0,000011450824363 | -0,000129610829664 | -0,000097178141700 | 0,000231706761149 | -0,119075377941660 | 0,000536116704552 | 0,014248174307687 |
| REG40 | -0,000003403204044 | -0,000005678216506 | -0,000121871038532 | 0,000154375680448 | -0,004848961723193 | 0,000472011386771 | 0,01598664645509 |
| REG41 | -0,000018932308851 | -0,000211007905860 | -0,000195038432975 | 0,000067980986307 | -0,005671791763703 | 0,000415851326459 | 0,015374934931425 |
| REG42 | -0,000034673931974 | -0,000220634594572 | 0,000053792954088 | 0,001492292545703 | -0,006535153674776 | 0,001177446281442 | 0,000524537963537 |
| REG43 | 0,000098915608720 | 0,000476136944382 | 0,000019624444572 | 0,000101092203466 | 0,002874809793699 | -0,000550028118623 | 0,005544366113005 |




| Variabile | REG64 | REG65 | REG66 | REG67 | REG68 | REG69 | REG70 |
|-----------|--------------------|--------------------|--------------------|---------------------|------------------------|--------------------|-----------------------|
| REG44 | -0,000849879231707 | -0,001016199330141 | -0,000475159278101 | -0,030401465416044 | 0,056285500698390 | -0,031149156425064 | 0,000228250465742 |
| REG45 | 0,000832014386640 | -0,001322958924174 | -0,002234787034866 | -0,027073289729098 | 0,285805923537180 | -0,028507086383784 | 0,016919021728277 |
| REG46 | -0,000000534454148 | 0,000145356504488 | 0,000001905039521 | 0,000020898136736 | 0,000005444435483 | -0,000036513441915 | 0,000335957742851 |
| REG47 | 0,000008850307372 | 0,000019327808382 | -0,000000119558119 | 0,000057276939521 | 0,000073696304119 | -0,000115875276824 | 0,001887298821446 |
| REG48 | -0,000004946529318 | 0,000838497352805 | 0,000012079104542 | -0,000006352785556 | -0,0003498133633981 | 0,000091408703379 | 0,032637821626714 |
| REG49 | -0,000000506171223 | -0,001585280484348 | -0,00000995760939 | 0,000015994015857 | 0,002256366216134 | 0,000157838763007 | -0,019698856906962 |
| REG50 | -0,000018466459861 | -0,001581693226601 | 0,000018056341378 | 0,000001595391814 | 0,009825895836938 | -0,000692149751556 | -0,091526860272060 |
| REG51 | -0,00000004108425 | -0,000045498875666 | -0,000010186028835 | -0,000037633974010 | 0,000565496435076 | -0,000047962491044 | 0,000318446713447 |
| REG52 | 0,000000372479979 | 0,000119683501464 | -0,000084530856852 | -0,000553247999185 | -0,0005085465290453 | 0,000131305819006 | 0,001799675401387 |
| REG53 | 0,000032003610849 | 0,000140420381378 | 0,000203041763004 | 0,000248379871208 | -0,011752304329438 | 0,002896549562311 | -0,008025742481635 |
| REG54 | -0,000057766112309 | -0,000841218912662 | -0,000102408088014 | -0,000554400119707 | 0,013738448909961 | -0,002624048470626 | 0,006369515829555 |
| REG55 | 0,000022004847535 | 0,001041096755829 | 0,000062940922870 | -0,001302173164463 | 0,010034981764286 | -0,001746272235328 | 0,005685438893517 |
| REG56 | 0,000111885199424 | 0,000229839546268 | -0,000023508876243 | -0,001485497498395 | 0,006825806401251 | -0,000684247721136 | 0,017424657672354 |
| REG57 | -0,000006353790581 | 0,000007966789345 | -0,000049996684438 | -0,000812319907913 | 0,000162421566989 | 0,000237449782416 | -0,001854164465536 |
| REG58 | 0,000150881030109 | 0,001454031645504 | 0,00011463096010 | 0,004428783857968 | 0,174893455505370 | 0,000382552802348 | 0,155468096712880 |
| REG59 | -0,000588913140046 | -0,002092751526581 | -0,00025970331319 | 0,0068498445006890 | -0,176949636197990 | -0,003676684041872 | -0,166924402439660 |
| REG60 | 0,00037075986228 | -0,000959475061728 | 0,000646394631492 | -0,006344881044425 | 0,032928303742038 | -0,000139867269416 | -0,058505717963613 |
| REG61 | -0,006748782733874 | -0,000286119412104 | 0,003850893652459 | -0,000830170864683 | 0,016284274609757 | -0,001840840170740 | 0,013267415300633 |
| REG62 | -0,003445694579392 | 0,000233036608165 | -0,002166596083340 | -0,001691812687579 | 0,005841179518928 | -0,000263790247549 | 0,003372898364862 |
| REG63 | -0,331914707498640 | -0,002805582790900 | 0,031443709583677 | 0,0330250540665768 | -0,137643099057300 | -0,008328834088471 | -0,141588377539490 |
| REG64 | 3,218266574118260 | -0,003233034756555 | 0,006089241620524 | -0,007665963597188 | 0,017067056564385 | -0,031063296401400 | -0,185563729220650 |
| REG65 | -0,003233034756555 | 13,910052337420200 | -0,002051688087632 | -0,044260419473434 | -0,079644117696050 | -0,021509051095878 | -0,083866124103750 |
| REG66 | 0,006089241620524 | -0,002051688087632 | 0,653112700319920 | -0,006062655273307 | -0,051950780400111 | -0,003982045851799 | -0,020298742487224 |
| REG67 | -0,007665963597188 | -0,044260419473434 | -0,006062655273307 | 16,753357252107200 | -23,783949871625600 | -0,446762147915960 | -0,739019802767140 |
| REG68 | 0,017067056564385 | -0,079644117696050 | -0,051950780400111 | -23,783949871625600 | 17,305,173488088500000 | 0,543911112317050 | -483,370143014943000 |
| REG69 | -0,031063296401400 | -0,021509051095878 | -0,003982045851799 | -0,446762147915960 | 0,543911112317050 | 5,091814465821670 | -5,969061041474950 |
| REG70 | -0,185563729220650 | -0,083866124103750 | -0,020298742487224 | -0,739019802767140 | -483,370143014943000 | -5,969061041474940 | 4,393,459672399570000 |
| REG71 | 0,045312564493790 | 0,061588956711524 | -0,001497948980335 | -0,680154194514230 | -4,371894608409540 | -0,252353411914750 | -0,326616723428330 |
| REG72 | 0,190061364876010 | -0,314639641232930 | -0,005219965058967 | -2,203792485414830 | -5,17,518215838879000 | -1,023636257743620 | -64,742968634660700 |
| REG73 | -0,031844693482092 | -0,000763870434132 | 0,000463512330003 | -0,276633222209440 | 0,173765649532740 | -0,139440552884850 | -0,462395832735010 |
| REG74 | 0,404828045334860 | 0,073258485859990 | 0,021143725712614 | 0,335044724119340 | -68,616792866340500 | -0,966141288438500 | -64,347612147145000 |
| REG75 | 0,025619371666901 | -0,012825541524672 | -0,013228808242839 | -0,287485450816900 | 0,202620716158070 | -0,040077215748583 | -1,428580423715740 |
| REG76 | -0,157942410298290 | -0,101313060279180 | 0,000307192875190 | 0,060098437997629 | -0,016894495801086 | -0,006094303092956 | 0,090169393477890 |
| REG77 | -0,033770639308692 | -0,050582108582815 | 0,001266167604275 | -0,075294820920800 | 0,387887945562780 | -0,078212263178140 | 0,029366070427847 |



| Variabile | REG71 | REG72 | REG73 | REG74 | REG75 | REG76 | REG77 |
|-----------|--------------------|----------------------|---------------------|---------------------|---------------------|---------------------|---------------------|
| REG1 | -0,067710808827080 | -0,431880706391440 | -0,079906930613190 | 0,097444001857270 | -0,039123699502387 | -0,053794117378171 | -0,018477922811210 |
| REG2 | -0,048656208054894 | -0,154345053599470 | -0,027561894395014 | -0,034068548550777 | -0,036688458586608 | 0,006704313843087 | -0,008138524628465 |
| REG3 | -0,026564059549045 | -0,515721718116960 | 0,023099718009866 | 0,189490087699020 | -0,027021717449882 | -1,687916150418360 | 0,006449936602854 |
| REG4 | -0,021465983899451 | -0,000997693485349 | -0,013228430233582 | -0,552629306061110 | -0,052384007387396 | -0,007608417972066 | -0,01434771787768 |
| REG5 | -0,027321069422930 | 0,211054094757130 | -0,175668118569360 | -0,244693429249460 | -0,167175108048980 | -0,134311036420360 | -0,035280756568861 |
| REG6 | 0,020257036651144 | 0,149984521641680 | 0,028746697573506 | -1,310817264328690 | 0,035894609600808 | -0,117532606017860 | -0,221172437063590 |
| REG7 | -0,047717593027897 | 0,0441171708617144 | -0,116290040579680 | 0,049290216945051 | -0,020857956321110 | -0,128017146846670 | -0,040274461057969 |
| REG8 | 0,006760494249667 | 0,023613933839199 | 0,040701800885158 | -0,008537722387288 | 0,032493649872256 | -0,491736433709500 | -0,351004757003160 |
| REG9 | -0,042232859173392 | -0,098174561489770 | 0,012616763465396 | 0,063055362894590 | -0,058898828290530 | -0,190101479451790 | -0,018208664620243 |
| REG10 | -0,008274027123566 | 0,087422152533600 | -0,014490818636203 | -0,481016150031510 | -0,046615203221921 | -0,174344439395620 | -0,017491946586105 |
| REG11 | -0,015435778304821 | 0,083358420988140 | -0,018255233137422 | -0,118990558162840 | -0,022651255911066 | 0,018650666165833 | -0,004030871061384 |
| REG12 | -0,036704579683827 | 0,00083640051617 | -0,195225474736980 | -0,073305754410830 | 0,046886790088398 | 0,007421731906113 | -0,198668259965610 |
| REG13 | -0,616582985900510 | -0,605591680485760 | -0,141088873956490 | -0,898615836990000 | -0,330236790402100 | 0,082537917127330 | -0,066566876228130 |
| REG14 | 0,856879422548960 | 29,761519849075000 | 0,403213660320980 | -46,322372634257000 | -2,330606584703170 | 2,632570930058110 | -0,002629133413901 |
| REG15 | -0,027463865309355 | 0,004532067313051 | -0,014778990409227 | -0,366337409413950 | -0,462886956120360 | 0,0012676231566 | -0,030550488594772 |
| REG16 | -3,875503046960950 | 1,547341359597360 | -0,170396853971990 | 0,814560508334030 | -0,201624680547720 | 0,137201553333330 | -0,160312301754160 |
| REG17 | 2,051398509383760 | -863,729041047576000 | -0,801183200034470 | -0,920903943241520 | 0,523118022068800 | 0,988605748395290 | 0,744973498997500 |
| REG18 | -0,031320151421025 | -0,836076379898790 | -0,1716584100570600 | -1,515616084638750 | -0,062887624007170 | 0,008090689807406 | -0,081115523587430 |
| REG19 | 0,019660951430018 | 0,116579140073500 | 0,029180865496309 | 0,070264607752920 | -0,061679293139500 | -0,217357236221100 | -0,030652732125318 |
| REG20 | -0,758468199486570 | -1,311891138734180 | -0,208996203902430 | -0,55750208089470 | -0,264890308517310 | 0,110993937934200 | -0,061907839315469 |
| REG21 | 0,375629347990770 | 29,598692480056500 | -0,395841549556120 | -11,483826372579000 | -1,044493666568220 | -1,825280926584950 | -0,297933329422170 |
| REG22 | 0,026067845412939 | -0,234039680599210 | -0,069818026765290 | -0,533019584074670 | -0,153655222921290 | -0,084043187097580 | -0,026042746878532 |
| REG23 | -0,490652739265070 | 0,306459442384910 | -0,201621739507890 | -1,701695836581630 | -0,149688002540830 | 0,106099071985500 | -0,194824905337690 |
| REG24 | 3,092805339441120 | 94,443793513501000 | -0,840482559161760 | -73,668203037332700 | -0,584780854049060 | -0,190895632024190 | 0,398913118764100 |
| REG25 | -0,048135809397382 | 0,201791053252970 | -0,104045745716590 | 0,065124129707700 | -0,051721683376837 | -0,172375785007140 | -0,002174378573332 |
| REG26 | 0,080154196359230 | 1,436222213880420 | 0,079339993529430 | -5,196462852244960 | -0,025991458603220 | 0,287796768943370 | -0,005388212968841 |
| REG27 | 0,031721297433324 | 0,077481736368400 | 0,018313068150054 | 0,282325561058750 | -0,026415911591871 | -0,005315682143496 | -0,118754849115940 |
| REG28 | -0,216289118350770 | -0,310506642255710 | -0,293784844841400 | 0,687105403751950 | -0,222549899396540 | -0,081202918253940 | -0,045028408367561 |
| REG29 | -0,000334646839822 | 0,02313571820702 | -0,000233017800672 | -0,01883557867201 | -0,000606951080695 | -0,001314842268661 | -0,0001670229985186 |
| REG30 | -0,000500173013882 | -0,011380448361838 | -0,000479079695472 | 0,00188808331222 | -0,000813156231961 | -0,0020205007103259 | -0,000402222055945 |
| REG31 | -0,000044543785754 | -0,053402292244285 | 0,001055462497917 | 0,000231319271430 | 0,003170063129461 | 0,001595826748954 | -0,000773319306740 |
| REG32 | 0,000957283954885 | -0,019288583318131 | -0,000423919762049 | -0,006895636845828 | -0,0028525086681041 | -0,001126065292031 | 0,000469580077368 |
| REG33 | 0,00054535857474 | 0,041159140988548 | -0,002293283934974 | -0,037298414050237 | -0,003992421334128 | -0,000229783701940 | 0,000368067926113 |
| REG34 | -0,000074192914939 | -0,000620218102886 | -0,000069426719027 | 0,001763040946157 | -0,000048079208590 | 0,000087707231094 | 0,000066666169271 |
| REG35 | -0,001007731722242 | 0,004544372144847 | -0,000423759882764 | 0,012702030498981 | 0,000277841057961 | 0,000439548652850 | -0,000126162207381 |
| REG36 | -0,000267358545621 | -0,012795162900742 | 0,000406596040612 | -0,047385298092427 | -0,000282814622554 | -0,000589661346943 | -0,000183362653850 |
| REG37 | -0,000247970401936 | 0,000794871694146 | -0,000105858743082 | 0,015618169379404 | 0,000209041334030 | -0,000477980278037 | -0,000772203948275 |
| REG38 | 0,000919261630846 | 0,010973514820505 | -0,000400089893969 | -0,213461388408580 | 0,000162029928068 | -0,001197783893354 | 0,000556998264874 |
| REG39 | 0,000787010898705 | 0,015522704337973 | 0,000020872166403 | 0,033898069443518 | 0,000317848043870 | 0,000869757542943 | -0,000617706373284 |
| REG40 | 0,000772208733273 | 0,012176928056984 | -0,000135662136752 | 0,048070312005761 | 0,000229803526835 | 0,001154030022615 | 0,000650791300725 |
| REG41 | 0,000598152085117 | 0,011289916998559 | -0,000076561580599 | 0,043875588641064 | 0,000054054297849 | 0,001081610941671 | 0,000872588069923 |
| REG42 | 0,000662547476625 | -0,001621533036526 | 0,000149023769362 | -0,000011400960306 | -0,0003112460474812 | 0,000738718106863 | -0,001462599593917 |
| REG43 | 0,000105550459526 | 0,006267224956677 | -0,005403529064824 | 0,009332610182577 | 0,0013093686976902 | -0,004681390725051 | -0,000042481571088 |



| Variabile | REG71 | REG72 | REG73 | REG74 | REG75 | REG76 | REG77 |
|-----------|---------------------|------------------------|--------------------|-----------------------|---------------------|---------------------|--------------------|
| REG44 | -0,00752505239145 | 0,015371894394791 | 0,028348637342082 | 0,059173841803544 | -0,022309613683849 | -0,019601949649069 | 0,003993125229437 |
| REG45 | 0,011889909765002 | 0,008990009354132 | -0,033190615206663 | -0,108083907617410 | -0,062230745774473 | 0,054142941797637 | 0,018100626518948 |
| REG46 | 0,000003300598606 | 0,000035305366505 | -0,000020193423928 | 0,000034999755634 | -0,000382163709972 | -0,000032089685669 | -0,000138845224654 |
| REG47 | 0,000072365602457 | -0,000027516690341 | -0,000276945598214 | 0,000593673264398 | 0,000190299061158 | 0,0000519469999482 | -0,001650383228341 |
| REG48 | -0,000001465592758 | -0,000463419961146 | -0,000044382540511 | -0,000782838978293 | -0,0029333503137407 | 0,000179782721513 | 0,001030905955075 |
| REG49 | -0,000000505027167 | 0,000325363330263 | 0,000277758163611 | 0,000415605807222 | 0,001575090084826 | -0,000154010769095 | -0,000441639482706 |
| REG50 | 0,000101702685496 | 0,001433495639514 | 0,000157754399856 | 0,001376700008248 | -0,001105325001728 | 0,000355065793491 | 0,0019333252067066 |
| REG51 | 0,000047798984744 | 0,000398822261810 | 0,000058035515085 | -0,000680959094567 | -0,000244023642380 | 0,000685324395703 | -0,000150603078043 |
| REG52 | 0,000056234742742 | -0,001590146280121 | -0,000207464874810 | 0,001731643957920 | 0,000098437814589 | -0,004548410078354 | -0,000379061182642 |
| REG53 | 0,000591631259020 | 0,002630987088910 | 0,000260848623768 | 0,002977815726910 | -0,000768083710661 | 0,002470597029011 | 0,000693272350340 |
| REG54 | -0,000907001721781 | -0,001386179412613 | -0,000091295817217 | 0,001107443003612 | 0,001966326903336 | 0,000633937756757 | -0,002039415669203 |
| REG55 | -0,00052889086550 | 0,004993467165482 | -0,000285323509725 | -0,002662781018689 | -0,001432574842758 | -0,009806342668097 | 0,001481552815021 |
| REG56 | 0,000737255020429 | 0,004913351736732 | -0,000373104264951 | -0,002211946801828 | -0,000175173731056 | -0,061131464628850 | -0,001143469559444 |
| REG57 | -0,001860569858280 | 0,004128549845895 | -0,000720098980125 | 0,004479535615262 | 0,000022325179053 | 0,006798528934080 | -0,000091148391284 |
| REG58 | -0,007879896736854 | -0,002049661861458 | 0,003388377449241 | 0,036075551536264 | 0,005204211918167 | -0,0820008989761570 | -0,003416933370447 |
| REG59 | 0,013155086336570 | -0,059461922907795 | -0,003172027998074 | -0,062341977429703 | -0,010150786396425 | 0,226304051256170 | 0,004030478466152 |
| REG60 | -0,002001579390166 | 0,059572630810682 | -0,000274007544647 | -0,128870895611070 | 0,000588132364152 | -0,043265233637374 | -0,001213874553101 |
| REG61 | -0,008619719085022 | 0,036436582145435 | -0,001063788151530 | 0,015826691943431 | -0,010808673686840 | 0,001151030301738 | 0,001561461428243 |
| REG62 | -0,001259513657191 | -0,003309254995133 | -0,001186751853575 | -0,003954381026474 | 0,000139326986496 | 0,000154049051916 | -0,000908959738532 |
| REG63 | 0,085813544062860 | -0,299970527311410 | 0,028532647067927 | -0,253515019784380 | 0,031281341757515 | -0,023977649778651 | 0,013169442987864 |
| REG64 | 0,045312564493790 | 0,190061364876010 | -0,031844693482092 | 0,404828045334860 | 0,025619371666901 | -0,157942410298290 | -0,033770639308692 |
| REG65 | 0,061588956711524 | -0,314699641232930 | -0,000763870434132 | 0,073258485859990 | -0,012825541524672 | -0,101313060279180 | -0,050582108582815 |
| REG66 | -0,001497948980336 | -0,005219965058966 | 0,000463512330003 | 0,021143725712614 | -0,013228808242839 | 0,000307192875191 | 0,001266167604275 |
| REG67 | -0,680154194514230 | -2,203792485414830 | -0,276633222209440 | 0,335044724119340 | -0,287485450816900 | 0,060098437997630 | -0,075294820920800 |
| REG68 | -4,371894608409540 | -517,518215838879000 | 0,173765649532740 | -68,616792866340500 | 0,202620716158070 | -0,016894495801082 | 0,387887945562770 |
| REG69 | -0,252353411914750 | -1,023636257743620 | -0,139440552884850 | -0,966141288438500 | -0,040077215748583 | -0,006094303092956 | -0,078212263178140 |
| REG70 | -0,326616723428330 | -64,742968634660800 | -0,462395832735010 | -64,347612147145000 | -1,428580423715740 | 0,090169393477890 | 0,029366070427843 |
| REG71 | 29,428634613630600 | -32,567278048682700 | -0,658625827265550 | 0,381766651470400 | 0,0399966555486884 | -0,169406133588920 | 0,029366070427843 |
| REG72 | -32,567278048682700 | 10,761,984743167000000 | -0,658625827265550 | -61,191787274975400 | -1,330926274599310 | 0,359035329424420 | 0,270071982847760 |
| REG73 | -0,205339662290480 | -0,658625827265550 | 4,323078550369450 | -4,105923766528080 | -0,163633101250050 | -0,089513977982460 | -0,384657937850550 |
| REG74 | 0,381766651470400 | -61,191787274975400 | -4,105923766528080 | 8,501,335956580420000 | 0,220740882505730 | 0,149609061640310 | -0,127202777531370 |
| REG75 | 0,0399966555486884 | -1,330926274599310 | -0,163633101250050 | 0,220740882505730 | 15,929512038362800 | -0,277476426436440 | -0,350106537864660 |
| REG76 | -0,169406133588930 | 0,359035329424430 | -0,089513977982470 | 0,149609061640310 | -0,277476426436440 | 111,835339292763000 | -0,036718737307277 |
| REG77 | -0,199782510645430 | 0,270071982847760 | -0,384657937850550 | -0,127202777531380 | -0,350106537864680 | -0,036718737307277 | 8,037948270511490 |



**Studio di settore WK26U- Matrice per il calcolo dell'intervallo di confidenza
Variabili di regressione - attività di lavoro autonomo**


| Variabile | Descrizione variabile |
|-----------|--|
| REG1 | Servizi continuativi (a intera giornata) |
| REG2 | Servizi continuativi (a mezza giornata) |
| REG3 | Servizi di 1 giorno (a intera giornata) |
| REG4 | Servizi di 1 giorno (a mezza giornata) |
| REG5 | TOTALE SPESE |



**Studio di settore WK26U- Matrice per il calcolo dell'intervallo di confidenza
Cluster 1- attività di lavoro autonomo**

| RMSE |
|------------|
| 1,00286667 |

| Variabile | REG1 | REG2 | REG3 | REG4 | REG5 |
|-----------|--------------------|--------------------|--------------------|--------------------|--------------------|
| REG1 | 26,110823541911600 | 1,775135036893760 | 1,678770451454440 | 1,292253484231170 | -0,097486428525400 |
| REG2 | 1,775135036893760 | 12,762429538550800 | 1,876149685184700 | 1,444188492547420 | -0,108948267483050 |
| REG3 | 1,678770451454440 | 1,876149685184700 | 16,845920177318100 | -0,325368095719700 | -0,103033926088100 |
| REG4 | 1,292253484231170 | 1,444188492547420 | -0,325368095719700 | 4,026144835968650 | -0,079311587755200 |
| REG5 | -0,097486428525400 | -0,108948267483050 | -0,103033926088100 | -0,079311587755200 | 0,005983194106483 |



**Studio di settore WK26U- Matrice per il calcolo dell'intervallo di confidenza
Cluster 2- attività di lavoro autonomo**

| RMSE |
|------------|
| 1,00865341 |

| Variabile | REG1 | REG2 | REG3 | REG4 | REG5 |
|-----------|--------------------|--------------------|--------------------|--------------------|--------------------|
| REG1 | 23,158682472133200 | 4,105862236889160 | 2,996812768624740 | 3,686934313298980 | -0,216925248355760 |
| REG2 | 4,105862236889160 | 27,628855456116700 | 2,933204219117650 | 3,608677658011000 | -0,212320923206110 |
| REG3 | 2,996812768624740 | 2,933204219117650 | 19,801924404071100 | -0,125802846631080 | -0,154970141957890 |
| REG4 | 3,686934313298980 | 3,608677658011000 | -0,125802846631080 | 17,053520184845200 | -0,190657467794880 |
| REG5 | -0,216925248355760 | -0,212320923206110 | -0,154970141957890 | -0,190657467794880 | 0,011217563167075 |



**Studio di settore WK26U- Matrice per il calcolo dell'intervallo di confidenza
Cluster 3- attività di lavoro autonomo**

| RMSE |
|------------|
| 1,01761237 |

| Variabile | REG1 | REG2 | REG3 | REG4 | REG5 |
|-----------|--------------------|---------------------|--------------------|---------------------|--------------------|
| REG1 | 70,216712844968300 | 12,040326796841400 | 18,481784860845500 | 50,394835792398500 | -0,503308524654790 |
| REG2 | 12,040326796841400 | 381,629923541272000 | 14,479759344651600 | 39,482393068706100 | -0,394322646215440 |
| REG3 | 18,481784860845500 | 14,479759344651600 | 50,500213477237000 | 46,570576138158900 | -0,605281437628820 |
| REG4 | 50,394835792398500 | 39,482393068706100 | 46,570576138158900 | 496,444470676201000 | -1,650439007225630 |
| REG5 | -0,503308524654790 | -0,394322646215440 | -0,605281437628820 | -1,650439007225630 | 0,016483435429405 |



**Studio di settore WK26U- Matrice per il calcolo dell'intervallo di confidenza
Variabili di regressione - attività di impresa**


| Variabile | Descrizione variabile |
|------------------|--|
| REG1 | Servizi continuativi (a intera giornata) |
| REG2 | Servizi continuativi (a mezza giornata) |
| REG3 | Servizi di 1 giorno (a intera giornata) |
| REG4 | Servizi di 1 giorno (a mezza giornata) |
| REG5 | COSTI TOTALI |



**Studio di settore WK26U- Matrice per il calcolo dell'intervallo di confidenza
Cluster 1 - attività di impresa**

| |
|-------------|
| RMSE |
| 1,01615173 |

| Variabile | REG1 | REG2 | REG3 | REG4 | REG5 |
|------------------|---------------------|---------------------|---------------------|---------------------|--------------------|
| REG1 | 156,740242501149000 | 8,088463889147920 | 11,993728359753300 | 0,713084924076610 | -0,104021724795850 |
| REG2 | 8,088463889147920 | 150,506582240270000 | 16,101107600667200 | 0,957288404954950 | -0,139645065613230 |
| REG3 | 11,993728359753300 | 16,101107600667200 | 102,387689067821000 | -12,213143163453100 | -0,207068363869700 |
| REG4 | 0,713084924076610 | 0,957288404954950 | -12,213143163453100 | 36,786672305545100 | -0,012311211668274 |
| REG5 | -0,104021724795850 | -0,139645065613230 | -0,207068363869700 | -0,012311211668274 | 0,001795905969712 |



**Studio di settore WK26U- Matrice per il calcolo dell'intervallo di confidenza
Cluster 2 - attività di impresa**

| RMSE |
|------------|
| 1,06731696 |

| Variabile | REG1 | REG2 | REG3 | REG4 | REG5 |
|-----------|---------------------|---------------------|---------------------|---------------------|---------------------|
| REG1 | 168,692779365753000 | 6,294616875185250 | 39,820167910143300 | 82,319577789055800 | -5,007578475664860 |
| REG2 | 6,294616875185260 | 143,489081602394000 | 6,116464655192140 | 12,644466721317900 | -0,769174977454150 |
| REG3 | 39,820167910143400 | 6,116464655192140 | 425,234843554855000 | 79,989743293515600 | -4,865852419906590 |
| REG4 | 82,319577789055900 | 12,644466721317900 | 79,989743293515600 | 254,970883137969000 | -10,059096628985600 |
| REG5 | -5,007578475664860 | -0,769174977454150 | -4,865852419906590 | -10,059096628985600 | 0,611904447481730 |



**Studio di settore WK27U- Matrice per il calcolo dell'intervallo di confidenza
Variabili di regressione**


| Variabile | Descrizione variabile |
|-----------|---|
| REG1 | Consumi + Altre spese |
| REG2 | Spese per prestazioni di lavoro dipendente + Spese per prestazioni di collaborazione coordinata e continuativa + Compensi corrisposti a terzi per prestazioni direttamente afferenti l'attività professionale e artistica |
| REG3 | Ore dedicate all'attività: Età professionale fino a 3 anni |
| REG4 | Ore dedicate all'attività: Età professionale fino a 4 anni |
| REG5 | Ore dedicate all'attività: Età professionale fino a 5 anni |
| REG6 | Ore dedicate all'attività: Età professionale fino a 6 anni |
| REG7 | Ore dedicate all'attività: Età professionale fino a 7 anni |
| REG8 | Ore dedicate all'attività: Età professionale fino a 8 anni |
| REG9 | Ore dedicate all'attività |
| REG10 | Ore dedicate all'attività, differenziate relativo ai gruppi 2 e 5 della territorialità generale a livello provinciale |
| REG11 | Ore dedicate all'attività, differenziate relativo al profilo professionale ricoperto/svolto dal titolare o associato: "Analista" |
| REG12 | Ore dedicate all'attività, differenziate relativo al profilo professionale ricoperto/svolto dal titolare o associato: "Consulente" |
| REG13 | Ore dedicate all'attività, differenziate relativo al profilo professionale ricoperto/svolto dal titolare o associato: "Installatore HDW/SW/RETI" |
| REG14 | Ore dedicate all'attività, differenziate relativo al profilo professionale ricoperto/svolto dal titolare o associato: "Programmatore" e/o "Installatore HDW/SW/RETI" |
| REG15 | Consumi + Altre spese + Spese per prestazioni di lavoro dipendente + Spese per prestazioni di collaborazione coordinata e continuativa + Compensi corrisposti a terzi per prestazioni direttamente afferenti l'attività professionale e artistica |



Studio di settore WK27U- Matrice per il calcolo dell'intervallo di confidenza Cluster 1

| |
|-------------|
| RMSE |
| 1,00188248 |


| Variabile | REG1 | REG2 | REG5 | REG9 | REG10 | REG11 | REG12 | REG13 |
|--------------|--------------------|--------------------|--------------------|--------------------|--------------------|--------------------|--------------------|--------------------|
| REG1 | 0,001746557073537 | -0,000400178750452 | -0,000063493744615 | -0,004962782037479 | -0,000347952940555 | 0,000148253942950 | -0,001466248761293 | -0,002467808523958 |
| REG2 | -0,000400178750452 | 0,0051559998455415 | -0,000348886128409 | -0,001201196946517 | -0,003005538802555 | 0,000482895135374 | 0,000182565096487 | 0,001819146976536 |
| REG5 | -0,000063493744615 | -0,000348886128409 | 0,159236959943190 | -0,045554266900600 | -0,000422268628146 | 0,005014681884738 | 0,003187576242125 | 0,017136745778209 |
| REG9 | -0,004962782037479 | -0,001201196946517 | -0,045554266900600 | 0,107418467433090 | -0,030120657391210 | -0,133761015125710 | -0,091675457253220 | -0,102447922618640 |
| REG10 | -0,000347952940555 | -0,003005538802555 | -0,000422268628146 | -0,030120657391210 | 0,612538467478060 | 0,018462494976922 | -0,007896776923630 | -0,049183151003629 |
| REG11 | 0,000148253942950 | 0,000482895135374 | 0,005014681884738 | -0,133761015125710 | 0,018462494976922 | 0,737288045211670 | 0,085948180925520 | 0,134680066391720 |
| REG12 | -0,001466248761293 | 0,000182565096487 | 0,003187576242125 | -0,091675457253220 | -0,007896776923630 | 0,085948180925520 | 0,336140542008450 | 0,100594657251200 |
| REG13 | -0,002467808523958 | 0,001819146976536 | 0,017136745778209 | -0,102447922618640 | -0,049183151003629 | 0,134680066391720 | 0,100594657251200 | 1,553450240756240 |



Studio di settore WK27U- Matrice per il calcolo dell'intervallo di confidenza Cluster 2

| |
|-------------|
| RMSE |
| 1,01359101 |


| Variabile | REG8 | REG9 | REG10 | REG11 | REG12 | REG14 | REG15 |
|-----------|--------------------|--------------------|--------------------|--------------------|--------------------|--------------------|--------------------|
| REG8 | 0,900954031437120 | -0,660957959237020 | -0,180632541682210 | 0,134649572207810 | 0,082172447219490 | 0,095750217430020 | 0,008304523767934 |
| REG9 | -0,660957959237020 | 2,718206470901630 | 0,034623035157739 | -2,369372412002800 | -2,163619657723640 | -2,257242364101290 | -0,050862328937053 |
| REG10 | -0,180632541682210 | 0,034623035157739 | 3,717031471830930 | 0,176272562126530 | -0,176970457932590 | -0,200333548637010 | -0,009454259282250 |
| REG11 | 0,134649572207810 | -2,369372412002800 | 0,176272562126530 | 5,923572263289100 | 2,039068656990060 | 1,904494933486270 | 0,017630348848341 |
| REG12 | 0,082172447219490 | -2,163619657723640 | 0,176970457932590 | 2,039068656990060 | 2,933239855272280 | 2,211227144211750 | -0,005198414979398 |
| REG14 | 0,095750217430020 | -2,257242364101290 | -0,200333548637010 | 1,904494933486270 | 2,211227144211750 | 3,323967840307810 | 0,004531903855729 |
| REG15 | 0,008304523767934 | -0,050862328937053 | -0,009454259282250 | 0,017630348848341 | -0,005198414979398 | 0,004531903855729 | 0,010911805006293 |



**Studio di settore WK27U- Matrice per il calcolo dell'intervallo di confidenza
Cluster 3**

| RMSE |
|------------|
| 1,00674381 |

| Variabile | REG1 | REG2 | REG4 | REG9 |
|-----------|--------------------|--------------------|--------------------|--------------------|
| REG1 | 0,012925245867816 | -0,000072992697260 | 0,011630268043570 | -0,043082749086170 |
| REG2 | -0,000072992697260 | 0,000728843623871 | 0,003635070878743 | -0,004085414794055 |
| REG4 | 0,011630268043570 | 0,003635070878743 | 0,744887519646240 | -0,250827243932830 |
| REG9 | -0,043082749086170 | -0,004085414794055 | -0,250827243932830 | 0,359397126292290 |



**Studio di settore WK27U- Matrice per il calcolo dell'intervallo di confidenza
Cluster 4**

| RMSE |
|------------|
| 1,00145084 |

| Variabile | REG7 | REG9 | REG10 | REG15 |
|-----------|--------------------|--------------------|--------------------|--------------------|
| REG7 | 0,202438482779790 | -0,089032790766740 | -0,032376095888862 | 0,000345095640072 |
| REG9 | -0,089032790766740 | 0,103087631792810 | -0,032156815916867 | -0,002155568911859 |
| REG10 | -0,032376095888862 | -0,032156815916867 | 1,079136660764800 | -0,001057660153918 |
| REG15 | 0,000345095640072 | -0,002155568911859 | -0,001057660153918 | 0,000338824444208 |



**Studio di settore WK27U- Matrice per il calcolo dell'intervallo di confidenza
Cluster 5**

| RMSE |
|------------|
| 1,01675884 |


| Variabile | REG9 | REG13 | REG15 |
|-----------|--------------------|--------------------|--------------------|
| REG9 | 1,756866001547230 | -4,014102296059960 | -0,069287513456490 |
| REG13 | -4,014102296059960 | 75,163256520362200 | 0,019741934248658 |
| REG15 | -0,069287513456490 | 0,019741934248658 | 0,013353043828216 |



Studio di settore WK27U- Matrice per il calcolo dell'intervallo di confidenza Cluster 6

| |
|-------------|
| RMSE |
| 1,00405011 |


| Variabile | REG1 | REG2 | REG3 | REG9 | REG10 | REG11 |
|-----------|---------------------|--------------------|--------------------|--------------------|---------------------|--------------------|
| REG1 | 0,005140237288583 | -0,000863214241012 | 0,003633454583110 | -0,015951665747863 | -0,0020665750836847 | 0,004572275577914 |
| REG2 | -0,000863214241012 | 0,007307273277750 | 0,000754606059170 | -0,005395899836669 | 0,002041005891050 | 0,013172997905886 |
| REG3 | 0,003633454583110 | 0,000754606059170 | 0,574983886136930 | -0,111358414458550 | -0,040220556504470 | 0,1904366632906910 |
| REG9 | -0,015951665747863 | -0,005395899836669 | -0,111358414458550 | 0,171523948365020 | -0,083710813872320 | -0,312520203933400 |
| REG10 | -0,0020665750836847 | 0,002041005891050 | -0,040220556504470 | -0,083710813872320 | 1,475542189671080 | 0,2266631340535060 |
| REG11 | 0,004572275577914 | 0,013172997905886 | 0,1904366632906910 | -0,312520203933400 | 0,2266631340535060 | 3,197106740113890 |



**Studio di settore WK27U- Matrice per il calcolo dell'intervallo di confidenza
Cluster 7**

| RMSE |
|------------|
| 1,00643770 |


| Variabile | REG1 | REG2 | REG6 | REG9 |
|-----------|--------------------|--------------------|--------------------|--------------------|
| REG1 | 0,000388985153179 | -0,000623229530057 | 0,002839788865918 | -0,003263274445328 |
| REG2 | -0,000623229530057 | 0,004320587796877 | -0,001113282052062 | -0,003101128321391 |
| REG6 | 0,002839788865918 | -0,001113282052062 | 0,577182922234650 | -0,260492254197090 |
| REG9 | -0,003263274445328 | -0,003101128321391 | -0,260492254197090 | 0,276313176660910 |



Studio di settore WK27U- Matrice per il calcolo dell'intervallo di confidenza Cluster 8


| |
|-------------|
| RMSE |
| 1,00188514 |

| Variabile | REG1 | REG2 | REG6 | REG9 | REG10 | REG11 | REG13 |
|--------------|--------------------|---------------------|--------------------|--------------------|--------------------|---------------------|--------------------|
| REG1 | 0,002543285373901 | -0,000505301698220 | 0,000623065816247 | -0,009802930836109 | 0,001894572401976 | 0,000363462589852 | 0,002676588922118 |
| REG2 | -0,000505301698220 | 0,006358757976421 | 0,000197936512285 | -0,001228289408925 | -0,001148554942972 | -0,0033340124483849 | -0,000466844805778 |
| REG6 | 0,000623065816247 | 0,000197936512285 | 0,203452760407080 | -0,082446397040020 | -0,002203236787504 | 0,057612477525133 | 0,072919060535760 |
| REG9 | -0,009802930836109 | -0,001228289408925 | -0,082446397040020 | 0,135563944236440 | -0,061082233526278 | -0,160676353755340 | -0,149073858234640 |
| REG10 | 0,001894572401976 | -0,001148554942972 | -0,002203236787504 | -0,061082233526278 | 1,093530069985570 | 0,051843718763442 | 0,058339280553369 |
| REG11 | 0,000363462589852 | -0,0033340124483849 | 0,057612477525133 | -0,160676353755340 | 0,051843718763442 | 1,776625825171340 | 0,119315083152930 |
| REG13 | 0,002676588922118 | -0,000466844805778 | 0,072919060535760 | -0,149073858234640 | 0,058339280553369 | 0,119315083152930 | 1,608655771386760 |



**Studio di settore WK28U- Matrice per il calcolo dell'intervallo di confidenza
Variabili di regressione - attività di lavoro autonomo**

| Variabile | Descrizione variabile |
|-----------|---|
| REG1 | Consumi + Altre spese |
| REG2 | Altre spese |
| REG3 | Consumi |
| REG4 | Spese per prestazioni di lavoro dipendente + Spese per prestazione di collaborazione coordinata e continuativa + Compensi corrisposti a terzi per prestazioni direttamente afferenti l'attività professionale e artistica |
| REG5 | TOTALE GIORNATE |
| REG6 | TOTALE SPESE |



**Studio di settore WK28U- Matrice per il calcolo dell'intervallo di confidenza
Cluster 1 - attività di lavoro autonomo**

| RMSE |
|------------|
| 1,02138531 |


| Variabile | REG1 | REG4 | REG5 |
|-----------|--------------------|--------------------|---------------------|
| REG1 | 0,084980154992620 | -0,048121171723596 | -5,285748683303210 |
| REG4 | -0,048121171723596 | 0,608001959808240 | -3,225702302687130 |
| REG5 | -5,285748683303210 | -3,225702302687130 | 726,168205710149000 |



**Studio di settore WK28U- Matrice per il calcolo dell'intervallo di confidenza
Cluster 2 - attività di lavoro autonomo**

| RMSE |
|------------|
| 1,00757957 |

| Variabile | REG5 | REG6 |
|-----------|--------------------|--------------------|
| REG5 | 59,508969341959800 | -0,651823396717400 |
| REG6 | -0,651823396717400 | 0,019199456167289 |



**Studio di settore WK28U- Matrice per il calcolo dell'intervallo di confidenza
Cluster 3 - attività di lavoro autonomo**

| RMSE |
|------------|
| 1,01264527 |


| Variabile | REG2 | REG3 | REG4 | REG5 |
|-----------|--------------------|--------------------|--------------------|---------------------|
| REG2 | 0,027884691472518 | -0,014993931914707 | -0,011069492754364 | -1,240236241179310 |
| REG3 | -0,014993931914707 | 0,635081708031900 | 0,004525586095915 | -3,736917129399710 |
| REG4 | -0,011069492754364 | 0,004525586095915 | 0,165702030453590 | -1,255448273890460 |
| REG5 | -1,240236241179310 | -3,736917129399710 | -1,255448273890460 | 223,348391614767000 |



**Studio di settore WK28U- Matrice per il calcolo dell'intervallo di confidenza
Cluster 4 - attività di lavoro autonomo**

| RMSE |
|------------|
| 1,00741760 |

| Variabile | REG5 | REG6 |
|-----------|---------------------|--------------------|
| REG5 | 231,054279001951000 | -2,043112664340220 |
| REG6 | -2,043112664340220 | 0,037840496635928 |



**Studio di settore WK28U- Matrice per il calcolo dell'intervallo di confidenza
Cluster 5 - attività di lavoro autonomo**

| RMSE |
|------------|
| 1,01802295 |


| Variabile | REG5 | REG6 |
|-----------|--------------------|--------------------|
| REG5 | 56,930116472098600 | -1,344166997890310 |
| REG6 | -1,344166997890310 | 0,084556125493200 |



**Studio di settore WK28U- Matrice per il calcolo dell'intervallo di confidenza
Cluster 6 - attività di lavoro autonomo**

| RMSE |
|------------|
| 1,02904182 |


| Variabile | REG5 | REG6 |
|-----------|-----------------------|--------------------|
| REG5 | 1.673,715197203200000 | -5,762349396096240 |
| REG6 | -5,762349396096240 | 0,044917209646437 |



**Studio di settore WK28U- Matrice per il calcolo dell'intervallo di confidenza
Cluster 7 - attività di lavoro autonomo**

| RMSE |
|------------|
| 1,00561995 |

| Variabile | REG2 | REG3 | REG4 | REG5 |
|-----------|--------------------|--------------------|--------------------|--------------------|
| REG2 | 0,016697497693500 | -0,010222093727544 | -0,000688110426535 | -0,302314579365190 |
| REG3 | -0,010222093727544 | 0,239004755901430 | -0,004585718369816 | -1,027660069747180 |
| REG4 | -0,000688110426535 | -0,004585718369816 | 0,018126367333543 | -0,062370600821414 |
| REG5 | -0,302314579365190 | -1,027660069747180 | -0,062370600821414 | 24,035430414636800 |



**Studio di settore WK28U- Matrice per il calcolo dell'intervallo di confidenza
Cluster 8 - attività di lavoro autonomo**

| RMSE |
|------------|
| 1,02464375 |

| Variabile | REG5 | REG6 |
|-----------|---------------------|--------------------|
| REG5 | 173,659069464450000 | -1,225895472202940 |
| REG6 | -1,225895472202940 | 0,036427634939252 |



**Studio di settore WK28U- Matrice per il calcolo dell'intervallo di confidenza
Cluster 9 - attività di lavoro autonomo**

| RMSE |
|------------|
| 1,02125061 |


| Variabile | REG5 | REG6 |
|-----------|-----------------------|--------------------|
| REG5 | 1.169,422225535580000 | -6,635204545122760 |
| REG6 | -6,635204545122760 | 0,057104255304817 |



**Studio di settore WK28U- Matrice per il calcolo dell'intervallo di confidenza
Cluster 10 - attività di lavoro autonomo**

| RMSE |
|------------|
| 1,00903494 |


| Variabile | REG5 | REG6 |
|-----------|--------------------|--------------------|
| REG5 | 52,719168697906200 | -0,827820727768760 |
| REG6 | -0,827820727768760 | 0,028948508888648 |



**Studio di settore WK28U- Matrice per il calcolo dell'intervallo di confidenza
Cluster 11 - attività di lavoro autonomo**

| RMSE |
|------------|
| 1,00842878 |

| Variabile | REG1 | REG4 | REG5 |
|-----------|--------------------|--------------------|---------------------|
| REG1 | 0,104128547551000 | -0,039377573460798 | -2,001072669087430 |
| REG4 | -0,039377573460798 | 0,236594128533860 | -0,361108879089890 |
| REG5 | -2,001072669087430 | -0,361108879089890 | 107,176460558346000 |



**Studio di settore WK28U- Matrice per il calcolo dell'intervallo di confidenza
Cluster 12 - attività di lavoro autonomo**

| RMSE |
|------------|
| 1,01121256 |


| Variabile | REG1 | REG4 | REG5 |
|-----------|--------------------|--------------------|---------------------|
| REG1 | 0,050594352147734 | -0,023989641615281 | -2,050721343667620 |
| REG4 | -0,023989641615281 | 0,179088521484300 | -0,621144592221340 |
| REG5 | -2,050721343667620 | -0,621144592221340 | 207,349165811224000 |



**Studio di settore WK28U- Matrice per il calcolo dell'intervallo di confidenza
Cluster 13 - attività di lavoro autonomo**

| RMSE |
|------------|
| 1,00530197 |


| Variabile | REG1 | REG4 | REG5 |
|-----------|--------------------|--------------------|--------------------|
| REG1 | 0,010105479512328 | -0,004431550714621 | -0,372735959297370 |
| REG4 | -0,004431550714621 | 0,027703219921553 | -0,147453437227940 |
| REG5 | -0,372735959297370 | -0,147453437227940 | 47,307680502574800 |



**Studio di settore WK28U- Matrice per il calcolo dell'intervallo di confidenza
Cluster 14 - attività di lavoro autonomo**

| RMSE |
|------------|
| 1,00969760 |

| Variabile | REG5 | REG6 |
|-----------|---------------------|--------------------|
| REG5 | 278,857627797629000 | -2,107081345395350 |
| REG6 | -2,107081345395350 | 0,036401700413509 |



**Studio di settore WK28U- Matrice per il calcolo dell'intervallo di confidenza
Variabili di regressione - attività di impresa**


| Variabile | Descrizione variabile |
|-----------|---|
| REG1 | Spese per acquisti di servizi - Compensi corrisposti ai soci per l'attività di amministratore (società ed enti soggetti all'Ires) + Altri costi per servizi + Costo per beni mobili acquisiti in dipendenza di contratti di locazione non finanziaria e di noleggio + Spese per lavoro dipendente e per altre prestazioni diverse da lavoro dipendente afferenti l'attività dell'impresa - Compensi corrisposti ai soci per l'attività di amministratore (società di persone) + Abbonamenti a riviste e giornali, acquisto di libri, spese per cancelleria + Spese per omaggio a clienti ed articoli promozionali |
| REG2 | CVPROD |
| REG3 | COSTI TOTALI |
| REG4 | TOTALE GIORNATE |



**Studio di settore WK28U- Matrice per il calcolo dell'intervallo di confidenza
Cluster 4 - attività di impresa**

| RMSE |
|------------|
| 1,01865670 |

| Variabile | REG3 | REG4 |
|-----------|--------------------|---------------------|
| REG3 | 0,000142569249079 | -0,103841303073730 |
| REG4 | -0,103841303073730 | 175,911406745568000 |



**Studio di settore WK28U- Matrice per il calcolo dell'intervallo di confidenza
Cluster 8 - attività di impresa**

| RMSE |
|------------|
| 1,04488996 |

| Variabile | REG3 | REG4 |
|-----------|--------------------|---------------------|
| REG3 | 0,000102204885374 | -0,177992438987610 |
| REG4 | -0,177992438987610 | 563,661907609060000 |



**Studio di settore WK28U- Matrice per il calcolo dell'intervallo di confidenza
Cluster 13 - attività di impresa**


| RMSE |
|------------|
| 1,02503125 |

| Variabile | REG1 | REG2 | REG4 |
|-----------|--------------------|--------------------|---------------------|
| REG1 | 0,000652754034942 | -0,000206315270565 | -0,184301171720150 |
| REG2 | -0,000206315270565 | 0,001628582208979 | -0,268922560990920 |
| REG4 | -0,184301171720150 | -0,268922560990920 | 283,046846645995000 |



**Studio di settore YK06U- Matrice per il calcolo dell'intervallo di confidenza
Variabili di regressione**

| Variabile | Descrizione variabile |
|-----------|---|
| REG1 | Numero riferito alla variabile aggregato n° 1 |
| REG2 | Numero riferito alla variabile aggregato n° 2 |
| REG3 | Numero riferito alla variabile aggregato n° 3 |
| REG4 | Numero riferito alla variabile aggregato n° 4 |
| REG5 | Numero riferito alla variabile aggregato n° 5 |
| REG6 | Numero riferito alla variabile aggregato n° 6 |
| REG7 | Numero riferito alla variabile aggregato n° 7 |
| REG8 | Numero riferito a "Collegi sindacali (diversi da quelli indicati al rigo D17)" ponderato con il relativo compenso medio |
| REG9 | Numero riferito a "Consulenza aziendale, organizzativa e finanziaria" ponderato con il relativo compenso medio |
| REG10 | Numero riferito a "Consulenze e pareri in materia contabile, fiscale e societaria" ponderato con il relativo compenso medio |
| REG11 | Numero riferito a "Consulenza contabile, bilancio e dichiarazioni fiscali" ponderato con il relativo compenso medio |
| REG12 | Numero riferito a "Contabilità ordinaria, bilancio e dichiarazioni fiscali" ponderato con il relativo compenso medio |
| REG13 | Numero riferito a "Contabilità ordinaria, consulenza in materia fiscale (comprese dichiarazioni fiscali) e societaria" ponderato con il relativo compenso medio |
| REG14 | Numero riferito a "Contabilità ordinaria (compensi fino a euro 1.500,00)" ponderato con il relativo compenso medio |
| REG15 | Numero riferito a "Contabilità ordinaria (compensi oltre euro 1.500,00 e fino a euro 6.000,00)" ponderato con il relativo compenso medio |
| REG16 | Numero riferito a "Contabilità ordinaria (compensi oltre euro 6.000,00)" ponderato con il relativo compenso medio |
| REG17 | Numero riferito a "Contabilità semplificata e dichiarazioni fiscali" ponderato con il relativo compenso medio |
| REG18 | Numero riferito a "Contabilità semplificata, consulenza in materia fiscale (comprese dichiarazioni fiscali) e societaria" ponderato con il relativo compenso medio |
| REG19 | Numero riferito a "Mod. 730" ponderato con il relativo compenso medio |
| REG20 | Numero riferito a "Mod. 770 (da 2 a 10 sostituiti)" ponderato con il relativo compenso medio |
| REG21 | Numero riferito a "Redazione bilanci" ponderato con il relativo compenso medio |
| REG22 | Numero riferito a "Incarichi di revisore o collegi sindacali in associazioni, fondazioni, società cooperative" ponderato con il relativo compenso medio |
| REG23 | Numero riferito a "Mod. Unico di persone fisiche non titolari di partita IVA" ponderato con il relativo compenso medio |
| REG24 | Numero riferito a "Mod. Unico società di capitali, enti commerciali ed equiparati/Mod. Unico enti non commerciali ed equiparati" ponderato con il relativo compenso medio |
| REG25 | Consumi + Altre spese |
| REG26 | Spese per prestazioni di lavoro dipendente + Spese per prestazioni di collaborazione coordinata e continuativa + Compensi corrisposti a terzi per prestazioni direttamente afferenti l'attività professionale e artistica |
| REG27 | Ore dedicate all'attività: Età professionale fino a 7 anni |
| REG28 | Ore dedicate all'attività |
| REG29 | Ore dedicate all'attività, differenziale relativo ai gruppi 2 e 5 della territorialità generale a livello provinciale |
| REG30 | Spese per prestazioni di lavoro dipendente + Spese per prestazioni di collaborazione coordinata e continuativa + Compensi corrisposti a terzi per prestazioni direttamente afferenti l'attività professionale e artistica + Consumi + Altre spese |
| REG31 | Ore dedicate all'attività delle Stabili collaborazioni con altri studi professionali: Età professionale fino a 6 anni |




Studio di settore YK06U- Matrice per il calcolo dell'intervallo di confidenza Cluster 1

| |
|-------------|
| RMSE |
| 1,01231998 |

| Variabile | REG1 | REG11 | REG12 | REG13 | REG17 | REG18 |
|-----------|--------------------|--------------------|--------------------|--------------------|--------------------|--------------------|
| REG1 | 0,006185850554975 | -0,041505739284027 | -0,011372272204975 | -0,008039258825660 | -0,006914394444512 | -0,011897516150458 |
| REG11 | -0,041505739284027 | 9,607682404755000 | -2,194261670227740 | -1,012275585181270 | 0,317995241620370 | 0,140577750045710 |
| REG12 | -0,011372272204975 | -2,194261670227740 | 15,931647003294900 | 0,514776103332450 | -3,478782875979040 | -0,139229039263380 |
| REG13 | -0,008039258825660 | -1,012275585181270 | 0,514776103332450 | 8,038819119039230 | -0,116138395033410 | -2,065988222925970 |
| REG17 | -0,006914394444512 | 0,317995241620370 | -3,478782875979040 | -0,116138395033410 | 2,001210779902900 | 0,080740274860530 |
| REG18 | -0,011897516150458 | 0,140577750045710 | -0,139229039263380 | -2,065988222925970 | 0,080740274860530 | 1,774411166551920 |
| REG23 | -0,006504430697280 | -0,377261038559090 | -0,431789571023120 | -0,154137234497530 | -0,213691811758380 | -0,351860203281540 |
| REG25 | -0,001525362054680 | 0,028467360328683 | -0,029562088510335 | -0,021717042653404 | 0,005234234341356 | 0,004670885001242 |
| REG26 | -0,000018398295033 | 0,007439212819694 | -0,004979527520544 | 0,002221973867797 | 0,001257556227307 | -0,000125398143439 |
| REG28 | 0,006242444393751 | -0,767461065503290 | 0,543129113414280 | 0,089924607030940 | -0,123777777788430 | -0,060887076407526 |

| Variabile | REG23 | REG25 | REG26 | REG28 |
|-----------|--------------------|--------------------|--------------------|--------------------|
| REG1 | -0,006504430697280 | -0,001525362054680 | -0,000018398295033 | 0,006242444393751 |
| REG11 | -0,377261038559090 | 0,028467360328683 | 0,007439212819694 | -0,767461065503280 |
| REG12 | -0,431789571023120 | -0,029562088510335 | -0,004979527520544 | 0,543129113414280 |
| REG13 | -0,154137234497530 | -0,021717042653404 | 0,002221973867797 | 0,089924607030940 |
| REG17 | -0,213691811758380 | 0,005234234341356 | 0,001257556227307 | -0,123777777788430 |
| REG18 | -0,351860203281540 | 0,004670885001242 | -0,000125398143439 | -0,060887076407526 |
| REG23 | 3,938775337546580 | 0,021140354508665 | -0,006830390543455 | -0,482957990252320 |
| REG25 | 0,021140354508665 | 0,018158255684008 | -0,001768827934497 | -0,139392179108890 |
| REG26 | -0,006830390543455 | -0,001768827934497 | 0,001443493367238 | -0,037330710175072 |
| REG28 | -0,482957990252320 | -0,139392179108890 | -0,037330710175072 | 3,853952354794250 |



Studio di settore YK06U- Matrice per il calcolo dell'intervallo di confidenza Cluster 2

| |
|------------|
| RMSE |
| 1,00735251 |

| Variabile | REG2 | REG8 | REG10 | REG11 | REG12 | REG13 |
|-----------|--------------------|-----------------------|----------------------|---------------------|----------------------|----------------------|
| REG2 | 0,04343398869632 | -1,941342876280960 | -0,413880818597000 | -0,306012009705090 | -0,241811408421570 | -0,059061734906392 |
| REG8 | -1,941342876280960 | 3,254,638253957860000 | -352,222622699507000 | -20,817983550680400 | -96,904420977401000 | -115,932644614638000 |
| REG10 | -0,413880818597000 | -352,222622699507000 | 506,025212078296000 | -2,038364014012170 | -44,962928603771200 | -14,980303768278400 |
| REG11 | -0,306012009705090 | -20,817983550680300 | -2,038364014012180 | 333,266899764887000 | 2,848282224539890 | -15,137081491726500 |
| REG12 | -0,241811408421570 | -96,904420977400900 | -44,962928603771200 | 2,848282224539890 | 793,514204778522000 | 18,753584586734000 |
| REG13 | -0,059061734906392 | -115,932644614638000 | -14,980303768278400 | -15,137081491726500 | 18,753584586734000 | 899,114246572096000 |
| REG17 | -0,438446198120390 | 16,645638922522300 | -3,862240431167880 | -3,639368142620030 | -109,248563067935000 | -14,823426659741700 |
| REG18 | -0,444518426115730 | 37,831256638599800 | -41,199743679840900 | -2,774022968484500 | -13,794639048542500 | -192,304873209654000 |
| REG25 | -0,000535458149457 | -0,353758807249500 | 0,043587465761598 | -0,023857649240316 | 0,015530736430921 | 0,0504500004651822 |
| REG26 | -0,000500467731104 | -1,419570097379500 | 0,094968431261580 | -0,077580840867630 | 0,067975563632400 | -0,174986005659440 |
| REG27 | 0,004548835883920 | -1,942333286657690 | 0,342325692993740 | 0,226784390933030 | 0,124464700223480 | 0,185564482269650 |
| REG28 | -0,003437074129307 | 2,682016582828920 | -0,521011671051730 | -0,206105442850190 | -0,165317630419060 | -0,428707965316800 |
| REG29 | -0,000632486613350 | 0,982205097770500 | 0,103407990275140 | 0,268667742394430 | 0,134857501948130 | -0,007316470726650 |

| Variabile | REG17 | REG18 | REG25 | REG26 | REG27 | REG28 | REG29 |
|-----------|----------------------|----------------------|--------------------|--------------------|--------------------|--------------------|--------------------|
| REG2 | -0,438446198120390 | -0,444518426115730 | -0,000535458149457 | -0,000500467731104 | 0,004548835883920 | -0,003437074129307 | -0,000632486613350 |
| REG8 | 16,645638922522300 | 37,831256638599800 | -0,353758807249500 | -1,419570097379500 | 2,682016582828920 | 2,682016582828920 | 0,982205097770500 |
| REG10 | -3,862240431167890 | -41,199743679840900 | 0,043587465761598 | 0,094968431261580 | -0,521011671051730 | 0,103407990275140 | 0,268667742394430 |
| REG11 | -3,639368142620030 | -2,774022968484500 | -0,023857649240316 | -0,077580840867630 | 0,226784390933030 | -0,206105442850190 | 0,268667742394430 |
| REG12 | -109,248563067935000 | -13,794639048542500 | 0,015530736430921 | 0,067975563632400 | 0,124464700223480 | -0,165317630419060 | 0,134857501948130 |
| REG13 | -14,823426659741700 | -192,304873209654000 | 0,050450004651822 | -0,174986005659440 | -0,428707965316800 | -0,007316470726650 | 0,350660194853570 |
| REG17 | 375,525244921488000 | 4,969464951391670 | -0,029150283529996 | 0,009612010908758 | 0,532145852148140 | -0,719071461747190 | -0,122471451672010 |
| REG18 | 4,969464951391670 | 460,501990270595000 | 0,012981991185761 | -0,139983184637260 | 0,188148544875500 | -0,578963561315570 | 0,350660194853570 |
| REG25 | -0,029150283529996 | 0,012981991185761 | 0,003306765346642 | -0,002009722006723 | 0,001916229165073 | -0,013269565167426 | -0,002582207756317 |
| REG26 | 0,009612010908758 | -0,139983184637260 | -0,002009722006723 | 0,012932540487601 | -0,000261662237535 | 0,000865842221284 | 0,000865842221284 |
| REG27 | 0,532145852148140 | 0,188148544875500 | 0,001916229165073 | 0,001201377460179 | 0,470658738597290 | -0,200741248602010 | -0,018614477152695 |
| REG28 | -0,719071461747190 | -0,578963561315570 | -0,013269565167426 | -0,000261662237535 | -0,200741248602010 | 0,285470365566550 | -0,127701351478100 |
| REG29 | -0,122471451672020 | 0,350660194853570 | -0,002582207756317 | 0,000865842221264 | -0,018614477152696 | -0,127701351478100 | 0,660690637726640 |



Studio di settore YK06U- Matrice per il calcolo dell'intervallo di confidenza Cluster 3

| |
|-------------|
| RMSE |
| 1,00908868 |

| Variabile | REG3 | REG8 | REG9 | REG10 | REG28 | REG30 |
|--------------|--------------------|---------------------|---------------------|--------------------|--------------------|--------------------|
| REG3 | 0,009930390239113 | -0,078431031993470 | -0,010731826435140 | -0,036011448826262 | -0,009063265504900 | 0,000133676057820 |
| REG8 | -0,078431031993470 | 118,767325619453000 | -10,089326455822900 | 0,600580054652100 | 0,445241753930530 | -0,034154488553804 |
| REG9 | -0,010731826435140 | -10,089326455822900 | 5,267368674366850 | -0,586964728019890 | -0,174501381241960 | 0,008639215602812 |
| REG10 | -0,036011448826262 | 0,600580054652110 | -0,586964728019890 | 3,412218758973450 | 0,211466456200960 | -0,062502277537810 |
| REG28 | -0,009063265504900 | 0,445241753930530 | -0,174501381241960 | 0,211466456200960 | 1,879473453487900 | -0,087324419511540 |
| REG30 | 0,000133676057820 | -0,034154488553804 | 0,008639215602812 | -0,062502277537810 | -0,087324419511540 | 0,010722120476347 |




Studio di settore YK06U- Matrice per il calcolo dell'intervallo di confidenza Cluster 4


| |
|------------|
| RMSE |
| 1.00245303 |

| Variabile | REG4 | REG8 | REG9 | REG10 | REG11 | REG12 |
|-----------|---------------------|-----------------------|---------------------|---------------------|---------------------|---------------------|
| REG4 | 0,004887938926635 | -0,427820870626690 | -0,0021462841144096 | -0,008664359196205 | -0,000155803774609 | -0,001312358685269 |
| REG8 | -0,427820870626690 | 2,9911548752273400000 | -5,489546171730520 | -20,770210990667400 | -5,798928272427730 | -1,642950980442910 |
| REG9 | -0,0021462841144096 | -5,489546171730520 | 14,675239422481600 | -0,126361472302730 | 0,004924564686192 | 0,003036968329692 |
| REG10 | -0,008664359196205 | -20,770210990667400 | -0,126361472302730 | 40,797518623304300 | -0,017095638160173 | -0,088577438378550 |
| REG11 | -0,000155803774609 | -5,798928272427730 | 0,004924564686192 | -0,017095638160173 | 13,619066800846100 | -0,030627736550936 |
| REG12 | -0,001312358685269 | -1,642950980442910 | 0,003036968329692 | -0,088577438378550 | -0,030627736550936 | 126,019880644900000 |
| REG13 | -0,003096539421503 | 0,468872832861890 | -0,033606422297521 | -0,127926279625760 | -0,360917504883510 | -0,715884495209810 |
| REG14 | -0,023403828906278 | -2,798495678170370 | -0,199014032577820 | -0,475413434619640 | 0,023541968054099 | 0,117371438060150 |
| REG15 | -0,069726271675310 | -5,230806040384550 | 0,060293438070664 | 0,067862767364720 | -0,012734303041266 | 0,361941325273470 |
| REG16 | -0,020288269844292 | -75,683999270322500 | -0,180414961715530 | -3,081188116279800 | 0,139795593456170 | 0,271476810117200 |
| REG17 | -0,000842387236119 | 0,633902005867780 | -0,008088616347907 | 0,047162167049314 | -0,447319485071140 | -28,559226436744100 |
| REG18 | -0,002354605537805 | -2,841992752252530 | -0,010096176645483 | -0,012049124365605 | -0,485804807377790 | -0,912649781298230 |
| REG19 | -0,000744862061473 | 0,164316603188760 | -0,002569497236152 | -0,1092444241914160 | -0,002944423135899 | -0,998998001782780 |
| REG23 | -0,003544396973149 | 0,619183636379220 | 0,004352205273554 | -0,767892667362010 | -0,045226966590582 | 0,432851628221480 |
| REG28 | -0,000294988603903 | 0,014887597394124 | 0,000390470421012 | -0,000466712546068 | -0,000875131782316 | 0,004417074257396 |
| REG30 | -0,000008541179878 | -0,024900930892531 | -0,000405016786385 | -0,000541466607272 | -0,0015742699372620 | -0,003975020641525 |
| REG31 | -0,000000462194867 | 0,002720132165655 | 0,000219867472473 | 0,000140678344831 | 0,0023505964090301 | -0,005983581665838 |

| Variabile | REG13 | REG14 | REG15 | REG16 | REG17 | REG18 |
|-----------|---------------------|---------------------|---------------------|-----------------------|---------------------|---------------------|
| REG4 | -0,003096539421503 | -0,023403828906278 | -0,069726271675310 | -0,020288269844292 | -0,000842387236119 | -0,002354605537805 |
| REG8 | 0,468872832861890 | -2,798495678170370 | -5,230806040384550 | -75,683999270322500 | 0,633902005867780 | -2,841992752252530 |
| REG9 | -0,003096539421503 | -0,199014032577820 | 0,060293438070664 | -0,180414961715530 | -0,008088616347907 | -0,010096176645483 |
| REG10 | -0,023403828906278 | -2,798495678170370 | 0,067862767364720 | -3,081188116279800 | 0,047162167049314 | -0,012049124365605 |
| REG11 | -0,000155803774609 | -5,798928272427730 | -0,012734303041266 | 0,139795593456170 | -0,447319485071140 | -0,485804807377790 |
| REG12 | -0,001312358685269 | -1,642950980442910 | 0,0361941325277820 | 0,271476810117200 | -28,559226436744100 | -0,912649781298230 |
| REG13 | 166,404664553339000 | 0,117371438060150 | 0,193533080915150 | -2,082173499617660 | -0,738686844745760 | -29,226028929301300 |
| REG14 | -1,483599924332410 | 676,768815660114000 | -11,118450789963000 | -37,665492702495000 | 0,389953459502230 | 0,416412135019040 |
| REG15 | 0,193533080915150 | -11,118450789963000 | 444,520606385932000 | -53,618119230086200 | 1,026029215382720 | 0,028702400987200 |
| REG16 | -2,082173499617660 | -37,665492702495000 | -53,618119230086200 | 5,328,918591945060000 | -0,452217726191060 | -2,316766233078690 |
| REG17 | -0,738686844745760 | 0,389953459502230 | 1,026029215382720 | -0,452217726191060 | 151,764417203996000 | -1,809820422432620 |
| REG18 | -29,226028929301300 | 0,416412135019040 | 0,028702400987200 | -2,316766233078690 | -1,809820422432620 | 186,723618833871000 |
| REG19 | -0,590449252904990 | -1,790236390400570 | -5,847151964476170 | 0,127005648973070 | -2,724182782930610 | 0,193295441887740 |
| REG23 | 0,176239793428620 | -1,362391730866140 | 2,249387118202180 | -0,982519080942680 | 1,242402482335320 | -0,195086008763100 |
| REG28 | -0,006046566943144 | -0,034939960952176 | -0,009130279796197 | -0,07559267207700 | -0,049957298873456 | -0,003974358725123 |
| REG30 | -0,004548284984099 | -0,005980217808958 | 0,000067835271448 | -0,003785699458322 | -0,003805653430733 | -0,011427324187817 |
| REG31 | 0,010328237763871 | 0,044328178364692 | 0,016563080699714 | 0,054152158331914 | 0,032936565748134 | 0,001176307277458 |



| Variabile | REG19 | REG23 | REG28 | REG30 | REG31 |
|-----------|---------------------|--------------------|---------------------|--------------------|--------------------|
| REG4 | -0,000744862061473 | -0,003544396973149 | -0,000029498603903 | -0,000008541179878 | -0,000000462194867 |
| REG8 | 0,164316603188760 | 0,619183636379220 | 0,014887597394124 | -0,024900930892531 | 0,002720132165655 |
| REG9 | -0,002569497236152 | 0,004352205273554 | 0,000390470421012 | -0,000405016786385 | 0,000219867472473 |
| REG10 | -0,1092444241914160 | -0,767892667362010 | -0,000466712546068 | -0,000541466607272 | 0,000140678344831 |
| REG11 | -0,002944423135899 | -0,045226966590582 | -0,000875131782316 | -0,001574269372620 | 0,002350964090301 |
| REG12 | -0,998998001782780 | 0,432851628221480 | 0,004417074257396 | -0,003975020641525 | -0,005983581665838 |
| REG13 | -0,590449252904990 | 0,176239793428620 | -0,0060465666943144 | -0,004548284984099 | 0,010328237763871 |
| REG14 | -1,790235390400570 | -1,362391730866140 | -0,034939960952176 | -0,005980217808958 | 0,044328178364692 |
| REG15 | -5,847151964476170 | 2,249387118202180 | -0,009130279796197 | 0,000067835271448 | 0,016563080699714 |
| REG16 | 0,127005848973070 | -0,982519080942680 | -0,075592672207700 | -0,003785699458322 | 0,054152158331914 |
| REG17 | -2,724182782930610 | 1,242402482335320 | -0,049957298873456 | -0,003805653430733 | 0,032936565748134 |
| REG18 | 0,193295441887740 | -0,195086008763100 | -0,003974358725123 | -0,011427324187817 | 0,001176307277458 |
| REG19 | 16,69691119941900 | -8,322799591861560 | -0,004055824289760 | -0,002343233740036 | -0,020634366254087 |
| REG23 | -8,322799591861560 | 19,852067667816600 | -0,002707487321939 | 0,000874487657012 | 0,012284883814420 |
| REG28 | -0,004055824289760 | -0,002707487321939 | 0,038677165700688 | -0,004767300722541 | -0,031281954591330 |
| REG30 | -0,002343233740036 | 0,000874487657012 | -0,004767300722541 | 0,001661040357749 | 0,002152300433815 |
| REG31 | -0,020634366254087 | 0,012284883814420 | -0,031281954591330 | 0,002152300433815 | 0,120158952457410 |




Studio di settore YK06U- Matrice per il calcolo dell'intervallo di confidenza Cluster 5

| |
|-------------|
| RMSE |
| 1,00317968 |

| Variabile | REG5 | REG11 | REG12 | REG13 | REG17 | REG18 |
|-----------|--------------------|--------------------|--------------------|--------------------|--------------------|--------------------|
| REG5 | 0,009413417688760 | -0,030891861880244 | -0,012031147679204 | -0,030290757973254 | -0,004989842237572 | -0,006147510665629 |
| REG11 | -0,030891861880244 | 5,454307868597260 | -0,387099729126360 | -0,218783579530160 | -0,108061348444470 | -0,053074848721817 |
| REG12 | -0,012031147679204 | -0,387099729126360 | 11,814388631472200 | -0,014507200768920 | -1,883636067639340 | -0,083330598027000 |
| REG13 | -0,030290757973254 | -0,218783579530160 | -0,014507200768920 | 10,790077755653000 | -0,022246495071972 | -2,045333502139500 |
| REG17 | -0,004989842237572 | -0,108061348444470 | -1,883636067639340 | -0,022246495071972 | 1,873194566619440 | 0,1328018700063250 |
| REG18 | -0,006147510665629 | -0,053074848721817 | -0,083330598027000 | -2,045333502139500 | 0,1328018700063250 | 2,275195802202560 |
| REG23 | -0,014263029433438 | -0,051514855487884 | 0,072800916329200 | -0,237282255995510 | -0,604465674610890 | -0,348229657603470 |
| REG28 | 0,00066620738623 | -0,031995970274975 | -0,003139880458186 | 0,001613630749132 | -0,023977363746908 | -0,012145027692424 |
| REG29 | -0,002225818327147 | 0,064055438641900 | 0,039404432587468 | 0,029424891540934 | -0,034253985317195 | -0,006095752200547 |
| REG30 | -0,000205121873857 | -0,002702178624935 | -0,003252596905473 | -0,006972906468733 | -0,003742294254093 | -0,007821269392838 |

| Variabile | REG23 | REG28 | REG29 | REG30 |
|-----------|--------------------|--------------------|--------------------|--------------------|
| REG5 | -0,014263029433438 | 0,00066620738623 | -0,002225818327147 | -0,000205121873857 |
| REG11 | -0,051514855487884 | -0,031995970274975 | 0,064055438641900 | -0,002702178624935 |
| REG12 | 0,072800916329200 | -0,003139880458186 | 0,039404432587468 | -0,003252596905473 |
| REG13 | -0,237282255995510 | 0,001613630749132 | 0,029424891540934 | -0,006972906468733 |
| REG17 | -0,604465674610890 | -0,023977363746908 | -0,034253985317195 | -0,003742294254093 |
| REG18 | -0,348229657603470 | -0,012145027692424 | -0,006095752200547 | -0,007821269392838 |
| REG23 | 4,374333265216130 | -0,007604121994716 | 0,004812027294141 | -0,009967184049402 |
| REG28 | -0,007604121994716 | 0,166589420343540 | -0,099128863206270 | -0,011179430761916 |
| REG29 | 0,004812027294141 | -0,099128863206270 | 0,671795443154030 | -0,000261812490715 |
| REG30 | -0,009967184049402 | -0,011179430761916 | -0,000261812490715 | 0,002265997688601 |



Studio di settore YK06U- Matrice per il calcolo dell'intervallo di confidenza Cluster 6

| |
|-------------|
| RMSE |
| 1,00704580 |

| Variabile | REG6 | REG8 | REG22 | REG28 | REG30 |
|------------------|--------------------|--------------------|--------------------|--------------------|--------------------|
| REG6 | 0,003368596505487 | -0,045717503701655 | -0,018029383458927 | -0,003550787568429 | 0,000049788395482 |
| REG8 | -0,045717503701655 | 4,556720701840180 | -0,573719930894610 | 0,040763330568505 | -0,022252395309580 |
| REG22 | -0,018029383458927 | -0,573719930894600 | 52,272646763942900 | -1,082577975136660 | -0,020959446843960 |
| REG28 | -0,003550787568429 | 0,040763330568504 | -1,082577975136650 | 2,824403824760980 | -0,203124544909510 |
| REG30 | 0,000049788395482 | -0,022252395309580 | -0,020959446843960 | -0,203124544909510 | 0,028083157985069 |



Studio di settore YK06U- Matrice per il calcolo dell'intervallo di confidenza Cluster 7

| |
|-------------|
| RMSE |
| 1,00592278 |


| Variabile | REG7 | REG14 | REG15 | REG20 | REG21 | REG24 |
|-----------|--------------------|---------------------|---------------------|---------------------|---------------------|---------------------|
| REG7 | 0,016067499508574 | -0,306744363849860 | -0,584258884655730 | -0,149134206177220 | -0,069357054153800 | -0,289942093150120 |
| REG14 | -0,306744363849860 | 123,741016080248000 | 4,938778133794930 | -1,774359475066520 | 2,538989629721290 | -7,353861089638510 |
| REG15 | -0,584258884655730 | 4,938778133794980 | 211,120924784810000 | -7,178443714117370 | 0,751211334300850 | -11,184580517129300 |
| REG20 | -0,149134206177220 | -1,774359475066520 | -7,178443714117370 | 22,093840929162000 | 0,194364864812970 | -10,146730691426700 |
| REG21 | -0,069357054153800 | 2,538989629721290 | 0,751211334300850 | 0,194364864812970 | 118,562632093326000 | -39,411334624887400 |
| REG24 | -0,289942093150120 | -7,353861089638490 | -11,184580517129300 | -10,146730691426700 | -39,411334624887400 | 109,741927630142000 |
| REG28 | -0,013211089048651 | 0,116495377584570 | 0,237613208507140 | -0,041997705125129 | -0,398424122715320 | 0,137528068107660 |
| REG29 | 0,001375570426538 | -0,851252110415900 | 0,559205819096810 | 0,175299760433830 | 0,474427255269910 | 0,135420040273260 |
| REG30 | -0,000680028282618 | 0,019494090106195 | -0,082180456866500 | -0,015689313705497 | 0,000158632704289 | 0,003388589561889 |

| Variabile | REG28 | REG29 | REG30 |
|-----------|--------------------|--------------------|--------------------|
| REG7 | -0,013211089048651 | 0,001375570426538 | -0,000680028282618 |
| REG14 | 0,116495377584570 | -0,851252110415900 | 0,019494090106195 |
| REG15 | 0,237613208507140 | 0,559205819096810 | -0,082180456866500 |
| REG20 | -0,041997705125129 | 0,175299760433830 | -0,015689313705497 |
| REG21 | -0,398424122715320 | 0,474427255269910 | 0,000158632704289 |
| REG24 | 0,137528068107660 | 0,135420040273260 | 0,003388589561889 |
| REG28 | 1,209040413825280 | -0,956030769103190 | -0,036108910621762 |
| REG29 | -0,956030769103190 | 3,905521788852780 | 0,017705946753550 |
| REG30 | -0,036108910621762 | 0,017705946753550 | 0,003014015515886 |



**Studio di settore YK17U- Matrice per il calcolo dell'intervallo di confidenza
Variabili di regressione**

| Variabile | Descrizione variabile |
|-----------|---|
| REG1 | Numero riferito alla variabile aggregato n° 1 |
| REG2 | Numero riferito alla variabile aggregato n° 10 |
| REG3 | Numero riferito alla variabile aggregato n° 11 |
| REG4 | Numero riferito alla variabile aggregato n° 12 |
| REG5 | Numero riferito alla variabile aggregato n° 13 |
| REG6 | Numero riferito alla variabile aggregato n° 2 |
| REG7 | Numero riferito alla variabile aggregato n° 3 |
| REG8 | Numero riferito alla variabile aggregato n° 4 |
| REG9 | Numero riferito alla variabile aggregato n° 5 |
| REG10 | Numero riferito alla variabile aggregato n° 6 |
| REG11 | Numero riferito alla variabile aggregato n° 7 |
| REG12 | Numero riferito alla variabile aggregato n° 8 |
| REG13 | Numero riferito alla variabile aggregato n° 9 |
| REG14 | Numero riferito a "Attività di consulenza (escluse C.T.U. e C.T.P.)" ponderato con il relativo compenso medio |
| REG15 | Numero riferito a "Certificazione/Qualificazione energetica degli edifici" ponderato con il relativo compenso medio |
| REG16 | Numero riferito a "Collaudi di opere di terzi (progettate, dirette e liquidate da altri)" ponderato con il relativo compenso medio |
| REG17 | Numero riferito a "Consulenza Tecnica d'Ufficio" ponderato con il relativo compenso medio |
| REG18 | Numero riferito a "Attività di contenzioso e/o consulenza tecnica di parte e/o arbitrato e/o conciliazione" ponderato con il relativo compenso medio |
| REG19 | Numero riferito a "Direzione tecnica dei lavori, assistenza al collaudo e liquidazione lavori di opere private (importo opere oltre euro 25.823,00 e fino a euro 154.937,00)" ponderato con il relativo compenso medio |
| REG20 | Numero riferito a "Direzione tecnica dei lavori, assistenza al collaudo e liquidazione lavori di opere private (importo opere fino a euro 25.823,00)" ponderato con il relativo compenso medio |
| REG21 | Numero riferito a "Direzione tecnica dei lavori, assistenza al collaudo e liquidazione lavori di opere private (importo opere oltre euro 154.937,00)" ponderato con il relativo compenso medio |
| REG22 | Numero riferito a "Direzione lavori, assistenza al collaudo e liquidazione finale di opere pubbliche" ponderato con il relativo compenso medio |
| REG23 | Numero riferito a "Progettazione esecutiva di opere private (importo opere oltre euro 25.823,00 e fino a euro 154.937,00)" ponderato con il relativo compenso medio |
| REG24 | Numero riferito a "Progettazione esecutiva di opere private (importo opere fino a euro 25.823,00)" ponderato con il relativo compenso medio |
| REG25 | Numero riferito a "Progettazione esecutiva di opere private (importo opere oltre euro 154.937,00)" ponderato con il relativo compenso medio |
| REG26 | Numero riferito a "Gestione della sicurezza (D.lgs. 81/2008)" ponderato con il relativo compenso medio |
| REG27 | Numero riferito a "Misura e contabilità dei lavori" ponderato con il relativo compenso medio |
| REG28 | Numero riferito a "Perizie estimative normali" ponderato con il relativo compenso medio |
| REG29 | Numero riferito a "Progettazione preliminare di opere private (importo opere oltre euro 25.823,00 e fino a euro 154.937,00)" ponderato con il relativo compenso medio |
| REG30 | Numero riferito a "Progettazione preliminare di opere private (importo opere fino a euro 25.823,00)" ponderato con il relativo compenso medio |
| REG31 | Numero riferito a "Progettazione di opere pubbliche (preliminare e/o definitiva e/o esecutiva)" ponderato con il relativo compenso medio |
| REG32 | Consumi + Altre spese |
| REG33 | Spese per prestazioni di lavoro dipendente + Spese per prestazioni di collaborazione coordinata e continuativa + Compensi corrisposti a terzi per prestazioni direttamente afferenti l'attività professionale e artistica |
| REG34 | Ore dedicate all'attività |
| REG35 | Spese per prestazioni di lavoro dipendente + Spese per prestazioni di collaborazione coordinata e continuativa + Compensi corrisposti a terzi per prestazioni direttamente afferenti l'attività professionale e artistica + Consumi + Altre spese |
| REG36 | Numero riferito a "Rilievi topografici e relativi elaborati grafici" ponderato con il relativo compenso medio |



**Studio di settore YK17U- Matrice per il calcolo dell'intervallo di confidenza
Cluster 1**

| RMSE |
|------------|
| 1,00399550 |

| Variabile | REG1 | REG14 | REG17 | REG20 | REG22 | REG23 | REG24 |
|-----------|---------------------|--------------------|--------------------|--------------------|---------------------|---------------------|---------------------|
| REG1 | 3,539433290462350 | -0,196096244065180 | -0,781255806299210 | -0,479481678379050 | -2,439553548580270 | -5,112979986692740 | -1,2639680044565270 |
| REG14 | -0,196096244065180 | 37,107950328306800 | -0,045804256464791 | 0,032941983235616 | 0,175237962833990 | -1,795720272967070 | -2,655019751736480 |
| REG17 | -0,781255806299210 | -0,045804256464791 | 44,974354500266600 | 0,099881757768310 | -0,050524787961464 | -0,963521700989810 | -1,754184928153670 |
| REG20 | -0,479481678379050 | 0,032941983235616 | 0,099881757768310 | 94,006497397086700 | 0,693694761832190 | -6,423842471922300 | -3,397757428679350 |
| REG22 | -2,439553548580270 | 0,175237962833990 | -0,050524787961465 | 0,693694761832190 | 763,301857950601000 | -0,044711772501684 | -32,139934539846900 |
| REG23 | -5,112979986692740 | -1,795720272967070 | -0,963521700989810 | -6,423842471922300 | -0,044711772501680 | 543,167509913420000 | -36,376924751404600 |
| REG24 | -1,2639680044565270 | -2,655019751736480 | -1,754184928153670 | -3,397757428679350 | -32,139934539846900 | -36,376924751404600 | 142,719219691653000 |
| REG25 | -4,584447560700410 | -1,159487852056600 | 0,561264012421830 | -2,242994204792570 | 16,396800115493800 | -9,292386918270800 | -6,817460975874200 |
| REG29 | -1,240651391188640 | -0,517353525539640 | -8,824539755071020 | -1,329641899149340 | -1,690073015173880 | -8,876249898285410 | -2,795444103062140 |
| REG30 | -1,168929925676770 | -0,811306626238290 | 0,030813759118623 | -3,857058755513750 | -0,725953278300490 | -6,592066151521610 | -7,776535051324880 |
| REG31 | -0,242620911215270 | -0,232987386534120 | -1,203146986012970 | -1,133770518022480 | -64,797768260324700 | -5,968822432123390 | -5,636169168921270 |
| REG34 | -0,005111421963943 | -0,015460554558556 | -0,001724082248156 | 0,000407707595713 | 0,018306656937537 | -0,052228921340880 | -0,113298097073490 |
| REG35 | -0,001163185386710 | -0,001509976365796 | -0,009070429286551 | 0,000566690465449 | -0,016125448774643 | -0,000435806864738 | -0,0074679376866976 |
| REG36 | -0,357458645998630 | -1,076975966851830 | -0,366967431755490 | 0,147453351871010 | -0,436534677964530 | -2,096813080553110 | -2,376749056761770 |

| Variabile | REG29 | REG30 | REG31 | REG34 | REG35 | REG36 |
|-----------|---------------------|---------------------|---------------------|--------------------|---------------------|---------------------|
| REG1 | -4,584447560700410 | -1,168929925676770 | -0,242620911215270 | -0,005111421963943 | -0,001163185386710 | -0,357458645998630 |
| REG14 | -1,159487852056600 | -0,811306626238290 | -0,232987386534120 | -0,015460554558556 | -0,001509976365796 | -1,076975966851830 |
| REG17 | 0,561264012421830 | 0,030813759118623 | -1,203146986012970 | -0,001724082248156 | -0,009070429286551 | -0,366967431755490 |
| REG20 | -2,242994204792570 | -3,857058755513750 | -1,133770518022480 | 0,000407707595713 | 0,000566690465449 | 0,147453351871010 |
| REG22 | 16,396800115493800 | -0,725953278300490 | -64,797768260324700 | 0,018306656937537 | -0,016125448774643 | -0,436534677964530 |
| REG23 | -49,292386918270800 | -6,592066151521610 | -5,968822432123390 | -0,052228921340880 | -0,000435806864738 | -2,096813080553110 |
| REG24 | -6,817460975874200 | -7,776535051324880 | -5,636169168921260 | -0,113298097073490 | -0,0074679376866976 | -2,376749056761770 |
| REG25 | 592,357275340329000 | 3,038028644674540 | -84,026112440606000 | -0,044234137804297 | 0,013938602390303 | -3,249570427404570 |
| REG29 | 1,970293786233340 | 368,936013057203000 | -11,538818239422400 | -2,707454997248330 | -0,002255855186382 | -14,797894180489100 |
| REG30 | 3,038028644674540 | -11,538818239422400 | 195,895369634036000 | -2,453401274462090 | -0,00300448133021 | -1,939899668973100 |
| REG31 | -84,026112440606000 | -2,453401274462090 | 394,722419845297000 | 0,087003176354980 | -0,039558545151270 | -2,339067048423680 |
| REG34 | -0,044234137804297 | 0,013436529637768 | -0,00300448133021 | 0,167257576873160 | -0,029441956477530 | -0,002125220913869 |
| REG35 | 0,013938602390303 | -0,002255855186382 | -0,033147129162749 | -0,029441956477530 | 0,010135379742930 | -0,003063687194972 |
| REG36 | -3,249570427404570 | -1,939899668973100 | -2,339067048423680 | -0,002125220913869 | -0,003063687194972 | 170,184058009958000 |




Studio di settore YK17U- Matrice per il calcolo dell'intervallo di confidenza Cluster 2

RMSE
1,01016662

| Variabile | REG6 | REG14 | REG16 | REG17 | REG21 | REG23 | REG24 |
|-----------|--------------------|--------------------|--------------------|--------------------|---------------------|---------------------|--------------------|
| REG6 | 1,234550900545150 | -0,038608685883458 | -0,006952959942285 | -0,102250348703820 | -0,054597353434195 | -0,499719289412770 | -0,103275465260360 |
| REG14 | -0,038608685883458 | 35,66682585796600 | -1,757495440184940 | -0,216276970414910 | -0,002263159861290 | -7,716302437423820 | -0,337455715975530 |
| REG16 | -0,006952959942285 | -1,757495440184940 | 64,102765524679300 | -0,503355816516770 | 0,003836851910286 | 0,373544983491660 | -0,073501870182660 |
| REG17 | -0,102250348703820 | -0,216276970414910 | -0,503355816516770 | 15,941653447134800 | -0,145233991594090 | 0,143007453500290 | -0,181072392001530 |
| REG21 | -0,054597353434195 | -0,002263159861290 | 0,003836851910286 | -0,145233991594090 | 23,625820271973900 | -0,001748115876417 | 0,004865348045916 |
| REG23 | -0,499719289412770 | -7,716302437423820 | 0,373544983491660 | 0,143007453500290 | -0,001748115876417 | 265,847207282208000 | -3,451635716498020 |
| REG24 | -0,103275465260360 | -0,337455715975530 | -0,073501870182660 | -0,181072392001530 | 0,004865348045916 | -3,451635716498020 | 47,973652425773700 |
| REG29 | -0,212696733180070 | -0,118297091291470 | -0,026286072560981 | -0,194974242312130 | -0,0306192944433434 | -2,607581304547030 | -0,202114403757680 |
| REG30 | -0,355741145371490 | -0,043191841299432 | 0,024421231925977 | -0,375987264272620 | 0,002846658090402 | 0,134684781622010 | -2,582207681024780 |
| REG31 | -0,379654374023050 | 0,015403699696803 | -0,002644023185207 | 0,011758407464615 | 0,014279713509171 | 0,092657071550840 | 0,035015368383482 |
| REG32 | 0,00083731123919 | 0,003243567871854 | -0,000423933667149 | -0,001421453460702 | 0,000063312574806 | -0,216015115839370 | 0,006170936611351 |
| REG33 | -0,006942722677220 | -0,002656921184496 | 0,002428932769357 | 0,002323619634327 | 0,000332895486727 | 0,114537144787540 | -0,061937153970223 |
| REG34 | -0,005434820254796 | -0,034500119884540 | -0,011193485649375 | -0,009708445383325 | -0,000382835266709 | 0,556668927694400 | -0,014998492006986 |


| Variabile | REG29 | REG30 | REG31 | REG32 | REG33 | REG34 |
|-----------|---------------------|---------------------|--------------------|--------------------|--------------------|--------------------|
| REG6 | -0,212696733180070 | -0,355741145371490 | -0,379654374023050 | 0,0083731123919 | -0,006942722677220 | -0,005434820254796 |
| REG14 | -0,118297091291470 | -0,043191841299432 | 0,015403699696803 | 0,003243567871854 | -0,002656921184496 | -0,034500119884540 |
| REG16 | -0,026286072560981 | 0,024421231925977 | -0,002644023185207 | -0,000423933667149 | 0,002428932769357 | -0,011193485649375 |
| REG17 | -0,194974242312130 | -0,375987264272620 | 0,011758407464615 | -0,001421453460702 | 0,002323619634327 | -0,009708445383325 |
| REG21 | -0,0306192944433434 | 0,002846658090402 | 0,014279713509171 | 0,000063312574806 | 0,000332895486727 | -0,000382835266709 |
| REG23 | -2,607581304547030 | 0,134684781622010 | 0,092657071550840 | -0,216015115839370 | 0,114537144787540 | 0,556668927694400 |
| REG24 | -0,202114403757680 | -2,582207681024780 | -0,009708445383325 | 0,006170936611351 | -0,061937153970223 | -0,014998492006986 |
| REG29 | 144,986734533259000 | -4,661314875593820 | 0,070463218401990 | 0,002034918710850 | 0,000795911573238 | -0,010167496916203 |
| REG30 | -4,661314875593820 | 101,994475145444000 | 0,026542888418763 | -0,000247958133519 | 0,004985950302762 | -0,001150712808921 |
| REG31 | 0,070463218401990 | 0,026542888418763 | 94,451514472495600 | 0,000471167807291 | 0,002922034415976 | -0,007088217003977 |
| REG32 | 0,002034918710850 | -0,000247958133519 | 0,000471167807291 | 0,013076212868463 | -0,005361097028927 | -0,040116709227394 |
| REG33 | 0,000795911573238 | 0,004985950302762 | 0,002922034415976 | -0,005361097028927 | 0,060009372020832 | -0,004901828343036 |
| REG34 | -0,010167496916203 | -0,001150712808921 | -0,007088217003977 | -0,040116709227394 | -0,004901828343036 | 0,251293415365730 |



Studio di settore YK17U- Matrice per il calcolo dell'intervallo di confidenza Cluster 3

| |
|-------------|
| RMSE |
| 1,02020884 |

| Variabile | REG7 | REG24 | REG30 | REG34 | REG35 |
|------------------|--------------------|--------------------|--------------------|--------------------|--------------------|
| REG7 | 0,224738334361990 | -0,758249295912870 | -0,753539452443410 | -0,008555068371124 | -0,007268212517231 |
| REG24 | -0,758249295912870 | 55,457547324038400 | -5,505505054135460 | 0,871189720943010 | -0,156063797036150 |
| REG30 | -0,753539452443410 | -5,505505054135460 | 48,220058597345900 | 0,540882570548520 | -0,030170702675098 |
| REG34 | -0,008555068371124 | 0,871189720943010 | 0,540882570548520 | 1,106346192078690 | -0,056656977303872 |
| REG35 | -0,007268212517231 | -0,156063797036150 | -0,030170702675098 | -0,056656977303872 | 0,005200178542820 |



Studio di settore YK17U- Matrice per il calcolo dell'intervallo di confidenza Cluster 4


| RMSE |
|------------|
| 1.00812470 |

| Variable | REG8 | REG14 | REG15 | REG17 | REG19 | REG20 |
|----------|--------------------|--------------------|--------------------|--------------------|----------------------|---------------------|
| REG8 | 3,395838290776820 | -0,468479048377730 | -0,053156543228270 | -0,171318034452700 | -1,684178994299840 | -0,251148362960160 |
| REG14 | -0,468479048377730 | 36,263081950960900 | -0,331626459542410 | 0,471503653269120 | -1,053121016683120 | -0,347458050475480 |
| REG15 | -0,053156543228270 | -0,331626459542410 | 5,432549652657190 | -0,605028553294090 | 0,579402096799710 | -0,487374450990300 |
| REG17 | -0,171318034452700 | 0,471503653269120 | -0,605028553294090 | 29,142603659619200 | -5,959109048782390 | -1,724520276045460 |
| REG19 | -1,684178994299840 | -1,053121016683120 | -0,579402096799710 | -5,959109048782390 | 460,149437161261000 | -11,076768653159600 |
| REG20 | -0,251148362960160 | -0,347458050475480 | -0,487374450990300 | -1,724520276045460 | -11,076768653159600 | 126,123447914542000 |
| REG23 | -4,543255439960640 | -5,972310772349670 | -1,965695451165770 | 3,495009626176900 | -120,274244324158000 | 3,288765987763980 |
| REG24 | -0,441477088997920 | -1,907559154818410 | -0,904907723515080 | -0,474286226910280 | -0,237959600964170 | -7,279527027832030 |
| REG26 | -0,283328227747890 | -1,439380561986120 | -0,483460312747900 | -0,555531559486230 | -7,735041896441930 | -2,84424372030150 |
| REG27 | -0,226393664514300 | -0,515867681355110 | -0,273679190240900 | -1,772018138515530 | -3,394866655972270 | 0,335581109120100 |
| REG28 | -0,164413400330310 | -2,076645637481510 | 0,069489387327310 | -0,698764707649740 | -9,013670695193200 | -5,643369631687560 |
| REG29 | -2,630419982142440 | -5,032108348078910 | 0,357176660376010 | -3,921382577703030 | -72,414202309641500 | -1,256423394034540 |
| REG30 | -0,227063254604510 | -2,102835467467260 | -2,807777603349170 | -2,148913992745770 | -4,226282422802070 | -6,604187137644530 |
| REG32 | -0,003624097029525 | 0,005032258733046 | -0,002195918527646 | 0,010291133335931 | 0,010555668996475 | -0,064598978641810 |
| REG33 | -0,00407778395755 | -0,016885816600874 | 0,004863215643286 | -0,027329307579156 | -0,129146295039700 | -0,005101716693234 |
| REG34 | 0,008800522764506 | -0,098835542383440 | -0,025529663419682 | -0,085258988593380 | -0,133400249794640 | -0,028853065466454 |
| REG36 | -0,469467278350050 | -1,377686509353590 | -0,547138176435840 | -1,489609461170310 | -4,210718532791260 | -2,838031637288800 |

| Variable | REG23 | REG24 | REG26 | REG27 | REG28 | REG29 |
|----------|----------------------|---------------------|--------------------|--------------------|--------------------|---------------------|
| REG8 | -4,543255439960640 | -0,441477088997920 | -0,283328227747890 | -0,226393664514300 | -0,164413400330310 | -2,630419982142440 |
| REG14 | -5,972310772349670 | -1,907559154818410 | -1,439380561986120 | -0,515867681355110 | -2,076645637481510 | -5,032108348078910 |
| REG15 | -1,965695451165770 | -0,904907723515080 | -0,483460312747900 | -0,273679190240900 | 0,069489387327310 | 0,357176660376010 |
| REG17 | 3,495009626176900 | -0,474286226910280 | -0,555531559486230 | -1,772018138515530 | -0,698764707649740 | -3,921382577703030 |
| REG19 | -120,274244324158000 | -0,237959600964170 | -7,735041896441930 | -3,394866655972270 | -9,013670695193200 | -72,414202309641500 |
| REG20 | 3,288765987763980 | -7,279527027832030 | -2,844243720301500 | 0,335581109120100 | -5,643369631687560 | -1,256423394034540 |
| REG23 | 448,436168138642000 | -25,705725658325400 | -3,095335669597140 | -3,738729888591080 | -1,052688850368530 | 19,914024620703500 |
| REG24 | -25,705725658325400 | 42,547095422330800 | -0,219732688970380 | 0,005329207840314 | -1,959489993628700 | -1,240773953623830 |
| REG26 | -3,095335669597140 | -0,219732688970380 | 39,063862045564800 | -2,225052669275630 | -0,959453834204340 | -7,292072590099440 |
| REG27 | -3,738729888591080 | 0,005329207840314 | -2,225052669275630 | 63,937035441120900 | 0,221471188973620 | -0,656903227327250 |
| REG28 | -1,052688850368530 | -1,959489993628700 | -0,959453834204340 | 0,221471188973620 | 48,916479125817200 | -0,939271943932450 |
| REG29 | 19,914024620703500 | -1,240773953623830 | -7,292072590099440 | -0,656903227327250 | -0,939271943932450 | 405,474781986575000 |
| REG30 | 6,992255969537080 | 2,125147504777390 | -0,534531157002200 | -3,237474687166400 | -2,933148150175790 | -13,676295569448200 |
| REG32 | 0,019113582633202 | -0,008592088415843 | -0,005533102476461 | -0,016251687743854 | -0,028923361045476 | -0,098514125827900 |
| REG33 | -0,242448522011250 | -0,007673580892203 | -0,004145277041805 | -0,000005301768209 | -0,017251809897065 | 0,062161907526730 |
| REG34 | -0,474572757705750 | -0,040902028278403 | 0,000271270855245 | 0,036161794419339 | 0,008009001151029 | 0,042043851876539 |
| REG36 | -4,920470154601730 | -4,110198651558800 | -0,766730822221690 | -2,413747879606530 | -4,372403478266460 | -3,975645742185500 |



| Variabile | REG30 | REG32 | REG33 | REG34 | REG36 |
|-----------|---------------------|--------------------|--------------------|--------------------|--------------------|
| REG8 | -0,227063254604510 | -0,003624097029525 | -0,004077778395755 | 0,008800522764505 | -0,469467278350050 |
| REG14 | -2,102835467467260 | 0,005032258733046 | -0,016885816600874 | -0,098835542383440 | -1,377686509353590 |
| REG15 | -2,807777603349170 | -0,002195918527646 | 0,004863215643286 | -0,025529663419682 | -0,547138176435840 |
| REG17 | -2,148913992745770 | 0,010291133335931 | -0,027329307579156 | -0,085258988593380 | -1,489609461170310 |
| REG19 | -4,226282422802070 | 0,010555668996475 | -0,129146295039700 | -0,133400249794640 | -4,210718532791260 |
| REG20 | -6,604187137644530 | -0,064598978641810 | -0,005101716693234 | -0,028853065466454 | -2,838031637288800 |
| REG23 | 6,992255969537080 | 0,019113582633202 | -0,242448522011250 | -0,474572757705750 | 4,920470154601730 |
| REG24 | 2,125147504777390 | -0,008592088415843 | -0,007673580892203 | -0,040902028278403 | 4,110198651558800 |
| REG26 | -0,534531157002200 | -0,005533102476461 | -0,004145277041805 | 0,000271270855245 | -0,766730822221690 |
| REG27 | -3,237474687166400 | -0,016251687743854 | -0,000005301768209 | 0,036161794419339 | -2,413747879605330 |
| REG28 | -2,933148150175790 | -0,028923361045476 | -0,017251809897065 | 0,008009001151029 | -4,372403478266460 |
| REG29 | -13,676295569448200 | -0,098514125827900 | 0,062161907526730 | 0,042043851876539 | -3,975645742185500 |
| REG30 | 97,466110645386200 | -0,007844915964928 | -0,005218194819232 | -0,180894029944130 | -2,384787721994190 |
| REG32 | -0,007844915964928 | 0,010701725583705 | -0,001840243711699 | -0,038625492367857 | -0,007687283196531 |
| REG33 | -0,005218194819232 | -0,001840243711699 | 0,005261531508354 | 0,002747283629009 | -0,012872959814053 |
| REG34 | -0,180894029944130 | -0,038625492367857 | 0,002747283629009 | 0,219029251443110 | -0,097506410503560 |
| REG36 | -2,384787721994190 | -0,007687283196531 | -0,012872959814053 | -0,097506410503560 | 27,978094441161200 |




Studio di settore YK17U- Matrice per il calcolo dell'intervallo di confidenza Cluster 5

| |
|------------|
| RMSE |
| 1,00888116 |

| Variabile | REG9 | REG14 | REG15 | REG17 | REG20 | REG23 | REG24 |
|-----------|--------------------|--------------------|--------------------|--------------------|--------------------|---------------------|--------------------|
| REG9 | 1,082837037382930 | -0,299077898626050 | -0,047161033091408 | -0,051196350665042 | -0,271946058038280 | -0,286999534342700 | -0,067604038954790 |
| REG14 | -0,299077898626050 | 15,633327510591900 | -0,327575422747410 | 0,200866498948690 | -2,856671086131110 | -3,750337727854540 | -0,546902232302350 |
| REG15 | -0,047161033091408 | -0,327575422747410 | 0,762822223183110 | -0,236459774741060 | 0,085049655825160 | -0,409620968720170 | -0,686481039916270 |
| REG17 | -0,051196350665042 | 0,200866498948690 | -0,236459774741060 | 9,772372996733300 | 0,043160077775516 | 0,084758624602870 | -1,135710597199660 |
| REG20 | -0,271946058038280 | -2,856671086131110 | 0,085049655825160 | 0,043160077775516 | 74,270163857261900 | 0,387734090286370 | -2,241157113936830 |
| REG23 | -0,286999534342700 | -3,750337727854540 | -0,409620968720170 | 0,084758624602870 | 0,387734090286370 | 51,100689049060200 | -5,148904139915890 |
| REG24 | -0,067604038954790 | -0,546902232302350 | -0,686481039916270 | -1,135710597199660 | -2,241157113936830 | -5,148904139915890 | 10,593572869622900 |
| REG25 | -0,896173358436900 | -2,960083045953230 | 0,28697996970190 | 0,690755052668740 | 4,527271681670670 | -58,700357787978900 | -7,233010439115920 |
| REG29 | 0,067178155212810 | -1,119448972780800 | -0,343801533448630 | 0,264009203403090 | 0,427833210056870 | -1,984093228833720 | 1,052625102049940 |
| REG30 | -0,141133718265750 | -0,49621024423650 | -0,314056521743020 | -0,492415746514570 | -0,925236462943330 | 0,797266510860750 | 0,088435461016810 |
| REG31 | -0,419878796007290 | -2,227045525562790 | -0,330960749889680 | -0,175517460195820 | -1,393285038876590 | -1,080458370854690 | -1,040846832790220 |
| REG32 | -0,000526864626943 | -0,005127490221937 | -0,008798607974541 | 0,000930167436614 | -0,006498746949874 | 0,003142779895859 | -0,014022934902665 |
| REG33 | -0,001344211043977 | 0,006130438828604 | -0,008410231278134 | 0,001650805751768 | 0,004689579209237 | 0,014741993282814 | -0,002118815392403 |
| REG34 | 0,000787048203814 | 0,019813478318836 | 0,007122444683293 | -0,017633144533005 | 0,019869918370044 | -0,095982393943560 | 0,000579407839755 |


| Variabile | REG25 | REG29 | REG30 | REG31 | REG32 | REG33 | REG34 |
|-----------|---------------------|--------------------|--------------------|--------------------|--------------------|--------------------|--------------------|
| REG9 | -0,896173358436900 | 0,067178155212810 | -0,141133718265750 | -0,419878796007290 | -0,000526864626943 | -0,001344211043977 | 0,000787048203814 |
| REG14 | -2,960083045953230 | -1,119448972780800 | -0,49621024423650 | -2,227045525562790 | -0,005127490221937 | 0,006130438828604 | 0,019813478318836 |
| REG15 | 0,286979966970190 | -0,343801533448630 | -0,314056521743020 | -0,330960749889680 | -0,008798607974541 | -0,008410231278134 | 0,007122444683293 |
| REG17 | 0,690755052668740 | 0,264009203403090 | -0,492415746514570 | -0,175517460195820 | 0,000930167436614 | 0,001650805751768 | -0,017633144533005 |
| REG20 | 4,527271681670670 | 0,427833210056870 | -0,925236462943330 | -1,393285038876590 | -0,006498746949874 | 0,004689579209237 | 0,019869918370044 |
| REG23 | -58,700357787978900 | -1,984093228833720 | 0,797266510860750 | -1,080458370854690 | 0,003142779895859 | 0,014741993282814 | -0,095982393943560 |
| REG24 | -7,233010439115920 | 1,052625102049940 | 0,088435461016810 | -1,040846832790220 | -0,014022934902665 | -0,002118815392403 | 0,000579407839755 |
| REG25 | 654,419453975090000 | -5,143245314160550 | -0,666395777002660 | -2,672060268793340 | -0,009619627821863 | -0,041385933702023 | 0,215217221632300 |
| REG29 | -5,143245314160550 | 63,984918406872500 | -8,100451224780440 | 0,898330951243390 | -0,004536300447906 | -0,019545317544910 | -0,053406063146380 |
| REG30 | -0,666395777002660 | -8,100451224780440 | 13,177071110219900 | -1,901419205037580 | -0,006806507658778 | -0,023094495188230 | -0,017161199409425 |
| REG31 | -2,672060268793340 | 0,898330951243390 | -1,901419205037580 | 85,458313086405700 | -0,007307456176676 | -0,013883585082732 | 0,027300344654621 |
| REG32 | -0,009619627821863 | -0,004536300447906 | -0,006806507658778 | -0,007307456176676 | 0,008393049954103 | -0,001428483169555 | -0,030011944745055 |
| REG33 | -0,041385933702023 | -0,019545317544910 | -0,023094495188230 | -0,013883585082732 | -0,001428483169555 | 0,007499519637005 | -0,003435243201468 |
| REG34 | 0,215217221632300 | -0,053406063146380 | -0,017161199409425 | 0,027300344654621 | -0,030011944745055 | -0,003435243201468 | 0,176267286406620 |



Studio di settore YK17U- Matrice per il calcolo dell'intervallo di confidenza Cluster 6

| |
|-------------|
| RMSE |
| 1,01348108 |


| Variabile | REG10 | REG15 | REG17 | REG24 | REG32 | REG33 | REG34 |
|--------------|--------------------|--------------------|--------------------|---------------------|--------------------|--------------------|--------------------|
| REG10 | 2,562232921593400 | -1,117558701076340 | -0,375264103774790 | -2,277711135944970 | -0,001339370543825 | 0,006175935156441 | -0,011387170996811 |
| REG15 | -1,117558701076340 | 29,810928173954100 | -1,621642435144630 | -6,828175899636610 | -0,016501944290147 | -0,260862300846170 | -0,038979258713825 |
| REG17 | -0,375264103774790 | -1,621642435144630 | 42,088371214039300 | -0,157890681664490 | -0,002036037534257 | -0,094101804109220 | 0,013975181170878 |
| REG24 | -2,277711135944970 | -6,828175899636610 | -0,157890681664490 | 238,645550512892000 | 0,103781922344120 | -2,209670437903580 | 0,115095458619270 |
| REG32 | -0,001339370543825 | -0,016501944290147 | -0,002036037534257 | 0,103781922344120 | 0,020872317757654 | -0,015381259317188 | -0,051287885621343 |
| REG33 | 0,006175935156441 | -0,260862300846170 | -0,094101804109220 | -2,209670437903580 | -0,015381259317188 | 0,300434032570970 | -0,024654960723927 |
| REG34 | -0,011387170996811 | -0,038979258713825 | 0,013975181170878 | 0,115095458619270 | -0,051287885621343 | -0,024654960723927 | 0,239957614356100 |



Studio di settore YK17U - Matrice per il calcolo dell'intervallo di confidenza Cluster 7

| |
|-------------|
| RMSE |
| 1,02732585 |

| Variabile | REG11 | REG14 | REG15 | REG23 | REG24 | REG26 | REG34 | REG35 |
|--------------|--------------------|--------------------|---------------------|--------------------|--------------------|---------------------|--------------------|--------------------|
| REG11 | 0,250980912993820 | -0,260791416437950 | -0,048233178006946 | -0,365017392373380 | -0,231771762678170 | -0,089649421934750 | 0,036062794557769 | -0,001425327237642 |
| REG14 | -0,260791416437950 | 14,106575496792000 | 0,574502659318150 | -6,356803693451150 | -0,210847712815950 | -0,792729752111990 | -0,274283846062220 | 0,005603270504104 |
| REG15 | -0,048233178006946 | 0,574502659318150 | 8,644273007623670 | -5,905185129517670 | -2,205706771594530 | -0,4399404220650830 | 0,239697169282560 | -0,009489790203064 |
| REG23 | -0,365017392373380 | -6,356803693451150 | -5,905185129517670 | 53,912726584269800 | -7,693986099814610 | 0,736613887039830 | 0,844760130048190 | -0,032886356810751 |
| REG24 | -0,231771762678170 | -0,210847712815950 | -2,205706771594530 | -7,693986099814600 | 19,139922065521500 | -0,734907872351790 | 0,020851743762315 | -0,004849501685569 |
| REG26 | -0,089649421934750 | -0,792729752111990 | -0,4399404220650830 | 0,736613887039830 | -0,734907872351790 | 13,402846314266200 | -0,039452115419156 | -0,003978424869247 |
| REG34 | 0,036062794557769 | -0,274283846062220 | 0,239697169282560 | 0,844760130048190 | 0,020851743762315 | -0,039452115419156 | 2,323910523160150 | -0,050913489868698 |
| REG35 | -0,001425327237642 | 0,005603270504104 | -0,009489790203064 | -0,032886356810751 | -0,004849501685569 | -0,003978424869247 | -0,050913489868698 | 0,001361498889833 |



Studio di settore YK17U - Matrice per il calcolo dell'intervallo di confidenza Cluster 8

| |
|-------------|
| RMSE |
| 1,00425422 |

| Variabile | REG12 | REG14 | REG17 | REG26 | REG28 | REG32 | REG33 | REG34 |
|--------------|--------------------|--------------------|--------------------|--------------------|---------------------|--------------------|--------------------|---------------------|
| REG12 | 1,102537643876580 | -0,193921160102820 | -0,111207496438490 | -0,117355060572330 | -0,042767235750357 | -0,000589113386721 | -0,000353370042039 | -0,010457192196448 |
| REG14 | -0,193921160102820 | 15,725940760916900 | -0,038410069475104 | -0,695038956860090 | 0,000659011336582 | -0,002045191126091 | 0,000890712075487 | -0,005540365053330 |
| REG17 | -0,111207496438490 | -0,038410069475104 | 14,180259798267300 | -0,987960545226110 | -0,113688816900420 | 0,000311973815542 | 0,000343443753117 | -0,015271212603048 |
| REG26 | -0,117355060572330 | -0,695038956860090 | -0,987960545226110 | 32,905372540600700 | 0,010896637638752 | -0,001303145097176 | 0,002475365415223 | -0,017002585973831 |
| REG28 | -0,042767235750357 | 0,000659011336582 | -0,113688816900420 | 0,010896637638752 | 11,088717519999000 | 0,000131106089144 | -0,000714456487630 | -0,0007783372000398 |
| REG32 | -0,000589113386721 | -0,002045191126091 | 0,000311973815542 | -0,001303145097176 | 0,000131106089144 | 0,005563884329673 | -0,003307746243657 | -0,019543084426708 |
| REG33 | -0,000353370042039 | 0,000890712075487 | 0,000343443753117 | 0,002475365415223 | -0,000714456487630 | -0,003307746243657 | 0,025611957341098 | 0,004147678370248 |
| REG34 | -0,010457192196448 | -0,005540365053330 | -0,015271212603048 | -0,017002585973831 | -0,0007783372000398 | -0,019543084426708 | 0,004147678370248 | 0,143140920815570 |



Studio di settore YK17U - Matrice per il calcolo dell'intervallo di confidenza Cluster 9

| RMSE |
|------------|
| 1,00568075 |

| Variabile | REG13 | REG14 | REG15 | REG17 | REG18 | REG20 | REG23 |
|-----------|---------------------|--------------------|---------------------|--------------------|--------------------|---------------------|-----------------------|
| REG13 | 9,674046099489620 | -0,267860759210170 | -1,130217320507780 | -1,876947551084420 | -0,021387201329317 | -4,162238617699330 | -23,871920669773900 |
| REG14 | -0,267860759210170 | 16,681318868865900 | -0,134463871601750 | -0,428882629604710 | -1,024396574562800 | -1,75552517049820 | -7,947408510838280 |
| REG15 | -1,130217320507780 | -0,134463871601750 | 12,621450154607700 | -0,479060514231320 | -0,148166251169620 | -1,238888257084010 | -6,905495296898490 |
| REG17 | -1,876947551084420 | -0,428882629604710 | -0,479060514231320 | 33,750436741338600 | -2,530991298431820 | -6,021925357988530 | -1,101351596120970 |
| REG18 | -0,021387201329317 | -1,024396574562800 | -0,148166251169620 | -2,530991298431820 | 87,322223089646500 | -0,839247559636220 | -1,251618814566520 |
| REG20 | -4,162238617699330 | -1,75552517049820 | -1,238888257084010 | -6,021925357988530 | -0,839247559636220 | 751,986096519555000 | 1,523391837024570 |
| REG23 | -23,871920669773900 | -7,947408510838280 | -6,905495296898490 | -1,101351596120970 | -1,251618814565520 | 1,523391837024570 | 2,744,192563243070000 |
| REG24 | -2,736696548664790 | -2,055346515499380 | -5,4447464894867640 | -0,968297915531810 | -0,299154165031980 | -49,814566304778300 | -146,945484441236000 |
| REG26 | -0,436657653572120 | -1,050899639105210 | -0,010389494914068 | -0,412120558914590 | -0,166396387183230 | -2,012424300208810 | -2,660706947873670 |
| REG28 | -0,224215768027450 | -0,262228228679830 | -0,129481170140450 | -0,889072194702500 | -0,400546634541260 | -0,323630059547650 | 0,142087123535400 |
| REG30 | -3,558164642040120 | -0,245021238137240 | -2,549867464455160 | -2,700469704375480 | -0,259272576995990 | -6,645683450548080 | -17,986544298509400 |
| REG31 | -1,836843885250570 | -0,093877573389510 | 0,226500769865570 | 0,324956359724910 | 0,027418821950778 | -0,008441923920217 | 2,113607012452870 |
| REG32 | -0,002883227117695 | -0,002598603399896 | -0,000860930222475 | -0,003132901634025 | 0,001038686198667 | -0,00868552290062 | 0,048958695970966 |
| REG33 | -0,010648356615917 | -0,001174054033796 | 0,004992450699907 | -0,021805421477299 | -0,006438083795873 | -0,048471502548416 | -0,492553802097180 |
| REG34 | -0,008210167621088 | -0,018151909843602 | -0,030098732563521 | -0,026684970193496 | -0,006227491322084 | -0,053938789684144 | -0,315744841627390 |


| Variabile | REG24 | REG26 | REG28 | REG30 | REG31 | REG32 | REG33 | REG34 |
|-----------|----------------------|--------------------|--------------------|---------------------|--------------------|--------------------|--------------------|--------------------|
| REG13 | -2,736696548664780 | -0,436657653572120 | -0,224215768027450 | -3,558164642040120 | -1,836843885250570 | -0,002883227117695 | -0,010648356615917 | -0,008210167621088 |
| REG14 | -2,055346515499380 | -1,050899639105210 | -0,262228228679830 | -0,245021238137240 | -0,093877573389510 | -0,002598603399896 | -0,001174054033796 | -0,018151909843602 |
| REG15 | -5,4447464894867640 | -0,010389494914068 | -0,129481170140450 | -2,549867464455160 | 0,226500769865570 | -0,000860930222475 | 0,004992450699907 | -0,030098732563521 |
| REG17 | -0,968297915531810 | -0,412120558914590 | -0,889072194702500 | -2,700469704375480 | 0,324956359724910 | -0,003132901634025 | -0,021805421477299 | -0,026684970193496 |
| REG18 | -0,299154165031980 | -0,166396387183230 | -0,400546634541260 | -0,259272576995990 | 0,027418821950778 | 0,001038686198667 | -0,006438083795873 | -0,006227491322084 |
| REG20 | -49,814566304778300 | -2,012424300208810 | -0,323630059547650 | -6,645683450548080 | -0,008441923920217 | -0,00868552290062 | -0,048471502548416 | -0,053938789684144 |
| REG23 | -146,945484441236000 | -2,660706947873670 | 0,142087123535400 | -17,986544298509400 | 2,113607012452870 | -0,048958695970966 | -0,492553802097180 | -0,315744841627390 |
| REG24 | 241,093260392861000 | -3,559773054415900 | 0,342109360038340 | -4,526312387741420 | -0,988242003056210 | -0,006716173294458 | 0,000960734835344 | -0,146542120654610 |
| REG26 | -3,559773054415900 | 11,691529246607700 | -0,313193510322500 | -1,589282387301220 | 0,000648438117237 | 0,000648438117237 | -0,024240817271005 | -0,056749446324766 |
| REG28 | 0,342109360038340 | -0,313193510322500 | 25,888442544841900 | 0,282593613965150 | 0,051837225131101 | 0,001173317164992 | 0,003948746764723 | -0,013237503571563 |
| REG30 | -4,526312387741420 | -1,589282387301220 | 0,282593613965150 | 177,120402387868000 | 0,096026366208550 | 0,00232576226253 | -0,060901950350935 | -0,059483714208038 |
| REG31 | -0,988242003056210 | 0,039573010411219 | 0,051837225131101 | 0,096026366208550 | 34,300840028485300 | -0,000028257054290 | 0,002403137948732 | 0,002253918989477 |
| REG32 | -0,006716173294458 | 0,000648438117237 | -0,001173317164992 | 0,00232576226253 | -0,000028257054290 | 0,00357088001185 | -0,003878963089103 | -0,012757585138652 |
| REG33 | 0,000960734835344 | -0,024240817271005 | 0,003948746764723 | -0,060901950350935 | 0,002403137948732 | -0,003878963089103 | 0,027377693564329 | -0,000752207317773 |
| REG34 | -0,146542120654610 | -0,056749446324766 | -0,013237503571563 | -0,059483714208038 | 0,002253918989477 | -0,012757585138652 | -0,000752207317773 | 0,127941124505970 |



Studio di settore YK17U- Matrice per il calcolo dell'intervallo di confidenza Cluster 10

| |
|-------------|
| RMSE |
| 1,00574765 |

| Variabile | REG2 | REG14 | REG15 | REG16 | REG17 | REG19 | REG20 |
|-----------|--------------------|--------------------|---------------------|---------------------|---------------------|----------------------|---------------------|
| REG2 | 8,719255593359040 | -0,232692997002150 | 0,075265126735280 | -0,154169080598810 | -0,230112234396460 | -0,818354771923710 | -1,221666651870480 |
| REG14 | -0,232692997002150 | 33,664019869175800 | -1,816534503135560 | -0,066652970812240 | 0,916941276263520 | 1,934586113308280 | -5,743704857363970 |
| REG15 | 0,075265126735280 | -1,816534503135560 | 28,5566833071827800 | 0,206845352184560 | -0,011383943789105 | 2,553144938854890 | 0,295204309724440 |
| REG16 | -0,154169080598810 | -0,066652970812240 | 0,206845352184560 | 251,942639616990000 | -2,193163207735420 | -6,989021521401400 | -2,033298831741420 |
| REG17 | -0,230112234396460 | 0,916941276263520 | -0,011383943789105 | -2,193163207735420 | 44,054836515651400 | -15,741132409736900 | -0,293437508828510 |
| REG19 | -0,818354771923710 | 1,934586113308280 | 2,553144938854890 | -6,989021521401400 | -15,741132409736900 | 1,016474714981330000 | -48,898625009433000 |
| REG20 | -1,221666651870480 | -5,743704857363970 | 0,295204309724460 | -2,033298831741420 | -0,293437508828510 | -48,898625009433000 | 140,287576927601000 |
| REG22 | -2,484867295964300 | -3,779124955277650 | 0,208770289326870 | -3,686519722792590 | -6,287606556187210 | -0,848144417479070 | -0,264328781706890 |
| REG23 | -1,382198201995500 | -3,037549609157570 | -0,378498801341220 | -2,852807187884620 | -3,450758546916590 | -33,103439097848900 | -0,067799033870420 |
| REG24 | -0,213118546928870 | -2,177544182980770 | -0,431035092156380 | -2,284612572944760 | -2,522837888813270 | -2,302400049534490 | -3,214963173683040 |
| REG25 | -4,985786736904330 | -1,201938135517990 | -0,157722578197950 | -4,554190004215070 | -10,902901700291100 | -34,022229381227600 | -7,19179302806650 |
| REG26 | -3,202097992637690 | -2,483389886545750 | -0,958787502531660 | -7,593933888315720 | -0,842063914979900 | -2,168026217228240 | -0,276344522323890 |
| REG27 | 0,226880227093710 | 0,441791969806110 | -1,571830947588150 | -47,520817695989600 | 1,223474697260270 | -81,390843567303500 | 4,112784418301650 |
| REG29 | -0,042675813826733 | -1,646320720709290 | -6,242243002310320 | 2,237056364810250 | -1,213221562149970 | -2,639824181147930 | 0,713339519493190 |
| REG30 | -0,032212030392437 | -1,572976007017340 | -5,890130992339660 | -4,605625300768840 | -1,393819725379300 | -2,713462831556750 | -2,297229958680050 |
| REG31 | 0,366948120560780 | -1,413862495576080 | 0,860108093983190 | -4,383398309728420 | -1,450534313009120 | -3,557752164564980 | -1,88844266975020 |
| REG32 | 0,002800278795515 | -0,004790207457292 | -0,006231664948737 | -0,015242187914790 | 0,002597864880629 | 0,000100636718551 | -0,014683965926743 |
| REG33 | -0,003786545160441 | -0,004066423373557 | -0,001247150398200 | -0,036582912658576 | 0,001077154586985 | 0,008512499986327 | -0,004178054256130 |
| REG34 | -0,016608439657949 | -0,034125726047496 | -0,008265920932104 | -0,042376819839353 | -0,028519332948187 | 0,039750682787129 | 0,057415559472332 |
| REG36 | -0,508624641912090 | -3,665904193669140 | 1,705340797456530 | 2,290734849669540 | -0,770184938672460 | 7,832816141615030 | 2,005319640811860 |



| Variabile | REG22 | REG23 | REG24 | REG25 | REG26 | REG27 | REG29 |
|-----------|---------------------|---------------------|--------------------|---------------------|--------------------|---------------------|---------------------|
| REG2 | -2,484867295964300 | -1,382198201995500 | -0,213118546928870 | -4,985786736904330 | -3,202097992637690 | 0,226880227093710 | -0,042675813826733 |
| REG14 | -3,779124955277650 | -3,037549609157570 | -2,177544182980770 | -1,201938135517990 | -2,483389886545750 | 0,441791969806110 | -1,646320720709290 |
| REG15 | 0,208770289326870 | -0,378498801341220 | -0,431035092156380 | -0,157722578197950 | -0,958787502531660 | -1,571830947588150 | -6,242243002310320 |
| REG16 | -3,686519722792590 | -2,852807187884620 | -2,284612572944760 | -4,554190004215070 | -7,593933888315720 | 47,520817695989600 | 2,237056364810250 |
| REG17 | -6,287606556187210 | -3,450758546916590 | -2,522837888813270 | -10,902901700291100 | -0,842063914979900 | 1,223474697260270 | -1,213221562149970 |
| REG19 | -0,848144417479070 | -33,103439097848900 | -2,302400049534490 | -34,022229381227600 | -2,168026217228240 | -81,390843567303500 | -2,639824181147930 |
| REG20 | -0,264328781706890 | -0,067799033870420 | -3,214963173683040 | -7,191779302806650 | -0,276344522323890 | 4,112784418301650 | 0,713339519493190 |
| REG22 | 569,608774996408000 | -7,452598069537390 | -0,881070365520180 | 3,659368004080980 | -3,578032439577360 | -2,605380748467820 | -20,498448410632300 |
| REG23 | -7,452598069537390 | 93,358834419978100 | -7,004805837479420 | 35,312857264517800 | 1,274730166456940 | -1,080114433011610 | -0,189318885880540 |
| REG24 | -0,881070365520190 | -7,004805837479420 | 12,873429838198700 | -2,333411381842610 | -0,984309174015450 | -0,884898675885980 | 0,437787024660190 |
| REG25 | 3,659368004080980 | -35,312857264517800 | -2,333411381842610 | 356,110061786065000 | 1,179388876191190 | 6,765728017195160 | -0,987530287934720 |
| REG26 | -3,578032439577360 | 1,274730166456940 | -0,984309174015450 | 1,179388876191190 | 1,995899320454840 | 241,657068534116000 | 0,298552817948890 |
| REG27 | -2,605380748467820 | -1,080114433011610 | -0,884898675885980 | 6,765726017195160 | 0,298552817948890 | -1,559385765954980 | -1,559385765954980 |
| REG29 | -20,498448410632300 | -0,189318885880540 | 0,437787024660190 | -0,987530287934720 | 0,298552817948890 | -1,559385765954980 | 84,071306494229900 |
| REG30 | -2,036387133787210 | 0,327034793997360 | -0,245826274363770 | 1,389071434753400 | -1,224835814280760 | 0,898218222391760 | -5,927437047088890 |
| REG31 | -26,914518838157000 | -4,042029521168300 | -1,262441675278080 | -18,592332703791200 | -5,203241646964230 | 0,1101202993348550 | -1,552474955697330 |
| REG32 | -0,006379124385126 | -0,012042858654023 | -0,010960135963831 | -0,004552423941343 | -0,004327448629269 | -0,011137749078496 | 0,003412480056989 |
| REG33 | 0,004682364042471 | 0,003297634452577 | -0,005638617781271 | -0,005121953824499 | -0,006923918036250 | 0,009246263377186 | -0,010240143519344 |
| REG34 | 0,056050529651507 | -0,055223817944752 | -0,087378691646270 | 0,000359855731929 | -0,044542970721449 | 0,033657606575123 | -0,023867490969478 |
| REG36 | -1,370184697089370 | -3,529360336574240 | -4,810723854414840 | -4,401900523425220 | 0,844707197736790 | -17,320478527527700 | -9,203434266020220 |

| Variabile | REG30 | REG31 | REG32 | REG33 | REG34 | REG36 |
|-----------|--------------------|---------------------|---------------------|---------------------|--------------------|---------------------|
| REG2 | -0,032212030392437 | 0,366948120560780 | 0,002800278795515 | -0,003786545160441 | -0,016608439657949 | -0,508624641912090 |
| REG14 | -1,572976007017340 | -1,413862495576080 | -0,004790207457292 | -0,004066423373557 | -0,034125726047496 | -3,665904193669140 |
| REG15 | -5,890130992339660 | 0,860108093983190 | -0,006231664948737 | -0,001247150398200 | -0,008265920932104 | 1,705340797456530 |
| REG16 | -4,605625300768840 | -4,383398309728420 | -0,015242187914790 | -0,036582912658576 | -0,042376819839353 | 2,290734849669540 |
| REG17 | -1,393819725379300 | -1,450534313009120 | 0,002597864880629 | 0,001077154586985 | -0,028519332948187 | -0,770184938672460 |
| REG19 | -2,713462831556750 | -3,557752164564990 | 0,000100636718551 | 0,008512499986327 | 0,039750682787129 | 7,832816141615030 |
| REG20 | -2,297229958680050 | -1,888442669757020 | -0,014683965926743 | -0,004178054256130 | 0,057415559472332 | 2,005319640811860 |
| REG22 | -2,036387133787210 | -26,914518838157000 | -0,006379124385126 | 0,004682364042471 | 0,056050529651507 | -1,370184697089370 |
| REG23 | 0,327034793997360 | -4,042029521168300 | -0,012042858654023 | 0,003297634452577 | -0,055223817944752 | -3,529360336574240 |
| REG24 | -0,245826274363770 | -1,262441675278080 | -0,010960135963831 | -0,005638617781271 | -0,087378691646270 | -4,810723854414840 |
| REG25 | 1,399071434753400 | -18,592332703791200 | -0,004552423941343 | -0,005121953824499 | 0,000359855731929 | -4,401900523425220 |
| REG26 | -1,224835814280760 | -5,203241646964230 | -0,004327448629269 | -0,006923918036250 | -0,044542970721449 | 0,844707197736790 |
| REG27 | 0,899821822391760 | 0,110120299348550 | -0,011137749078496 | 0,009246263377186 | 0,033657606575123 | -17,320478527527700 |
| REG29 | -5,927437047088890 | -1,552474955697330 | 0,003412480056989 | -0,010240143519344 | -0,023867490969478 | -9,203434266020220 |
| REG30 | 32,439936971639300 | -1,491210193060090 | 0,003189251026954 | 0,003262079828234 | -0,086125635467770 | -6,163733790079890 |
| REG31 | -1,491210193060090 | 88,368552346513300 | -0,010693472492798 | -0,000756945819003 | 0,007997154156955 | -6,249048136316870 |
| REG32 | 0,003189251026954 | -0,010693472492798 | 0,005952630484801 | -0,0014035344400664 | -0,020935223816638 | -0,036997815005412 |
| REG33 | 0,003262079828234 | -0,000756945819003 | -0,0014035344400664 | 0,005563971668228 | 0,000003491355895 | 0,015968972699177 |
| REG34 | -0,086125635467770 | 0,007997154156955 | -0,020935223816638 | 0,000003491355895 | 0,147371099787110 | 0,017355224691160 |
| REG36 | -6,163733790079890 | -6,249048136316870 | -0,036997815005412 | 0,015968972699177 | 0,017355224691160 | 246,794066994752000 |




Studio di settore YK17U- Matrice per il calcolo dell'intervallo di confidenza
Cluster 11

| RMSE |
|------------|
| 1,00903065 |

| Variabile | REG3 | REG14 | REG17 | REG24 | REG27 | REG30 |
|-----------|--------------------|---------------------|--------------------|---------------------|--------------------|---------------------|
| REG3 | 1,201478173381870 | -0,588938164189490 | -0,113826991679850 | -4,960153774225050 | -1,063364666790660 | -0,413300338733810 |
| REG14 | -0,588938164189490 | 138,562725723554000 | 0,050168248547159 | 1,996416206730970 | -0,604387419405970 | -4,829476401736180 |
| REG17 | -0,113826991679850 | 0,050168248547159 | 27,739131995362800 | 0,379436084466280 | -1,465128659199960 | -0,135200165273970 |
| REG24 | -4,960153774225040 | 1,996416206730970 | 0,379436084466280 | 275,375121492979000 | 3,591087609254660 | 0,878647972549660 |
| REG27 | -1,063364666790660 | -0,604387419405970 | -1,465128659199960 | 3,591087609254650 | 40,659598556388500 | -0,581740836732200 |
| REG30 | -0,413300338733810 | -4,829476401736180 | -0,135200165273970 | 0,878647972549670 | -0,581740836732200 | 239,440898047630000 |
| REG34 | -0,013852757670373 | -0,067579670867230 | 0,000404132422582 | 0,079538941887100 | 0,047230972465858 | -0,015094759697699 |
| REG35 | -0,008825228473631 | 0,005446052861269 | -0,005062984022785 | -0,020513894666298 | -0,039014862955733 | -0,014227635966110 |
| REG36 | -0,438712052657790 | -0,961565798700280 | 0,130638939893370 | -4,874585845278290 | -4,625943222986220 | -0,841742754762390 |

| Variabile | REG34 | REG35 | REG36 |
|-----------|--------------------|--------------------|---------------------|
| REG3 | -0,013852757670373 | -0,008825228473631 | -0,438712052657790 |
| REG14 | -0,067579670867230 | 0,005446052861269 | -0,961565798700280 |
| REG17 | 0,000404132422582 | -0,005062984022785 | 0,130638939893370 |
| REG24 | 0,079538941887100 | -0,020513894666298 | -4,874585845278290 |
| REG27 | 0,047230972465857 | -0,039014862955733 | -4,625943222986220 |
| REG30 | -0,015094759697699 | -0,014227635966110 | -0,841742754762400 |
| REG34 | 0,235874020482140 | -0,068386225071020 | 0,179629863295910 |
| REG35 | -0,068386225071020 | 0,035056765555527 | -0,161059457872860 |
| REG36 | 0,179629863295920 | -0,161059457872860 | 125,561423561249000 |



Studio di settore YK17U- Matrice per il calcolo dell'intervallo di confidenza Cluster 12

| |
|-------------|
| RMSE |
| 1,01020634 |


| Variabile | REG4 | REG14 | REG17 | REG24 | REG26 | REG34 | REG35 |
|--------------|--------------------|--------------------|--------------------|--------------------|--------------------|--------------------|--------------------|
| REG4 | 0,528582180211350 | -0,036945357177448 | -0,429879715830500 | -0,333971143316440 | -0,000180977569343 | -0,006830699873463 | -0,002751492537028 |
| REG14 | -0,036945357177448 | 25,023361917856100 | -3,897437157900250 | -0,901365126973560 | -1,096825490468330 | 0,088021350111660 | -0,027204212174948 |
| REG17 | -0,429879715830500 | -3,897437157900250 | 51,138239898160900 | 0,165359032052270 | -0,567089290697280 | 0,057447703902426 | -0,042953007593669 |
| REG24 | -0,333971143316440 | -0,901365126973560 | 0,165359032052270 | 50,860264168706600 | -0,338111065770380 | 0,028609404292482 | -0,020297241812271 |
| REG26 | -0,000180977569343 | -1,096825490468330 | -0,567089290697280 | -0,338111065770380 | 27,701724846890100 | 0,005920565113223 | -0,020964130918264 |
| REG34 | -0,006830699873463 | 0,088021350111660 | 0,057447703902427 | 0,028609404292482 | 0,005920565113223 | 0,642896052430510 | -0,089130392697030 |
| REG35 | -0,002751492537028 | -0,027204212174948 | -0,042953007593669 | -0,020297241812271 | -0,020964130918264 | -0,089130392697030 | 0,020622449850816 |



Studio di settore YK17U- Matrice per il calcolo dell'intervallo di confidenza Cluster 13


| |
|------------|
| RMSE |
| 1,01142568 |

| Variable | REG5 | REG14 | REG15 | REG17 | REG18 | REG19 | REG20 |
|----------|--------------------|--------------------|--------------------|---------------------|--------------------|---------------------|---------------------|
| REG5 | 2,113884372602970 | -0,034568854476385 | 0,080261043032130 | -0,419003050452850 | -0,028256278948978 | -0,579162109655500 | -0,446838672737910 |
| REG14 | -0,034568854476385 | 8,564460988422840 | -1,125902975399000 | 0,161046608636090 | -0,098856212643740 | -0,730879346529100 | 0,122319658342720 |
| REG15 | 0,080261043032130 | -1,125902975399000 | 14,643863706863500 | -2,358653261044200 | -0,025862064692641 | 0,813588575547840 | -4,046149093072860 |
| REG17 | -0,419003050452850 | 0,161046608636090 | -2,358653261044200 | 47,661756092879500 | -0,072022243846350 | -4,236174056650840 | -17,326319156927400 |
| REG18 | -0,028256278948978 | -0,098856212643740 | -0,025862064692641 | -0,072022243846350 | 26,844738318262200 | 0,010710803103676 | -1,328574024079430 |
| REG19 | -0,579162109655500 | -0,730879346529100 | 0,813588575547840 | -4,236174056650840 | 0,010710803103676 | 255,113221825719000 | -38,315279178752300 |
| REG20 | -0,446838672737910 | 0,122319658342720 | -4,046149093072860 | -17,326319156927400 | -1,328574024079430 | -38,315279178752300 | 796,820347555629000 |
| REG23 | -0,204129827043580 | -0,611167257388440 | -2,884492247867840 | 0,856199882888990 | -0,008494883810171 | -47,485308859963300 | 3,7956866518037420 |
| REG24 | 0,009642552343536 | -0,576128808632520 | -4,763575869332170 | -3,744056549942250 | -0,013394257529317 | -1,645785943470220 | -19,913925936229200 |
| REG25 | -2,354942694599880 | -2,388144067929640 | -1,040423749898350 | -6,211639679934150 | -0,109907948580090 | 9,309213958000860 | 0,798842438900000 |
| REG26 | -0,033882747746557 | -0,172897773742090 | -0,240388910685860 | -0,272522776673200 | -0,022600497814339 | -0,328954003603010 | -2,297866475416340 |
| REG28 | 0,000014832934103 | -0,129653554194120 | 0,030219192330330 | -0,107901987886900 | -0,124935328690440 | -0,030638880944689 | -0,481148935430840 |
| REG29 | -0,670135420512590 | -0,724874490852360 | -5,340130787603440 | 1,444118108798780 | 0,079755166840270 | -22,370763353270900 | -34,894612219811900 |
| REG30 | -0,211702148830140 | -0,133908167357720 | -1,163146504481120 | 0,000669709425015 | -0,052998684954281 | 2,068989857583900 | -61,835804376459800 |
| REG31 | -0,580182352421730 | -0,314324335260990 | 0,287351050371350 | 0,101689298780380 | -0,012799397124998 | 0,369467610288310 | -0,709914629833890 |
| REG34 | -0,007684975508784 | -0,029436889828517 | -0,079714213614240 | 0,025472874177068 | -0,013088907725454 | -0,044887148306864 | -0,812666462396080 |
| REG35 | 0,000109183982491 | 0,000329510454866 | -0,004262551728983 | -0,005116127818615 | -0,000139891290507 | 0,003309172397895 | 0,022952212025695 |
| REG36 | -0,894765366740480 | -1,255228950276300 | 0,055993687566511 | -0,090573626688320 | 0,059553461078421 | -12,542800335489800 | -7,705661932883810 |



| Variable | REG23 | REG24 | REG25 | REG26 | REG28 | REG29 |
|----------|---------------------|---------------------|---------------------|--------------------|--------------------|---------------------|
| REG5 | -0,204129827043580 | 0,009642552343536 | -2,354942694599880 | -0,033882747746557 | 0,000014832934103 | -0,670135420512590 |
| REG14 | -0,611167257398440 | -0,576128808632520 | -2,388144067929640 | -0,172897773742090 | -0,129653554194120 | -0,724874490852360 |
| REG15 | -2,884492247867840 | -4,763575869332170 | -1,040423749898350 | -0,240388910685860 | 0,030219129330330 | -5,340130787603440 |
| REG17 | 0,856199882888990 | -3,744056549942250 | -6,211639679934150 | -0,272522776673200 | -0,107901987886900 | 1,444118108798780 |
| REG18 | -0,008494883810171 | -0,013394257529317 | -0,109907948580090 | -0,022600497814339 | -0,124935328690440 | 0,079755166840270 |
| REG19 | -47,485308859963300 | -1,645785943470220 | 9,309213958000850 | -0,328954003603010 | -0,030638880944689 | -22,370763353270900 |
| REG20 | 3,795686518037420 | -19,913925936229200 | 0,798842438900000 | -2,297866475416340 | -0,481148935430840 | -34,894612219811900 |
| REG23 | 93,184349735522600 | -11,078476677047000 | -37,220788063910100 | 0,258241049181160 | -0,007204188017606 | 3,370723641631190 |
| REG24 | -11,078476677047000 | 31,599842763227000 | -7,924132978590040 | -0,086594934433740 | 0,012600929359007 | -0,421370916681190 |
| REG25 | -37,220788063910100 | -7,924132978590040 | 512,464537370446000 | -1,249458228338920 | -0,022854908971143 | -3,931390173414850 |
| REG26 | 0,258241049181160 | -0,086594934433740 | -1,249458228338920 | 12,666586719086600 | -0,002682601589547 | -2,450090656305870 |
| REG28 | -0,007204188017606 | 0,012600929359007 | -0,022854908971143 | -0,002682601589547 | 3,101829533379410 | -0,044627047376145 |
| REG29 | 3,370723641631180 | -0,421370916681190 | -3,931390173414850 | -2,450090656305870 | -0,044627047376145 | 216,252001698198000 |
| REG30 | 0,541630715083620 | -0,249263440297460 | 0,769301906673400 | 0,123145516699560 | 0,0253556506465006 | -0,891549077177710 |
| REG31 | -0,968273875806870 | -1,180291820430590 | -6,979494300183610 | -0,178593479011830 | -0,062535805691950 | -0,952664956920900 |
| REG34 | 0,195463064489590 | -0,036204826506380 | -0,528829851351390 | -0,006070579561446 | 0,001440181307006 | -0,304593004054860 |
| REG35 | -0,037239983948653 | 0,001141019681449 | 0,002749356091587 | -0,001245453100325 | -0,000063646307403 | -0,003483700426696 |
| REG36 | 3,198633497476080 | -5,588125779360850 | -3,600398933064570 | 0,083755808842280 | -0,321753330227680 | -2,483503319546570 |


| Variable | REG30 | REG31 | REG34 | REG35 | REG36 |
|----------|---------------------|--------------------|--------------------|--------------------|---------------------|
| REG5 | -0,211702148830140 | -0,580182352421730 | -0,007684975508784 | 0,000109183982491 | -0,894765366740480 |
| REG14 | -0,133908167357720 | -0,314324335260990 | -0,029436889828517 | 0,000329510454866 | -1,255228950276300 |
| REG15 | -1,163146504481120 | 0,287351050371350 | -0,079714213614240 | -0,004262551728983 | 0,055993687556511 |
| REG17 | 0,000669709425015 | 0,101689298780380 | 0,025472874177068 | -0,005116127818615 | -0,090573626688320 |
| REG18 | -0,0529988684954281 | -0,012799397124998 | -0,013089807725454 | -0,000139891290507 | 0,059553461078421 |
| REG19 | 2,068989857583900 | 0,369467610288310 | -0,044887148306864 | 0,003309172397895 | -12,542800335489800 |
| REG20 | -61,835804376459800 | -0,709914629833890 | -0,812666462396080 | 0,022952212025695 | -7,705661932883810 |
| REG23 | 0,541630715083620 | -0,968273875806870 | 0,195463064489590 | -0,037239983948653 | 3,198633497476080 |
| REG24 | -0,249263440297460 | -1,180291820430590 | -0,036204826506380 | 0,001141019681449 | -5,588125779360850 |
| REG25 | 0,769301906673400 | -6,979494300183610 | -0,528829851351390 | 0,002749356091587 | -3,600398933064570 |
| REG26 | 0,123145516699560 | -0,178593479011830 | -0,006070579561446 | -0,001245453100325 | 0,083755808842280 |
| REG28 | 0,0253556506465006 | -0,062535805691950 | 0,001440181307006 | -0,000063646307403 | -0,321753330227680 |
| REG29 | -0,891549077177710 | -0,952664956920900 | -0,304593004054860 | -0,003483700426697 | -2,483503319546570 |
| REG30 | 35,480531139298600 | -1,555757588336880 | -0,007581212691127 | -0,001379482226259 | 0,452935662052280 |
| REG31 | -1,555757588336880 | 66,935001076904500 | -0,007514524312838 | -0,001080879802980 | -0,093062563859860 |
| REG34 | -0,007581212691127 | -0,007514524312838 | 0,381057250275620 | -0,015622806537154 | -0,248738677450990 |
| REG35 | -0,001379482226259 | -0,001080879802980 | -0,015622806537154 | 0,001091777398646 | -0,003808194208453 |
| REG36 | 0,452935662052280 | -0,093062563859860 | -0,248738677450990 | -0,003808194208453 | 95,517875521386000 |



ALLEGATO 8

NOTA TECNICA E METODOLOGICA

NEUTRALIZZAZIONE DEGLI AGGI O RICAVI FISSI



Alcune delle variabili utilizzate nell'analisi della congruità presenti nei quadri del personale e degli elementi contabili, annotate nel modello in maniera indistinta, vengono neutralizzate per tener conto della componente relativa all'attività di vendita di generi soggetti ad aggio o ricavo fisso.

La neutralizzazione viene applicata alle seguenti variabili:

- Personale addetto all'attività:
 - Percentuale di lavoro prestato da "Collaboratori dell'impresa familiare e coniuge dell'azienda coniugale"¹;
 - Percentuale di lavoro prestato da "Familiari diversi da quelli di cui al rigo precedente che prestano attività nell'impresa"¹;
 - Percentuale di lavoro prestato da "Associati in partecipazione"¹;
 - Percentuale di lavoro prestato da "Soci amministratori"¹;
 - Percentuale di lavoro prestato da "Soci non amministratori"¹.
- Elementi contabili:
 - Spese per acquisti di servizi;
 - Spese per acquisti di servizi, di cui per compensi corrisposti ai soci per l'attività di amministratore (società ed enti soggetti all'Ires);
 - Altri costi per servizi;
 - Costo per il godimento di beni di terzi (canoni di locazione finanziaria e non finanziaria, di noleggio, ecc.), di cui per beni mobili acquisiti in dipendenza di contratti di locazione non finanziaria e di noleggio;
 - Spese per lavoro dipendente e per altre prestazioni diverse da lavoro dipendente afferenti l'attività dell'impresa;
 - Spese per lavoro dipendente e per altre prestazioni diverse da lavoro dipendente afferenti l'attività dell'impresa, di cui per compensi corrisposti ai soci per l'attività di amministratore (società di persone);
 - Oneri diversi di gestione, di cui per abbonamenti a riviste e giornali, acquisto di libri, spese per cancelleria;
 - Oneri diversi di gestione, di cui per spese per omaggio a clienti ed articoli promozionali;
 - Valore dei beni strumentali;
 - Valore dei beni strumentali, di cui "valore relativo a beni acquisiti in dipendenza di contratti di locazione non finanziaria".

La neutralizzazione viene effettuata in base al **coefficiente di scorporo**, calcolato come il minor valore tra

$$\frac{\text{Aggi derivanti dalla vendita di generi soggetti ad aggio o ricavo fisso}}{\text{Margine lordo complessivo aziendale calcolato}}$$

e

$$\frac{\text{Aggi derivanti dalla vendita di generi soggetti ad aggio o ricavo fisso}}{\text{Altri costi}}$$

Se **Altri costi** è uguale a zero allora il rapporto:

$$\frac{\text{Aggi derivanti dalla vendita di generi soggetti ad aggio o ricavo fisso}}{\text{Altri costi}}$$

¹ L'abbattimento viene effettuato sulle variabili utilizzate nell'analisi della congruità e non sulla singola variabile.



è posto pari ad 1.

Dove:

- **Aggi derivanti dalla vendita di generi soggetti ad aggio o ricavo fisso** = Ricavi derivanti dalla vendita di generi soggetti ad aggio o ricavo fisso - Costo del venduto relativo alla vendita di generi soggetti ad aggio o ricavo fisso;
- **Costo del venduto relativo alla vendita di generi soggetti ad aggio o ricavo fisso**² = Esistenze iniziali relative a prodotti soggetti ad aggio o ricavo fisso - Rimanenze finali relative a prodotti soggetti ad aggio o ricavo fisso + Costi per l'acquisto di prodotti soggetti ad aggio o ricavo fisso - Beni soggetti ad aggio o ricavo fisso distrutti o sottratti;
- **Margine lordo complessivo aziendale calcolato** = Aggi derivanti dalla vendita di generi soggetti ad aggio o ricavo fisso + Margine lordo calcolato per attività diverse dalla vendita di generi soggetti ad aggio o ricavo fisso;
- **Margine lordo calcolato per attività diverse dalla vendita di generi soggetti ad aggio o ricavo fisso** = (Costo del venduto e per la produzione di servizi) * Indice di margine medio³;
- **Costo del venduto e per la produzione di servizi** = [Esistenze iniziali relative a merci, prodotti finiti, materie prime e sussidiarie, semilavorati e ai servizi non di durata ultrannuale (escluse quelle relative a prodotti soggetti ad aggio o ricavo fisso) + Costi per l'acquisto di materie prime, sussidiarie, semilavorati e merci (esclusi quelli relativi a prodotti soggetti ad aggio o ricavo fisso) e per la produzione di servizi - Beni distrutti o sottratti (esclusi quelli soggetti ad aggio o ricavo fisso)] + (Esistenze iniziali relative ad opere, forniture e servizi di durata ultrannuale di cui all'art. 93, comma 5, del TUIR⁴ - Beni distrutti o sottratti) - Rimanenze finali;
- **Rimanenze finali** = Rimanenze finali relative a merci, prodotti finiti, materie prime e sussidiarie, semilavorati e ai servizi non di durata ultrannuale (escluse quelle relative a prodotti soggetti ad aggio o ricavo fisso) + Rimanenze finali relative ad opere, forniture e servizi di durata ultrannuale di cui all'art. 93, comma 5, del TUIR;
- **Altri costi** = Spese per acquisti di servizi - Spese per acquisti di servizi, di cui per compensi corrisposti ai soci per l'attività di amministratore (società ed enti soggetti all'Ires) + Altri costi per servizi + Costo per il godimento di beni di terzi (canoni di locazione finanziaria e non finanziaria, di noleggio, ecc.), di cui per beni mobili acquisiti in dipendenza di contratti di locazione non finanziaria e di noleggio + Spese per lavoro dipendente e per altre prestazioni diverse da lavoro dipendente afferenti l'attività dell'impresa - Spese per lavoro dipendente e per altre prestazioni diverse da lavoro dipendente afferenti l'attività dell'impresa, di cui per compensi corrisposti ai soci per l'attività di amministratore (società di persone) + Oneri diversi di gestione, di cui per abbonamenti a riviste e giornali, acquisto di libri, spese per cancelleria + Oneri diversi di gestione, di cui per spese per omaggio a clienti ed articoli promozionali.

² Se la variabile Costo del venduto relativo alla vendita di generi soggetti ad aggio o ricavo fisso è minore di zero, viene posta uguale a zero.

³ Per singolo studio di settore l'Indice di margine medio è stato individuato sulla platea dei contribuenti coerenti, normali e con margine lordo positivo distintamente per gruppo omogeneo (cluster), come rapporto tra l'ammontare complessivo del Margine lordo dichiarato e l'ammontare complessivo del Costo del venduto e per la produzione di servizi. Il Margine lordo dichiarato è pari a (Ricavi dichiarati - Costo del venduto e per la produzione di servizi). L'Indice di margine medio permette di calcolare il Margine lordo per attività diverse dalla vendita di generi soggetti ad aggio o ricavo fisso, sulla base del Costo del venduto e per la produzione di servizi, indipendentemente dal livello dei Ricavi dichiarati;

dove:

Ricavi dichiarati = Ricavi di cui ai commi 1 (lett. a) e b)) e 2 dell'art. 85 del TUIR (esclusi aggi o ricavi fissi) + (Altri proventi considerati ricavi - Altri proventi considerati ricavi di cui alla lettera f) dell'art. 85, comma 1, del TUIR) + (Rimanenze finali relative ad opere, forniture e servizi di durata ultrannuale - Rimanenze finali relative ad opere, forniture e servizi di durata ultrannuale di cui all'art. 93, comma 5, del TUIR) - (Esistenze iniziali relative ad opere, forniture e servizi di durata ultrannuale - Esistenze iniziali relative ad opere, forniture e servizi di durata ultrannuale di cui all'art. 93, comma 5, del TUIR).

Nella sola fase di costruzione i Ricavi dichiarati includono anche l'Adeguamento da studi di settore.

⁴ Il richiamo dell'art. 93, comma 5 del TUIR, è riferito al testo vigente anteriormente all'abrogazione della norma operata dall'art. 1, comma 70 della legge 27 dicembre 2006, n. 296 (opere, forniture e servizi ultrannuali con inizio di esecuzione non successivo al periodo d'imposta in corso alla data del 31 dicembre 2006).



In applicazione, per ogni singolo soggetto, il valore dell'**Indice di margine medio**, da utilizzare per il calcolo del coefficiente di scorporo, è ottenuto ponderando i valori di riferimento individuati per gruppo omogeneo con le relative probabilità di appartenenza⁵ (vedi tabella 1).

La neutralizzazione non viene effettuata nei seguenti casi:

- Costo del venduto e per la produzione di servizi inferiore o uguale a zero;
- Ricavi derivanti dalla vendita di generi soggetti ad aggio o ricavo fisso inferiori o uguali al Costo del venduto relativo alla vendita di generi soggetti ad aggio o ricavo fisso.

Tabella 1 – Valori dell'Indice di margine medio

| Studio di Settore | Cluster | Valore |
|-------------------|---------|---------|
| WK26U | 1 | 6,2809 |
| WK26U | 2 | 21,9207 |
| WK28U | 4 | 5,0311 |
| WK28U | 8 | 2,2946 |
| WK28U | 13 | 2,4978 |

⁵ Le probabilità di appartenenza ai cluster sono arrotondate alla quinta cifra decimale.



ALLEGATO 7

NOTA TECNICA E METODOLOGICA

STUDIO DI SETTORE YK17U

PERITI INDUSTRIALI



CRITERI PER L'EVOLUZIONE DELLO STUDIO DI SETTORE

L'applicazione dello studio di settore attribuisce ai contribuenti un "compenso potenziale". Tale compenso viene stimato tenendo conto sia di variabili contabili sia di variabili strutturali che influenzano il risultato economico del soggetto esercente attività professionale (di seguito "professionista") anche con riferimento al contesto territoriale in cui lo stesso opera. L'applicazione dello studio consente, inoltre, di valutare la coerenza e la normalità economica del professionista in relazione al settore economico di appartenenza.

A tale scopo, nell'ambito dello studio, vengono individuate le relazioni tra le variabili contabili e le variabili strutturali, per analizzare i diversi modelli organizzativi impiegati nell'espletamento dell'attività.

L'evoluzione dello studio di settore è finalizzata a cogliere eventuali cambiamenti strutturali, modifiche dei modelli organizzativi e variazioni di mercato all'interno del settore economico e presuppone un'attività di analisi e ricerca economica, che viene condotta attingendo a fonti informative pubbliche e non pubbliche.

Le fonti pubbliche sono rappresentate da elaborazioni di enti o società che svolgono ricerche di tipo economico-statistico (Istat, Censis, ecc.) e che forniscono dati e informazioni sull'andamento economico dei mercati, sulla struttura e la dimensione dei principali settori economici e sulla congiuntura economica.

Oltre alle fonti di carattere pubblico, che forniscono informazioni più generali, vengono utilizzate fonti specifiche settoriali (riviste specializzate, partecipazione a seminari e convegni specialistici, pubblicazioni dei principali istituti di ricerca, indagini campionarie, ecc.); si tratta di fonti che illustrano: l'articolazione ed evoluzione dell'offerta, sia in termini di modelli organizzativi adottati che di gamma di servizi professionali erogati, l'andamento e la composizione della domanda, l'impatto di provvedimenti normativi sull'attività, sull'organizzazione e sulla struttura dello studio professionale.

Un supporto più diretto e operativo proviene da una rete di tecnici costituita da istituti universitari, centri di ricerca, docenti e ricercatori, che opera anche tramite l'utilizzo di panel di imprese e professionisti.

Di seguito vengono esposti i criteri seguiti per la costruzione dello studio di settore YK17U, evoluzione dello studio WK17U.

L'attività economica oggetto dello studio di settore YK17U è quella relativa al seguente codice ATECO 2007:

- 74.90.91 - Attività tecniche svolte da periti industriali.

L'evoluzione dello studio di settore è stata condotta analizzando le informazioni contenute nel modello WK17U per la comunicazione dei dati rilevanti ai fini dell'applicazione degli studi di settore per il periodo d'imposta 2014, trasmesso dai contribuenti quale allegato al modello UNICO 2015.

I contribuenti interessati sono risultati pari a 10.933.


Nella prima fase di analisi 441 posizioni sono state scartate in quanto non utilizzabili nelle successive fasi dell'elaborazione dello studio di settore (casi di cessazione di attività, situazioni di non normale svolgimento dell'attività, contribuenti forfetari, compensi dichiarati ai fini dell'applicazione degli studi di settore maggiori di 7.500.000 euro).

Sui dati contenuti nei modelli studi di settore della restante platea sono state condotte analisi statistiche per rilevare la completezza, la correttezza e la coerenza delle informazioni in essi contenute.

Tali analisi hanno comportato, ai fini della definizione del campione dello studio, lo scarto di ulteriori 975 posizioni. I motivi di scarto sono stati:

- quadro D (elementi specifici dell'attività) non compilato;
- quadro G (elementi contabili) non compilato;
- comune del quadro B (unità locali destinate all'esercizio dell'attività) e/o anagrafico mancante o errato;
- errata compilazione delle percentuali relative alla tipologia dell'attività (quadro D);
- errata compilazione delle percentuali relative alle aree specialistiche (quadro D);
- errata compilazione delle percentuali relative alla tipologia della clientela (quadro D);
- incongruenze fra i dati strutturali e i dati contabili.

A seguito degli scarti effettuati, il numero dei modelli oggetto delle successive analisi è risultato pari a 9.517.



IDENTIFICAZIONE DEI GRUPPI OMOGENEI

Per suddividere i professionisti in gruppi omogenei sulla base degli aspetti strutturali, è stata seguita una strategia di analisi che combina in sequenza due tecniche statistiche di tipo multivariato:

- un'analisi fattoriale del tipo *Analyse des données* e nella fattispecie l'Analisi in Componenti Principali;
- un procedimento di *Cluster Analysis*.

L'Analisi in Componenti Principali è una tecnica statistica che permette di ridurre il numero delle variabili originarie pur conservando gran parte dell'informazione iniziale. A tal fine vengono identificate nuove variabili, dette componenti principali, tra loro ortogonali (linearmente indipendenti, incorrelate).

Le variabili prese in esame nell'Analisi in Componenti Principali sono quelle presenti in tutti i quadri del modello. Tale scelta nasce dall'esigenza di caratterizzare i soggetti in base ai possibili modelli organizzativi, alle diverse modalità di svolgimento dell'attività, ecc.; tale caratterizzazione è possibile solo utilizzando le informazioni relative alla struttura dei modelli organizzativi, al mercato di riferimento e a tutti quegli elementi specifici che caratterizzano le diverse realtà professionali.

Nell'applicazione dell'Analisi in Componenti Principali è stata scelta la soluzione migliore in termini di significatività statistica ed economica. Pertanto, sono state scelte le componenti principali che riescono a spiegare la maggior parte della varianza iniziale e che consentono, sulla base del criterio dell'interpretabilità, di rappresentare i diversi aspetti strutturali delle attività oggetto di studio.

La tecnica statistica della *Cluster Analysis*, applicata ai risultati dell'Analisi in Componenti Principali, permette di identificare gruppi omogenei di professionisti (cluster); in tal modo è possibile raggruppare i professionisti con caratteristiche strutturali ed organizzative simili¹.

L'utilizzo combinato delle due tecniche è preferibile rispetto a un'applicazione diretta della *Cluster Analysis* poiché, riducendo con l'Analisi in Componenti Principali il numero di variabili su cui effettuare il procedimento di classificazione, l'operazione di *clustering* risulta meno complessa e più precisa.

I gruppi omogenei individuati sono valutati anche in termini di significatività economica per verificarne l'aderenza alla concreta realtà settoriale.

Nel procedimento di *clustering* adottato, quindi, l'omogeneità dei gruppi deve essere interpretata non tanto in rapporto alle caratteristiche delle singole variabili, quanto in funzione delle principali interrelazioni esistenti tra le variabili esaminate che concorrono a definire il profilo dei singoli gruppi.

La descrizione dei gruppi omogenei è riportata nel Sub Allegato 7.A.

DEFINIZIONE DELLA FUNZIONE DI COMPENSO


Una volta suddivisi i professionisti in gruppi omogenei è necessario determinare, per ciascun gruppo omogeneo, la funzione matematica che meglio si adatta all'andamento dei compensi dei professionisti appartenenti allo stesso gruppo. Per determinare tale funzione si è ricorso alla Regressione Lineare Multipla.

La Regressione Lineare Multipla è una tecnica statistica che permette di interpolare i dati con un modello statistico-matematico che descrive l'andamento della variabile dipendente in funzione di una serie di variabili indipendenti.

La stima della "funzione di compenso" è stata effettuata individuando la relazione tra il compenso (variabile dipendente) e i dati contabili e strutturali dei professionisti (variabili indipendenti).

È opportuno rilevare che prima di definire il modello di regressione è stata effettuata un'analisi sui dati dei professionisti per verificare le condizioni di coerenza dei dati nell'esercizio dell'attività e per scartare i soggetti anomali; ciò si è reso necessario al fine di evitare possibili distorsioni nella determinazione della "funzione di compenso".

¹ Nella fase di *Cluster Analysis*, al fine di garantire la massima omogeneità dei soggetti appartenenti a ciascun gruppo, vengono classificate solo le osservazioni che presentano caratteristiche strutturali simili rispetto a quelle proprie di uno specifico gruppo omogeneo. Non vengono, invece, presi in considerazione, ai fini della classificazione, i soggetti che possiedono aspetti strutturali riferibili contemporaneamente a due o più gruppi omogenei. Ugualmente non vengono classificate le osservazioni che presentano un profilo strutturale molto dissimile rispetto all'insieme dei cluster individuati. Il numero di soggetti non classificati è risultato pari a 25.



A tal fine è stato selezionato, in base alla sua capacità di individuare anomalie nella relazione tra le voci esaminate, il seguente indicatore di natura economico-contabile:

• **Incidenza delle altre componenti negative al netto dei canoni di locazione sui compensi².**

La formula dell'indicatore economico-contabile è riportata nel Sub Allegato 7.C.

Successivamente, ai fini della determinazione del campione di riferimento, sono stati esclusi i professionisti che non rispettavano le condizioni di normalità economica³ per l'indicatore sopra citato. Sono stati altresì esclusi i professionisti con compensi dichiarati uguali a zero.

Così definito il campione di riferimento, si è proceduto alla definizione della "funzione di compenso" per ciascun gruppo omogeneo.

Per la determinazione della "funzione di compenso" sono state utilizzate variabili contabili, variabili strutturali e variabili territoriali. La scelta delle variabili significative è stata effettuata con il metodo "stepwise"⁴. Una volta selezionate le variabili, la determinazione della "funzione di compenso" è ottenuta applicando il metodo dei minimi quadrati generalizzati, che consente di controllare l'eventuale presenza di eteroschedasticità connessa alla variabilità legata ad aspetti dimensionali.

In particolare le variabili considerate ai fini della regressione sono state:

- il Numero del Totale incarichi delle attività⁵ stimate attraverso il confronto del compenso medio con la soglia inferiore di riferimento⁶;
- le variabili contabili e le "Ore dedicate all'attività", in funzione dell'incidenza sui compensi del Totale incarichi di tutte le altre attività non ricomprese al punto precedente.

Al fine di garantire la consistenza delle stime sono stati utilizzati i seguenti test statistici:

- coerenza dei Residui "studentizzati" (Rstudent) ovvero divisi per la standard deviation;
- analisi dei Dfbetas, per l'esame delle osservazioni che influenzano in misura rilevante le stime dei parametri.

Le unità che sulla base di vari test statistici e dell'osservazione diretta sono state individuate come outlier sono state eliminate dal campione di stima.

Nella definizione della "funzione di compenso" si è tenuto conto delle possibili differenze di risultati economici legate al luogo di svolgimento dell'attività, in modo da individuare ulteriori differenze territoriali oltre a quelle già rilevate con la Cluster Analysis.

In particolare, per l'insieme delle attività di cui al primo punto, sono state considerate anche le differenze che possono emergere a livello provinciale nello svolgimento dell'attività. Di conseguenza le soglie inferiori di

² L'indicatore verifica la plausibilità tra la voce "altre componenti negative" ed il totale dei compensi. Nel calcolo delle altre componenti negative non si tiene conto dei canoni di locazione (finanziaria e non finanziaria) relativi a beni immobili e a beni strumentali mobili.

³ Vedi sezione "Analisi della Normalità Economica". Si fa presente che, ai soli fini indicati, per l'indicatore "Incidenza delle altre componenti negative al netto dei canoni di locazione sui compensi" si fa riferimento ai compensi dichiarati, nel denominatore della relativa formula.

⁴ Il metodo *stepwise* unisce due tecniche statistiche per la scelta del miglior modello di stima: la regressione *forward* ("in avanti") e la regressione *backward* ("indietro"). La regressione *forward* prevede di partire da un modello senza variabili e di introdurre passo dopo passo la variabile più significativa, mentre la regressione *backward* inizia considerando nel modello tutte le variabili disponibili e rimuovendo passo per passo quelle non significative. Con il metodo *stepwise*, partendo da un modello di regressione senza variabili, si procede per passi successivi alternando due fasi: nella prima fase, si introduce la variabile maggiormente significativa fra quelle considerate; nella seconda, si riesamina l'insieme delle variabili introdotte per verificare se è possibile eliminarne qualcuna non più significativa. Il processo continua fino a quando non è più possibile apportare alcuna modifica all'insieme delle variabili, ovvero quando nessuna variabile può essere aggiunta oppure eliminata.


⁵ Tali attività si riferiscono a quelle che in applicazione sono: "Progettazione di opere pubbliche (preliminare e/o definitiva e/o esecutiva)", "Direzione lavori, assistenza al collaudo e liquidazione finale di opere pubbliche", "Progettazione preliminare di opere private (importo opere fino a euro 25.823,00)", "Progettazione preliminare di opere private (importo opere oltre euro 25.823,00 e fino a euro 154.937,00)", "Progettazione preliminare di opere private (importo opere oltre euro 154.937,00)", "Progettazione esecutiva di opere private (importo opere fino a euro 25.823,00)", "Progettazione esecutiva di opere private (importo opere oltre euro 25.823,00 e fino a euro 154.937,00)", "Progettazione esecutiva di opere private (importo opere oltre euro 154.937,00)", "Direzione tecnica dei lavori, assistenza al collaudo e liquidazione dei lavori di opere private (importo opere fino a euro 25.823,00)", "Direzione tecnica dei lavori, assistenza al collaudo e liquidazione dei lavori di opere private (importo opere oltre euro 25.823,00 e fino a euro 154.937,00)", "Direzione tecnica dei lavori, assistenza al collaudo e liquidazione dei lavori di opere private (importo opere oltre euro 154.937,00)", "Misura e contabilità dei lavori", "Collaudi di opere di terzi (progettate, dirette e liquidate da altri)", "Perizie estimative normali", "Perizie estimative particolareggiate", "Gestione della sicurezza (D.lgs. 81/2008)", "Rilievi topografici e relativi elaborati grafici", "Consulenza Tecnica d'Ufficio", "Attività di contenzioso e/o consulenza tecnica di parte e/o arbitrato e/o conciliazione", "Attività di consulenza (escluse C.T.U. e C.T.P.)", "Certificazione/Qualificazione energetica degli edifici" e "Certificazione acustica degli edifici".

⁶ Per maggior dettaglio si veda la Nota ai coefficienti della funzione di compenso del Sub Allegato 7.H.



riferimento, utilizzate ai fini della stima dei compensi, sono state articolate, ove questo fosse risultato significativo, a livello provinciale. L'individuazione di tali valori è stata operata scegliendo quelli che possono ritenersi economicamente plausibili con riferimento alle pratiche osservabili nel settore e nel territorio specifico.

Nel Sub Allegato 7.H vengono riportate le variabili ed i rispettivi coefficienti della "funzione di compenso".



APPLICAZIONE DELLO STUDIO DI SETTORE

In fase di applicazione dello studio di settore sono previste le seguenti fasi:

- Analisi Discriminante;
- Analisi della Coerenza;
- Analisi della Normalità Economica;
- Analisi della Congruità.

ANALISI DISCRIMINANTE

Una volta suddivisi i professionisti in gruppi omogenei è necessario determinare una regola di classificazione in grado di definire l'appartenenza di ciascun soggetto ai gruppi omogenei individuati nella fase di Cluster Analysis; la descrizione dei gruppi omogenei è riportata nel Sub Allegato 7.A.

Al riguardo, è stata utilizzata l'analisi discriminante lineare di Fisher. Si tratta di una tecnica statistica multivariata utile per identificare quelle variabili che meglio discriminano i gruppi omogenei⁷.

Nell'analisi discriminante lineare, per ogni gruppo omogeneo viene calcolata una funzione di classificazione come combinazione lineare delle variabili discriminanti⁸.

Sulla base dei punteggi discriminanti, ottenuti utilizzando tale funzione, viene determinata la probabilità di appartenenza ai gruppi omogenei⁹. In tal modo è possibile associare ogni singolo professionista ad uno o più gruppi omogenei definendo le relative probabilità di appartenenza.

Nel Sub Allegato 7.B vengono riportate le variabili risultate significative nell'analisi con i rispettivi pesi discriminanti individuati per ogni gruppo omogeneo.

ANALISI DELLA COERENZA

L'analisi della coerenza permette di valutare il professionista sulla base di specifici indicatori economici, calcolati come rapporto tra determinate variabili contabili e/o strutturali contenute nel modello per la comunicazione dei dati rilevanti ai fini dell'applicazione degli studi di settore. Gli indicatori sono stati selezionati in base alla loro capacità di misurare l'efficienza e la redditività dell'attività professionale.

Con l'analisi della coerenza, per ciascun soggetto, si valuta il posizionamento del valore di ogni singolo indicatore rispetto ad un intervallo, individuato come economicamente coerente sulla base dei valori soglia ammissibili.

Gli indicatori utilizzati nell'analisi della coerenza sono i seguenti:

- ***Incidenza delle spese sui compensi***¹⁰;

⁷ Le variabili discriminanti vengono selezionate con il metodo *stepwise* partendo da quelle utilizzate nell'Analisi in Componenti Principali.

⁸ La funzione di classificazione è definita nel seguente modo:

$$w_i = a_{i0} + a_{i1}vardis_1 + a_{i2}vardis_2 + \dots + a_{im}vardis_m$$

dove:

w_i è il punteggio discriminante relativo al gruppo omogeneo i ;

a_{i0} è l'intercetta;

a_{ij} sono i pesi discriminanti scelti in modo da rendere massima la separazione tra i gruppi;

$vardis_j$ è la j -esima variabile discriminante.


⁹ La probabilità di appartenenza al gruppo omogeneo i è calcolata nel seguente modo:

$$\text{Prob}_i = \frac{e^{\{w_i - \text{Max}[w_1, w_2, \dots, w_n]\}}}{\sum_{k=1}^n e^{\{w_k - \text{Max}[w_1, w_2, \dots, w_n]\}}}$$

dove n è il numero complessivo di gruppi omogenei.

Le probabilità di appartenenza ai cluster sono arrotondate alla quinta cifra decimale.

¹⁰ L'indicatore misura il peso del totale delle spese sostenute dallo studio professionale (al netto delle spese per canoni di locazione finanziaria e non finanziaria) sui compensi complessivamente incassati.



- **Indice di copertura del costo per il godimento di beni di terzi e degli ammortamenti¹¹;**
- **Margine del professionista - in assenza di spese per prestazioni di lavoro dipendente o assimilato¹²;**
- **Rendimento lordo per addetto - in presenza di spese per prestazioni di lavoro dipendente o assimilato¹³;**
- **Resa oraria per addetto¹⁴.**

Le formule degli indicatori utilizzati sono riportate nel Sub Allegato 7.C.

Ai fini dell'individuazione dei valori soglia che definiscono la coerenza economica, per ciascuno degli indicatori utilizzati sono state esaminate preliminarmente, ad eccezione dell'indicatore "Indice di copertura del costo per il godimento di beni di terzi e degli ammortamenti", le relative distribuzioni ventiliche¹⁵ differenziate per gruppo omogeneo; per gli indicatori "Margine del professionista - in assenza di spese per prestazioni di lavoro dipendente o assimilato" e "Rendimento lordo per addetto - in presenza di spese per prestazioni di lavoro dipendente o assimilato" anche sulla base della "Territorialità generale"¹⁶ a livello provinciale; per l'indicatore "Incidenza delle spese sui compensi" anche sulla base della presenza/assenza di forza lavoro¹⁷. I valori delle soglie dei diversi indicatori sono stati individuati, ad eccezione dell'indicatore "Indice di copertura del costo per il godimento di beni di terzi e degli ammortamenti", scegliendo quelli che possono ritenersi economicamente plausibili con riferimento alle pratiche osservabili nel settore e nel cluster specifico. Per gli indicatori "Margine del professionista - in assenza di spese per prestazioni di lavoro dipendente o assimilato" e "Rendimento lordo per addetto - in presenza di spese per prestazioni di lavoro dipendente o assimilato" si è anche tenuto conto dell'area territoriale di appartenenza; per l'indicatore "Incidenza delle spese sui compensi" si è invece tenuto conto, principalmente, del diverso ammontare delle spese sostenute dai contribuenti che si avvalgono di dipendenti e/o collaboratori rispetto a coloro che non se ne avvalgono.

Le distribuzioni ventiliche degli indicatori di coerenza economica vengono riportate nel Sub Allegato 7.D.

I valori soglia di coerenza ammissibili sono riportati nel Sub Allegato 7.E.

Il soggetto risulta coerente per l'indicatore "Incidenza delle spese sui compensi" se l'indicatore è calcolabile e il suo valore si posiziona all'interno dell'intervallo (estremi inclusi) individuato come economicamente coerente; nel caso in cui si posizioni all'esterno del suddetto intervallo il soggetto risulta non coerente. Nel caso in cui l'indicatore risulti non calcolabile¹⁸ o indeterminato¹⁹ il soggetto viene definito non coerente.

Il soggetto risulta coerente per l'indicatore "Indice di copertura del costo per il godimento di beni di terzi e degli ammortamenti" se l'indicatore è calcolabile e il suo valore è maggiore o uguale a 1; nel caso in cui sia minore di 1 il soggetto risulta non coerente. Nel caso in cui l'indicatore risulti non calcolabile con il Margine netto maggiore

¹¹ L'indicatore misura il grado di copertura dei principali costi per l'utilizzo di beni strumentali all'attività dello studio professionale mediante il Margine al netto della remunerazione, ritenuta economicamente plausibile, del titolare (o dei soci/associati) dello studio professionale.

¹² L'indicatore misura il contributo del titolare (o dei soci/associati) dello studio professionale alla creazione del "margine", ovvero rappresenta la capacità di remunerare (al lordo dei canoni di locazione finanziaria e non finanziaria relativi a beni mobili e immobili e degli ammortamenti) la propria attività professionale.

Tale indicatore si applica solo in assenza di "Spese per prestazioni di lavoro dipendente" e "Spese per prestazioni di collaborazione coordinata e continuativa".

¹³ L'indicatore misura il valore prodotto dallo studio professionale destinato a remunerare, oltre il titolare (o soci/associati) anche quei fattori che contribuiscono a generare valore, come il lavoro (sotto forma di stipendi, contributi, indennità di fine rapporto) ed i beni strumentali all'attività (sotto forma, nel caso di godimento di beni di terzi, di canoni di locazione finanziaria e non finanziaria relativi a beni immobili e/o a beni strumentali mobili e, nel caso di godimento di beni in proprietà, di ammortamenti).

Tale indicatore si applica solo in presenza di "Spese per prestazioni di lavoro dipendente" e/o "Spese per prestazioni di collaborazione coordinata e continuativa".

¹⁴ L'indicatore misura l'ammontare dei compensi percepiti dallo studio professionale per i servizi erogati da ciascun addetto nell'arco temporale di un'ora.


¹⁵ Nella terminologia statistica, si definisce "distribuzione ventilica" l'insieme dei valori che suddividono le osservazioni, ordinate per valori crescenti dell'indicatore, in 20 gruppi di uguale numerosità. Il primo ventile è il valore al di sotto del quale si posiziona il primo 5% delle osservazioni; il secondo ventile è il valore al di sotto del quale si posiziona il primo 10% delle osservazioni, e così via.

¹⁶ I criteri e le conclusioni dello studio sono riportati nell'apposito Decreto Ministeriale.

¹⁷ La presenza di forza lavoro è condizionata alla presenza di Spese per prestazioni di lavoro dipendente o Spese per prestazioni di collaborazione coordinata e continuativa o Compensi corrisposti a terzi per prestazioni direttamente afferenti l'attività professionale e artistica.

¹⁸ Un indicatore si definisce non calcolabile quando nel rapporto (numeratore diviso denominatore) il denominatore è pari a zero e il numeratore è diverso da zero.

¹⁹ Un indicatore si definisce indeterminato quando nel rapporto (numeratore diviso denominatore) il numeratore e il denominatore sono entrambi pari a zero.



di zero o l'indicatore risulti indeterminato il soggetto viene definito coerente. Nel caso in cui l'indicatore risulti non calcolabile con il Margine netto minore di zero il soggetto viene definito non coerente.

Il soggetto risulta coerente per l'indicatore "Margine del professionista - in assenza di spese per prestazioni di lavoro dipendente o assimilato" se l'indicatore è calcolabile e il suo valore è maggiore o uguale alla soglia minima individuata come economicamente coerente; nel caso in cui sia minore della suddetta soglia il soggetto risulta non coerente. Se il "Numero di mesi di attività nel corso del periodo d'imposta" risulta pari a zero il soggetto viene definito coerente.

Il soggetto risulta coerente per l'indicatore "Rendimento lordo per addetto - in presenza di spese per prestazioni di lavoro dipendente o assimilato" se l'indicatore è calcolabile e il suo valore è maggiore o uguale alla soglia minima individuata come economicamente coerente; nel caso in cui sia minore della suddetta soglia il soggetto risulta non coerente. Se il "Numero di mesi di attività nel corso del periodo d'imposta" risulta pari a zero il soggetto viene definito coerente.

Il soggetto risulta coerente per l'indicatore "Resa oraria per addetto" se l'indicatore è calcolabile e il suo valore è minore o uguale alla soglia massima individuata come economicamente coerente; nel caso in cui sia maggiore della suddetta soglia il soggetto risulta non coerente. Se il "Numero di mesi di attività nel corso del periodo d'imposta" risulta pari a zero il soggetto viene definito coerente.

In applicazione, per ogni singolo soggetto, i valori soglia²⁰ di ciascun indicatore di coerenza economica sono ottenuti come media, ponderata con le relative probabilità di appartenenza, dei valori di riferimento individuati per gruppo omogeneo. Per gli indicatori "Margine del professionista - in assenza di spese per prestazioni di lavoro dipendente o assimilato" e "Rendimento lordo per addetto - in presenza di spese per prestazioni di lavoro dipendente o assimilato" tali valori soglia vengono ponderati anche sulla base della percentuale di appartenenza alle diverse aree territoriali.

ANALISI DELLA NORMALITÀ ECONOMICA

L'analisi della normalità economica è mirata ad individuare la correttezza dei dati dichiarati. A tal fine, per ogni singolo soggetto vengono calcolati indicatori economico-contabili²¹ da confrontare con i valori di riferimento che individuano le condizioni di normalità economica.

Gli indicatori di normalità economica sono stati, pertanto, selezionati in base alla loro capacità di individuare anomalie nella relazione tra le voci esaminate.

L'indicatore di normalità economica individuato è il seguente:

- ***Incidenza delle altre componenti negative al netto dei canoni di locazione sui compensi***²².

La formula dell'indicatore utilizzato è riportata nel Sub Allegato 7.C.

Ai fini dell'individuazione dei valori di riferimento per l'indicatore di normalità economica sono state esaminate preliminarmente le relative distribuzioni ventili differenziate per gruppo omogeneo. I valori delle soglie dell'indicatore sono stati individuati scegliendo quelli che possono ritenersi economicamente plausibili con riferimento alle pratiche osservabili nel settore e nel cluster specifico.

Le distribuzioni ventili dell'indicatore di normalità economica vengono riportate nel Sub Allegato 7.F.

I valori soglia di normalità economica sono riportati nel Sub Allegato 7.G.

In applicazione, per ogni singolo soggetto, i valori soglia²³ dell'indicatore di normalità economica sono ottenuti come media, ponderata con le relative probabilità di appartenenza, dei valori di riferimento individuati per gruppo omogeneo.

L'indicatore può determinare maggiori compensi²⁴ che si sommano al compenso puntuale e al compenso minimo stimati con l'analisi della congruità successivamente descritta.

²⁰ I valori soglia sono arrotondati alla seconda cifra decimale.

²¹ Gli indicatori sono arrotondati alla seconda cifra decimale.

²² L'indicatore verifica la plausibilità tra la voce "altre componenti negative" ed il totale dei compensi. Nel calcolo delle altre componenti negative non si tiene conto dei canoni di locazione (finanziaria e non finanziaria) relativi a beni immobili e a beni strumentali mobili.

²³ I valori soglia sono arrotondati alla seconda cifra decimale.

²⁴ Le variabili numeriche riferite ad importi in euro sono arrotondate al valore intero.



INCIDENZA DELLE ALTRE COMPONENTI NEGATIVE AL NETTO DEI CANONI DI LOCAZIONE SUI COMPENSI

Per ogni contribuente, si determina il valore massimo ammissibile per la variabile “Altre componenti negative nette” moltiplicando la soglia massima di normalità economica dell’indicatore, divisa 100, per i “Compensi da congruità”²⁵.

Nel caso in cui il valore dichiarato delle “Altre componenti negative nette” si posizioni al di sopra di detto valore massimo ammissibile, la parte di spese eccedente tale valore, ponderata con la percentuale sui compensi del Totale incarichi derivanti da: Stabili collaborazioni con studi e/o strutture di terzi e Altre attività, costituisce parametro di riferimento per la determinazione dei maggiori compensi da normalità economica, calcolati moltiplicando tale parte eccedente per il relativo coefficiente.

Tale coefficiente è stato individuato, distintamente per gruppo omogeneo (*cluster*), come rapporto tra la somma dei compensi puntuali, calcolati applicando a tutti i soggetti del cluster la specifica funzione di compenso con l’utilizzo delle sole variabili contabili di spesa, e la somma delle stesse variabili contabili di spesa²⁶ (vedi tabella 1).

Tabella 1 - Coefficienti di determinazione dei maggiori compensi da applicarsi alle altre componenti negative nette

| Cluster | Coefficiente |
|---------|--------------|
| 1 | 1,7692 |
| 2 | 1,8235 |
| 3 | 1,7765 |
| 4 | 1,1101 |
| 5 | 1,6730 |
| 6 | 1,7715 |
| 7 | 1,3854 |
| 8 | 1,9126 |
| 9 | 1,6434 |
| 10 | 1,8567 |
| 11 | 1,3390 |
| 12 | 1,7620 |
| 13 | 1,6351 |

In applicazione, per ogni contribuente il coefficiente di determinazione²⁷ dei maggiori compensi è ottenuto come media, ponderata con le relative probabilità di appartenenza, dei coefficienti individuati per ogni gruppo omogeneo.

ANALISI DELLA CONGRUITÀ

Per ciascun contribuente viene calcolato, per ogni gruppo omogeneo, il “compenso puntuale di cluster” come somma dei prodotti fra le variabili individuate²⁸ ai fini della definizione della funzione di compenso ed i relativi coefficienti.

²⁵ Compensi da congruità = Compenso puntuale da analisi della congruità.

²⁶ Le variabili contabili di spesa sono ponderate secondo quanto dettagliato nel Sub Allegato 7.H.

²⁷ Il coefficiente di determinazione è arrotondato alla quarta cifra decimale.

²⁸ I valori delle variabili calcolate sono arrotondati alla quindicesima cifra decimale.



Per tener conto della variabilità legata alla stima del compenso puntuale del singolo contribuente viene calcolato, per ogni gruppo omogeneo, l'intervallo di confidenza al livello del 99,99%²⁹. Il limite inferiore di tale intervallo di confidenza costituisce il "compenso minimo di cluster"³⁰.

La media ponderata con le relative probabilità di appartenenza dei "compensi puntuali di cluster", definiti per il contribuente in relazione a ciascun gruppo omogeneo, costituisce il "compenso puntuale" del contribuente.

La media ponderata con le relative probabilità di appartenenza dei "compensi minimi di cluster", definiti per il contribuente in relazione a ciascun gruppo omogeneo, costituisce il "compenso minimo" del contribuente.

Al compenso puntuale e al compenso minimo stimati³¹ con l'analisi della congruità vengono aggiunti gli eventuali maggiori compensi derivanti dall'applicazione dell'analisi della normalità economica.

Nel Sub Allegato 7.H vengono riportate le variabili ed i rispettivi coefficienti delle "funzioni di compenso".

²⁹ Nella terminologia statistica, per "intervallo di confidenza" si intende un intervallo, centrato sul compenso puntuale \hat{y} e delimitato da due estremi (uno inferiore e l'altro superiore), che include con un livello di probabilità prefissato il valore atteso del compenso del contribuente.

Il livello di probabilità prefissato (o livello di fiducia) viene generalmente indicato con la notazione "(1 - α)%", dove α rappresenta la probabilità che l'intervallo di confidenza non contenga il valore atteso del compenso del contribuente. Per un livello di fiducia pari al 99,99% il valore corrispondente di α è pari a 0,01%.

³⁰ Indicando con \hat{y} il "compenso puntuale di cluster" del generico contribuente, il corrispondente "compenso minimo di cluster" è ottenuto attraverso la seguente formula:

$$\hat{y} - 3,92 * s \sqrt{x' C x}$$

dove:

- C è la matrice inversa della matrice data dalle somme dei quadrati e dei prodotti incrociati delle variabili indipendenti, opportunamente pesate per controllare l'eventuale presenza di eteroschedasticità;
- s è la radice quadrata del *Mean Square Error* (RMSE);
- x è il vettore delle variabili indipendenti osservate per il generico contribuente;
- 3,92 è il valore di riferimento, al livello di probabilità prescelto, della distribuzione t di *Student* che asintoticamente approssima una distribuzione normale standardizzata.

I valori relativi alla matrice " C " e al valore del "RMSE", di ciascun cluster, vengono riportati nell'Allegato 9.

³¹ Le variabili numeriche riferite ad importi in euro sono arrotondate al valore intero.



SUB ALLEGATI

SUB ALLEGATO 7.A – DESCRIZIONE DEI GRUPPI OMOGENEI

I gruppi omogenei sono stati individuati sulla base dei seguenti fattori:

- modalità organizzativa;
- rilevanza del committente principale;
- rilevanza dei compensi corrisposti a terzi per prestazioni direttamente afferenti l'attività professionale in relazione al totale delle spese sostenute per l'esercizio della professione;
- presenza di dipendenti/collaboratori coordinati e continuativi che prestano attività prevalentemente nello studio;
- area specialistica.

La **modalità organizzativa** ha consentito di differenziare i soggetti che esercitano l'attività in forma collettiva (cluster 3) da coloro che svolgono la professione a titolo individuale.

La **rilevanza del committente principale** ha consentito di distinguere i soggetti che operano prevalentemente per il committente principale (cluster 1, 2, 6, 8 e 11) da quelli che originano compensi da un ventaglio più ampio di clienti.

La **rilevanza dei compensi corrisposti a terzi per prestazioni direttamente afferenti l'attività professionale rispetto al totale delle spese sostenute per l'esercizio della professione** ha permesso di individuare i soggetti raggruppati nel cluster 13 contraddistinti da un'incidenza superiore di tali compensi rispetto alla media dei contribuenti dello studio di settore.

La **presenza di dipendenti/collaboratori coordinati e continuativi che prestano attività prevalentemente nello studio** ha consentito di differenziare i professionisti del cluster 7 da quelli in cui solitamente si riscontra la presenza del solo titolare (o dei soli associati in caso di esercizio collettivo della professione).


L'**area specialistica** ha contribuito ad individuare i soggetti che operano prevalentemente nelle aree: "elettronica e telecomunicazioni" (cluster 1 e 10), "meccanica" (cluster 2 e 12), edilizia (cluster 4 e 11), termotecnica (cluster 5 e 6).

È stato, inoltre, individuato il cluster 9 che raggruppa i soggetti per i quali gli elementi distintivi precedentemente evidenziati non assumono una particolare rilevanza statistica. In particolare, per tali soggetti non è emersa una competenza specialistica nelle aree "elettronica e telecomunicazioni", edilizia, termotecnica o "meccanica".

Si precisa che nella successiva descrizione economica dei cluster:

- per "elettronica e telecomunicazioni" si intende l'ambito di intervento comprendente le aree specialistiche "elettronica/elettronica", "informatica" e "telecomunicazioni";
- per "meccanica" si intende l'ambito di intervento comprendente le aree specialistiche "meccanica/metalmecanica" e "navalmecanica";
- per "collaboratori coordinati e continuativi" s'intendono esclusivamente i collaboratori che prestano attività prevalentemente nello studio (compresi i lavoratori a progetto);
- per "totale delle spese" s'intende l'ammontare delle spese relative a prestazioni di lavoro dipendente e/o di collaborazione coordinata e continuativa, dei compensi corrisposti a terzi per prestazioni direttamente afferenti l'attività professionale nonché l'ammontare dei consumi e delle "altre spese".

Nelle successive descrizioni dei cluster emersi dall'analisi, salvo segnalazione contraria, l'indicazione di valori numerici riguarda valori medi.



CLUSTER 1 - PERITI INDUSTRIALI CHE OPERANO NELL'AREA "ELETTRONICA E TELECOMUNICAZIONI" E SVOLGONO L'ATTIVITÀ PREVALENTEMENTE PER IL COMMITTENTE PRINCIPALE**NUMEROSITÀ: 1.120**

Il cluster raggruppa i periti industriali specializzati nell'area "elettronica e telecomunicazioni" (98% dei compensi) che svolgono l'attività professionale prevalentemente nei confronti del committente principale (fonte dell'86% dei compensi).

Tra le attività svolte con maggior frequenza si riscontrano la progettazione di opere private, la Consulenza Tecnica d'Ufficio e l'attività di consulenza (escluse C.T.U. e C.T.P.).

In particolare, nell'ambito dell'attività di progettazione si rileva più di frequente l'ottenimento di compensi da prestazioni collegate ad opere private di valore fino a 25.823 euro: il 23% dei soggetti ottiene il 41% dei compensi dalla progettazione esecutiva ed il 18% deriva il 42% dei compensi dalla progettazione preliminare.

Da evidenziare, inoltre, che taluni professionisti del cluster (13%) ottengono la quota più significativa dei compensi (78%) da "stabili collaborazioni con studi e/o strutture di terzi".

La committenza è rappresentata perlopiù da "altre società di capitali e altri enti privati, commerciali e non" e da studi tecnici.

I contribuenti del cluster esercitano a titolo individuale e si avvalgono di dipendenti/collaboratori coordinati e continuativi nell'1% dei casi.

CLUSTER 2 - PERITI INDUSTRIALI CHE OPERANO NELL'AREA "MECCANICA" E SVOLGONO L'ATTIVITÀ PREVALENTEMENTE PER IL COMMITTENTE PRINCIPALE**NUMEROSITÀ: 486**

Il cluster raggruppa i periti industriali specializzati nell'area "meccanica" (98% dei compensi) che svolgono l'attività professionale prevalentemente nei confronti del committente principale (fonte dell'87% dei compensi).

Tra le attività svolte con maggior frequenza si riscontrano la progettazione di opere private, la Consulenza Tecnica d'Ufficio e l'attività di consulenza (escluse C.T.U. e C.T.P.).

In particolare, nell'ambito dell'attività di progettazione si rileva più di frequente l'ottenimento di compensi da prestazioni collegate ad opere private di valore fino a 25.823 euro: l'11% dei soggetti ottiene il 69% dei compensi dalla progettazione esecutiva ed il 9% deriva il 54% dei compensi dalla progettazione preliminare.

Da evidenziare, inoltre, che taluni professionisti del cluster (7%) ottengono la quota più significativa dei compensi (92%) da "stabili collaborazioni con studi e/o strutture di terzi".

La committenza è rappresentata soprattutto da: "altre società di capitali e altri enti privati, commerciali e non"; imprenditori individuali e società di persone; studi tecnici.

I contribuenti del cluster esercitano quasi esclusivamente a titolo individuale e si avvalgono di dipendenti/collaboratori coordinati e continuativi nel 3% dei casi.

CLUSTER 3 - PERITI INDUSTRIALI CHE ESERCITANO LA PROFESSIONE IN FORMA COLLETTIVA**NUMEROSITÀ: 166**

Il cluster comprende i periti industriali che esercitano la professione in forma collettiva; in particolare le associazioni professionali (incluse quelle interdisciplinari) sono costituite in genere da 2 associati.

Le prestazioni professionali sono effettuate con maggior frequenza nelle aree: termotecnica (60% dei compensi per il 48% dei soggetti); "elettronica e telecomunicazioni" (60% per il 44%); edilizia (61% per il 37%).

Gli studi del cluster espletano differenti tipologie di attività, tra le quali si riscontrano più di frequente: la progettazione di opere pubbliche e private; la direzione tecnica dei lavori, assistenza al collaudo e liquidazione di opere private; la misura e contabilità dei lavori; le perizie estimative normali; la gestione della sicurezza (D.lgs. 81/2008); i rilievi topografici e relativi elaborati grafici; la Consulenza Tecnica d'Ufficio; l'attività di consulenza (escluse C.T.U. e C.T.P.); la certificazione/qualificazione energetica degli edifici.

In particolare, nell'ambito dell'attività di progettazione di opere private si rileva con maggior frequenza l'ottenimento di compensi dalla progettazione esecutiva:



- il 61% dei soggetti ottiene il 26% dei compensi da prestazioni relative ad opere di valore fino a 25.823 euro;
- il 47% deriva il 17% dei compensi da prestazioni riferibili ad opere di valore superiore a 25.823 euro e fino a 154.937 euro;
- il 28% dei soggetti ottiene il 18% dei compensi da prestazioni relative ad opere di valore superiore a 154.937 euro.

La clientela risulta piuttosto eterogenea e comprende: “altre società di capitali e altri enti privati, commerciali e non” (39% dei compensi); privati (22%); imprenditori individuali e società di persone (19%). Si evidenzia, inoltre, che il 47% dei professionisti appartenenti al cluster ottiene il 10% dei compensi da attività svolte per una clientela costituita da “Enti Pubblici Territoriali e non”.

Si tratta di associazioni tra professionisti che si avvalgono di dipendenti/collaboratori coordinati e continuativi nel 35% dei casi. Da rilevare che il 37% dei soggetti corrisponde somme a terzi per prestazioni direttamente afferenti l'attività professionale; tali somme rappresentano il 33% del totale delle spese sostenute per l'esercizio della professione.

CLUSTER 4 - PERITI INDUSTRIALI CHE OPERANO NELL'AREA EDILIZIA

NUMEROSITÀ: 1.085

Il cluster comprende i periti industriali specializzati nell'area edilizia (96% dei compensi).

Le attività svolte con maggior frequenza sono: la progettazione di opere private; la direzione tecnica dei lavori, assistenza al collaudo e liquidazione lavori di opere private; la misura e contabilità dei lavori; le perizie estimative normali; la gestione della sicurezza (D.lgs. 81/2008); i rilievi topografici e relativi elaborati grafici; la Consulenza Tecnica d'Ufficio; l'attività di consulenza (escluse C.T.U. e C.T.P.); la certificazione/qualificazione energetica degli edifici.

In particolare, nell'ambito dell'attività di progettazione e di direzione lavori si rileva più di frequente l'ottenimento di compensi da prestazioni collegate ad opere private di valore fino a 25.823 euro:

- il 35% dei soggetti ottiene il 24% dei compensi dalla progettazione esecutiva;
- il 26% deriva il 16% dei compensi dalla “direzione tecnica dei lavori, assistenza al collaudo e liquidazione lavori”;
- il 22% ottiene 27% dei compensi dalla progettazione preliminare.

L'offerta di servizi professionali si rivolge soprattutto a più committenti rappresentati principalmente da: privati (44% dei compensi); imprenditori individuali e società di persone (26% dei compensi per il 51% dei soggetti); “altre società di capitali e altri enti privati, commerciali e non” (40% per il 50%); studi tecnici (25% per il 32%).

Si tratta di soggetti che esercitano quasi esclusivamente a titolo individuale e si avvalgono di dipendenti/collaboratori coordinati e continuativi nel 6% dei casi. Da rilevare che il 15% dei soggetti corrisponde somme a terzi per prestazioni direttamente afferenti l'attività professionale; tali somme rappresentano il 21% del totale delle spese sostenute per l'esercizio della professione.

CLUSTER 5 - PERITI INDUSTRIALI CHE OPERANO NELL'AREA TERMOTECNICA

NUMEROSITÀ: 883

Il cluster raggruppa i periti industriali specializzati nell'area termotecnica (94% dei compensi).

Le attività svolte con maggior frequenza dai professionisti del cluster sono: la progettazione di opere pubbliche e private; la direzione tecnica dei lavori, assistenza al collaudo e liquidazione di opere private; la Consulenza Tecnica d'Ufficio; l'attività di consulenza (escluse C.T.U. e C.T.P.); la certificazione/qualificazione energetica degli edifici.

In particolare, nell'ambito dell'attività di progettazione di opere private si rileva più di frequente l'ottenimento di compensi dalla progettazione esecutiva:

- il 45% dei soggetti deriva il 31% dei compensi da prestazioni relative ad opere di valore fino a 25.823 euro;
- il 27% ottiene il 26% dei compensi da prestazioni riferibili ad opere di valore superiore a 25.823 euro e fino a 154.937 euro;



- l'8% dei soggetti determina il 17% dei compensi da prestazioni relative ad opere di valore superiore a 154.937 euro.

L'offerta di servizi professionali si rivolge soprattutto a più committenti rappresentati principalmente da: privati (28% dei compensi); "altre società di capitali e altri enti privati, commerciali e non" (27%); imprenditori individuali e società di persone (20%); studi tecnici (17% dei compensi per il 54% dei soggetti); condomini (17% per il 46%). Si evidenzia, inoltre, che il 27% dei professionisti appartenenti al cluster ottiene il 14% dei compensi da attività svolte per una clientela costituita da "Enti Pubblici Territoriali e non".

Si tratta di professionisti che esercitano quasi esclusivamente a titolo individuale e che si avvalgono di dipendenti/collaboratori coordinati e continuativi nell'8% dei casi. Da rilevare che il 18% dei soggetti corrisponde somme a terzi per prestazioni direttamente afferenti l'attività professionale; tali somme rappresentano il 21% del totale delle spese sostenute per l'esercizio della professione.

CLUSTER 6 - PERITI INDUSTRIALI CHE OPERANO NELL'AREA TERMOTECNICA E SVOLGONO L'ATTIVITÀ PREVALENTEMENTE PER IL COMMITTENTE PRINCIPALE

NUMEROSITÀ: 377

Il cluster raggruppa i periti industriali specializzati nell'area termotecnica (98% dei compensi) che svolgono l'attività professionale prevalentemente nei confronti del committente principale (fonte dell'85% dei compensi).

Le attività svolte più di frequente sono: la progettazione di opere private; la direzione tecnica dei lavori, assistenza al collaudo e liquidazione di opere private; la Consulenza Tecnica d'Ufficio; l'attività di consulenza (escluse C.T.U. e C.T.P.); la certificazione/qualificazione energetica degli edifici.

In particolare, nell'ambito dell'attività di progettazione di opere private si rileva più di frequente l'ottenimento di compensi dalla progettazione esecutiva:

- il 19% dei soggetti deriva il 31% dei compensi da prestazioni relative ad opere di valore fino a 25.823 euro;
- il 14% ottiene il 33% dei compensi da prestazioni riferibili ad opere di valore superiore a 25.823 euro e fino a 154.937 euro;
- il 10% dei soggetti determina il 37% dei compensi da prestazioni relative ad opere di valore superiore a 154.937 euro.

Da evidenziare, inoltre, che taluni professionisti del cluster (25%) ottengono la quota più significativa dei compensi (82%) da "stabili collaborazioni con studi e/o strutture di terzi".

La committenza è rappresentata perlopiù da "altre società di capitali e altri enti privati commerciali e non" e da studi tecnici.

I contribuenti del cluster esercitano quasi esclusivamente a titolo individuale e si avvalgono di dipendenti/collaboratori coordinati e continuativi nel 2% dei casi.

CLUSTER 7 - PERITI INDUSTRIALI CHE SI AVVALGONO DI DIPENDENTI/COLLABORATORI COORDINATI E CONTINUATIVI

NUMEROSITÀ: 252

Il cluster comprende i periti industriali che per lo svolgimento dell'attività professionale si avvalgono di dipendenti/collaboratori coordinati e continuativi.

In particolare, la maggior parte dei professionisti del cluster impiega un numero di dipendenti/collaboratori coordinati e continuativi non superiore a 3. Si rileva, tuttavia, che nel caso di attività svolta a titolo individuale la percentuale dei soggetti che si avvale di un numero di dipendenti/collaboratori coordinati e continuativi superiore a 3 è pari al 5%.

Le prestazioni professionali sono effettuate con maggior frequenza nelle aree "elettronica e telecomunicazioni" (70% dei compensi per il 50% dei soggetti), termotecnica (62% per il 29%) ed edilizia (44% per il 23%).

Gli studi del cluster espletano differenti tipologie di attività, tra le quali si riscontrano più di frequente: la progettazione di opere pubbliche e private; la direzione tecnica dei lavori, assistenza al collaudo e liquidazione di opere private; le perizie estimative normali; la gestione della sicurezza (D.lgs. 81/2008); i rilievi topografici e relativi elaborati grafici; la Consulenza Tecnica d'Ufficio; l'attività di consulenza (escluse C.T.U. e C.T.P.); la certificazione/qualificazione energetica degli edifici.



In particolare, nell'ambito dell'attività di progettazione di opere private si evidenzia con maggiore frequenza l'ottenimento di compensi dalla progettazione esecutiva:

- il 54% dei soggetti ottiene il 25% dei compensi da prestazioni relative ad opere di valore fino a 25.823 euro;
- il 48% deriva il 22% dei compensi da prestazioni riferibili ad opere di valore superiore a 25.823 euro e fino a 154.937 euro;
- il 27% ottiene il 16% dei compensi da prestazioni relative ad opere di valore superiore a 154.937 euro.

L'offerta di servizi professionali si rivolge soprattutto a più committenti rappresentati principalmente da: "altre società di capitali e altri enti privati, commerciali e non" (44% dei compensi); imprenditori individuali e società di persone (21%); privati (13%); condomini (12% dei compensi per il 40% dei soggetti). Si evidenzia, inoltre, che il 48% dei professionisti appartenenti al cluster ottiene l'11% dei compensi da attività svolte per una clientela costituita da "Enti Pubblici Territoriali e non".

Si tratta di soggetti che esercitano prevalentemente a titolo individuale. Da rilevare che il 39% dei soggetti corrisponde somme a terzi per prestazioni direttamente afferenti l'attività professionale; tali somme rappresentano il 16% del totale delle spese sostenute per l'esercizio della professione.

CLUSTER 8 - PERITI INDUSTRIALI CHE SVOLGONO L'ATTIVITÀ PREVALENTEMENTE PER IL COMMITTENTE PRINCIPALE

NUMEROSITÀ: 841

Il cluster è formato da contribuenti che operano prevalentemente per il committente principale (fonte dell'87% dei compensi).

Si tratta di soggetti per i quali non emerge una competenza specialistica nelle aree "elettronica e telecomunicazioni", termotecnica, "meccanica" o edilizia. Da rilevare tuttavia che taluni professionisti del cluster ottengono la quota più significativa dei compensi nelle aree: infortunistica (79% dei compensi per il 16% dei soggetti); chimica (84% per il 13%); ambiente e territorio (65% per il 6%).

Le attività espletate risultano piuttosto eterogenee. Tra quelle svolte con maggior frequenza si riscontrano la gestione della sicurezza (D.lgs. 81/2008), la Consulenza Tecnica d'Ufficio e l'attività di consulenza (escluse C.T.U. e C.T.P.).

Da evidenziare, inoltre, che taluni professionisti del cluster (10%) ottengono la quota più significativa dei compensi (82%) da "stabili collaborazioni con studi e/o strutture di terzi".

La committenza è rappresentata perlopiù da "altre società di capitali e altri enti privati, commerciali e non" e da studi tecnici.

I contribuenti del cluster esercitano quasi esclusivamente a titolo individuale e si avvalgono di dipendenti/collaboratori coordinati e continuativi nell'1% dei casi.

CLUSTER 9 - PERITI INDUSTRIALI CHE IN PREVALENZA OPERANO IN AREE DIVERSE DA "ELETTRONICA E TELECOMUNICAZIONI", EDILIZIA, TERMOTECNICA O "MECCANICA"

NUMEROSITÀ: 1.526

Il cluster è formato dai soggetti per i quali non emerge una competenza specialistica nelle aree "elettronica e telecomunicazioni", edilizia, termotecnica o "meccanica".

Si osserva che taluni professionisti del cluster ottengono la quota più significativa dei compensi in ambito infortunistico (76% dei compensi per il 27% dei soggetti) e chimico (61% per il 7%).

Tra le attività svolte con maggior frequenza si riscontrano: la progettazione di opere private; la gestione della sicurezza (D.lgs. 81/2008); la Consulenza Tecnica d'Ufficio; l'attività di consulenza (escluse C.T.U. e C.T.P.); la certificazione/qualificazione energetica degli edifici.

L'offerta di servizi professionali si rivolge soprattutto a più committenti rappresentati principalmente da: "altre società di capitali e altri enti privati, commerciali e non" (58% dei compensi per il 58% dei soggetti); imprenditori individuali e società di persone (34% per il 49%); privati (34% per il 41%); studi tecnici (24% per il 20%). Si evidenzia, inoltre, che il 21% dei professionisti appartenenti al cluster ottiene il 27% dei compensi da attività svolte per una clientela costituita da "Enti Pubblici Territoriali e non".



I contribuenti del cluster esercitano quasi esclusivamente a titolo individuale e si avvalgono di dipendenti/collaboratori coordinati e continuativi nel 2% dei casi.

CLUSTER 10 - PERITI INDUSTRIALI CHE OPERANO NELL'AREA "ELETTRONICA E TELECOMUNICAZIONI"

NUMEROSITÀ: 1.441

Il cluster comprende i periti industriali specializzati nell'area "elettronica e telecomunicazioni" (96% dei compensi).

Le attività svolte con maggior frequenza dai professionisti del cluster sono: la progettazione di opere pubbliche e private; la direzione tecnica dei lavori, assistenza al collaudo e liquidazione di opere private; la Consulenza Tecnica d'Ufficio; l'attività di consulenza (escluse C.T.U. e C.T.P.).

In particolare, nell'ambito dell'attività di progettazione di opere private si evidenzia con maggiore frequenza l'ottenimento di compensi dalla progettazione esecutiva:

- il 49% dei soggetti ottiene il 48% dei compensi da prestazioni relative ad opere di valore fino a 25.823 euro;
- il 23% deriva il 26% dei compensi da prestazioni riferibili ad opere di valore superiore a 25.823 euro e fino a 154.937 euro;
- il 9% ottiene il 21% dei compensi da prestazioni relative ad opere di valore superiore a 154.937 euro.

L'offerta di servizi professionali si rivolge soprattutto a più committenti rappresentati principalmente da: "altre società di capitali e altri enti privati, commerciali e non" (40% dei compensi); imprenditori individuali e società di persone (30%); privati (11% dei compensi per il 49% dei soggetti); studi tecnici (23% per il 41%). Si evidenzia, inoltre, che il 25% dei professionisti appartenenti al cluster ottiene il 19% dei compensi da attività svolte per una clientela costituita da "Enti Pubblici Territoriali e non".

Si tratta di soggetti che esercitano quasi esclusivamente a titolo individuale e che si avvalgono di dipendenti/collaboratori coordinati e continuativi nel 2% dei casi. Da rilevare che il 10% dei soggetti corrisponde somme a terzi per prestazioni direttamente afferenti l'attività professionale; tali somme rappresentano il 18% del totale delle spese sostenute per l'esercizio della professione.

CLUSTER 11 - PERITI INDUSTRIALI CHE OPERANO NELL'AREA EDILIZIA E SVOLGONO L'ATTIVITÀ PREVALENTEMENTE PER IL COMMITTENTE PRINCIPALE

NUMEROSITÀ: 470

Il cluster raggruppa i periti industriali specializzati nell'area edilizia (97% dei compensi) che svolgono l'attività professionale prevalentemente nei confronti del committente principale (fonte dell'82% dei compensi).

Le attività svolte con maggior frequenza sono: la progettazione di opere private; la direzione tecnica dei lavori, assistenza al collaudo e liquidazione lavori di opere private; la misura e contabilità dei lavori; i rilievi topografici e relativi elaborati grafici; la Consulenza Tecnica d'Ufficio; l'attività di consulenza (escluse C.T.U. e C.T.P.).

In particolare, nell'ambito dell'attività di progettazione si rileva più di frequente l'ottenimento di compensi da prestazioni collegate ad opere private di valore fino a 25.823 euro: il 14% dei soggetti ottiene il 32% dei compensi dalla progettazione esecutiva ed il 13% deriva il 44% dei compensi dalla progettazione preliminare.

Da evidenziare, inoltre, che taluni professionisti del cluster (15%) ottengono la quota più significativa dei compensi (81%) da "stabili collaborazioni con studi e/o strutture di terzi".

La committenza è rappresentata perlopiù da "altre società di capitali e altri enti privati, commerciali e non" e da studi tecnici.


I contribuenti del cluster esercitano a titolo individuale e si avvalgono di dipendenti/collaboratori coordinati e continuativi nell'1% dei casi.

CLUSTER 12 - PERITI INDUSTRIALI CHE OPERANO NELL'AREA "MECCANICA"

NUMEROSITÀ: 306

Il cluster raggruppa i periti industriali specializzati nell'area "meccanica" (94% dei compensi).

Le attività svolte con maggior frequenza dai professionisti del cluster sono: la progettazione di opere private; i collaudi di opere di terzi (progettate, dirette e liquidate da altri); la gestione della sicurezza (D.lgs. 81/2008); la Consulenza Tecnica d'Ufficio; l'attività di consulenza (escluse C.T.U. e C.T.P.).



In particolare, nell'ambito dell'attività di progettazione si rileva più di frequente l'ottenimento di compensi da prestazioni collegate ad opere private di valore fino a 25.823 euro: l'11% dei soggetti ottiene il 62% dei compensi dalla progettazione esecutiva ed il 7% deriva il 73% dei compensi dalla progettazione preliminare.

L'offerta di servizi professionali si rivolge soprattutto a più committenti rappresentati principalmente da: "altre società di capitali e altri enti privati, commerciali e non" (61% dei compensi); imprenditori individuali e società di persone (47% dei compensi per il 54% dei soggetti).

Si tratta di soggetti che esercitano a titolo individuale e che si avvalgono di dipendenti/collaboratori coordinati e continuativi nel 4% dei casi. Da rilevare che l'11% dei soggetti corrisponde somme a terzi per prestazioni direttamente afferenti l'attività professionale; tali somme rappresentano il 23% del totale delle spese sostenute per l'esercizio della professione.

CLUSTER 13- STUDI CHE PRESENTANO UNA SIGNIFICATIVA INCIDENZA DEI COMPENSI CORRISPOSTI A TERZI PER PRESTAZIONI DIRETTAMENTE AFFERENTI L'ATTIVITÀ PROFESSIONALE SUL TOTALE DELLE SPESE SOSTENUTE PER L'ESERCIZIO DELLA PROFESSIONE

NUMEROSITÀ: 539

L'elemento di maggiore caratterizzazione degli appartenenti al cluster è la significativa incidenza (64%) delle somme corrisposte a terzi per prestazioni direttamente afferenti l'attività professionale sul totale delle spese sostenute per l'esercizio della professione.

I professionisti del cluster operano con maggiore frequenza nelle aree "elettronica e telecomunicazioni" (73% dei compensi per il 42% dei soggetti), termotecnica (65% per il 28%) ed edilizia (72% per il 26%).

In linea con la diversificazione degli ambiti d'intervento, le tipologie di attività risultano piuttosto differenziate. Tra quelle riscontrate più di frequente si evidenziano: la progettazione di opere pubbliche e private; la direzione tecnica dei lavori, assistenza al collaudo e liquidazione di opere private; le perizie estimative normali; la gestione della sicurezza (D.lgs. 81/2008); i rilievi topografici e relativi elaborati grafici; la Consulenza Tecnica d'Ufficio; l'attività di consulenza (escluse C.T.U. e C.T.P.); la certificazione/qualificazione energetica degli edifici.

In particolare, nell'ambito dell'attività di progettazione di opere private si evidenzia con maggiore frequenza l'ottenimento di compensi dalla progettazione esecutiva:

- il 45% dei soggetti ottiene il 29% dei compensi da prestazioni relative ad opere di valore fino a 25.823 euro;
- il 32% deriva il 23% dei compensi da prestazioni riferibili ad opere di valore superiore a 25.823 euro e fino a 154.937 euro;
- il 17% dei soggetti ottiene il 19% dei compensi da prestazioni relative ad opere di valore superiore a 154.937 euro.

L'offerta di servizi professionali si rivolge soprattutto a più committenti rappresentati principalmente da: "altre società di capitali e altri enti privati, commerciali e non" (47% dei compensi); imprenditori individuali e società di persone (17%); privati (25% dei compensi per il 57% dei soggetti); studi tecnici (13% per il 41%); condomini (13% per il 30%). Si evidenzia, inoltre, che il 33% dei professionisti appartenenti al cluster ottiene il 16% dei compensi da attività svolte per una clientela costituita da "Enti Pubblici Territoriali e non".

Si tratta di soggetti che esercitano quasi esclusivamente a titolo individuale e che si avvalgono di dipendenti/collaboratori coordinati e continuativi nel 5% dei casi.



SUB ALLEGATO 7.B - PESI DELLE FUNZIONI DISCRIMINANTI

| VARIABILE | CLUSTER 1 | CLUSTER 2 | CLUSTER 3 | CLUSTER 4 | CLUSTER 5 | CLUSTER 6 | CLUSTER 7 |
|--------------------------------------|--------------|--------------|----------------|--------------|--------------|--------------|--------------|
| Intercetta | -48,88377356 | -84,64809947 | -682,81307595 | -32,02775279 | -30,33116948 | -60,42616438 | -43,57597521 |
| Area specialistiche: Edilizia | 0,19879293 | 0,15484853 | 0,13864229 | 0,66394673 | 0,16457558 | 0,20146648 | 0,15848951 |
| Area specialistiche: Termotecnica | 0,19052944 | 0,16689676 | 0,41236641 | 0,15885391 | 0,63900014 | 0,69703970 | 0,11840533 |
| Area elettronica e telecomunicazioni | 0,47081834 | 0,13168338 | 0,24972466 | 0,15811109 | 0,15494702 | 0,16272748 | 0,21714666 |
| Area meccanica | 0,02868293 | 1,30547714 | 0,05861103 | 0,11315049 | 0,12656580 | 0,03704213 | 0,11702326 |
| Numero di dipendenti e collaboratori | 0,40898430 | -0,06467605 | -4,25065368 | 0,78964674 | -2,88834954 | -4,12591876 | 44,15928242 |
| Rilevanza dei componenti a terzi | -0,01360141 | -0,08241300 | -0,09546360 | 0,06041551 | 0,03421242 | -0,02963031 | 0,08108163 |
| Associazione tra professionisti | 1,83523988 | -9,26885035 | 1,157,33315031 | -8,89547910 | 14,14899369 | 14,68409607 | -6,02717287 |
| Numero di soci normalizzato | 2,10337634 | -1,17111718 | 252,23135989 | -3,90681533 | 0,55974958 | 2,02156461 | -11,76653204 |
| Rilevanza del committente principale | 0,59897916 | 0,48470778 | 0,059555354 | 0,04017546 | 0,03892064 | 0,62150125 | 0,03954074 |

| VARIABILE | CLUSTER 8 | CLUSTER 9 | CLUSTER 10 | CLUSTER 11 | CLUSTER 12 | CLUSTER 13 |
|--------------------------------------|--------------|-------------|--------------|--------------|--------------|--------------|
| Intercetta | -26,28053934 | -0,29622941 | -21,94254663 | -59,23791143 | -63,56542978 | -37,91791123 |
| Area specialistiche: Edilizia | 0,06359458 | 0,04350025 | 0,15929519 | 0,70587573 | 0,11802749 | 0,23040676 |
| Area specialistiche: Termotecnica | 0,06549673 | 0,04050873 | 0,15270602 | 0,19701822 | 0,12620913 | 0,19896359 |
| Area elettronica e telecomunicazioni | 0,03623359 | 0,03738252 | 0,45481756 | 0,16795681 | 0,12140565 | 0,21438904 |
| Area meccanica | -0,05418709 | 0,03945222 | 0,11882658 | 0,02559261 | 1,35031636 | 0,11598692 |
| Numero di dipendenti e collaboratori | 0,22907060 | 0,07977328 | 0,29235547 | 0,18996050 | -0,06537711 | -0,20145045 |
| Rilevanza dei componenti a terzi | -0,02768690 | 0,01647223 | 0,03245624 | 0,01045310 | -0,02633855 | 0,93002345 |
| Associazione tra professionisti | -0,29436239 | 0,04466805 | 2,23134268 | -9,10541749 | -9,22330931 | -11,96174003 |
| Numero di soci normalizzato | 1,14876296 | -0,13829349 | 0,99527201 | -2,64662180 | -2,69199203 | -4,97308694 |
| Rilevanza del committente principale | 0,59789308 | 0,00139487 | 0,00882291 | 0,60534993 | -0,10367801 | 0,07932915 |

Dove:

Area elettronica e telecomunicazioni = Aree specialistiche: [Elettrotecnica/elettronica + Informatica + Telecomunicazioni]

Area meccanica = Aree specialistiche: [Meccanica/Metalmeccanica + Navalmecanica]



Numero di dipendenti e collaboratori = Numero dipendenti + Numero collaboratori coordinati e continuativi che prestano attività prevalentemente nello studio. Il Numero dipendenti è pari al numero delle giornate retribuite diviso 312. Il Numero collaboratori coordinati e continuativi che prestano attività prevalentemente nello studio è rideterminato in base alla durata dell'attività pari al numero di mesi di attività nel corso del periodo d'imposta diviso 12

Rilevanza dei compensi a terzi = $100 * \text{[Somme corrisposte per prestazioni di lavoro autonomo, anche occasionali, direttamente afferenti l'attività professionale e artistica (ricomprese nel rigo G07) + Somme corrisposte ad imprese per prestazioni di servizi direttamente afferenti l'attività professionale e artistica (ricomprese nel rigo G07)]} / \text{diviso (Spese per prestazioni di lavoro dipendente + Spese per prestazioni di collaborazione coordinata e continuativa + Compensi corrisposti a terzi per prestazioni direttamente afferenti l'attività professionale e artistica + Consumi + Altre spese) se (Spese per prestazioni di lavoro dipendente + Spese per prestazioni di collaborazione coordinata e continuativa + Compensi corrisposti a terzi per prestazioni direttamente afferenti l'attività professionale e artistica + Consumi + Altre spese) è maggiore di zero, altrimenti assume valore pari a zero}$

Associazione tra professionisti = 1 se Associazione tra professionisti (1 = monodisciplinare; 2 = interdisciplinare) è maggiore di zero, altrimenti assume valore pari a zero

Numero di soci normalizzato = Numero di Soci o associati che prestano attività nella società o associazione * "Fattore correttivo associazioni". La definizione del "Fattore correttivo associazioni" è riportata nella "Nota alla variabile di regressione Ore dedicate all'attività". La variabile assume valore pari a zero nel caso di professionista che opera in forma individuale

Rilevanza del committente principale = Percentuale dei compensi proveniente dal committente principale (indicare solo se superiore a 50%) se Percentuale dei compensi proveniente dal committente principale (indicare solo se superiore a 50%) è maggiore di 50, altrimenti la variabile assume valore pari a zero



SUB ALLEGATO 7.C – FORMULE DEGLI INDICATORI

Di seguito sono riportate le formule degli indicatori economico-contabili utilizzati in costruzione e/o applicazione dello studio di settore:

- **Incidenza delle altre componenti negative al netto dei canoni di locazione sui compensi** = (Altre componenti negative nette * 100)/(Compensi dichiarati³²);
- **Incidenza delle spese sui compensi** = ((Spese per prestazioni di lavoro dipendente + Spese per prestazioni di collaborazione coordinata e continuativa + Compensi corrisposti a terzi per prestazioni direttamente afferenti l'attività professionale e artistica + Consumi + Altre spese + Altre componenti negative nette)*100)/(Compensi dichiarati³²);
- **Indice di copertura del costo per il godimento di beni di terzi e degli ammortamenti** = (Margine netto)/(Canoni di locazione finanziaria e non finanziaria relativi a beni immobili + Canoni di locazione finanziaria e non finanziaria relativi a beni strumentali mobili + Ammortamenti);
- **Margine del professionista - in assenza di spese per prestazioni di lavoro dipendente o assimilato** = (Margine/1.000)/(Professionisti titolari dello studio³³);
- **Rendimento lordo per addetto - in presenza di spese per prestazioni di lavoro dipendente o assimilato** = (Valore creato dallo studio professionale/1.000)/(Addetti³⁴);
- **Resa oraria per addetto** = (Compensi dichiarati³² – Spese per prestazioni di collaborazione coordinata e continuativa – Compensi corrisposti a terzi per prestazioni direttamente afferenti l'attività professionale e artistica)/(Numero addetti³⁵ * 50 * 48).

³² Nella sola fase di costruzione i Compensi dichiarati includono anche l'Adeguamento da studi di settore.

In fase di applicazione dell'indicatore di normalità economica "Incidenza delle altre componenti negative al netto dei canoni di locazione sui compensi" vengono utilizzati i:

Compensi da congruità = Compenso puntuale da analisi della congruità.

³³ Di seguito viene riportato il calcolo dei professionisti titolari dello studio:

Professionisti titolari dello studio = Titolare
(professionista che opera in forma
individuale)

Professionisti titolari dello studio = Numero soci o associati che prestano attività nella società o associazione
(esercizio collettivo dell'attività
professionale)

Il titolare è pari a 1.

Il numero soci o associati che prestano attività nella società o associazione è pari alla relativa percentuale di lavoro prestato diviso 100.

Il titolare è rideterminato in base alla durata dell'attività pari al numero di mesi di attività nel corso del periodo d'imposta diviso 12.

Se i professionisti titolari dello studio sono inferiori a ("Numero di mesi di attività nel corso del periodo d'imposta" diviso 12) allora i professionisti titolari dello studio sono pari al valore massimo tra (professionisti titolari dello studio) e (Titolare – Numero dipendenti).

Il numero dipendenti è pari al numero delle giornate retribuite diviso 312.

³⁴ Di seguito viene riportato il calcolo degli addetti:

Addetti = Titolare + Numero dipendenti
(professionista che opera in forma
individuale)

Addetti = Numero soci o associati che prestano attività nella società o associazione + Numero
(esercizio collettivo dell'attività dipendenti
professionale)

Il titolare è pari a 1. Il numero dipendenti è pari al numero delle giornate retribuite diviso 312.


Il numero soci o associati che prestano attività nella società o associazione è pari alla relativa percentuale di lavoro prestato diviso 100.

Il titolare è rideterminato in base alla durata dell'attività pari al numero di mesi di attività nel corso del periodo d'imposta diviso 12.

Gli Addetti non possono essere inferiori a ("Numero di mesi di attività nel corso del periodo d'imposta" diviso 12).

³⁵ Di seguito viene riportato il calcolo del numero di addetti:

Numero addetti = "Fattore correttivo individuale" + Numero dipendenti
(professionista che
opera in forma
individuale)




Dove:

- **Altre componenti negative nette** = Altre componenti negative – Canoni di locazione finanziaria e non finanziaria relativi a beni immobili – Canoni di locazione finanziaria e non finanziaria relativi a beni strumentali mobili;
- **Margine** = Valore creato dallo studio professionale – Spese per prestazioni di lavoro dipendente;
- **Margine netto** = Margine – [(Soglia minima di coerenza del margine del professionista³⁶) * 1.000 * (Professionisti titolari dello studio³³)];
- **Valore creato dallo studio professionale** = Compensi dichiarati³² – Spese per prestazioni di collaborazione coordinata e continuativa – Compensi corrisposti a terzi per prestazioni direttamente afferenti l'attività professionale e artistica – Consumi – Altre spese – Altre componenti negative nette.

Numero addetti = $\frac{\text{Numero soci o associati che prestano attività nella società o associazione} * \text{"Fattore correttivo associazioni"} + \text{"Fattore correttivo individuale"} * \text{Numero dipendenti}}{\text{Numero dipendenti dell'attività professionale}}$

La definizione del "Fattore correttivo individuale" e del "Fattore correttivo associazioni" è riportata nella "Nota alla variabile di regressione Ore dedicate all'attività". Il numero dipendenti è pari al numero delle giornate retribuite diviso 312.

³⁶ La soglia minima di coerenza del margine del professionista è la soglia minima dell'indicatore "Margine del professionista - in assenza di spese per prestazioni di lavoro dipendente o assimilato" applicata all'intera platea dei contribuenti.




SUB ALLEGATO 7.D – DISTRIBUZIONI VENTILICHE INDICATORI DI COERENZA

Cluster 1 - Periti industriali che operano nell'area "elettronica e telecomunicazioni" e svolgono l'attività prevalentemente per il committente principale

| Indicatore | Modalità di distribuzione | 1 | 2 | 3 | 4 | 5 | 6 | 7 | 8 | 9 | 10 | 11 | 12 | 13 | 14 | 15 | 16 | 17 | 18 | 19 |
|--|---------------------------|--------|--------|--------|-------|-------|-------|-------|-------|-------|-------|-------|-------|-------|-------|-------|-------|-------|-------|--------|
| Indice di copertura del costo per il godimento di beni di terzi e degli ammortamenti | Tutti i soggetti | -73,35 | -36,81 | -22,56 | -9,49 | -4,02 | -0,43 | 1,62 | 3,85 | 6,12 | 9,72 | 12,02 | 15,75 | 19,13 | 24,55 | 32,95 | 42,50 | 63,62 | 88,05 | 187,35 |
| Resa oraria per addetto | Tutti i soggetti | 10,29 | 14,79 | 18,08 | 21,20 | 23,55 | 25,63 | 27,34 | 29,51 | 30,99 | 32,69 | 35,13 | 37,16 | 40,50 | 43,39 | 47,22 | 53,17 | 60,17 | 70,97 | 95,58 |

| Indicatore | Modalità di distribuzione | 1 | 2 | 3 | 4 | 5 | 6 | 7 | 8 | 9 | 10 | 11 | 12 | 13 | 14 | 15 | 16 | 17 | 18 | 19 |
|---|---------------------------|-------|-------|-------|-------|-------|-------|-------|-------|-------|-------|-------|-------|-------|-------|-------|-------|-------|-------|-------|
| Margine del professionista - in assenza di spese per prestazioni di lavoro dipendente o assimilato (in migliaia di euro) | Gruppo territoriale 2, 5 | 0,27 | 0,94 | 2,70 | 3,80 | 5,93 | 7,99 | 9,84 | 11,19 | 13,91 | 15,09 | 17,71 | 19,81 | 20,83 | 23,11 | 27,11 | 31,31 | 35,03 | 44,76 | 77,59 |
| | Gruppo territoriale 1, 3 | 0,95 | 2,87 | 5,01 | 8,02 | 10,26 | 14,01 | 16,77 | 20,14 | 23,11 | 25,64 | 28,91 | 33,03 | 35,51 | 39,53 | 43,03 | 48,62 | 54,64 | 61,19 | 77,03 |
| Rendimento lordo per addetto - in presenza di spese per prestazioni di lavoro dipendente o assimilato (in migliaia di euro) | Gruppo territoriale 2, 5 | 36,38 | 36,38 | 36,38 | 36,38 | 36,38 | 36,38 | 36,38 | 36,38 | 36,38 | 36,38 | 36,38 | 36,38 | 36,38 | 36,38 | 36,38 | 36,38 | 36,38 | 36,38 | 36,38 |
| | Gruppo territoriale 1, 3 | 14,46 | 14,46 | 14,46 | 14,46 | 44,31 | 44,31 | 44,31 | 46,24 | 46,24 | 48,56 | 48,56 | 48,56 | 56,57 | 56,57 | 56,57 | 60,52 | 60,52 | 60,52 | 60,99 |

| Indicatore | Modalità di distribuzione | 1 | 2 | 3 | 4 | 5 | 6 | 7 | 8 | 9 | 10 | 11 | 12 | 13 | 14 | 15 | 16 | 17 | 18 | 19 |
|------------------------------------|-----------------------------------|------|------|------|------|-------|-------|-------|-------|-------|-------|-------|-------|-------|-------|-------|-------|-------|-------|-------|
| Incidenza delle spese sui compensi | Professionisti senza forza lavoro | 0,00 | 1,98 | 3,19 | 4,30 | 5,41 | 6,36 | 7,17 | 8,26 | 9,22 | 10,24 | 11,10 | 12,29 | 14,23 | 15,98 | 17,72 | 21,16 | 25,53 | 32,51 | 51,02 |
| | Professionisti con forza lavoro | 4,25 | 6,27 | 8,12 | 9,18 | 10,06 | 11,63 | 13,16 | 13,79 | 15,07 | 17,08 | 19,04 | 21,44 | 22,55 | 24,06 | 28,02 | 31,08 | 36,28 | 46,26 | 51,89 |




Cluster 2 - Periti industriali che operano nell'area "meccanica" e svolgono l'attività prevalentemente per il committente principale

| Indicatore | Modalità di distribuzione | 1 | 2 | 3 | 4 | 5 | 6 | 7 | 8 | 9 | 10 | 11 | 12 | 13 | 14 | 15 | 16 | 17 | 18 | 19 |
|--|---------------------------|--------|--------|--------|--------|-------|-------|-------|-------|-------|-------|-------|-------|-------|-------|-------|-------|-------|-------|--------|
| Indice di copertura del costo per il godimento di beni di terzi e degli ammortamenti | Tutti i soggetti | -88,42 | -46,92 | -23,45 | -12,49 | -6,01 | -1,72 | 1,37 | 3,83 | 6,13 | 11,10 | 14,89 | 18,74 | 22,40 | 28,69 | 37,71 | 46,67 | 62,90 | 84,92 | 152,47 |
| Resa oraria per addetto | Tutti i soggetti | 14,11 | 18,38 | 21,11 | 23,76 | 27,07 | 29,17 | 30,73 | 32,10 | 33,59 | 35,25 | 37,23 | 39,14 | 41,56 | 44,40 | 48,41 | 52,91 | 61,47 | 70,35 | 79,55 |

| Indicatore | Modalità di distribuzione | 1 | 2 | 3 | 4 | 5 | 6 | 7 | 8 | 9 | 10 | 11 | 12 | 13 | 14 | 15 | 16 | 17 | 18 | 19 |
|---|---------------------------|--------|--------|-------|-------|-------|-------|-------|-------|-------|-------|-------|-------|-------|-------|-------|-------|-------|-------|--------|
| Margine del professionista - in assenza di spese per prestazioni di lavoro dipendente o assimilato (in migliaia di euro) | Gruppo territoriale 2, 5 | 0,55 | 0,66 | 2,87 | 4,11 | 5,82 | 11,02 | 13,34 | 15,46 | 16,80 | 17,25 | 17,93 | 20,27 | 22,55 | 27,18 | 30,33 | 30,99 | 44,60 | 47,18 | 59,21 |
| | Gruppo territoriale 1, 3 | 2,29 | 5,69 | 10,24 | 13,17 | 17,72 | 21,52 | 23,67 | 27,30 | 30,86 | 34,36 | 39,53 | 43,42 | 47,18 | 49,84 | 54,90 | 59,82 | 63,24 | 69,92 | 92,85 |
| Rendimento lordo per addetto - in presenza di spese per prestazioni di lavoro dipendente o assimilato (in migliaia di euro) | Gruppo territoriale 2, 5 | 14,18 | 14,18 | 14,18 | 14,18 | 14,18 | 14,18 | 14,18 | 14,18 | 14,18 | 14,18 | 14,18 | 14,18 | 14,18 | 14,18 | 17,47 | 17,47 | 17,47 | 17,47 | 17,47 |
| | Gruppo territoriale 1, 3 | -36,53 | -36,53 | 23,68 | 23,68 | 23,68 | 28,94 | 41,44 | 41,44 | 41,44 | 48,86 | 50,37 | 50,37 | 50,37 | 55,44 | 57,04 | 57,04 | 57,04 | 65,73 | 151,23 |

| Indicatore | Modalità di distribuzione | 1 | 2 | 3 | 4 | 5 | 6 | 7 | 8 | 9 | 10 | 11 | 12 | 13 | 14 | 15 | 16 | 17 | 18 | 19 |
|------------------------------------|-----------------------------------|------|------|------|------|-------|-------|-------|-------|-------|-------|-------|-------|-------|-------|-------|-------|-------|-------|-------|
| Incidenza delle spese sui compensi | Professionisti senza forza lavoro | 0,69 | 2,11 | 3,47 | 4,34 | 5,02 | 5,97 | 6,84 | 7,66 | 8,47 | 9,32 | 10,33 | 11,58 | 12,99 | 14,38 | 16,39 | 19,77 | 23,25 | 28,87 | 42,57 |
| | Professionisti con forza lavoro | 4,92 | 6,11 | 7,98 | 9,47 | 10,23 | 11,19 | 12,49 | 13,60 | 14,13 | 17,08 | 18,73 | 20,12 | 20,97 | 30,19 | 33,19 | 35,04 | 42,35 | 47,62 | 65,40 |




Cluster 3 - Periti industriali che esercitano la professione in forma collettiva

| Indicatore | Modalità di distribuzione | 1 | 2 | 3 | 4 | 5 | 6 | 7 | 8 | 9 | 10 | 11 | 12 | 13 | 14 | 15 | 16 | 17 | 18 | 19 |
|--|---------------------------|--------|-------|-------|-------|-------|-------|-------|-------|-------|-------|-------|-------|-------|-------|-------|-------|-------|-------|--------|
| Indice di copertura del costo per il godimento di beni di terzi e degli ammortamenti | Tutti i soggetti | -33,83 | -2,73 | -1,06 | -0,01 | 1,30 | 2,27 | 3,13 | 3,78 | 4,84 | 5,94 | 7,72 | 8,54 | 9,72 | 11,35 | 12,14 | 14,47 | 21,49 | 29,47 | 63,96 |
| Resa oraria per addetto | Tutti i soggetti | 12,58 | 18,13 | 20,58 | 22,92 | 24,41 | 25,34 | 27,47 | 30,85 | 34,28 | 38,07 | 40,20 | 41,96 | 46,78 | 49,59 | 55,19 | 63,82 | 71,48 | 80,44 | 147,25 |

| Indicatore | Modalità di distribuzione | 1 | 2 | 3 | 4 | 5 | 6 | 7 | 8 | 9 | 10 | 11 | 12 | 13 | 14 | 15 | 16 | 17 | 18 | 19 |
|---|---------------------------|-------|-------|-------|-------|-------|-------|-------|-------|-------|-------|-------|-------|-------|-------|-------|-------|-------|-------|-------|
| Margine del professionista - in assenza di spese per prestazioni di lavoro dipendente o assimilato (in migliaia di euro) | Gruppo territoriale 2, 5 | 12,97 | 12,97 | 12,97 | 12,97 | 12,97 | 12,97 | 12,97 | 15,66 | 15,66 | 15,66 | 15,66 | 15,66 | 39,48 | 39,48 | 39,48 | 39,48 | 39,48 | 51,43 | 51,43 |
| Rendimento lordo per addetto - in presenza di spese per prestazioni di lavoro dipendente o assimilato (in migliaia di euro) | Gruppo territoriale 1, 3 | 0,09 | 10,68 | 14,59 | 15,71 | 19,93 | 21,63 | 22,35 | 25,67 | 28,99 | 32,51 | 36,20 | 38,95 | 42,33 | 44,71 | 49,76 | 59,32 | 68,38 | 73,51 | 88,37 |
| | Gruppo territoriale 2, 5 | 35,82 | 35,82 | 35,82 | 35,82 | 35,82 | 35,82 | 35,82 | 35,82 | 35,82 | 35,82 | 35,82 | 35,82 | 35,82 | 35,82 | 35,82 | 35,82 | 35,82 | 35,82 | 35,82 |
| | Gruppo territoriale 1, 3 | 18,28 | 28,42 | 31,35 | 32,77 | 35,00 | 36,73 | 37,76 | 39,28 | 41,38 | 44,94 | 47,15 | 52,32 | 55,46 | 64,80 | 67,41 | 70,75 | 72,03 | 75,11 | 94,62 |

| Indicatore | Modalità di distribuzione | 1 | 2 | 3 | 4 | 5 | 6 | 7 | 8 | 9 | 10 | 11 | 12 | 13 | 14 | 15 | 16 | 17 | 18 | 19 |
|------------------------------------|-----------------------------------|-------|-------|-------|-------|-------|-------|-------|-------|-------|-------|-------|-------|-------|-------|-------|-------|-------|-------|-------|
| Incidenza delle spese sui compensi | Professionisti senza forza lavoro | 3,07 | 6,21 | 6,23 | 10,12 | 11,41 | 12,66 | 13,77 | 14,34 | 16,33 | 17,58 | 17,74 | 18,51 | 18,52 | 19,90 | 23,62 | 28,47 | 32,68 | 41,18 | 99,43 |
| | Professionisti con forza lavoro | 10,06 | 14,36 | 16,44 | 20,20 | 22,51 | 23,41 | 26,65 | 28,56 | 31,77 | 33,17 | 36,70 | 38,95 | 40,30 | 41,70 | 44,32 | 51,09 | 53,44 | 58,73 | 60,98 |



Cluster 4 - Periti industriali che operano nell'area edilizia

| Indicatore | Modalità di distribuzione | 1 | 2 | 3 | 4 | 5 | 6 | 7 | 8 | 9 | 10 | 11 | 12 | 13 | 14 | 15 | 16 | 17 | 18 | 19 |
|--|---------------------------|--------|--------|--------|--------|-------|-------|-------|-------|-------|-------|-------|-------|-------|-------|-------|-------|-------|-------|-------|
| Indice di copertura del costo per il godimento di beni di terzi e degli ammortamenti | Tutti i soggetti | -77,41 | -40,48 | -24,11 | -15,36 | -8,75 | -5,18 | -2,82 | -1,14 | 0,21 | 1,32 | 2,57 | 3,82 | 5,63 | 7,97 | 10,69 | 13,16 | 19,04 | 29,20 | 44,99 |
| | Tutti i soggetti | 7,86 | 12,01 | 14,57 | 16,76 | 18,82 | 20,33 | 21,82 | 23,63 | 25,29 | 26,94 | 28,50 | 30,38 | 33,21 | 36,13 | 40,85 | 45,41 | 51,49 | 60,45 | 76,70 |

| Indicatore | Modalità di distribuzione | 1 | 2 | 3 | 4 | 5 | 6 | 7 | 8 | 9 | 10 | 11 | 12 | 13 | 14 | 15 | 16 | 17 | 18 | 19 |
|---|---------------------------|-------|-------|-------|-------|-------|-------|-------|-------|-------|-------|-------|-------|-------|-------|-------|-------|-------|-------|-------|
| Margine del professionista - in assenza di spese per prestazioni di lavoro dipendente o assimilato (in migliaia di euro) | Gruppo territoriale 2, 5 | 1,14 | 1,90 | 3,61 | 4,24 | 5,39 | 5,90 | 6,94 | 8,33 | 9,38 | 10,39 | 11,77 | 12,76 | 14,81 | 17,21 | 19,77 | 22,50 | 25,67 | 27,74 | 32,81 |
| | Gruppo territoriale 1, 3 | 2,15 | 3,92 | 5,94 | 8,09 | 9,49 | 11,51 | 13,57 | 15,61 | 17,56 | 19,78 | 21,82 | 23,80 | 25,98 | 28,46 | 31,11 | 34,09 | 38,14 | 45,25 | 59,41 |
| | Gruppo territoriale 2, 5 | 11,64 | 11,64 | 11,64 | 13,94 | 13,94 | 13,94 | 16,01 | 16,01 | 18,70 | 18,70 | 18,70 | 25,92 | 25,92 | 26,19 | 26,19 | 26,19 | 29,26 | 29,26 | 45,81 |
| Rendimento lordo per addetto - in presenza di spese per prestazioni di lavoro dipendente o assimilato (in migliaia di euro) | Gruppo territoriale 1, 3 | 3,64 | 7,92 | 13,09 | 16,43 | 18,42 | 20,51 | 22,23 | 26,00 | 27,73 | 30,11 | 31,02 | 32,25 | 33,97 | 36,51 | 38,46 | 42,63 | 44,71 | 49,27 | 77,48 |

| Indicatore | Modalità di distribuzione | 1 | 2 | 3 | 4 | 5 | 6 | 7 | 8 | 9 | 10 | 11 | 12 | 13 | 14 | 15 | 16 | 17 | 18 | 19 |
|------------------------------------|-----------------------------------|------|-------|-------|-------|-------|-------|-------|-------|-------|-------|-------|-------|-------|-------|-------|-------|-------|-------|-------|
| Incidenza delle spese sui compensi | Professionisti senza forza lavoro | 0,34 | 2,95 | 5,56 | 6,93 | 7,93 | 9,44 | 11,22 | 12,78 | 13,93 | 15,31 | 16,59 | 18,50 | 20,43 | 22,71 | 25,53 | 29,34 | 32,37 | 39,94 | 51,88 |
| | Professionisti con forza lavoro | 9,53 | 12,00 | 13,96 | 16,00 | 17,33 | 18,91 | 21,00 | 22,58 | 24,50 | 26,06 | 27,44 | 29,57 | 32,53 | 36,07 | 39,87 | 46,96 | 50,94 | 59,85 | 73,67 |




Cluster 5 - Periti industriali che operano nell'area termotecnica

| Indicatore | Modalità di distribuzione | 1 | 2 | 3 | 4 | 5 | 6 | 7 | 8 | 9 | 10 | 11 | 12 | 13 | 14 | 15 | 16 | 17 | 18 | 19 |
|--|---------------------------|---------|--------|--------|--------|-------|-------|-------|-------|-------|-------|-------|-------|-------|-------|-------|-------|-------|-------|-------|
| Indice di copertura del costo per il godimento di beni di terzi e degli ammortamenti | Tutti i soggetti | -114,17 | -47,32 | -23,75 | -14,71 | -8,68 | -5,34 | -2,86 | -0,38 | 0,96 | 2,14 | 3,23 | 4,79 | 7,05 | 10,00 | 12,89 | 17,35 | 24,22 | 35,37 | 64,96 |
| Resa oraria per addetto | Tutti i soggetti | 11,62 | 15,62 | 19,15 | 21,71 | 23,93 | 25,83 | 27,63 | 29,96 | 31,25 | 33,32 | 35,20 | 38,09 | 40,85 | 44,01 | 48,00 | 53,33 | 61,23 | 69,85 | 79,93 |

| Indicatore | Modalità di distribuzione | 1 | 2 | 3 | 4 | 5 | 6 | 7 | 8 | 9 | 10 | 11 | 12 | 13 | 14 | 15 | 16 | 17 | 18 | 19 |
|---|---------------------------|-------|-------|-------|-------|-------|-------|-------|-------|-------|-------|-------|-------|-------|-------|-------|-------|-------|-------|-------|
| Margine del professionista - in assenza di spese per prestazioni di lavoro dipendente o assimilato (in migliaia di euro) | Gruppo territoriale 2, 5 | -0,91 | 1,90 | 3,06 | 5,00 | 6,53 | 8,67 | 12,33 | 12,92 | 14,33 | 14,62 | 17,82 | 20,19 | 22,87 | 25,44 | 25,65 | 28,90 | 37,90 | 39,78 | 50,69 |
| Rendimento lordo per addetto - in presenza di spese per prestazioni di lavoro dipendente o assimilato (in migliaia di euro) | Gruppo territoriale 1, 3 | 1,79 | 4,25 | 7,41 | 9,87 | 13,39 | 15,37 | 18,25 | 20,60 | 23,38 | 26,90 | 30,64 | 33,57 | 37,42 | 41,57 | 46,29 | 49,95 | 56,61 | 65,50 | 87,81 |
| | Gruppo territoriale 2, 5 | 35,15 | 35,15 | 35,15 | 35,15 | 35,15 | 35,15 | 35,15 | 35,15 | 35,15 | 35,15 | 35,15 | 35,15 | 35,15 | 35,15 | 39,74 | 39,74 | 39,74 | 39,74 | 39,74 |
| | Gruppo territoriale 1, 3 | 18,18 | 20,95 | 23,54 | 25,21 | 28,02 | 30,88 | 32,66 | 33,94 | 39,48 | 40,84 | 42,00 | 47,87 | 50,21 | 53,71 | 55,70 | 62,42 | 64,19 | 71,63 | 84,53 |

| Indicatore | Modalità di distribuzione | 1 | 2 | 3 | 4 | 5 | 6 | 7 | 8 | 9 | 10 | 11 | 12 | 13 | 14 | 15 | 16 | 17 | 18 | 19 |
|------------------------------------|-----------------------------------|------|-------|-------|-------|-------|-------|-------|-------|-------|-------|-------|-------|-------|-------|-------|-------|-------|-------|-------|
| Incidenza delle spese sui compensi | Professionisti senza forza lavoro | 4,80 | 7,14 | 8,32 | 9,88 | 10,92 | 12,00 | 12,97 | 14,32 | 15,41 | 16,71 | 18,32 | 19,45 | 22,15 | 24,61 | 27,06 | 30,13 | 35,02 | 43,65 | 59,35 |
| | Professionisti con forza lavoro | 8,68 | 11,14 | 13,58 | 14,71 | 16,21 | 18,60 | 21,02 | 22,52 | 24,43 | 26,20 | 28,55 | 30,25 | 32,57 | 35,38 | 38,23 | 41,43 | 45,68 | 54,58 | 63,95 |




Cluster 6 - Periti industriali che operano nell'area termotecnica e svolgono l'attività prevalentemente per il committente principale

| Indicatore | Modalità di distribuzione | 1 | 2 | 3 | 4 | 5 | 6 | 7 | 8 | 9 | 10 | 11 | 12 | 13 | 14 | 15 | 16 | 17 | 18 | 19 |
|--|---------------------------|---------|--------|--------|--------|-------|-------|-------|-------|-------|-------|-------|-------|-------|-------|-------|-------|-------|-------|--------|
| Indice di copertura del costo per il godimento di beni di terzi e degli ammortamenti | Tutti i soggetti | -109,58 | -46,40 | -29,24 | -16,42 | -7,87 | -3,31 | 0,00 | 1,70 | 2,99 | 4,73 | 7,61 | 11,13 | 16,61 | 20,48 | 25,43 | 42,93 | 52,05 | 81,73 | 188,83 |
| Resa oraria per addetto | Tutti i soggetti | 12,15 | 14,68 | 17,48 | 19,64 | 21,39 | 23,32 | 25,33 | 26,56 | 28,23 | 29,42 | 31,17 | 34,52 | 36,45 | 40,36 | 44,96 | 50,40 | 57,06 | 69,31 | 137,36 |

| Indicatore | Modalità di distribuzione | 1 | 2 | 3 | 4 | 5 | 6 | 7 | 8 | 9 | 10 | 11 | 12 | 13 | 14 | 15 | 16 | 17 | 18 | 19 |
|---|---------------------------|-------|-------|-------|-------|-------|-------|-------|-------|-------|-------|-------|-------|-------|-------|-------|-------|-------|-------|-------|
| Margine del professionista - in assenza di spese per prestazioni di lavoro dipendente o assimilato (in migliaia di euro) | Gruppo territoriale 2, 5 | 0,35 | 1,65 | 1,65 | 1,86 | 2,18 | 2,18 | 2,59 | 2,63 | 5,47 | 7,21 | 7,21 | 8,66 | 9,64 | 9,64 | 9,66 | 16,13 | 34,20 | 40,77 | 40,77 |
| Rendimento lordo per addetto - in presenza di spese per prestazioni di lavoro dipendente o assimilato (in migliaia di euro) | Gruppo territoriale 1, 3 | 1,33 | 3,95 | 7,64 | 12,08 | 15,08 | 18,33 | 20,02 | 22,35 | 24,29 | 26,06 | 27,62 | 30,49 | 33,29 | 38,87 | 42,33 | 49,83 | 55,51 | 65,04 | 87,41 |
| | Gruppo territoriale 2, 5 | - | - | - | - | - | - | - | - | - | - | - | - | - | - | - | - | - | - | - |
| | Gruppo territoriale 1, 3 | 13,39 | 13,39 | 13,39 | 19,55 | 19,55 | 19,55 | 20,74 | 20,74 | 33,42 | 33,42 | 33,42 | 42,23 | 42,23 | 43,57 | 43,57 | 43,57 | 65,41 | 65,41 | 92,88 |

| Indicatore | Modalità di distribuzione | 1 | 2 | 3 | 4 | 5 | 6 | 7 | 8 | 9 | 10 | 11 | 12 | 13 | 14 | 15 | 16 | 17 | 18 | 19 |
|------------------------------------|-----------------------------------|------|------|------|------|-------|-------|-------|-------|-------|-------|-------|-------|-------|-------|-------|-------|-------|-------|-------|
| Incidenza delle spese sui compensi | Professionisti senza forza lavoro | 0,12 | 2,07 | 3,17 | 4,17 | 4,82 | 5,51 | 7,24 | 7,92 | 8,86 | 9,77 | 10,61 | 11,42 | 13,50 | 15,31 | 17,80 | 20,90 | 26,75 | 33,76 | 47,43 |
| | Professionisti con forza lavoro | 5,76 | 7,68 | 8,61 | 9,24 | 10,85 | 12,05 | 13,29 | 14,95 | 16,19 | 17,25 | 18,68 | 19,99 | 21,39 | 23,26 | 27,30 | 28,45 | 30,44 | 48,98 | 65,03 |




Cluster 7 - Periti industriali che si avvalgono di dipendenti/collaboratori coordinati e continuativi

| Indicatore | Modalità di distribuzione | 1 | 2 | 3 | 4 | 5 | 6 | 7 | 8 | 9 | 10 | 11 | 12 | 13 | 14 | 15 | 16 | 17 | 18 | 19 |
|--|---------------------------|-------|-------|-------|-------|-------|-------|-------|-------|-------|-------|-------|-------|-------|-------|-------|-------|-------|-------|-------|
| Indice di copertura del costo per il godimento di beni di terzi e degli ammortamenti | Tutti i soggetti | -3,24 | -0,04 | 1,29 | 2,08 | 2,87 | 3,74 | 4,38 | 5,74 | 6,95 | 8,05 | 9,33 | 11,35 | 13,60 | 16,01 | 19,81 | 23,56 | 31,03 | 41,50 | 62,16 |
| | Tutti i soggetti | 13,83 | 15,67 | 17,50 | 18,90 | 20,27 | 20,93 | 22,17 | 23,28 | 24,95 | 26,02 | 26,71 | 27,77 | 30,54 | 33,00 | 35,39 | 37,04 | 40,41 | 45,98 | 55,93 |

| Indicatore | Modalità di distribuzione | 1 | 2 | 3 | 4 | 5 | 6 | 7 | 8 | 9 | 10 | 11 | 12 | 13 | 14 | 15 | 16 | 17 | 18 | 19 |
|---|---------------------------|-------|-------|-------|-------|-------|-------|-------|-------|-------|-------|-------|-------|-------|-------|-------|-------|-------|-------|--------|
| Margine del professionista - in assenza di spese per prestazioni di lavoro dipendente o assimilato (in migliaia di euro) | Gruppo territoriale 2, 5 | - | - | - | - | - | - | - | - | - | - | - | - | - | - | - | - | - | - | - |
| | Gruppo territoriale 1, 3 | - | - | - | - | - | - | - | - | - | - | - | - | - | - | - | - | - | - | - |
| | Gruppo territoriale 2, 5 | 26,18 | 26,18 | 27,32 | 31,06 | 33,99 | 33,99 | 35,13 | 35,55 | 35,55 | 36,76 | 39,43 | 39,43 | 42,76 | 43,81 | 43,81 | 48,18 | 73,39 | 78,24 | 78,24 |
| Rendimento lordo per addetto - in presenza di spese per prestazioni di lavoro dipendente o assimilato (in migliaia di euro) | Gruppo territoriale 1, 3 | 22,86 | 25,56 | 27,19 | 31,11 | 33,45 | 35,26 | 36,86 | 39,66 | 41,20 | 46,21 | 48,97 | 51,41 | 53,56 | 57,62 | 62,58 | 69,19 | 77,93 | 84,36 | 100,67 |

| Indicatore | Modalità di distribuzione | 1 | 2 | 3 | 4 | 5 | 6 | 7 | 8 | 9 | 10 | 11 | 12 | 13 | 14 | 15 | 16 | 17 | 18 | 19 |
|------------------------------------|-----------------------------------|-------|-------|-------|-------|-------|-------|-------|-------|-------|-------|-------|-------|-------|-------|-------|-------|-------|-------|-------|
| Incidenza delle spese sui compensi | Professionisti senza forza lavoro | - | - | - | - | - | - | - | - | - | - | - | - | - | - | - | - | - | - | - |
| | Professionisti con forza lavoro | 28,12 | 33,85 | 37,82 | 40,19 | 42,59 | 46,16 | 47,85 | 48,99 | 50,69 | 51,94 | 54,04 | 55,98 | 58,42 | 60,62 | 64,42 | 67,36 | 70,68 | 74,13 | 86,22 |



Cluster 8 - Periti industriali che svolgono l'attività prevalentemente per il committente principale

| Indicatore | Modalità di distribuzione | 1 | 2 | 3 | 4 | 5 | 6 | 7 | 8 | 9 | 10 | 11 | 12 | 13 | 14 | 15 | 16 | 17 | 18 | 19 |
|--|---------------------------|--------|--------|--------|--------|-------|-------|-------|-------|-------|-------|-------|-------|-------|-------|-------|-------|-------|-------|--------|
| Indice di copertura del costo per il godimento di beni di terzi e degli ammortamenti | Tutti i soggetti | -94,66 | -40,81 | -21,69 | -13,35 | -6,91 | -1,95 | 0,39 | 2,53 | 4,62 | 6,69 | 10,11 | 13,36 | 18,55 | 23,37 | 31,86 | 41,34 | 57,85 | 95,81 | 189,37 |
| | Tutti i soggetti | 12,46 | 17,17 | 21,99 | 24,91 | 27,56 | 29,15 | 30,99 | 32,86 | 35,00 | 38,19 | 40,63 | 44,38 | 48,13 | 51,98 | 56,60 | 61,68 | 68,08 | 78,00 | 131,48 |

| Indicatore | Modalità di distribuzione | 1 | 2 | 3 | 4 | 5 | 6 | 7 | 8 | 9 | 10 | 11 | 12 | 13 | 14 | 15 | 16 | 17 | 18 | 19 |
|---|---------------------------|-------|-------|-------|-------|-------|-------|-------|-------|-------|-------|-------|-------|-------|-------|-------|-------|-------|-------|--------|
| Margine del professionista - in assenza di spese per prestazioni di lavoro dipendente o assimilato (in migliaia di euro) | Gruppo territoriale 2, 5 | 0,19 | 0,76 | 1,40 | 2,47 | 5,07 | 6,80 | 7,84 | 8,67 | 10,54 | 13,61 | 17,27 | 19,81 | 22,26 | 25,04 | 27,99 | 29,86 | 38,06 | 47,74 | 64,05 |
| | Gruppo territoriale 1, 3 | 0,50 | 2,42 | 5,23 | 7,25 | 10,05 | 13,29 | 16,92 | 19,39 | 22,36 | 26,40 | 29,33 | 32,93 | 35,66 | 41,46 | 46,86 | 55,84 | 62,66 | 76,66 | 104,19 |
| | Gruppo territoriale 2, 5 | 25,13 | 25,13 | 25,13 | 25,13 | 25,13 | 25,13 | 25,13 | 25,13 | 25,13 | 25,13 | 25,13 | 25,13 | 25,13 | 25,13 | 36,04 | 36,04 | 36,04 | 36,04 | 36,04 |
| Rendimento lordo per addetto - in presenza di spese per prestazioni di lavoro dipendente o assimilato (in migliaia di euro) | Gruppo territoriale 1, 3 | -0,92 | -0,92 | -0,92 | 19,29 | 19,29 | 19,29 | 21,57 | 21,57 | 25,17 | 25,17 | 25,17 | 27,35 | 27,35 | 29,39 | 29,39 | 29,39 | 54,32 | 54,32 | 110,61 |

| Indicatore | Modalità di distribuzione | 1 | 2 | 3 | 4 | 5 | 6 | 7 | 8 | 9 | 10 | 11 | 12 | 13 | 14 | 15 | 16 | 17 | 18 | 19 |
|------------------------------------|-----------------------------------|------|------|------|------|-------|-------|-------|-------|-------|-------|-------|-------|-------|-------|-------|-------|-------|-------|-------|
| Incidenza delle spese sui compensi | Professionisti senza forza lavoro | 0,00 | 1,20 | 2,36 | 3,75 | 4,76 | 5,64 | 6,77 | 8,06 | 9,18 | 10,50 | 11,95 | 13,24 | 14,81 | 17,15 | 20,29 | 22,37 | 26,29 | 36,85 | 51,69 |
| | Professionisti con forza lavoro | 5,70 | 7,24 | 8,11 | 9,33 | 11,18 | 11,56 | 13,80 | 14,88 | 16,84 | 18,57 | 19,91 | 22,13 | 24,40 | 27,70 | 31,30 | 34,83 | 38,28 | 51,51 | 62,54 |




Cluster 9 - Periti industriali che in prevalenza operano in aree diverse da "elettronica e telecomunicazioni", edilizia, termotecnica o "meccanica"

| Indicatore | Modalità di distribuzione | 1 | 2 | 3 | 4 | 5 | 6 | 7 | 8 | 9 | 10 | 11 | 12 | 13 | 14 | 15 | 16 | 17 | 18 | 19 |
|--|---------------------------|--------|--------|--------|--------|-------|-------|-------|-------|-------|-------|-------|-------|-------|-------|-------|-------|-------|-------|--------|
| Indice di copertura del costo per il godimento di beni di terzi e degli ammortamenti | Tutti i soggetti | -91,41 | -45,81 | -25,83 | -14,43 | -9,53 | -5,38 | -2,53 | -0,34 | 1,08 | 2,59 | 4,05 | 6,17 | 8,02 | 10,92 | 15,60 | 22,91 | 32,51 | 53,80 | 87,27 |
| | Tutti i soggetti | 0,00 | 3,74 | 11,63 | 15,78 | 20,03 | 22,98 | 25,50 | 27,91 | 30,36 | 32,72 | 35,41 | 38,39 | 41,35 | 45,89 | 50,18 | 55,58 | 64,29 | 74,30 | 109,00 |

| Indicatore | Modalità di distribuzione | 1 | 2 | 3 | 4 | 5 | 6 | 7 | 8 | 9 | 10 | 11 | 12 | 13 | 14 | 15 | 16 | 17 | 18 | 19 |
|---|---------------------------|-------|-------|-------|-------|-------|-------|-------|-------|-------|-------|-------|-------|-------|-------|-------|-------|-------|-------|--------|
| Margine del professionista - in assenza di spese per prestazioni di lavoro dipendente o assimilato (in migliaia di euro) | Gruppo territoriale 2, 5 | -0,31 | 0,04 | 1,26 | 2,60 | 3,59 | 4,95 | 6,76 | 7,98 | 10,04 | 11,92 | 13,70 | 15,81 | 17,98 | 20,88 | 23,76 | 29,04 | 33,52 | 38,79 | 52,85 |
| | Gruppo territoriale 1, 3 | -0,65 | 0,00 | 1,81 | 4,46 | 6,74 | 9,48 | 12,67 | 15,26 | 18,47 | 21,26 | 24,30 | 28,46 | 32,71 | 37,82 | 42,54 | 47,73 | 56,21 | 67,97 | 86,97 |
| | Gruppo territoriale 2, 5 | 7,05 | 7,05 | 7,05 | 18,25 | 18,25 | 22,96 | 22,96 | 28,78 | 28,78 | 28,78 | 29,33 | 29,33 | 33,13 | 33,13 | 46,67 | 46,67 | 88,31 | 88,31 | 104,26 |
| Rendimento lordo per addetto - in presenza di spese per prestazioni di lavoro dipendente o assimilato (in migliaia di euro) | Gruppo territoriale 1, 3 | 23,25 | 24,41 | 28,97 | 31,79 | 36,92 | 40,00 | 41,03 | 42,16 | 47,08 | 48,15 | 50,08 | 52,27 | 61,41 | 61,64 | 69,63 | 77,45 | 78,81 | 88,88 | 93,38 |

| Indicatore | Modalità di distribuzione | 1 | 2 | 3 | 4 | 5 | 6 | 7 | 8 | 9 | 10 | 11 | 12 | 13 | 14 | 15 | 16 | 17 | 18 | 19 |
|------------------------------------|-----------------------------------|------|------|-------|-------|-------|-------|-------|-------|-------|-------|-------|-------|-------|-------|-------|-------|-------|-------|-------|
| Incidenza delle spese sui compensi | Professionisti senza forza lavoro | 0,00 | 2,18 | 3,80 | 6,03 | 7,29 | 8,72 | 10,07 | 11,67 | 13,23 | 14,67 | 16,25 | 18,03 | 20,39 | 23,04 | 26,02 | 31,42 | 36,98 | 43,79 | 60,41 |
| | Professionisti con forza lavoro | 6,77 | 9,45 | 11,15 | 12,81 | 14,59 | 15,82 | 17,38 | 19,15 | 20,49 | 21,88 | 23,89 | 25,46 | 27,80 | 31,43 | 34,55 | 38,61 | 44,48 | 49,13 | 63,69 |




Cluster 10 - Periti industriali che operano nell'area "elettronica e telecomunicazioni"

| Indicatore | Modalità di distribuzione | 1 | 2 | 3 | 4 | 5 | 6 | 7 | 8 | 9 | 10 | 11 | 12 | 13 | 14 | 15 | 16 | 17 | 18 | 19 |
|--|---------------------------|--------|--------|--------|--------|--------|-------|-------|-------|-------|-------|-------|-------|-------|-------|-------|-------|-------|-------|--------|
| Indice di copertura del costo per il godimento di beni di terzi e degli ammortamenti | Tutti i soggetti | -95,80 | -51,20 | -28,05 | -17,36 | -11,56 | -6,75 | -3,52 | -0,78 | 0,32 | 1,88 | 3,11 | 4,40 | 6,19 | 8,08 | 10,69 | 13,94 | 20,60 | 27,50 | 56,57 |
| | Tutti i soggetti | 8,50 | 12,94 | 15,77 | 18,42 | 20,57 | 22,94 | 25,45 | 27,43 | 29,48 | 31,71 | 34,36 | 36,92 | 39,59 | 42,88 | 48,14 | 52,36 | 60,53 | 69,28 | 110,63 |

| Indicatore | Modalità di distribuzione | 1 | 2 | 3 | 4 | 5 | 6 | 7 | 8 | 9 | 10 | 11 | 12 | 13 | 14 | 15 | 16 | 17 | 18 | 19 |
|---|---------------------------|-------|-------|-------|-------|-------|-------|-------|-------|-------|-------|-------|-------|-------|-------|-------|-------|-------|-------|-------|
| Margine del professionista - in assenza di spese per prestazioni di lavoro dipendente o assimilato (in migliaia di euro) | Gruppo territoriale 2, 5 | 0,81 | 2,14 | 3,53 | 4,38 | 5,32 | 6,29 | 8,12 | 9,42 | 11,39 | 12,74 | 13,92 | 17,00 | 19,75 | 20,78 | 23,34 | 25,88 | 31,49 | 38,22 | 56,54 |
| | Gruppo territoriale 1, 3 | 0,88 | 2,88 | 4,76 | 7,11 | 9,44 | 11,78 | 14,25 | 17,06 | 20,49 | 22,73 | 25,88 | 29,38 | 32,43 | 35,50 | 39,31 | 45,35 | 51,52 | 58,64 | 74,73 |
| | Gruppo territoriale 2, 5 | 11,10 | 11,10 | 11,10 | 11,10 | 18,98 | 18,98 | 18,98 | 18,98 | 23,62 | 23,62 | 23,62 | 27,57 | 27,57 | 27,57 | 27,57 | 30,98 | 30,98 | 30,98 | 30,98 |
| Rendimento lordo per addetto - in presenza di spese per prestazioni di lavoro dipendente o assimilato (in migliaia di euro) | Gruppo territoriale 1, 3 | 9,27 | 14,37 | 21,88 | 24,56 | 25,02 | 26,74 | 27,22 | 29,03 | 40,34 | 41,07 | 45,99 | 51,48 | 52,21 | 53,83 | 55,32 | 56,59 | 63,40 | 71,40 | 86,82 |

| Indicatore | Modalità di distribuzione | 1 | 2 | 3 | 4 | 5 | 6 | 7 | 8 | 9 | 10 | 11 | 12 | 13 | 14 | 15 | 16 | 17 | 18 | 19 |
|------------------------------------|-----------------------------------|------|-------|-------|-------|-------|-------|-------|-------|-------|-------|-------|-------|-------|-------|-------|-------|-------|-------|-------|
| Incidenza delle spese sui compensi | Professionisti senza forza lavoro | 1,09 | 4,24 | 6,02 | 7,63 | 8,71 | 9,95 | 11,31 | 12,53 | 14,18 | 15,64 | 17,30 | 18,96 | 21,25 | 23,06 | 26,66 | 30,89 | 37,24 | 42,71 | 58,64 |
| | Professionisti con forza lavoro | 7,94 | 10,79 | 12,16 | 13,59 | 15,24 | 16,94 | 18,52 | 20,05 | 21,58 | 23,13 | 24,90 | 27,46 | 29,54 | 32,91 | 36,83 | 41,04 | 46,24 | 51,82 | 62,37 |




Cluster 11 - Periti industriali che operano nell'area edilizia e svolgono l'attività prevalentemente per il committente principale

| Indicatore | Modalità di distribuzione | 1 | 2 | 3 | 4 | 5 | 6 | 7 | 8 | 9 | 10 | 11 | 12 | 13 | 14 | 15 | 16 | 17 | 18 | 19 |
|--|---------------------------|--------|--------|--------|--------|-------|-------|-------|-------|-------|-------|-------|-------|-------|-------|-------|-------|-------|-------|--------|
| Indice di copertura del costo per il godimento di beni di terzi e degli ammortamenti | Tutti i soggetti | -93,41 | -44,59 | -23,10 | -13,25 | -8,13 | -4,43 | -2,13 | 0,00 | 1,92 | 4,36 | 6,86 | 9,62 | 12,52 | 17,49 | 22,46 | 31,58 | 47,76 | 78,96 | 133,72 |
| Resa oraria per addetto | Tutti i soggetti | 8,28 | 11,49 | 15,00 | 17,49 | 19,83 | 21,97 | 23,16 | 24,66 | 26,59 | 28,27 | 30,36 | 32,26 | 35,36 | 38,14 | 41,67 | 46,57 | 52,08 | 66,67 | 92,00 |

| Indicatore | Modalità di distribuzione | 1 | 2 | 3 | 4 | 5 | 6 | 7 | 8 | 9 | 10 | 11 | 12 | 13 | 14 | 15 | 16 | 17 | 18 | 19 |
|---|---------------------------|-------|-------|-------|-------|-------|-------|-------|-------|-------|-------|-------|-------|-------|-------|-------|-------|-------|-------|-------|
| Margine del professionista - in assenza di spese per prestazioni di lavoro dipendente o assimilato (in migliaia di euro) | Gruppo territoriale 2, 5 | 0,35 | 0,59 | 0,93 | 1,81 | 2,70 | 3,89 | 4,34 | 5,39 | 5,87 | 7,11 | 8,38 | 10,64 | 12,26 | 13,25 | 13,87 | 16,32 | 17,46 | 20,09 | 24,89 |
| Rendimento lordo per addetto - in presenza di spese per prestazioni di lavoro dipendente o assimilato (in migliaia di euro) | Gruppo territoriale 1, 3 | 0,38 | 1,81 | 3,34 | 6,00 | 8,01 | 12,00 | 13,43 | 15,39 | 17,40 | 18,70 | 20,76 | 23,57 | 25,50 | 29,16 | 32,85 | 37,05 | 43,24 | 49,75 | 62,37 |
| | Gruppo territoriale 2, 5 | 16,98 | 16,98 | 16,98 | 16,98 | 16,98 | 16,98 | 16,98 | 16,98 | 16,98 | 16,98 | 16,98 | 16,98 | 16,98 | 16,98 | 28,23 | 28,23 | 28,23 | 28,23 | 28,23 |
| | Gruppo territoriale 1, 3 | 35,90 | 35,90 | 35,90 | 35,90 | 35,90 | 38,54 | 38,54 | 38,54 | 38,54 | 38,54 | 39,72 | 39,72 | 39,72 | 44,61 | 44,61 | 44,61 | 44,61 | 44,61 | 55,42 |

| Indicatore | Modalità di distribuzione | 1 | 2 | 3 | 4 | 5 | 6 | 7 | 8 | 9 | 10 | 11 | 12 | 13 | 14 | 15 | 16 | 17 | 18 | 19 |
|------------------------------------|-----------------------------------|------|------|------|-------|-------|-------|-------|-------|-------|-------|-------|-------|-------|-------|-------|-------|-------|-------|-------|
| Incidenza delle spese sui compensi | Professionisti senza forza lavoro | 0,00 | 0,00 | 1,60 | 2,81 | 4,36 | 5,44 | 6,62 | 7,38 | 8,36 | 9,30 | 10,09 | 11,41 | 13,46 | 15,40 | 18,47 | 22,22 | 28,59 | 37,79 | 63,03 |
| | Professionisti con forza lavoro | 5,68 | 7,56 | 9,17 | 10,66 | 12,65 | 13,96 | 14,60 | 15,54 | 16,85 | 18,95 | 21,96 | 25,47 | 27,40 | 31,17 | 34,86 | 38,16 | 40,69 | 54,07 | 71,25 |




Cluster 12 - Periti industriali che operano nell'area "meccanica"

| Indicatore | Modalità di distribuzione | | 1 | 2 | 3 | 4 | 5 | 6 | 7 | 8 | 9 | 10 | 11 | 12 | 13 | 14 | 15 | 16 | 17 | 18 | 19 |
|--|---------------------------|--|--------|--------|--------|-------|-------|-------|-------|-------|-------|-------|-------|-------|-------|-------|-------|-------|-------|-------|-------|
| Indice di copertura del costo per il godimento di beni di terzi e degli ammortamenti | Tutti i soggetti | | -72,77 | -27,82 | -17,15 | -9,63 | -6,35 | -3,54 | 0,11 | 2,09 | 3,91 | 4,91 | 6,31 | 8,14 | 11,14 | 13,43 | 17,98 | 24,17 | 30,64 | 51,21 | 87,21 |
| Resa oraria per addetto | Tutti i soggetti | | 12,18 | 16,44 | 20,41 | 24,03 | 26,38 | 29,27 | 30,98 | 33,54 | 36,24 | 38,59 | 40,65 | 42,36 | 46,11 | 49,04 | 52,86 | 60,28 | 66,50 | 76,06 | 98,15 |

| Indicatore | Modalità di distribuzione | | 1 | 2 | 3 | 4 | 5 | 6 | 7 | 8 | 9 | 10 | 11 | 12 | 13 | 14 | 15 | 16 | 17 | 18 | 19 |
|---|---------------------------|--|-------|-------|-------|-------|-------|-------|-------|-------|-------|-------|-------|-------|-------|-------|-------|-------|-------|-------|-------|
| Margine del professionista - in assenza di spese per prestazioni di lavoro | Gruppo territoriale 2, 5 | | 0,29 | 1,73 | 3,33 | 4,56 | 6,46 | 8,32 | 8,60 | 9,56 | 13,47 | 14,57 | 14,93 | 16,72 | 17,16 | 19,32 | 25,73 | 29,76 | 34,56 | 58,28 | 71,83 |
| Indicatore di lavoro dipendente o assimilato (in migliaia di euro) | Gruppo territoriale 1, 3 | | 1,57 | 5,72 | 10,14 | 13,34 | 15,63 | 19,08 | 22,94 | 26,42 | 29,30 | 33,74 | 37,13 | 40,53 | 45,72 | 50,41 | 58,52 | 63,21 | 68,27 | 81,01 | 98,68 |
| Rendimento lordo per addetto - in presenza di spese per prestazioni di lavoro dipendente o assimilato (in migliaia di euro) | Gruppo territoriale 2, 5 | | 13,01 | 13,01 | 13,01 | 13,01 | 13,01 | 13,01 | 13,01 | 13,01 | 13,01 | 13,01 | 13,01 | 13,01 | 13,01 | 13,01 | 19,28 | 19,28 | 19,28 | 19,28 | 19,28 |
| | Gruppo territoriale 1, 3 | | 22,49 | 22,49 | 43,92 | 43,92 | 46,17 | 46,17 | 46,54 | 46,54 | 51,32 | 55,87 | 55,87 | 62,41 | 62,41 | 63,87 | 63,87 | 70,07 | 70,07 | 70,27 | 70,27 |

| Indicatore | Modalità di distribuzione | | 1 | 2 | 3 | 4 | 5 | 6 | 7 | 8 | 9 | 10 | 11 | 12 | 13 | 14 | 15 | 16 | 17 | 18 | 19 |
|------------------------------------|-----------------------------------|--|------|------|------|-------|-------|-------|-------|-------|-------|-------|-------|-------|-------|-------|-------|-------|-------|-------|-------|
| Incidenza delle spese sui compensi | Professionisti senza forza lavoro | | 0,29 | 3,93 | 6,01 | 6,76 | 7,60 | 8,77 | 9,74 | 11,19 | 12,06 | 13,53 | 15,20 | 16,97 | 18,22 | 20,31 | 22,43 | 25,60 | 29,80 | 43,62 | 65,01 |
| | Professionisti con forza lavoro | | 6,58 | 7,55 | 9,80 | 10,60 | 12,82 | 13,82 | 16,28 | 20,58 | 22,52 | 24,21 | 27,13 | 29,21 | 30,46 | 33,69 | 36,21 | 38,75 | 43,62 | 52,20 | 55,96 |




Cluster 13 - Studi che presentano una significativa incidenza dei compensi corrisposti a terzi per prestazioni direttamente afferenti l'attività professionale sul totale delle spese sostenute per l'esercizio della professione

| Indicatore | Modalità di distribuzione | 1 | 2 | 3 | 4 | 5 | 6 | 7 | 8 | 9 | 10 | 11 | 12 | 13 | 14 | 15 | 16 | 17 | 18 | 19 |
|--|---------------------------|--------|--------|-------|-------|-------|-------|-------|-------|-------|-------|-------|-------|-------|-------|-------|-------|-------|-------|-------|
| Indice di copertura del costo per il godimento di beni di terzi e degli ammortamenti | Tutti i soggetti | -69,56 | -21,01 | -7,85 | -3,30 | -0,82 | 0,95 | 1,82 | 3,12 | 4,10 | 5,55 | 7,47 | 8,83 | 10,78 | 12,77 | 16,54 | 20,71 | 26,60 | 42,10 | 94,11 |
| Resa oraria per addetto | Tutti i soggetti | 14,47 | 19,08 | 22,77 | 25,76 | 28,25 | 30,34 | 31,81 | 33,74 | 36,34 | 38,54 | 40,46 | 43,04 | 46,62 | 50,06 | 52,72 | 57,59 | 64,50 | 71,20 | 91,31 |

| Indicatore | Modalità di distribuzione | 1 | 2 | 3 | 4 | 5 | 6 | 7 | 8 | 9 | 10 | 11 | 12 | 13 | 14 | 15 | 16 | 17 | 18 | 19 |
|---|---------------------------|-------|-------|-------|-------|-------|-------|-------|-------|-------|-------|-------|-------|-------|-------|-------|-------|-------|-------|--------|
| Margine del professionista - in assenza di spese per prestazioni di lavoro dipendente o assimilato (in migliaia di euro) | Gruppo territoriale 2, 5 | 1,33 | 4,27 | 5,24 | 6,42 | 7,57 | 7,86 | 8,72 | 15,04 | 21,07 | 27,86 | 29,56 | 31,85 | 33,54 | 46,00 | 47,03 | 47,16 | 53,56 | 73,74 | 99,82 |
| | Gruppo territoriale 1, 3 | 6,08 | 12,70 | 18,46 | 22,77 | 26,59 | 29,99 | 33,71 | 37,20 | 40,23 | 42,69 | 45,87 | 50,31 | 55,60 | 60,27 | 66,00 | 72,89 | 80,26 | 93,51 | 115,13 |
| Rendimento lordo per addetto - in presenza di spese per prestazioni di lavoro dipendente o assimilato (in migliaia di euro) | Gruppo territoriale 2, 5 | 34,81 | 34,81 | 34,81 | 34,81 | 34,81 | 34,81 | 34,81 | 34,81 | 34,81 | 43,67 | 43,67 | 43,67 | 43,67 | 43,67 | 43,67 | 43,67 | 51,87 | 51,87 | 51,87 |
| | Gruppo territoriale 1, 3 | 18,65 | 19,95 | 30,66 | 35,57 | 37,60 | 40,02 | 47,44 | 53,77 | 56,94 | 59,22 | 64,65 | 65,56 | 69,48 | 70,53 | 76,40 | 85,82 | 93,23 | 96,83 | 99,85 |

| Indicatore | Modalità di distribuzione | 1 | 2 | 3 | 4 | 5 | 6 | 7 | 8 | 9 | 10 | 11 | 12 | 13 | 14 | 15 | 16 | 17 | 18 | 19 |
|------------------------------------|-----------------------------------|-------|-------|-------|-------|-------|-------|-------|-------|-------|-------|-------|-------|-------|-------|-------|-------|-------|-------|-------|
| Incidenza delle spese sui compensi | Professionisti senza forza lavoro | - | - | - | - | - | - | - | - | - | - | - | - | - | - | - | - | - | - | - |
| | Professionisti con forza lavoro | 11,54 | 16,00 | 18,40 | 20,91 | 23,84 | 25,36 | 26,97 | 29,57 | 31,73 | 34,23 | 36,03 | 37,69 | 39,40 | 41,70 | 44,42 | 47,17 | 51,08 | 55,72 | 67,90 |




SUB ALLEGATO 7.E - VALORI SOGLIA PER GLI INDICATORI DI COERENZA

| Cluster | Modalità di distribuzione | Resa oraria per addetto Soglia massima |
|----------------|----------------------------------|---|
| 1 | Tutti i soggetti | 75,00 |
| 2 | Tutti i soggetti | 80,00 |
| 3 | Tutti i soggetti | 80,00 |
| 4 | Tutti i soggetti | 75,00 |
| 5 | Tutti i soggetti | 80,00 |
| 6 | Tutti i soggetti | 75,00 |
| 7 | Tutti i soggetti | 75,00 |
| 8 | Tutti i soggetti | 80,00 |
| 9 | Tutti i soggetti | 75,00 |
| 10 | Tutti i soggetti | 75,00 |
| 11 | Tutti i soggetti | 75,00 |
| 12 | Tutti i soggetti | 80,00 |
| 13 | Tutti i soggetti | 90,00 |



| Cluster | Modalità di distribuzione | Margine del professionista - in assenza di spese per prestazioni di lavoro dipendente o assimilato (in migliaia di euro) | Rendimento lordo per addetto - in presenza di spese per prestazioni di lavoro dipendente o assimilato (in migliaia di euro) |
|---------|---------------------------|--|--|
| | | Soglia minima | Soglia minima |
| 1 | Gruppo territoriale 2, 5 | 17,71 | 24,41 |
| | Gruppo territoriale 1, 3 | 20,14 | 24,41 |
| 2 | Gruppo territoriale 2, 5 | 20,27 | 26,74 |
| | Gruppo territoriale 1, 3 | 25,61 | 26,74 |
| 3 | Gruppo territoriale 2, 5 | 19,08 | 24,41 |
| | Gruppo territoriale 1, 3 | 21,96 | 24,41 |
| 4 | Gruppo territoriale 2, 5 | 17,21 | 24,41 |
| | Gruppo territoriale 1, 3 | 19,78 | 24,41 |
| 5 | Gruppo territoriale 2, 5 | 20,19 | 28,02 |
| | Gruppo territoriale 1, 3 | 26,90 | 28,02 |
| 6 | Gruppo territoriale 2, 5 | 16,13 | 24,41 |
| | Gruppo territoriale 1, 3 | 22,35 | 24,41 |
| 7 | Gruppo territoriale 2, 5 | 20,19 | 25,86 |
| | Gruppo territoriale 1, 3 | 23,58 | 27,19 |
| 8 | Gruppo territoriale 2, 5 | 17,27 | 24,41 |
| | Gruppo territoriale 1, 3 | 22,36 | 24,41 |
| 9 | Gruppo territoriale 2, 5 | 17,98 | 24,41 |
| | Gruppo territoriale 1, 3 | 20,67 | 24,41 |
| 10 | Gruppo territoriale 2, 5 | 19,75 | 23,62 |
| | Gruppo territoriale 1, 3 | 22,73 | 26,74 |
| 11 | Gruppo territoriale 2, 5 | 16,32 | 20,42 |
| | Gruppo territoriale 1, 3 | 17,40 | 20,42 |
| 12 | Gruppo territoriale 2, 5 | 22,77 | 28,97 |
| | Gruppo territoriale 1, 3 | 26,45 | 28,97 |
| 13 | Gruppo territoriale 2, 5 | 27,86 | 32,03 |
| | Gruppo territoriale 1, 3 | 29,99 | 32,03 |



| Cluster | Modalità di distribuzione | Incidenza delle spese sui compensi | |
|---------|-----------------------------------|------------------------------------|----------------|
| | | Soglia minima | Soglia massima |
| 1 | Professionisti senza forza lavoro | 0,00 | 46,26 |
| | Professionisti con forza lavoro | 0,00 | 57,35 |
| 2 | Professionisti senza forza lavoro | 0,00 | 42,57 |
| | Professionisti con forza lavoro | 0,00 | 57,35 |
| 3 | Professionisti senza forza lavoro | 0,00 | 51,09 |
| | Professionisti con forza lavoro | 0,00 | 64,86 |
| 4 | Professionisti senza forza lavoro | 0,00 | 51,88 |
| | Professionisti con forza lavoro | 0,00 | 62,97 |
| 5 | Professionisti senza forza lavoro | 0,00 | 43,65 |
| | Professionisti con forza lavoro | 0,00 | 63,95 |
| 6 | Professionisti senza forza lavoro | 0,00 | 35,72 |
| | Professionisti con forza lavoro | 0,00 | 50,73 |
| 7 | Professionisti senza forza lavoro | 0,00 | 41,16 |
| | Professionisti con forza lavoro | 0,00 | 74,13 |
| 8 | Professionisti senza forza lavoro | 0,00 | 41,16 |
| | Professionisti con forza lavoro | 0,00 | 57,88 |
| 9 | Professionisti senza forza lavoro | 0,00 | 43,79 |
| | Professionisti con forza lavoro | 0,00 | 63,69 |
| 10 | Professionisti senza forza lavoro | 0,00 | 47,20 |
| | Professionisti con forza lavoro | 0,00 | 62,37 |
| 11 | Professionisti senza forza lavoro | 0,00 | 43,13 |
| | Professionisti con forza lavoro | 0,00 | 54,07 |
| 12 | Professionisti senza forza lavoro | 0,00 | 46,07 |
| | Professionisti con forza lavoro | 0,00 | 61,98 |
| 13 | Professionisti senza forza lavoro | 0,00 | 67,90 |
| | Professionisti con forza lavoro | 0,00 | 67,90 |



SUB ALLEGATO 7.F – DISTRIBUZIONI VENTILICHE INDICATORI DI NORMALITÀ ECONOMICA

Cluster 1 - Periti industriali che operano nell'area "elettronica e telecomunicazioni" e svolgono l'attività prevalentemente per il committente principale


| Indicatore | Modalità di distribuzione | 1 | 2 | 3 | 4 | 5 | 6 | 7 | 8 | 9 | 10 | 11 | 12 | 13 | 14 | 15 | 16 | 17 | 18 | 19 |
|---|---------------------------|------|------|------|------|------|------|------|------|------|------|------|------|------|------|------|------|------|------|------|
| Incidenza delle altre componenti negative al netto dei canoni di locazione sui compensi | Tutti i soggetti | 0,00 | 0,00 | 0,00 | 0,00 | 0,00 | 0,00 | 0,00 | 0,00 | 0,00 | 0,00 | 0,00 | 0,00 | 0,00 | 0,04 | 0,35 | 0,78 | 1,37 | 2,17 | 4,07 |

Cluster 2 - Periti industriali che operano nell'area "meccanica" e svolgono l'attività prevalentemente per il committente principale

| Indicatore | Modalità di distribuzione | 1 | 2 | 3 | 4 | 5 | 6 | 7 | 8 | 9 | 10 | 11 | 12 | 13 | 14 | 15 | 16 | 17 | 18 | 19 |
|---|---------------------------|------|------|------|------|------|------|------|------|------|------|------|------|------|------|------|------|------|------|------|
| Incidenza delle altre componenti negative al netto dei canoni di locazione sui compensi | Tutti i soggetti | 0,00 | 0,00 | 0,00 | 0,00 | 0,00 | 0,00 | 0,00 | 0,00 | 0,00 | 0,00 | 0,00 | 0,00 | 0,01 | 0,23 | 0,50 | 0,88 | 1,62 | 2,59 | 4,66 |

Cluster 3 - Periti industriali che esercitano la professione in forma collettiva

| Indicatore | Modalità di distribuzione | 1 | 2 | 3 | 4 | 5 | 6 | 7 | 8 | 9 | 10 | 11 | 12 | 13 | 14 | 15 | 16 | 17 | 18 | 19 |
|---|---------------------------|------|------|------|------|------|------|------|------|------|------|------|------|------|------|------|------|------|------|------|
| Incidenza delle altre componenti negative al netto dei canoni di locazione sui compensi | Tutti i soggetti | 0,00 | 0,00 | 0,00 | 0,00 | 0,07 | 0,23 | 0,44 | 0,57 | 0,72 | 0,85 | 1,10 | 1,24 | 1,65 | 2,20 | 2,87 | 4,82 | 5,24 | 6,06 | 9,61 |



Cluster 4 - Periti industriali che operano nell'area edilizia

| Indicatore | Modalità di distribuzione | 1 | 2 | 3 | 4 | 5 | 6 | 7 | 8 | 9 | 10 | 11 | 12 | 13 | 14 | 15 | 16 | 17 | 18 | 19 |
|---|---------------------------|------|------|------|------|------|------|------|------|------|------|------|------|------|------|------|------|------|------|-------|
| Incidenza delle altre componenti negative al netto dei canoni di locazione sui compensi | Tutti i soggetti | 0,00 | 0,00 | 0,00 | 0,00 | 0,00 | 0,00 | 0,00 | 0,00 | 0,00 | 0,00 | 0,00 | 0,01 | 0,29 | 0,78 | 1,39 | 2,21 | 3,35 | 5,48 | 10,06 |

Cluster 5 - Periti industriali che operano nell'area termotecnica

| Indicatore | Modalità di distribuzione | 1 | 2 | 3 | 4 | 5 | 6 | 7 | 8 | 9 | 10 | 11 | 12 | 13 | 14 | 15 | 16 | 17 | 18 | 19 |
|---|---------------------------|------|------|------|------|------|------|------|------|------|------|------|------|------|------|------|------|------|------|-------|
| Incidenza delle altre componenti negative al netto dei canoni di locazione sui compensi | Tutti i soggetti | 0,00 | 0,00 | 0,00 | 0,00 | 0,00 | 0,00 | 0,00 | 0,00 | 0,00 | 0,00 | 0,11 | 0,39 | 0,79 | 1,29 | 1,74 | 2,51 | 4,06 | 6,01 | 10,44 |

Cluster 6 - Periti industriali che operano nell'area termotecnica e svolgono l'attività prevalentemente per il committente principale

| Indicatore | Modalità di distribuzione | 1 | 2 | 3 | 4 | 5 | 6 | 7 | 8 | 9 | 10 | 11 | 12 | 13 | 14 | 15 | 16 | 17 | 18 | 19 |
|---|---------------------------|------|------|------|------|------|------|------|------|------|------|------|------|------|------|------|------|------|------|------|
| Incidenza delle altre componenti negative al netto dei canoni di locazione sui compensi | Tutti i soggetti | 0,00 | 0,00 | 0,00 | 0,00 | 0,00 | 0,00 | 0,00 | 0,00 | 0,00 | 0,00 | 0,00 | 0,00 | 0,01 | 0,28 | 0,57 | 1,09 | 1,58 | 2,95 | 4,97 |



Cluster 7 - Periti industriali che si avvalgono di dipendenti/collaboratori coordinati e continuativi

| Indicatore | Modalità di distribuzione | 1 | 2 | 3 | 4 | 5 | 6 | 7 | 8 | 9 | 10 | 11 | 12 | 13 | 14 | 15 | 16 | 17 | 18 | 19 |
|---|---------------------------|------|------|------|------|------|------|------|------|------|------|------|------|------|------|------|------|------|------|------|
| Incidenza delle altre componenti negative al netto dei canoni di locazione sui compensi | Tutti i soggetti | 0,00 | 0,00 | 0,03 | 0,13 | 0,27 | 0,39 | 0,51 | 0,71 | 0,87 | 1,09 | 1,21 | 1,55 | 1,77 | 2,23 | 3,07 | 3,46 | 4,14 | 5,25 | 7,94 |

Cluster 8 - Periti industriali che svolgono l'attività prevalentemente per il committente principale

| Indicatore | Modalità di distribuzione | 1 | 2 | 3 | 4 | 5 | 6 | 7 | 8 | 9 | 10 | 11 | 12 | 13 | 14 | 15 | 16 | 17 | 18 | 19 |
|---|---------------------------|------|------|------|------|------|------|------|------|------|------|------|------|------|------|------|------|------|------|------|
| Incidenza delle altre componenti negative al netto dei canoni di locazione sui compensi | Tutti i soggetti | 0,00 | 0,00 | 0,00 | 0,00 | 0,00 | 0,00 | 0,00 | 0,00 | 0,00 | 0,00 | 0,00 | 0,00 | 0,00 | 0,00 | 0,13 | 0,47 | 1,26 | 2,38 | 4,40 |

Cluster 9 - Periti industriali che in prevalenza operano in aree diverse da "elettronica e telecomunicazioni", edilizia, termotecnica o "meccanica"

| Indicatore | Modalità di distribuzione | 1 | 2 | 3 | 4 | 5 | 6 | 7 | 8 | 9 | 10 | 11 | 12 | 13 | 14 | 15 | 16 | 17 | 18 | 19 |
|---|---------------------------|------|------|------|------|------|------|------|------|------|------|------|------|------|------|------|------|------|------|------|
| Incidenza delle altre componenti negative al netto dei canoni di locazione sui compensi | Tutti i soggetti | 0,00 | 0,00 | 0,00 | 0,00 | 0,00 | 0,00 | 0,00 | 0,00 | 0,00 | 0,00 | 0,00 | 0,00 | 0,07 | 0,41 | 0,80 | 1,52 | 2,62 | 4,38 | 8,93 |



Cluster 10 - Periti industriali che operano nell'area "elettronica e telecomunicazioni"


| Indicatore | Modalità di distribuzione | 1 | 2 | 3 | 4 | 5 | 6 | 7 | 8 | 9 | 10 | 11 | 12 | 13 | 14 | 15 | 16 | 17 | 18 | 19 |
|---|---------------------------|------|------|------|------|------|------|------|------|------|------|------|------|------|------|------|------|------|------|------|
| Incidenza delle altre componenti negative al netto dei canoni di locazione sui compensi | Tutti i soggetti | 0,00 | 0,00 | 0,00 | 0,00 | 0,00 | 0,00 | 0,00 | 0,00 | 0,00 | 0,00 | 0,00 | 0,00 | 0,23 | 0,62 | 1,14 | 1,74 | 2,83 | 4,85 | 8,46 |

Cluster 11 - Periti industriali che operano nell'area edilizia e svolgono l'attività prevalentemente per il committente principale

| Indicatore | Modalità di distribuzione | 1 | 2 | 3 | 4 | 5 | 6 | 7 | 8 | 9 | 10 | 11 | 12 | 13 | 14 | 15 | 16 | 17 | 18 | 19 |
|---|---------------------------|------|------|------|------|------|------|------|------|------|------|------|------|------|------|------|------|------|------|------|
| Incidenza delle altre componenti negative al netto dei canoni di locazione sui compensi | Tutti i soggetti | 0,00 | 0,00 | 0,00 | 0,00 | 0,00 | 0,00 | 0,00 | 0,00 | 0,00 | 0,00 | 0,00 | 0,00 | 0,00 | 0,00 | 0,01 | 0,42 | 1,40 | 3,11 | 6,57 |


Cluster 12 - Periti industriali che operano nell'area "meccanica"

| Indicatore | Modalità di distribuzione | 1 | 2 | 3 | 4 | 5 | 6 | 7 | 8 | 9 | 10 | 11 | 12 | 13 | 14 | 15 | 16 | 17 | 18 | 19 |
|---|---------------------------|------|------|------|------|------|------|------|------|------|------|------|------|------|------|------|------|------|------|------|
| Incidenza delle altre componenti negative al netto dei canoni di locazione sui compensi | Tutti i soggetti | 0,00 | 0,00 | 0,00 | 0,00 | 0,00 | 0,00 | 0,00 | 0,00 | 0,00 | 0,00 | 0,07 | 0,42 | 0,71 | 0,99 | 1,40 | 1,97 | 2,53 | 3,40 | 5,84 |




Cluster 13 - Studi che presentano una significativa incidenza dei compensi corrisposti a terzi per prestazioni direttamente afferenti l'attività professionale sul totale delle spese sostenute per l'esercizio della professione

| Indicatore | Modalità di distribuzione | 1 | 2 | 3 | 4 | 5 | 6 | 7 | 8 | 9 | 10 | 11 | 12 | 13 | 14 | 15 | 16 | 17 | 18 | 19 |
|---|---------------------------|------|------|------|------|------|------|------|------|------|------|------|------|------|------|------|------|------|------|------|
| Incidenza delle altre componenti negative al netto dei canoni di locazione sui compensi | Tutti i soggetti | 0,00 | 0,00 | 0,00 | 0,00 | 0,00 | 0,00 | 0,00 | 0,00 | 0,11 | 0,24 | 0,43 | 0,66 | 0,89 | 1,25 | 1,63 | 2,41 | 2,95 | 4,98 | 8,45 |




SUB ALLEGATO 7.G - VALORI SOGLIA PER GLI INDICATORI DI NORMALITÀ ECONOMICA

| Cluster | Modalità di distribuzione | Incidenza delle altre componenti negative al netto dei canoni di locazione sui compensi |
|---------|---------------------------|---|
| | | Soglia massima |
| 1 | Tutti i soggetti | 4,07 |
| 2 | Tutti i soggetti | 4,66 |
| 3 | Tutti i soggetti | 6,06 |
| 4 | Tutti i soggetti | 5,48 |
| 5 | Tutti i soggetti | 6,01 |
| 6 | Tutti i soggetti | 4,97 |
| 7 | Tutti i soggetti | 6,06 |
| 8 | Tutti i soggetti | 4,40 |
| 9 | Tutti i soggetti | 4,38 |
| 10 | Tutti i soggetti | 4,85 |
| 11 | Tutti i soggetti | 6,57 |
| 12 | Tutti i soggetti | 5,84 |
| 13 | Tutti i soggetti | 6,57 |




SUB ALLEGATO 7.H - COEFFICIENTI DELLE FUNZIONI DI COMPENSO


| VARIABILE | CLUSTER 1 | CLUSTER 2 | CLUSTER 3 | CLUSTER 4 | CLUSTER 5 | CLUSTER 6 | CLUSTER 7 |
|--|-----------|-----------|-----------|-----------|-----------|-----------|-----------|
| Numero riferito alla variabile aggregato n° 1 (*) | 125,3568 | - | - | - | - | - | - |
| Numero riferito alla variabile aggregato n° 10 (*) | - | - | - | - | - | - | - |
| Numero riferito alla variabile aggregato n° 11 (*) | - | - | - | - | - | - | - |
| Numero riferito alla variabile aggregato n° 12 (*) | - | - | - | - | - | - | - |
| Numero riferito alla variabile aggregato n° 13 (*) | - | - | - | - | - | - | - |
| Numero riferito alla variabile aggregato n° 2 (*) | - | 125,9401 | - | - | - | - | - |
| Numero riferito alla variabile aggregato n° 3 (*) | - | - | 125,8104 | - | - | - | - |
| Numero riferito alla variabile aggregato n° 4 (*) | - | - | - | 245,5707 | - | - | - |
| Numero riferito alla variabile aggregato n° 5 (*) | - | - | - | - | 227,8794 | - | - |
| Numero riferito alla variabile aggregato n° 6 (*) | - | - | - | - | - | 227,9781 | - |
| Numero riferito alla variabile aggregato n° 7 (*) | - | - | - | - | - | - | 227,9264 |
| Numero riferito alla variabile aggregato n° 8 (*) | - | - | - | - | - | - | - |
| Numero riferito alla variabile aggregato n° 9 (*) | - | - | - | - | - | - | - |
| Numero riferito a "Attività di consulenza (escluse C.T.U. e C.T.P.)" ponderato con il relativo compenso medio (*) | 418,3455 | 418,8769 | - | 410,4179 | 415,4697 | - | 418,8155 |
| Numero riferito a "Certificazione/Qualificazione energetica degli edifici" ponderato con il relativo compenso medio (*) | - | - | - | 125,5331 | 124,8916 | 124,0538 | 120,7858 |
| Numero riferito a "Collaudi di opere di terzi (progettate, dirette e liquidate da altri)" ponderato con il relativo compenso medio (*) | - | 397,9373 | - | - | - | - | - |
| Numero riferito a "Consulenza Tecnica d'Ufficio" ponderato con il relativo compenso medio (*) | 463,8127 | 464,9102 | - | 462,7176 | 464,1627 | 464,4501 | - |
| Numero riferito a "Attività di contenzioso e/o consulenza tecnica di parte e/o arbitrato e/o conciliazione" ponderato con il relativo compenso medio (*) | - | - | - | - | - | - | - |
| Numero riferito a "Direzione tecnica dei lavori, assistenza al collaudo e liquidazione lavori di opere private (importo opere oltre euro 25.823,00 e fino a euro 154.937,00)" ponderato con il relativo compenso medio (*) | - | - | - | 692,0546 | - | - | - |
| Numero riferito a "Direzione tecnica dei lavori, assistenza al collaudo e liquidazione lavori di opere private (importo opere fino a euro 25.823,00)" ponderato con il relativo compenso medio (*) | 578,8478 | - | - | 567,6215 | 576,2187 | - | - |
| Numero riferito a "Direzione tecnica dei lavori, assistenza al collaudo e liquidazione lavori di opere private (importo opere oltre euro 154.937,00)" ponderato con il relativo compenso medio (*) | - | 976,9699 | - | - | - | - | - |
| Numero riferito a "Direzione lavori, assistenza al collaudo e liquidazione finale di opere pubbliche" ponderato con il relativo compenso medio (*) | 803,5926 | - | - | - | - | - | - |
| Numero riferito a "Progettazione esecutiva di opere private (importo opere oltre euro 25.823,00 e fino a euro 154.937,00)" ponderato con il relativo compenso medio (*) | 941,3008 | 938,0546 | - | 918,1262 | 944,1877 | - | 941,0907 |



| VARIABILE | CLUSTER 1 | CLUSTER 2 | CLUSTER 3 | CLUSTER 4 | CLUSTER 5 | CLUSTER 6 | CLUSTER 7 |
|---|-----------|-----------|-----------|-----------|-----------|-----------|-----------|
| Numero riferito a "Progettazione esecutiva di opere private (importo opere fino a euro 25.823,00)" ponderato con il relativo compenso medio (*) | 592,7847 | 594,3085 | 592,4556 | 591,1324 | 594,4963 | 591,2495 | 592,3066 |
| Numero riferito a "Progettazione esecutiva di opere private (importo opere oltre euro 154.937,00)" ponderato con il relativo compenso medio (*) | 998,7862 | - | - | - | 979,4191 | - | - |
| Numero riferito a "Gestione della sicurezza (D.lgs. 81/2008)" ponderato con il relativo compenso medio (*) | - | - | - | 593,5334 | - | - | 598,4771 |
| Numero riferito a "Misura e contabilità dei lavori" ponderato con il relativo compenso medio (*) | - | - | - | 399,9442 | - | - | - |
| Numero riferito a "Perizie estimative normali" ponderato con il relativo compenso medio (*) | - | - | - | 226,4679 | - | - | - |
| Numero riferito a "Progettazione preliminare di opere private (importo opere oltre euro 25.823,00 e fino a euro 154.937,00)" ponderato con il relativo compenso medio (*) | 634,3277 | 635,3337 | - | 624,5230 | 627,2894 | - | - |
| Numero riferito a "Progettazione preliminare di opere private (importo opere fino a euro 25.823,00)" ponderato con il relativo compenso medio (*) | 493,9727 | 495,2784 | 496,1762 | 479,8001 | 494,7714 | - | - |
| Numero riferito a "Progettazione di opere pubbliche (preliminare e/o definitiva e/o esecutiva)" ponderato con il relativo compenso medio (*) | 879,3269 | 880,5876 | - | - | 878,5190 | - | - |
| Consumi + Altre spese | - | 1,8869 | - | 1,1562 | 1,7112 | 1,8703 | - |
| Spese per prestazioni di lavoro dipendente + Spese per prestazioni di collaborazione coordinata e continuativa + Compensi corrisposti a terzi per prestazioni direttamente afferenti l'attività professionale e artistica | - | 1,5757 | - | 1,0284 | 1,6098 | 1,5828 | - |
| Ore dedicate all'attività (**) | 28,2723 | 28,8146 | 22,0120 | 22,6587 | 25,3560 | 20,7866 | 26,8233 |
| Spese per prestazioni di lavoro dipendente + Spese per prestazioni di collaborazione coordinata e continuativa + Compensi corrisposti a terzi per prestazioni direttamente afferenti l'attività professionale e artistica + Consumi + Altre spese | 1,7692 | - | 1,7765 | - | - | - | 1,3854 |
| Numero riferito a "Rilievi topografici e relativi elaborati grafici" ponderato con il relativo compenso medio (*) | 488,3992 | - | - | 485,1701 | - | - | - |



| VARIABLE | CLUSTER 8 | CLUSTER 9 | CLUSTER 10 | CLUSTER 11 | CLUSTER 12 | CLUSTER 13 |
|--|-----------|-----------|------------|------------|------------|------------|
| Numero riferito alla variabile aggregato n° 1 (*) | - | - | - | - | - | - |
| Numero riferito alla variabile aggregato n° 10 (*) | - | - | 229,1524 | - | - | - |
| Numero riferito alla variabile aggregato n° 11 (*) | - | - | - | 126,1830 | - | - |
| Numero riferito alla variabile aggregato n° 12 (*) | - | - | - | - | 126,0195 | - |
| Numero riferito alla variabile aggregato n° 13 (*) | - | - | - | - | - | 245,6975 |
| Numero riferito alla variabile aggregato n° 2 (*) | - | - | - | - | - | - |
| Numero riferito alla variabile aggregato n° 3 (*) | - | - | - | - | - | - |
| Numero riferito alla variabile aggregato n° 4 (*) | - | - | - | - | - | - |
| Numero riferito alla variabile aggregato n° 5 (*) | - | - | - | - | - | - |
| Numero riferito alla variabile aggregato n° 6 (*) | - | - | - | - | - | - |
| Numero riferito alla variabile aggregato n° 7 (*) | - | - | - | - | - | - |
| Numero riferito alla variabile aggregato n° 8 (*) | 125,5818 | - | - | - | - | - |
| Numero riferito alla variabile aggregato n° 9 (*) | - | 245,9306 | - | - | - | - |
| Numero riferito a "Attività di consulenza (escluse C.T.U. e C.T.P.)" ponderato con il relativo compenso medio (*) | 418,2516 | 417,8002 | 408,1169 | 416,7236 | 417,9752 | 417,5602 |
| Numero riferito a "Certificazione/Qualificazione energetica degli edifici" ponderato con il relativo compenso medio (*) | - | 123,5804 | 121,4665 | - | - | 125,5539 |
| Numero riferito a "Collaudi di opere di terzi (progettate, dirette e liquidate da altri)" ponderato con il relativo compenso medio (*) | - | - | 389,9582 | - | - | - |
| Numero riferito a "Consulenza Tecnica d'Ufficio" ponderato con il relativo compenso medio (*) | 464,3840 | 461,0242 | 461,0747 | 464,4840 | 464,1310 | 461,9181 |
| Numero riferito a "Attività di contenzioso e/o consulenza tecnica di parte e/o arbitrato e/o conciliazione" ponderato con il relativo compenso medio (*) | - | 449,7057 | - | - | - | 449,6346 |
| Numero riferito a "Direzione tecnica dei lavori, assistenza al collaudo e liquidazione lavori di opere private (importo opere oltre euro 25.823,00 e fino a euro 154.937,00)" ponderato con il relativo compenso medio (*) | - | - | 693,7955 | - | - | 696,4957 |
| Numero riferito a "Direzione tecnica dei lavori, assistenza al collaudo e liquidazione lavori di opere private (importo opere fino a euro 25.823,00)", ponderato con il relativo compenso medio (*) | - | 544,4663 | 571,4565 | - | - | 547,3718 |
| Numero riferito a "Direzione tecnica dei lavori, assistenza al collaudo e liquidazione lavori di opere private (importo opere oltre euro 154.937,00)" ponderato con il relativo compenso medio (*) | - | - | - | - | - | - |
| Numero riferito a "Direzione lavori, assistenza al collaudo e liquidazione finale di opere pubbliche" ponderato con il relativo compenso medio (*) | - | - | 808,7899 | - | - | - |
| Numero riferito a "Progettazione esecutiva di opere private (importo opere oltre euro 25.823,00 e fino a euro 154.937,00)" ponderato con il relativo compenso medio (*) | - | 913,4727 | 932,8553 | - | - | 932,4369 |
| Numero riferito a "Progettazione esecutiva di opere private (importo opere fino a euro 25.823,00)" ponderato con il relativo compenso medio (*) | - | 593,3971 | 586,9795 | 587,4895 | 590,7068 | 592,9270 |



| VARIABILE | CLUSTER 8 | CLUSTER 9 | CLUSTER 10 | CLUSTER 11 | CLUSTER 12 | CLUSTER 13 |
|---|-----------|-----------|------------|------------|------------|------------|
| Numero riferito a "Progettazione esecutiva di opere private (importo opere oltre euro 154.937,00)" ponderato con il relativo compenso medio (*) | - | - | 996,9280 | - | - | 987,5856 |
| Numero riferito a "Gestione della sicurezza (D.lgs. 81/2008)" ponderato con il relativo compenso medio (*) | 598,5491 | 598,3295 | 597,2891 | - | 597,4574 | 598,3480 |
| Numero riferito a "Misura e contabilità dei lavori" ponderato con il relativo compenso medio (*) | - | - | 401,3496 | 398,7014 | - | - |
| Numero riferito a "Perizie estimative normali" ponderato con il relativo compenso medio (*) | 227,7689 | 227,6214 | - | - | - | 227,9350 |
| Numero riferito a "Progettazione preliminare di opere private (importo opere oltre euro 25.823,00 e fino a euro 154.937,00)" ponderato con il relativo compenso medio (*) | - | - | 636,9803 | - | - | 632,1102 |
| Numero riferito a "Progettazione preliminare di opere private (importo opere fino a euro 25.823,00)" ponderato con il relativo compenso medio (*) | - | 487,2757 | 493,3718 | 494,9201 | - | 496,5738 |
| Numero riferito a "Progettazione di opere pubbliche (preliminare e/o definitiva e/o esecutiva)" ponderato con il relativo compenso medio (*) | - | 880,4906 | 877,0039 | - | - | 879,3723 |
| Consumi + Altre spese | 1,9238 | 1,6947 | 1,9383 | - | - | - |
| Spese per prestazioni di lavoro dipendente + Spese per prestazioni di collaborazione coordinata e continuativa + Compensi corrisposti a terzi per prestazioni direttamente afferenti l'attività professionale e artistica | 1,8285 | 1,4731 | 1,5653 | - | - | - |
| Ore dedicate all'attività (**) | 26,7410 | 25,6670 | 25,4882 | 24,2392 | 26,7845 | 26,6432 |
| Spese per prestazioni di lavoro dipendente + Spese per prestazioni di collaborazione coordinata e continuativa + Compensi corrisposti a terzi per prestazioni direttamente afferenti l'attività professionale e artistica + Consumi + Altre spese | - | - | - | 1,3390 | 1,7620 | 1,6351 |
| Numero riferito a "Rilievi topografici e relativi elaborati grafici" ponderato con il relativo compenso medio (*) | - | - | 474,5429 | 484,9031 | - | 474,0982 |

Dove:


Le variabili Spese per prestazioni di lavoro dipendente, Spese per prestazioni di collaborazione coordinata e continuativa, Compensi corrisposti a terzi per prestazioni direttamente afferenti l'attività professionale e artistica, Consumi, Altre spese e "Ore dedicate all'attività" sono ponderate per la percentuale sul Totale incarichi di: (Stabili collaborazioni con studi e/o strutture di terzi + Altre attività) diviso 100.

(*) Per il dettaglio vedi "Nota ai coefficienti della funzione di compenso".

(**) Per il dettaglio vedi "Nota alla variabile di regressione Ore dedicate all'attività".

Il compenso puntuale e il compenso minimo, se negativi, sono posti uguali a zero.

- Variabili contabili espresse in euro.



NOTA AI COEFFICIENTI DELLA FUNZIONE DI COMPENSO

Per ogni *Tipologia dell'attività*, il compenso medio, richiamato nei dettagli a seguire, è calcolato come: (Compensi dichiarati * percentuale sui compensi del Totale incarichi diviso 100) diviso Numero Totale incarichi riferito all'attività. Si precisa che tutte le variabili a seguire assumono valore pari a zero in caso di Compensi dichiarati pari a zero e che per il dettaglio delle soglie inferiori provinciali di riferimento si rimanda alla tabella "Valori soglia inferiore a livello provinciale della Tipologia dell'attività".

La variabile "Numero riferito a *Attività di consulenza (escluse C.T.U. e C.T.P.)*" ponderato con il relativo compenso medio" è calcolata come:

Numero Totale incarichi riferito a *Attività di consulenza (escluse C.T.U. e C.T.P.)* moltiplicato per peso di ponderazione

dove: peso di ponderazione = massimo tra il compenso medio riferito a *Attività di consulenza (escluse C.T.U. e C.T.P.)* e la soglia inferiore provinciale di riferimento diviso 419.

La variabile "Numero riferito a *Certificazioni/Qualificazione energetica degli edifici* ponderato con il relativo compenso medio" è calcolata come:

Numero Totale incarichi riferito a *Certificazioni/Qualificazione energetica degli edifici* moltiplicato per peso di ponderazione

dove: peso di ponderazione = massimo tra il compenso medio riferito a *Certificazioni/Qualificazione energetica degli edifici* e la soglia inferiore provinciale di riferimento diviso 126.

La variabile "Numero riferito a *Collaudi di opere di terzi (progettate, dirette e liquidate da altri)*" ponderato con il relativo compenso medio" è calcolata come:

Numero Totale incarichi riferito a *Collaudi di opere di terzi (progettate, dirette e liquidate da altri)* moltiplicato per peso di ponderazione

dove: peso di ponderazione = massimo tra il compenso medio riferito a *Collaudi di opere di terzi (progettate, dirette e liquidate da altri)* e la soglia inferiore provinciale di riferimento diviso 398.

La variabile "Numero riferito a *Consulenza Tecnica d'Ufficio* ponderato con il relativo compenso medio" è calcolata come:

Numero Totale incarichi riferito a *Consulenza Tecnica d'Ufficio* moltiplicato per peso di ponderazione

dove: peso di ponderazione = massimo tra il compenso medio riferito a *Consulenza Tecnica d'Ufficio* e la soglia inferiore provinciale di riferimento diviso 465.

La variabile "Numero riferito a *Attività di contenzioso e/o consulenza tecnica di parte e/o arbitrato e/o conciliazione* ponderato con il relativo compenso medio" è calcolata come:

Numero Totale incarichi riferito a *Attività di contenzioso e/o consulenza tecnica di parte e/o arbitrato e/o conciliazione* moltiplicato per peso di ponderazione

dove: peso di ponderazione = massimo tra il compenso medio riferito a *Attività di contenzioso e/o consulenza tecnica di parte e/o arbitrato e/o conciliazione* e la soglia inferiore provinciale di riferimento diviso 450.

La variabile "Numero riferito a *Direzione tecnica dei lavori, assistenza al collaudo e liquidazione lavori di opere private (importo opere oltre euro 25.823,00 e fino a euro 154.937,00)* ponderato con il relativo compenso medio" è calcolata come:


Numero Totale incarichi riferito a *Direzione tecnica dei lavori, assistenza al collaudo e liquidazione lavori di opere private (importo opere oltre euro 25.823,00 e fino a euro 154.937,00)* moltiplicato per peso di ponderazione

dove: peso di ponderazione = massimo tra il compenso medio riferito a *Direzione tecnica dei lavori, assistenza al collaudo e liquidazione lavori di opere private (importo opere oltre euro 25.823,00 e fino a euro 154.937,00)* e la soglia inferiore provinciale di riferimento diviso 701.

La variabile "Numero riferito a *Direzione tecnica dei lavori, assistenza al collaudo e liquidazione lavori di opere private (importo opere fino a euro 25.823,00)* ponderato con il relativo compenso medio" è calcolata come:

Numero Totale incarichi riferito a *Direzione tecnica dei lavori, assistenza al collaudo e liquidazione lavori di opere private (importo opere fino a euro 25.823,00)* moltiplicato per peso di ponderazione

dove: peso di ponderazione = massimo tra il compenso medio riferito a *Direzione tecnica dei lavori, assistenza al collaudo e liquidazione lavori di opere private (importo opere fino a euro 25.823,00)* e la soglia inferiore provinciale di riferimento diviso 579.



La variabile "Numero riferito a Direzione tecnica dei lavori, assistenza al collaudo e liquidazione lavori di opere private (importo opere oltre euro 154.937,00) ponderato con il relativo compenso medio" è calcolata come:

Numero Totale incarichi riferito a Direzione tecnica dei lavori, assistenza al collaudo e liquidazione lavori di opere private (importo opere oltre euro 154.937,00) moltiplicato per peso di ponderazione dove: peso di ponderazione = massimo tra il compenso medio riferito a Direzione tecnica dei lavori, assistenza al collaudo e liquidazione lavori di opere private (importo opere oltre euro 154.937,00) e la soglia inferiore provinciale di riferimento diviso 977.

La variabile "Numero riferito a Direzione lavori, assistenza al collaudo e liquidazione finale di opere pubbliche ponderato con il relativo compenso medio" è calcolata come:

Numero Totale incarichi riferito a Direzione lavori, assistenza al collaudo e liquidazione finale di opere pubbliche moltiplicato per peso di ponderazione dove: peso di ponderazione = massimo tra il compenso medio riferito a Direzione lavori, assistenza al collaudo e liquidazione finale di opere pubbliche e la soglia inferiore provinciale di riferimento diviso 809.

La variabile "Numero riferito a Progettazione esecutiva di opere private (importo opere oltre euro 25.823,00 e fino a euro 154.937,00) ponderato con il relativo compenso medio" è calcolata come:

Numero Totale incarichi riferito a Progettazione esecutiva di opere private (importo opere oltre euro 25.823,00 e fino a euro 154.937,00) moltiplicato per peso di ponderazione dove: peso di ponderazione = massimo tra il compenso medio riferito a Progettazione esecutiva di opere private (importo opere oltre euro 25.823,00 e fino a euro 154.937,00) e la soglia inferiore provinciale di riferimento diviso 945.

La variabile "Numero riferito a Progettazione esecutiva di opere private (importo opere fino a euro 25.823,00) ponderato con il relativo compenso medio" è calcolata come:

Numero Totale incarichi riferito a Progettazione esecutiva di opere private (importo opere fino a euro 25.823,00) moltiplicato per peso di ponderazione dove: peso di ponderazione = massimo tra il compenso medio riferito a Progettazione esecutiva di opere private (importo opere fino a euro 25.823,00) e la soglia inferiore provinciale di riferimento diviso 595.

La variabile "Numero riferito a Progettazione esecutiva di opere private (importo opere oltre euro 154.937,00) ponderato con il relativo compenso medio" è calcolata come:

Numero Totale incarichi riferito a Progettazione esecutiva di opere private (importo opere oltre euro 154.937,00) moltiplicato per peso di ponderazione dove: peso di ponderazione = massimo tra il compenso medio riferito a Progettazione esecutiva di opere private (importo opere oltre euro 154.937,00) e la soglia inferiore provinciale di riferimento diviso 1.000.

La variabile "Numero riferito a Gestione della sicurezza (D.lgs. 81/2008) ponderato con il relativo compenso medio" è calcolata come:

Numero Totale incarichi riferito a Gestione della sicurezza (D.lgs. 81/2008) moltiplicato per peso di ponderazione dove: peso di ponderazione = massimo tra il compenso medio riferito a Gestione della sicurezza (D.lgs. 81/2008) e la soglia inferiore provinciale di riferimento diviso 599.

La variabile "Numero riferito a Misura e contabilità dei lavori ponderato con il relativo compenso medio" è calcolata come:


Numero Totale incarichi riferito a Misura e contabilità dei lavori moltiplicato per peso di ponderazione dove: peso di ponderazione = massimo tra il compenso medio riferito a Misura e contabilità dei lavori e la soglia inferiore provinciale di riferimento diviso 402.

La variabile "Numero riferito a Perizie stimative normali ponderato con il relativo compenso medio" è calcolata come:

Numero Totale incarichi riferito a Perizie stimative normali moltiplicato per peso di ponderazione dove: peso di ponderazione = massimo tra il compenso medio riferito a Perizie stimative normali e la soglia inferiore provinciale di riferimento diviso 230.

La variabile "Numero riferito a Progettazione preliminare di opere private (importo opere oltre euro 25.823,00 e fino a euro 154.937,00) ponderato con il relativo compenso medio" è calcolata come:

Numero Totale incarichi riferito a Progettazione preliminare di opere private (importo opere oltre euro 25.823,00 e fino a euro 154.937,00) moltiplicato per peso di ponderazione



dove: peso di ponderazione = massimo tra il compenso medio riferito a *Progettazione preliminare di opere private (importo opere oltre euro 25.823,00 e fino a euro 154.937,00)* e la soglia inferiore provinciale di riferimento diviso 637.

La variabile "Numero riferito a *Progettazione preliminare di opere private (importo opere fino a euro 25.823,00)* ponderato con il relativo compenso medio" è calcolata come:

Numero Totale incarichi riferito a *Progettazione preliminare di opere private (importo opere fino a euro 25.823,00)* moltiplicato per peso di ponderazione
 dove: peso di ponderazione = massimo tra il compenso medio riferito a *Progettazione preliminare di opere private (importo opere fino a euro 25.823,00)* e la soglia inferiore provinciale di riferimento diviso 497.

La variabile "Numero riferito a *Progettazione di opere pubbliche (preliminare e/o definitiva e/o esecutiva)* ponderato con il relativo compenso medio" è calcolata come:

Numero Totale incarichi riferito a *Progettazione di opere pubbliche (preliminare e/o definitiva e/o esecutiva)* moltiplicato per peso di ponderazione
 dove: peso di ponderazione = massimo tra il compenso medio riferito a *Progettazione di opere pubbliche (preliminare e/o definitiva e/o esecutiva)* e la soglia inferiore provinciale di riferimento diviso 881.

La variabile "Numero riferito a *Rilievi topografici e relativi elaborati grafici* ponderato con il relativo compenso medio" è calcolata come:

Numero Totale incarichi riferito a *Rilievi topografici e relativi elaborati grafici* moltiplicato per peso di ponderazione
 dove: peso di ponderazione = massimo tra il compenso medio riferito a *Rilievi topografici e relativi elaborati grafici* e la soglia inferiore provinciale di riferimento diviso 490.

DESCRIZIONE VARIABILI AGGREGATE

La variabile "Numero riferito alla *variabile aggregata n° Y*", è calcolata come somma di:

Numero Totale incarichi riferito a *VarI* moltiplicato per peso di ponderazione.

dove: peso di ponderazione = massimo tra il compenso medio riferito a *VarI* e la soglia inferiore provinciale di riferimento diviso *minY*.

dove


- Y è identificativo del cluster di appartenenza;
- VarI, per ogni cluster, identifica le variabili in corrispondenza delle quali c'è un "1" nella Tabella A;
- minY, per ogni cluster, assume i valori riportati nella Tabella B.

Tabella A

| VARIABILE | CLUSTER 1 | CLUSTER 2 | CLUSTER 3 | CLUSTER 4 | CLUSTER 5 | CLUSTER 6 | CLUSTER 7 |
|---|-----------|-----------|-----------|-----------|-----------|-----------|-----------|
| Attività di consulenza (escluse C.T.U. e C.T.P.) | . | . | 1 | . | . | 1 | . |
| Certificazione acustica degli edifici | 1 | 1 | 1 | 1 | 1 | 1 | 1 |
| Certificazione/Qualificazione energetica degli edifici | 1 | 1 | 1 | . | . | . | . |
| Collaudi di opere di terzi (progettate, dirette e liquidate da altri) | 1 | . | 1 | 1 | 1 | 1 | 1 |
| Consulenza Tecnica d'Ufficio | . | . | 1 | . | . | . | 1 |
| Attività di contenzioso e/o consulenza tecnica di parte e/o arbitrato e/o conciliazione | 1 | 1 | 1 | 1 | 1 | 1 | 1 |

| VARIABILE | CLUSTER 1 | CLUSTER 2 | CLUSTER 3 | CLUSTER 4 | CLUSTER 5 | CLUSTER 6 | CLUSTER 7 |
|---|-----------|-----------|-----------|-----------|-----------|-----------|-----------|
| Direzione tecnica dei lavori, assistenza al collaudo e liquidazione lavori di opere private (importo opere oltre euro 25.823,00 e fino a euro 154.937,00) | 1 | 1 | 1 | . | 1 | 1 | 1 |
| Direzione tecnica dei lavori, assistenza al collaudo e liquidazione lavori di opere private (importo opere fino a euro 25.823,00) | . | 1 | 1 | . | . | 1 | 1 |
| Direzione tecnica dei lavori, assistenza al collaudo e liquidazione lavori di opere private (importo opere oltre euro 154.937,00) | 1 | . | 1 | 1 | 1 | 1 | 1 |
| Direzione lavori, assistenza al collaudo e liquidazione finale di opere pubbliche | . | 1 | 1 | 1 | 1 | 1 | 1 |
| Progettazione esecutiva di opere private (importo opere oltre euro 25.823,00 e fino a euro 154.937,00) | . | . | 1 | . | . | 1 | . |
| Progettazione esecutiva di opere private (importo opere fino a euro 25.823,00) | . | . | . | . | . | . | . |
| Progettazione esecutiva di opere private (importo opere oltre euro 154.937,00) | . | 1 | 1 | 1 | . | 1 | 1 |
| Gestione della sicurezza (D.lgs. 81/2008) | 1 | 1 | 1 | . | 1 | 1 | . |
| Misura e contabilità dei lavori | 1 | 1 | 1 | . | 1 | 1 | 1 |
| Perizie estimative normali | 1 | 1 | 1 | . | 1 | 1 | 1 |
| Perizie estimative particolareggiate | 1 | 1 | 1 | 1 | 1 | 1 | 1 |
| Progettazione preliminare di opere private (importo opere oltre euro 25.823,00 e fino a euro 154.937,00) | . | . | 1 | . | . | 1 | 1 |
| Progettazione preliminare di opere private (importo opere fino a euro 25.823,00) | . | . | . | . | . | 1 | 1 |
| Progettazione preliminare di opere private (importo opere oltre euro 154.937,00) | 1 | 1 | 1 | 1 | 1 | 1 | 1 |
| Progettazione di opere pubbliche (preliminare e/o definitiva e/o esecutiva) | . | . | 1 | 1 | . | 1 | 1 |
| Rilievi topografici e relativi elaborati grafici | . | 1 | 1 | . | 1 | 1 | 1 |

| VARIABILE | CLUSTER 8 | CLUSTER 9 | CLUSTER 10 | CLUSTER 11 | CLUSTER 12 | CLUSTER 13 |
|---|-----------|-----------|------------|------------|------------|------------|
| Attività di consulenza (escluse C.T.U. e C.T.P.) | . | . | . | . | . | . |
| Certificazione acustica degli edifici | 1 | 1 | 1 | 1 | 1 | 1 |
| Certificazione/Qualificazione energetica degli edifici | 1 | . | . | 1 | 1 | . |
| Collaudi di opere di terzi (progettate, dirette e liquidate da altri) | 1 | 1 | . | 1 | 1 | 1 |
| Consulenza Tecnica d'Ufficio | . | . | . | . | . | . |
| Attività di contenzioso e/o consulenza tecnica di parte e/o arbitrato e/o conciliazione | 1 | . | 1 | 1 | 1 | . |




| VARIABILE | CLUSTER 8 | CLUSTER 9 | CLUSTER 10 | CLUSTER 11 | CLUSTER 12 | CLUSTER 13 |
|---|-----------|-----------|------------|------------|------------|------------|
| Direzione tecnica dei lavori, assistenza al collaudo e liquidazione lavori di opere private (importo opere oltre euro 25.823,00 e fino a euro 154.937,00) | 1 | 1 | . | 1 | 1 | . |
| Direzione tecnica dei lavori, assistenza al collaudo e liquidazione lavori di opere private (importo opere fino a euro 25.823,00) | 1 | . | . | 1 | 1 | . |
| Direzione tecnica dei lavori, assistenza al collaudo e liquidazione lavori di opere private (importo opere oltre euro 154.937,00) | 1 | 1 | 1 | 1 | 1 | 1 |
| Direzione lavori, assistenza al collaudo e liquidazione finale di opere pubbliche | 1 | 1 | . | 1 | 1 | 1 |
| Progettazione esecutiva di opere private (importo opere oltre euro 25.823,00 e fino a euro 154.937,00) | 1 | . | . | 1 | 1 | . |
| Progettazione esecutiva di opere private (importo opere fino a euro 25.823,00) | 1 | . | . | . | . | . |
| Progettazione esecutiva di opere private (importo opere oltre euro 154.937,00) | 1 | 1 | . | 1 | 1 | . |
| Gestione della sicurezza (D.lgs. 81/2008) | . | . | . | 1 | . | . |
| Misura e contabilità dei lavori | 1 | 1 | . | . | 1 | 1 |
| Perizie estimative normali | . | . | 1 | 1 | 1 | . |
| Perizie estimative particolareggiate | 1 | 1 | 1 | 1 | 1 | 1 |
| Progettazione preliminare di opere private (importo opere oltre euro 25.823,00 e fino a euro 154.937,00) | 1 | 1 | . | 1 | 1 | . |
| Progettazione preliminare di opere private (importo opere fino a euro 25.823,00) | 1 | . | . | . | 1 | . |
| Progettazione preliminare di opere private (importo opere oltre euro 154.937,00) | 1 | 1 | 1 | 1 | 1 | 1 |
| Progettazione di opere pubbliche (preliminare e/o definitiva e/o esecutiva) | 1 | . | . | 1 | 1 | . |
| Rilievi topografici e relativi elaborati grafici | 1 | 1 | . | . | 1 | . |

Tabella B


| VARIABILE | CLUSTER 1 | CLUSTER 2 | CLUSTER 3 | CLUSTER 4 | CLUSTER 5 | CLUSTER 6 | CLUSTER 7 |
|-----------|-----------|-----------|-----------|-----------|-----------|-----------|-----------|
| Min | 127 | 127 | 127 | 246 | 230 | 230 | 230 |

| VARIABILE | CLUSTER 8 | CLUSTER 9 | CLUSTER 10 | CLUSTER 11 | CLUSTER 12 | CLUSTER 13 |
|-----------|-----------|-----------|------------|------------|------------|------------|
| Min | 127 | 246 | 230 | 127 | 127 | 246 |




VALORI DI SOGLIA INFERIORE A LIVELLO PROVINCIALE DELLA TIPOLOGIA DELL'ATTIVITÀ

| PROVINCIA | Progettazione di opere pubbliche (preliminare e/o definitiva e/o esecutiva) | Direzione lavori, assistenza al collaudo e liquidazione finale di opere pubbliche | Progettazione preliminare di opere private (importo opere fino a euro 25.823,00) | Progettazione preliminare di opere private (importo opere oltre euro 25.823,00 e fino a euro 154.937,00) | Progettazione preliminare di opere private (oltre euro 154.937,00) | Progettazione esecutiva di opere private (importo opere fino a euro 25.823,00) | Progettazione esecutiva di opere private (oltre euro 25.823,00 e fino a euro 154.937,00) |
|-----------|---|---|--|--|--|--|--|
| AG | 881 | 809 | 494 | 584 | 935 | 595 | 945 |
| AL | 831 | 809 | 497 | 637 | 951 | 596 | 968 |
| AN | 851 | 809 | 497 | 637 | 935 | 588 | 945 |
| AO | 877 | 809 | 509 | 637 | 935 | 612 | 922 |
| AP | 851 | 809 | 497 | 637 | 935 | 588 | 945 |
| AQ | 881 | 809 | 497 | 637 | 935 | 595 | 945 |
| AR | 746 | 809 | 489 | 637 | 935 | 620 | 954 |
| AT | 817 | 809 | 497 | 637 | 951 | 596 | 968 |
| AV | 881 | 809 | 497 | 637 | 935 | 595 | 945 |
| BA | 859 | 809 | 497 | 637 | 935 | 576 | 945 |
| BG | 875 | 824 | 507 | 676 | 965 | 609 | 945 |
| BI | 817 | 809 | 497 | 637 | 951 | 593 | 968 |
| BL | 769 | 809 | 462 | 637 | 935 | 561 | 911 |
| BN | 881 | 809 | 497 | 637 | 935 | 595 | 945 |
| BO | 852 | 809 | 500 | 618 | 935 | 606 | 969 |
| BR | 859 | 809 | 497 | 637 | 935 | 576 | 945 |
| BS | 881 | 824 | 493 | 637 | 965 | 665 | 1.117 |
| BT | 859 | 809 | 497 | 637 | 935 | 576 | 945 |
| BZ | 949 | 809 | 496 | 607 | 979 | 690 | 1.017 |
| CA | 774 | 809 | 496 | 570 | 935 | 595 | 945 |
| CB | 842 | 809 | 497 | 637 | 935 | 595 | 945 |
| CE | 881 | 809 | 497 | 637 | 935 | 595 | 945 |
| CH | 881 | 809 | 497 | 637 | 935 | 595 | 945 |



| PROVINCIA | Progettazione di opere pubbliche (preliminare e/o definitiva e/o esecutiva) | Direzione lavori, assistenza al collaudo e liquidazione finale di opere pubbliche | Progettazione preliminare di opere private (importo opere fino a euro 25.823,00) | Progettazione preliminare di opere private (importo opere oltre euro 154.937,00) | Progettazione preliminare di opere private (importo opere oltre euro 154.937,00) | Progettazione esecutiva di opere private (importo opere fino a euro 25.823,00) | Progettazione esecutiva di opere private (importo opere oltre euro 154.937,00) |
|-----------|---|---|--|--|--|--|--|
| CI | 747 | 809 | 496 | 570 | 935 | 595 | 945 |
| CL | 881 | 809 | 494 | 584 | 935 | 595 | 945 |
| CN | 831 | 809 | 497 | 637 | 951 | 582 | 936 |
| CO | 888 | 782 | 497 | 603 | 965 | 596 | 921 |
| CR | 855 | 809 | 497 | 637 | 965 | 596 | 958 |
| CS | 881 | 809 | 478 | 637 | 935 | 595 | 945 |
| CT | 881 | 809 | 494 | 584 | 935 | 595 | 945 |
| CZ | 881 | 809 | 478 | 637 | 935 | 595 | 945 |
| EN | 881 | 809 | 494 | 584 | 935 | 595 | 945 |
| FC | 866 | 809 | 500 | 630 | 935 | 577 | 945 |
| FE | 866 | 809 | 500 | 630 | 935 | 598 | 945 |
| FG | 859 | 809 | 497 | 637 | 935 | 576 | 945 |
| FI | 923 | 809 | 489 | 637 | 935 | 594 | 954 |
| FM | 881 | 809 | 497 | 637 | 935 | 588 | 945 |
| FR | 881 | 809 | 522 | 637 | 935 | 636 | 945 |
| GE | 881 | 809 | 497 | 637 | 935 | 598 | 945 |
| GO | 868 | 809 | 463 | 636 | 935 | 548 | 942 |
| GR | 856 | 809 | 489 | 637 | 935 | 553 | 954 |
| IM | 881 | 809 | 497 | 637 | 935 | 598 | 945 |
| IS | 842 | 809 | 497 | 637 | 935 | 595 | 945 |
| KR | 881 | 809 | 478 | 637 | 935 | 595 | 945 |
| LC | 756 | 809 | 497 | 637 | 965 | 596 | 958 |
| LE | 859 | 809 | 497 | 637 | 935 | 576 | 945 |
| LI | 856 | 809 | 489 | 637 | 935 | 553 | 954 |
| LO | 756 | 809 | 497 | 637 | 965 | 596 | 958 |




| PROVINCIA | Progettazione di opere pubbliche (preliminare e/o definitiva e/o esecutiva) | Direzione lavori, assistenza al collaudo e liquidazione finale di opere pubbliche | Progettazione preliminare di opere private (importo opere fino a euro 25.823,00) | Progettazione preliminare di opere private (importo opere oltre euro 25.823,00 e fino a euro 154.937,00) | Progettazione preliminare di opere private (importo opere oltre euro 154.937,00) | Progettazione esecutiva di opere private (importo opere fino a euro 25.823,00) | Progettazione esecutiva di opere private (importo opere oltre euro 25.823,00 e fino a euro 154.937,00) |
|-----------|---|---|--|--|--|--|--|
| LT | 881 | 809 | 522 | 637 | 935 | 636 | 945 |
| LU | 856 | 809 | 493 | 637 | 935 | 597 | 954 |
| MB | 756 | 809 | 497 | 637 | 965 | 637 | 954 |
| MC | 881 | 809 | 497 | 637 | 935 | 588 | 945 |
| ME | 881 | 809 | 494 | 584 | 935 | 595 | 945 |
| MI | 935 | 762 | 557 | 688 | 965 | 708 | 958 |
| MN | 862 | 809 | 497 | 637 | 965 | 593 | 954 |
| MO | 866 | 809 | 498 | 630 | 935 | 603 | 919 |
| MS | 856 | 809 | 489 | 637 | 935 | 553 | 954 |
| MT | 881 | 804 | 497 | 637 | 935 | 595 | 945 |
| NA | 881 | 809 | 497 | 637 | 935 | 595 | 945 |
| NO | 784 | 809 | 497 | 637 | 951 | 680 | 968 |
| NU | 710 | 809 | 496 | 570 | 935 | 595 | 945 |
| OG | 710 | 809 | 496 | 570 | 935 | 595 | 945 |
| OR | 710 | 809 | 496 | 570 | 935 | 595 | 945 |
| OT | 774 | 809 | 496 | 570 | 935 | 595 | 945 |
| PA | 881 | 809 | 494 | 584 | 935 | 595 | 945 |
| PC | 866 | 809 | 500 | 630 | 935 | 606 | 919 |
| PD | 887 | 809 | 497 | 637 | 935 | 593 | 947 |
| PE | 881 | 809 | 497 | 637 | 935 | 595 | 945 |
| PG | 881 | 809 | 513 | 637 | 935 | 597 | 930 |
| PI | 856 | 809 | 495 | 637 | 935 | 588 | 954 |
| PN | 800 | 809 | 463 | 636 | 935 | 557 | 942 |
| PO | 856 | 809 | 489 | 637 | 935 | 588 | 954 |
| PR | 866 | 809 | 500 | 630 | 935 | 635 | 976 |




| PROVINCIA | Progettazione di opere pubbliche (preliminare e/o definitiva e/o esecutiva) | Direzione lavori, assistenza al collaudo e liquidazione finale di opere pubbliche | Progettazione preliminare di opere private (importo opere fino a euro 25.823,00) | Progettazione preliminare di opere private (importo opere oltre euro 25.823,00 e fino a euro 154.937,00) | Progettazione preliminare di opere private (importo opere oltre euro 154.937,00) | Progettazione esecutiva di opere private (importo opere fino a euro 25.823,00) | Progettazione esecutiva di opere private (importo opere oltre euro 25.823,00 e fino a euro 154.937,00) |
|-----------|---|---|--|--|--|--|--|
| PT | 856 | 809 | 489 | 637 | 935 | 588 | 954 |
| PU | 881 | 809 | 497 | 637 | 935 | 588 | 945 |
| PV | 862 | 809 | 497 | 637 | 965 | 627 | 954 |
| PZ | 881 | 804 | 497 | 637 | 935 | 595 | 945 |
| RA | 866 | 809 | 500 | 630 | 935 | 606 | 945 |
| RC | 881 | 809 | 478 | 637 | 935 | 595 | 945 |
| RE | 882 | 809 | 541 | 630 | 935 | 593 | 955 |
| RG | 881 | 809 | 494 | 584 | 935 | 595 | 945 |
| RI | 881 | 809 | 522 | 637 | 935 | 636 | 945 |
| RM | 881 | 809 | 573 | 637 | 935 | 636 | 945 |
| RN | 800 | 809 | 497 | 630 | 935 | 594 | 955 |
| RO | 797 | 809 | 497 | 637 | 935 | 593 | 947 |
| SA | 881 | 809 | 497 | 637 | 935 | 595 | 945 |
| SI | 867 | 809 | 483 | 637 | 935 | 573 | 945 |
| SO | 862 | 809 | 497 | 637 | 965 | 610 | 942 |
| SP | 881 | 809 | 497 | 637 | 935 | 598 | 945 |
| SR | 881 | 809 | 494 | 584 | 935 | 595 | 945 |
| SS | 774 | 809 | 496 | 570 | 935 | 595 | 945 |
| SV | 881 | 809 | 497 | 637 | 935 | 594 | 945 |
| TA | 859 | 809 | 497 | 637 | 935 | 576 | 945 |
| TE | 881 | 809 | 497 | 637 | 935 | 595 | 945 |
| TN | 949 | 809 | 467 | 607 | 979 | 587 | 947 |
| TO | 912 | 809 | 502 | 637 | 951 | 596 | 968 |
| TP | 881 | 809 | 494 | 584 | 935 | 595 | 945 |
| TR | 881 | 809 | 513 | 637 | 935 | 597 | 930 |




| PROVINCIA | Progettazione di opere pubbliche (preliminare e/o definitiva e/o esecutiva) | Direzione lavori, assistenza al collaudo e liquidazione finale di opere pubbliche | Progettazione preliminare di opere private (importo opere fino a euro 25.823,00) | Progettazione preliminare di opere private (importo opere oltre euro 25.823,00 e fino a euro 154.937,00) | Progettazione di opere private (importo opere oltre euro 154.937,00) | Progettazione di opere private (importo opere fino a euro 25.823,00) | Progettazione esecutiva di opere private (importo opere oltre euro 25.823,00 e fino a euro 154.937,00) |
|-----------|---|---|--|--|--|--|--|
| TS | 868 | 809 | 463 | 636 | 935 | 552 | 945 |
| TV | 837 | 809 | 500 | 597 | 935 | 673 | 930 |
| UD | 868 | 809 | 463 | 636 | 935 | 548 | 946 |
| VA | 862 | 809 | 497 | 637 | 965 | 607 | 942 |
| VB | 864 | 809 | 497 | 637 | 951 | 596 | 968 |
| VC | 831 | 809 | 497 | 637 | 951 | 596 | 968 |
| VE | 884 | 809 | 495 | 637 | 935 | 592 | 778 |
| VI | 878 | 809 | 491 | 630 | 935 | 595 | 945 |
| VR | 839 | 809 | 489 | 637 | 935 | 605 | 940 |
| VS | 710 | 809 | 496 | 570 | 935 | 595 | 945 |
| VT | 881 | 809 | 522 | 637 | 935 | 636 | 945 |
| VV | 881 | 809 | 478 | 637 | 935 | 595 | 945 |




| PROVINCIA | Progettazione esecutiva di opere private (importo opere oltre euro 154.937,00) | Direzione tecnica dei lavori, assistenza al collaudo e liquidazione lavori di opere private (importo opere fino a euro 25.823,00) | Direzione tecnica dei lavori, assistenza al collaudo e liquidazione lavori di opere private (importo opere oltre euro 25.823,00 e fino a euro 154.937,00) | Direzione tecnica dei lavori, assistenza al collaudo e liquidazione lavori di opere private (importo opere oltre euro 154.937,00) | Misura e contabilità dei lavori | Collaudi di opere di terzi (progettate, dirette e liquidate da altri) | Perizie estimative normali |
|-----------|--|---|---|---|---------------------------------|---|----------------------------|
| AG | 1.000 | 579 | 701 | 977 | 402 | 398 | 228 |
| AL | 1.110 | 579 | 701 | 977 | 430 | 398 | 228 |
| AN | 1.000 | 579 | 701 | 977 | 402 | 398 | 228 |
| AO | 1.196 | 579 | 645 | 977 | 402 | 424 | 189 |
| AP | 1.000 | 579 | 701 | 977 | 402 | 398 | 228 |
| AQ | 1.000 | 579 | 701 | 977 | 402 | 398 | 228 |
| AR | 954 | 578 | 701 | 977 | 402 | 398 | 228 |
| AT | 1.110 | 579 | 701 | 977 | 430 | 398 | 228 |
| AV | 1.000 | 579 | 701 | 977 | 402 | 398 | 228 |
| BA | 1.000 | 579 | 701 | 977 | 402 | 398 | 228 |
| BG | 932 | 579 | 745 | 968 | 402 | 402 | 239 |
| BI | 1.110 | 579 | 701 | 977 | 430 | 398 | 228 |
| BL | 945 | 525 | 659 | 977 | 374 | 408 | 227 |
| BN | 1.000 | 579 | 701 | 977 | 402 | 398 | 228 |
| BO | 1.012 | 587 | 689 | 924 | 403 | 385 | 228 |
| BR | 1.000 | 579 | 701 | 977 | 402 | 398 | 228 |
| BS | 822 | 567 | 745 | 968 | 402 | 402 | 239 |
| BT | 1.000 | 579 | 701 | 977 | 402 | 398 | 228 |
| BZ | 1.060 | 582 | 701 | 938 | 429 | 401 | 230 |
| CA | 1.000 | 552 | 701 | 977 | 382 | 398 | 238 |
| CB | 1.000 | 579 | 701 | 977 | 402 | 398 | 228 |
| CE | 1.000 | 579 | 701 | 977 | 402 | 398 | 228 |
| CH | 1.000 | 579 | 701 | 977 | 402 | 398 | 228 |




| PROVINCIA | Progettazione esecutiva di opere private (importo opere oltre euro 154.937,00) | Direzione tecnica dei lavori, assistenza al collaudo e liquidazione lavori di opere private (importo opere fino a euro 25.823,00) | Direzione tecnica dei lavori, assistenza al collaudo e liquidazione lavori di opere private (importo opere oltre euro 25.823,00 e fino a euro 154.937,00) | Direzione tecnica dei lavori, assistenza al collaudo e liquidazione lavori di opere private (importo opere oltre euro 154.937,00) | Misura e contabilità dei lavori | Collaudi di opere di terzi (progettate, dirette e liquidate da altri) | Perizie estimative normali |
|-----------|--|---|---|---|---------------------------------|---|----------------------------|
| CI | 1.000 | 552 | 701 | 701 | 382 | 398 | 228 |
| CL | 1.000 | 579 | 701 | 701 | 402 | 398 | 228 |
| CN | 966 | 579 | 701 | 701 | 430 | 398 | 228 |
| CO | 976 | 567 | 684 | 684 | 394 | 402 | 234 |
| CR | 822 | 567 | 745 | 745 | 402 | 402 | 239 |
| CS | 1.000 | 579 | 701 | 701 | 402 | 398 | 228 |
| CT | 1.000 | 579 | 701 | 701 | 402 | 398 | 228 |
| CZ | 1.000 | 579 | 701 | 701 | 402 | 398 | 228 |
| EN | 1.000 | 579 | 701 | 701 | 402 | 398 | 228 |
| FC | 1.012 | 587 | 689 | 689 | 403 | 398 | 228 |
| FE | 1.012 | 587 | 689 | 689 | 403 | 398 | 228 |
| FG | 1.000 | 579 | 701 | 701 | 402 | 398 | 228 |
| FI | 954 | 578 | 701 | 701 | 393 | 398 | 228 |
| FM | 1.000 | 579 | 701 | 701 | 402 | 398 | 228 |
| FR | 1.296 | 579 | 701 | 701 | 402 | 398 | 228 |
| GE | 1.000 | 579 | 701 | 701 | 402 | 398 | 228 |
| GO | 1.026 | 534 | 683 | 683 | 404 | 398 | 220 |
| GR | 954 | 578 | 701 | 701 | 402 | 398 | 228 |
| IM | 1.000 | 579 | 701 | 701 | 402 | 398 | 228 |
| IS | 1.000 | 579 | 701 | 701 | 402 | 398 | 228 |
| KR | 1.000 | 579 | 701 | 701 | 402 | 398 | 228 |
| LC | 980 | 567 | 745 | 745 | 402 | 402 | 239 |
| LE | 1.000 | 579 | 701 | 701 | 402 | 398 | 228 |
| LI | 954 | 578 | 701 | 701 | 402 | 398 | 228 |
| LO | 980 | 567 | 745 | 745 | 402 | 402 | 239 |




| PROVINCIA | Progettazione esecutiva di opere private (importo opere oltre euro 154.937,00) | Direzione tecnica dei lavori, assistenza al collaudo e liquidazione lavori di opere private (importo opere fino a euro 25.823,00) | Direzione tecnica dei lavori, assistenza al collaudo e liquidazione lavori di opere private (importo opere oltre euro 25.823,00 e fino a euro 154.937,00) | Direzione tecnica dei lavori, assistenza al collaudo e liquidazione lavori di opere private (importo opere oltre euro 154.937,00) | Misura e contabilità dei lavori | Collaudi di opere di terzi (progettate, dirette e liquidate da altri) | Perizie estimative normali |
|-----------|--|---|---|---|---------------------------------|---|----------------------------|
| LT | 1.296 | 579 | 701 | 977 | 402 | 398 | 228 |
| LU | 954 | 578 | 701 | 977 | 402 | 398 | 228 |
| MB | 1.392 | 567 | 745 | 968 | 402 | 402 | 239 |
| MC | 1.000 | 579 | 701 | 977 | 402 | 398 | 228 |
| ME | 1.000 | 579 | 701 | 977 | 402 | 398 | 228 |
| MI | 1.392 | 743 | 745 | 968 | 402 | 402 | 239 |
| MO | 993 | 575 | 689 | 977 | 403 | 397 | 228 |
| MS | 954 | 578 | 701 | 977 | 402 | 398 | 228 |
| MT | 1.000 | 579 | 701 | 977 | 402 | 398 | 228 |
| NA | 1.000 | 579 | 701 | 977 | 402 | 398 | 228 |
| NO | 1.110 | 579 | 701 | 977 | 430 | 398 | 228 |
| NU | 1.000 | 552 | 701 | 977 | 382 | 398 | 228 |
| OG | 1.000 | 552 | 701 | 977 | 382 | 398 | 228 |
| OR | 1.000 | 552 | 701 | 977 | 382 | 398 | 228 |
| OT | 1.000 | 552 | 701 | 977 | 382 | 398 | 228 |
| PA | 1.000 | 579 | 701 | 977 | 402 | 398 | 228 |
| PC | 1.012 | 587 | 689 | 977 | 403 | 398 | 228 |
| PD | 963 | 525 | 659 | 977 | 402 | 408 | 227 |
| PE | 1.000 | 579 | 701 | 977 | 402 | 398 | 228 |
| PG | 1.000 | 578 | 701 | 977 | 366 | 398 | 230 |
| PI | 954 | 587 | 701 | 977 | 402 | 398 | 228 |
| PN | 1.026 | 534 | 683 | 977 | 404 | 398 | 220 |
| PO | 954 | 578 | 701 | 977 | 402 | 398 | 228 |
| PR | 1.012 | 587 | 689 | 977 | 403 | 398 | 228 |



| PROVINCIA | Progettazione esecutiva di opere private (importo opere oltre euro 154.937,00) | Direzione tecnica dei lavori, assistenza al collaudo e liquidazione lavori di opere private (importo opere fino a euro 25.823,00) | Direzione tecnica dei lavori, assistenza al collaudo e liquidazione lavori di opere private (importo opere oltre euro 25.823,00 e fino a euro 154.937,00) | Direzione tecnica dei lavori, assistenza al collaudo e liquidazione lavori di opere private (importo opere oltre euro 154.937,00) | Misura e contabilità dei lavori | Collaudi di opere di terzi (progettate, dirette e liquidate da altri) | Perizie estimative normali |
|-----------|--|---|---|---|---------------------------------|---|----------------------------|
| PT | 954 | 578 | 701 | 977 | 402 | 398 | 228 |
| PU | 1.000 | 579 | 701 | 977 | 402 | 398 | 228 |
| PV | 1.041 | 567 | 745 | 968 | 402 | 402 | 239 |
| PZ | 1.000 | 579 | 701 | 977 | 402 | 398 | 228 |
| RA | 1.012 | 587 | 689 | 977 | 403 | 398 | 228 |
| RC | 1.000 | 579 | 701 | 977 | 402 | 398 | 228 |
| RE | 1.012 | 587 | 689 | 977 | 403 | 398 | 228 |
| RG | 1.000 | 579 | 701 | 977 | 402 | 398 | 228 |
| RI | 1.296 | 579 | 701 | 977 | 402 | 398 | 228 |
| RM | 1.296 | 579 | 701 | 977 | 402 | 398 | 228 |
| RN | 1.012 | 587 | 689 | 977 | 403 | 398 | 228 |
| RO | 945 | 525 | 659 | 977 | 402 | 408 | 227 |
| SA | 1.000 | 579 | 701 | 977 | 402 | 398 | 228 |
| SI | 954 | 480 | 701 | 977 | 402 | 398 | 210 |
| SO | 1.392 | 567 | 745 | 968 | 402 | 402 | 239 |
| SP | 1.000 | 579 | 701 | 977 | 402 | 398 | 228 |
| SR | 1.000 | 579 | 701 | 977 | 402 | 398 | 228 |
| SS | 1.000 | 552 | 701 | 977 | 382 | 398 | 228 |
| SV | 1.000 | 579 | 701 | 977 | 402 | 398 | 228 |
| TA | 1.000 | 579 | 701 | 977 | 402 | 398 | 228 |
| TE | 1.000 | 579 | 701 | 977 | 402 | 398 | 228 |
| TN | 953 | 552 | 698 | 941 | 395 | 401 | 230 |
| TO | 1.110 | 579 | 701 | 977 | 430 | 398 | 228 |
| TP | 1.000 | 579 | 701 | 977 | 402 | 398 | 228 |
| TR | 1.000 | 578 | 701 | 977 | 366 | 398 | 227 |




| PROVINCIA | Progettazione esecutiva di opere private (importo 154.937,00) | Direzione tecnica dei lavori, assistenza al collaudo e liquidazione lavori di opere private (importo opere fino a euro 25.823,00) | Direzione tecnica dei lavori, assistenza al collaudo e liquidazione lavori di opere private (importo opere oltre euro 25.823,00 e fino a euro 154.937,00) | Direzione tecnica dei lavori, assistenza al collaudo e liquidazione lavori di opere private (importo opere oltre euro 154.937,00) | Misura e contabilità dei lavori | Collaudi di opere di terzi (progettate, dirette e liquidate da altri) | Perizie estimative normali |
|-----------|---|---|---|---|---------------------------------|---|----------------------------|
| TS | 1.026 | 534 | 683 | 977 | 404 | 398 | 226 |
| TV | 1.010 | 525 | 659 | 977 | 402 | 408 | 227 |
| UD | 1.026 | 534 | 683 | 977 | 404 | 398 | 220 |
| VA | 1.392 | 567 | 745 | 968 | 402 | 402 | 239 |
| VB | 1.110 | 579 | 701 | 977 | 430 | 398 | 228 |
| VC | 1.110 | 579 | 701 | 977 | 430 | 398 | 228 |
| VE | 1.015 | 525 | 659 | 977 | 402 | 408 | 227 |
| VI | 945 | 525 | 659 | 977 | 402 | 408 | 227 |
| VR | 945 | 525 | 659 | 977 | 402 | 408 | 227 |
| VS | 1.000 | 552 | 701 | 977 | 382 | 398 | 228 |
| VT | 1.296 | 579 | 701 | 977 | 402 | 398 | 228 |
| VV | 1.000 | 579 | 701 | 977 | 402 | 398 | 228 |



| PROVINCIA | Perizie estimative particolareggiate | Gestione della sicurezza (D.lgs. 81/2008) | Rilievi topografici e relativi elaborati grafici | Consulenza Tecnica d'Ufficio | Attività di contenzioso e/o consulenza tecnica di parte e/o arbitrato e/o conciliazione | Attività di consulenza (escluse C.T.U. e C.T.P.) | Certificazione/Qualificazione energetica degli edifici | Certificazione acustica degli edifici |
|-----------|--------------------------------------|---|--|------------------------------|---|--|--|---------------------------------------|
| AG | 407 | 599 | 490 | 465 | 450 | 419 | 126 | 246 |
| AL | 407 | 609 | 496 | 543 | 450 | 434 | 118 | 246 |
| AN | 407 | 599 | 507 | 465 | 450 | 419 | 126 | 246 |
| AO | 407 | 546 | 455 | 428 | 450 | 419 | 125 | 246 |
| AP | 407 | 599 | 507 | 465 | 450 | 419 | 126 | 246 |
| AQ | 407 | 599 | 490 | 465 | 450 | 419 | 126 | 246 |
| AR | 407 | 588 | 485 | 463 | 450 | 363 | 125 | 246 |
| AT | 407 | 609 | 496 | 543 | 450 | 434 | 118 | 246 |
| AV | 407 | 599 | 490 | 465 | 450 | 354 | 126 | 246 |
| BA | 407 | 599 | 490 | 465 | 450 | 419 | 126 | 246 |
| BG | 407 | 581 | 500 | 466 | 507 | 421 | 126 | 246 |
| BI | 407 | 609 | 496 | 543 | 450 | 434 | 118 | 246 |
| BL | 407 | 575 | 477 | 390 | 450 | 377 | 119 | 246 |
| BN | 407 | 599 | 490 | 465 | 450 | 354 | 126 | 246 |
| BO | 407 | 705 | 505 | 472 | 450 | 413 | 125 | 246 |
| BR | 407 | 599 | 490 | 465 | 450 | 419 | 126 | 246 |
| BS | 407 | 581 | 500 | 501 | 507 | 414 | 127 | 246 |
| BT | 407 | 599 | 490 | 465 | 450 | 419 | 126 | 246 |
| BZ | 407 | 600 | 489 | 500 | 452 | 413 | 138 | 246 |
| CA | 407 | 599 | 397 | 441 | 450 | 365 | 126 | 246 |
| CB | 407 | 599 | 490 | 465 | 450 | 419 | 126 | 246 |
| CE | 407 | 599 | 490 | 465 | 450 | 354 | 126 | 246 |
| CH | 407 | 599 | 490 | 465 | 450 | 419 | 126 | 246 |




| PROVINCIA | Perizie estimative particolareggiate | Gestione della sicurezza (D.lgs. 81/2008) | Rilievi topografici e relativi elaborati grafici | Consulenza Tecnica d'Ufficio | Attività di contenzioso e/o consulenza tecnica di parte e/o arbitrato e/o conciliazione | Attività di consulenza (escluse C.T.U. e C.T.P.) | Certificazione/Qualificazione energetica degli edifici | Certificazione acustica degli edifici |
|-----------|--------------------------------------|---|--|------------------------------|---|--|--|---------------------------------------|
| CI | 407 | 599 | 397 | 441 | 450 | 365 | 126 | 246 |
| CL | 407 | 599 | 490 | 465 | 450 | 419 | 126 | 246 |
| CN | 407 | 609 | 496 | 443 | 450 | 434 | 118 | 246 |
| CO | 407 | 581 | 471 | 472 | 440 | 419 | 137 | 246 |
| CR | 407 | 581 | 500 | 470 | 507 | 494 | 127 | 246 |
| CS | 407 | 599 | 490 | 465 | 450 | 419 | 126 | 246 |
| CT | 407 | 599 | 490 | 465 | 450 | 419 | 126 | 246 |
| CZ | 407 | 599 | 490 | 465 | 450 | 419 | 126 | 246 |
| EN | 407 | 599 | 490 | 465 | 450 | 419 | 126 | 246 |
| FC | 407 | 597 | 505 | 475 | 450 | 382 | 109 | 246 |
| FE | 407 | 597 | 505 | 472 | 450 | 413 | 125 | 246 |
| FG | 407 | 599 | 490 | 465 | 450 | 419 | 126 | 246 |
| FI | 407 | 560 | 485 | 463 | 450 | 413 | 125 | 246 |
| FM | 407 | 599 | 507 | 465 | 450 | 419 | 126 | 246 |
| FR | 407 | 599 | 490 | 612 | 450 | 427 | 126 | 246 |
| GE | 407 | 599 | 490 | 465 | 450 | 428 | 126 | 246 |
| GO | 407 | 592 | 489 | 451 | 434 | 403 | 119 | 246 |
| GR | 407 | 560 | 485 | 463 | 450 | 413 | 125 | 246 |
| IM | 407 | 599 | 490 | 465 | 450 | 428 | 126 | 246 |
| IS | 407 | 599 | 490 | 465 | 450 | 419 | 126 | 246 |
| KR | 407 | 599 | 490 | 465 | 450 | 419 | 126 | 246 |
| LC | 407 | 581 | 500 | 470 | 507 | 494 | 127 | 246 |
| LE | 407 | 599 | 490 | 465 | 450 | 419 | 126 | 246 |
| LI | 407 | 560 | 485 | 463 | 450 | 413 | 125 | 246 |
| LO | 407 | 581 | 500 | 470 | 507 | 494 | 127 | 246 |




| PROVINCIA | Perizie estimative particolareggiate | Gestione della sicurezza (D.lgs. 81/2008) | Rilievi topografici e relativi elaborati grafici | Consulenza Tecnica d'Ufficio | Attività di contenzioso e/o consulenza tecnica di parte e/o arbitrato e/o conciliazione | Attività di consulenza (escluse C.T.U. e C.T.P.) | Certificazione/Qualificazione energetica degli edifici | Certificazione acustica degli edifici |
|-----------|--------------------------------------|---|--|------------------------------|---|--|--|---------------------------------------|
| LT | 407 | 599 | 490 | 442 | 450 | 427 | 126 | 246 |
| LU | 407 | 599 | 485 | 463 | 450 | 407 | 125 | 246 |
| MB | 407 | 581 | 500 | 470 | 507 | 482 | 127 | 246 |
| MC | 407 | 599 | 507 | 465 | 450 | 419 | 126 | 246 |
| ME | 407 | 599 | 490 | 465 | 450 | 419 | 126 | 246 |
| MI | 407 | 656 | 500 | 470 | 507 | 494 | 127 | 246 |
| MIN | 407 | 581 | 500 | 470 | 507 | 494 | 127 | 246 |
| MO | 407 | 597 | 505 | 475 | 450 | 429 | 126 | 246 |
| MS | 407 | 560 | 485 | 463 | 450 | 292 | 125 | 246 |
| MT | 407 | 599 | 490 | 465 | 450 | 419 | 126 | 246 |
| NA | 407 | 599 | 490 | 465 | 450 | 354 | 126 | 246 |
| NO | 407 | 609 | 496 | 543 | 450 | 434 | 118 | 246 |
| NU | 407 | 599 | 397 | 441 | 450 | 365 | 126 | 246 |
| OG | 407 | 599 | 397 | 441 | 450 | 365 | 126 | 246 |
| OR | 407 | 599 | 397 | 441 | 450 | 365 | 126 | 246 |
| OT | 407 | 599 | 397 | 441 | 450 | 365 | 126 | 246 |
| PA | 407 | 599 | 490 | 465 | 450 | 419 | 126 | 246 |
| PC | 407 | 597 | 505 | 472 | 450 | 413 | 125 | 246 |
| PD | 407 | 601 | 494 | 483 | 450 | 416 | 127 | 246 |
| PE | 407 | 599 | 490 | 465 | 450 | 419 | 126 | 246 |
| PG | 407 | 595 | 490 | 381 | 450 | 393 | 114 | 246 |
| PI | 407 | 576 | 490 | 457 | 450 | 405 | 130 | 246 |
| PN | 407 | 592 | 489 | 445 | 434 | 490 | 125 | 246 |
| PO | 407 | 560 | 485 | 463 | 450 | 413 | 125 | 246 |
| PR | 407 | 597 | 505 | 472 | 450 | 419 | 125 | 246 |



| PROVINCIA | Perizie estimative particolareggiate | Gestione della sicurezza (D.lgs. 81/2008) | Rilievi topografici e relativi elaborati grafici | Consulenza Tecnica d'Ufficio | Attività di contenzioso e/o consulenza tecnica di parte e/o arbitrato e/o conciliazione | Attività di consulenza (escluse C.T.U. e C.T.P.) | Certificazione/Qualificazione energetica degli edifici | Certificazione acustica degli edifici |
|-----------|--------------------------------------|---|--|------------------------------|---|--|--|---------------------------------------|
| PT | 407 | 560 | 485 | 463 | 450 | 454 | 125 | 246 |
| PU | 407 | 599 | 507 | 465 | 450 | 419 | 126 | 246 |
| PV | 407 | 581 | 500 | 470 | 507 | 494 | 127 | 246 |
| PZ | 407 | 599 | 490 | 465 | 450 | 419 | 126 | 246 |
| RA | 407 | 597 | 505 | 472 | 450 | 413 | 125 | 246 |
| RC | 407 | 599 | 490 | 465 | 450 | 419 | 126 | 246 |
| RE | 407 | 597 | 505 | 520 | 450 | 424 | 125 | 246 |
| RG | 407 | 599 | 490 | 465 | 450 | 419 | 126 | 246 |
| RI | 407 | 599 | 490 | 442 | 450 | 427 | 126 | 246 |
| RM | 407 | 599 | 490 | 612 | 450 | 427 | 126 | 246 |
| RN | 407 | 597 | 505 | 463 | 434 | 413 | 125 | 246 |
| RO | 407 | 575 | 494 | 483 | 450 | 422 | 125 | 246 |
| SA | 407 | 599 | 490 | 465 | 450 | 354 | 126 | 246 |
| SI | 407 | 442 | 474 | 431 | 450 | 402 | 115 | 246 |
| SO | 407 | 581 | 500 | 470 | 507 | 494 | 127 | 246 |
| SP | 407 | 599 | 490 | 465 | 450 | 428 | 126 | 246 |
| SR | 407 | 599 | 490 | 465 | 450 | 419 | 126 | 246 |
| SS | 407 | 599 | 397 | 441 | 450 | 365 | 126 | 246 |
| SV | 407 | 599 | 490 | 465 | 450 | 428 | 126 | 246 |
| TA | 407 | 599 | 490 | 465 | 450 | 419 | 126 | 246 |
| TE | 407 | 599 | 490 | 465 | 450 | 419 | 126 | 246 |
| TN | 407 | 600 | 489 | 452 | 452 | 413 | 138 | 246 |
| TO | 407 | 609 | 496 | 543 | 450 | 434 | 118 | 246 |
| TP | 407 | 599 | 490 | 465 | 450 | 356 | 126 | 246 |
| TR | 407 | 595 | 490 | 381 | 450 | 393 | 114 | 246 |



| PROVINCIA | Perizie estimative particolareggiate | Gestione della sicurezza (D.lgs. 81/2008) | Rilievi topografici e relativi elaborati grafici | Consulenza Tecnica d'Ufficio | Attività di contenzioso e/o consulenza tecnica di parte e/o arbitrato e/o conciliazione | Attività di consulenza (escluse C.T.U. e C.T.P.) | Certificazione/Qualificazione energetica degli edifici | Certificazione acustica degli edifici |
|-----------|--------------------------------------|---|--|------------------------------|---|--|--|---------------------------------------|
| TS | 407 | 592 | 489 | 451 | 434 | 376 | 125 | 246 |
| TV | 407 | 594 | 494 | 465 | 450 | 418 | 126 | 246 |
| UD | 407 | 592 | 489 | 451 | 434 | 403 | 119 | 246 |
| VA | 407 | 581 | 500 | 495 | 507 | 500 | 128 | 246 |
| VB | 407 | 609 | 496 | 543 | 450 | 434 | 118 | 246 |
| VC | 407 | 609 | 496 | 543 | 450 | 434 | 118 | 246 |
| VE | 407 | 589 | 494 | 472 | 450 | 422 | 125 | 246 |
| VI | 407 | 632 | 447 | 480 | 450 | 415 | 131 | 246 |
| VR | 407 | 617 | 494 | 462 | 450 | 427 | 127 | 246 |
| VS | 407 | 599 | 397 | 441 | 450 | 365 | 126 | 246 |
| VT | 407 | 599 | 490 | 442 | 450 | 427 | 126 | 246 |
| VV | 407 | 599 | 490 | 465 | 450 | 419 | 126 | 246 |



NOTA ALLA VARIABILE DI REGRESSIONE ORE DEDICATE ALL'ATTIVITÀ

La variabile "Ore dedicate all'attività" è calcolata come:

Ore dedicate all'attività = "Fattore correttivo individuale" * 50 * 48

(professionista che opera in forma individuale)

dove:

- "Fattore correttivo individuale" = "Peso ore settimanali dedicate all'attività" * "Peso settimane di lavoro nell'anno"
- "Peso ore settimanali dedicate all'attività" è pari a: (minor valore tra 50 e numero ore settimanali dedicate all'attività) diviso 50
- "Peso settimane di lavoro nell'anno" è pari a: (minor valore tra "Valore massimo delle settimane di lavoro nell'anno" e numero di settimane di lavoro nell'anno) diviso 48

Ore dedicate all'attività = (esercizio collettivo dell'attività professionale)

(Numero di soci o associati che prestano attività nella società o associazione) * "Fattore correttivo associazioni" * 50 * 48

dove:

- "Fattore correttivo associazioni" = "Peso ore settimanali dedicate all'attività" * "Peso settimane di lavoro nell'anno"
- "Peso ore settimanali dedicate all'attività" è pari a: (minor valore tra 50 e (numero ore settimanali dedicate all'attività diviso numero soci o associati che prestano attività nella società o associazione)) diviso 50
- "Peso settimane di lavoro nell'anno" è pari a: (minor valore tra "Valore massimo delle settimane di lavoro nell'anno" e (numero di settimane di lavoro nell'anno diviso numero soci o associati che prestano attività nella società o associazione)) diviso 48

Il "Valore massimo delle settimane di lavoro nell'anno", ovvero 48 settimane, è rideterminato in base alla durata dell'attività pari al numero di mesi di attività nel corso del periodo d'imposta diviso 12.



ALLEGATO 6

NOTA TECNICA E METODOLOGICA

STUDIO DI SETTORE YK06U

SERVIZI FORNITI DA REVISORI
CONTABILI, PERITI, CONSULENTI ED
ALTRI SOGGETTI CHE SVOLGONO
ATTIVITÀ IN MATERIA DI
AMMINISTRAZIONE, CONTABILITÀ E
TRIBUTI (ATTIVITÀ DI LAVORO
AUTONOMO)



CRITERI PER L'EVOLUZIONE DELLO STUDIO DI SETTORE

L'applicazione dello studio di settore attribuisce ai contribuenti un "compenso potenziale". Tale compenso viene stimato tenendo conto sia di variabili contabili sia di variabili strutturali che influenzano il risultato economico del soggetto esercente attività professionale (di seguito "professionista") anche con riferimento al contesto territoriale in cui lo stesso opera. L'applicazione dello studio consente, inoltre, di valutare la coerenza e la normalità economica del professionista in relazione al settore economico di appartenenza.

A tale scopo, nell'ambito dello studio, vengono individuate le relazioni tra le variabili contabili e le variabili strutturali, per analizzare i diversi modelli organizzativi impiegati nell'espletamento dell'attività.

L'evoluzione dello studio di settore è finalizzata a cogliere eventuali cambiamenti strutturali, modifiche dei modelli organizzativi e variazioni di mercato all'interno del settore economico e presuppone un'attività di analisi e ricerca economica, che viene condotta attingendo a fonti informative pubbliche e non pubbliche.

Le fonti pubbliche sono rappresentate da elaborazioni di enti o società che svolgono ricerche di tipo economico-statistico (Istat, Censis, ecc.) e che forniscono dati e informazioni sull'andamento economico dei mercati, sulla struttura e la dimensione dei principali settori economici e sulla congiuntura economica.

Oltre alle fonti di carattere pubblico, che forniscono informazioni più generali, vengono utilizzate fonti specifiche settoriali (riviste specializzate, partecipazione a seminari e convegni specialistici, pubblicazioni dei principali istituti di ricerca, indagini campionarie, ecc.); si tratta di fonti che illustrano: l'articolazione ed evoluzione dell'offerta, sia in termini di modelli organizzativi adottati che di gamma di servizi professionali erogati, l'andamento e la composizione della domanda, l'impatto di provvedimenti normativi sull'attività, sull'organizzazione e sulla struttura dello studio professionale.

Un supporto più diretto e operativo proviene da una rete di tecnici costituita da istituti universitari, centri di ricerca, docenti e ricercatori, che opera anche tramite l'utilizzo di panel di imprese e professionisti.

Di seguito vengono esposti i criteri seguiti per la costruzione dello studio di settore YK06U, evoluzione dello studio WK06U.

L'attività economica oggetto dello studio di settore YK06U è quella relativa al seguente codice ATECO 2007:

- 69.20.13 - Servizi forniti da revisori contabili, periti, consulenti ed altri soggetti che svolgono attività in materia di amministrazione, contabilità e tributi.

L'evoluzione dello studio di settore è stata condotta analizzando le informazioni contenute nel modello WK06U per la comunicazione dei dati rilevanti ai fini dell'applicazione degli studi di settore per il periodo d'imposta 2014, trasmesso dai contribuenti quale allegato al modello UNICO 2015.

I contribuenti interessati sono risultati pari a 13.574.

Nella prima fase di analisi 519 posizioni sono state scartate in quanto non utilizzabili nelle successive fasi dell'elaborazione dello studio di settore (casi di cessazione di attività, situazioni di non normale svolgimento dell'attività, contribuenti forfetari, compensi dichiarati ai fini dell'applicazione degli studi di settore maggiori di 7.500.000 euro).

Sui dati contenuti nei modelli studi di settore della restante platea sono state condotte analisi statistiche per rilevare la completezza, la correttezza e la coerenza delle informazioni in essi contenute.

Tali analisi hanno comportato, ai fini della definizione del campione dello studio, lo scarto di ulteriori 1.082 posizioni. I motivi di scarto sono stati:

- quadro D (elementi specifici dell'attività) non compilato;
- quadro G (elementi contabili) non compilato;
- comune del quadro B (unità locali destinate all'esercizio dell'attività) e/o anagrafico mancante o errato;
- errata compilazione delle percentuali relative alla modalità di espletamento dell'attività (quadro D);
- errata compilazione delle percentuali relative alla tipologia della clientela (quadro D);
- incongruenze fra i dati strutturali e i dati contabili.

A seguito degli scarti effettuati, il numero dei modelli oggetto delle successive analisi è risultato pari a 11.973.



IDENTIFICAZIONE DEI GRUPPI OMOGENEI

Per suddividere i professionisti in gruppi omogenei sulla base degli aspetti strutturali, è stata seguita una strategia di analisi che combina in sequenza due tecniche statistiche di tipo multivariato:

- un'analisi fattoriale del tipo *Analyse des données* e nella fattispecie l'Analisi in Componenti Principali;
- un procedimento di *Cluster Analysis*.

L'Analisi in Componenti Principali è una tecnica statistica che permette di ridurre il numero delle variabili originarie pur conservando gran parte dell'informazione iniziale. A tal fine vengono identificate nuove variabili, dette componenti principali, tra loro ortogonali (linearmente indipendenti, incorrelate).

Le variabili prese in esame nell'Analisi in Componenti Principali sono quelle presenti in tutti i quadri del modello ad eccezione delle variabili del quadro degli elementi contabili. Tale scelta nasce dall'esigenza di caratterizzare i soggetti in base ai possibili modelli organizzativi, alle diverse modalità di svolgimento dell'attività, ecc.; tale caratterizzazione è possibile solo utilizzando le informazioni relative alla struttura dei modelli organizzativi, al mercato di riferimento e a tutti quegli elementi specifici che caratterizzano le diverse realtà professionali.

Nell'applicazione dell'Analisi in Componenti Principali è stata scelta la soluzione migliore in termini di significatività statistica ed economica. Pertanto, sono state scelte le componenti principali che riescono a spiegare la maggior parte della varianza iniziale e che consentono, sulla base del criterio dell'interpretabilità, di rappresentare i diversi aspetti strutturali delle attività oggetto di studio.

La tecnica statistica della *Cluster Analysis*, applicata ai risultati dell'Analisi in Componenti Principali, permette di identificare gruppi omogenei di professionisti (cluster); in tal modo è possibile raggruppare i professionisti con caratteristiche strutturali ed organizzative simili¹.

L'utilizzo combinato delle due tecniche è preferibile rispetto a un'applicazione diretta della *Cluster Analysis* poiché, riducendo con l'Analisi in Componenti Principali il numero di variabili su cui effettuare il procedimento di classificazione, l'operazione di *clustering* risulta meno complessa e più precisa.

I gruppi omogenei individuati sono valutati anche in termini di significatività economica per verificarne l'aderenza alla concreta realtà settoriale.

Nel procedimento di *clustering* adottato, quindi, l'omogeneità dei gruppi deve essere interpretata non tanto in rapporto alle caratteristiche delle singole variabili, quanto in funzione delle principali interrelazioni esistenti tra le variabili esaminate che concorrono a definire il profilo dei singoli gruppi.

La descrizione dei gruppi omogenei è riportata nel Sub Allegato 6.A.

DEFINIZIONE DELLA FUNZIONE DI COMPENSO


Una volta suddivisi i professionisti in gruppi omogenei è necessario determinare, per ciascun gruppo omogeneo, la funzione matematica che meglio si adatta all'andamento dei compensi dei professionisti appartenenti allo stesso gruppo. Per determinare tale funzione si è ricorso alla Regressione Lineare Multipla.

La Regressione Lineare Multipla è una tecnica statistica che permette di interpolare i dati con un modello statistico-matematico che descrive l'andamento della variabile dipendente in funzione di una serie di variabili indipendenti.

La stima della "funzione di compenso" è stata effettuata individuando la relazione tra il compenso (variabile dipendente) e i dati contabili e strutturali dei professionisti (variabili indipendenti).

È opportuno rilevare che prima di definire il modello di regressione è stata effettuata un'analisi sui dati dei professionisti per verificare le condizioni di coerenza dei dati nell'esercizio dell'attività e per scartare i soggetti anomali; ciò si è reso necessario al fine di evitare possibili distorsioni nella determinazione della "funzione di compenso".

¹ Nella fase di *Cluster Analysis*, al fine di garantire la massima omogeneità dei soggetti appartenenti a ciascun gruppo, vengono classificate solo le osservazioni che presentano caratteristiche strutturali simili rispetto a quelle proprie di uno specifico gruppo omogeneo. Non vengono, invece, presi in considerazione, ai fini della classificazione, i soggetti che possiedono aspetti strutturali riferibili contemporaneamente a due o più gruppi omogenei. Ugualmente non vengono classificate le osservazioni che presentano un profilo strutturale molto dissimile rispetto all'insieme dei cluster individuati. Il numero di soggetti non classificati è risultato pari a 0.



A tal fine è stato selezionato, in base alla sua capacità di individuare anomalie nella relazione tra le voci esaminate, il seguente indicatore di natura economico-contabile:

• ***Incidenza delle altre componenti negative al netto dei canoni di locazione sui compensi².***

La formula dell'indicatore economico-contabile è riportata nel Sub Allegato 6.C.

Successivamente, ai fini della determinazione del campione di riferimento, sono stati esclusi i professionisti che non rispettavano le condizioni di normalità economica³ per l'indicatore sopra citato. Sono stati altresì esclusi i professionisti con compensi dichiarati uguali a zero.

Così definito il campione di riferimento, si è proceduto alla definizione della "funzione di compenso" per ciascun gruppo omogeneo.

Per la determinazione della "funzione di compenso" sono state utilizzate variabili contabili, variabili strutturali e variabili territoriali. La scelta delle variabili significative è stata effettuata con il metodo "stepwise"⁴. Una volta selezionate le variabili, la determinazione della "funzione di compenso" è ottenuta applicando il metodo dei minimi quadrati generalizzati, che consente di controllare l'eventuale presenza di eteroschedasticità connessa alla variabilità legata ad aspetti dimensionali.

In particolare le variabili considerate ai fini della regressione sono state:

- il Numero del Totale incarichi delle attività⁵ stimate attraverso il confronto del compenso medio con la soglia inferiore di riferimento⁶;
- le variabili contabili, le variabili territoriali e le "Ore dedicate all'attività", in funzione dell'incidenza sui compensi del Totale incarichi di tutte le altre attività non ricomprese al punto precedente.

Al fine di garantire la consistenza delle stime sono stati utilizzati i seguenti test statistici:

- coerenza dei Residui "studentizzati" (Rstudent) ovvero divisi per la standard deviation;
- analisi dei Dfbetas, per l'esame delle osservazioni che influenzano in misura rilevante le stime dei parametri.


² L'indicatore verifica la plausibilità tra la voce "altre componenti negative" ed il totale dei compensi. Nel calcolo delle altre componenti negative non si tiene conto dei canoni di locazione (finanziaria e non finanziaria) relativi a beni immobili e a beni strumentali mobili.

³ Vedi sezione "Analisi della Normalità Economica". Si fa presente che, ai soli fini indicati, per l'indicatore "Incidenza delle altre componenti negative al netto dei canoni di locazione sui compensi" si fa riferimento ai compensi dichiarati, nel denominatore della relativa formula.

⁴ Il metodo *stepwise* unisce due tecniche statistiche per la scelta del miglior modello di stima: la regressione *forward* ("in avanti") e la regressione *backward* ("indietro"). La regressione *forward* prevede di partire da un modello senza variabili e di introdurre passo dopo passo la variabile più significativa, mentre la regressione *backward* inizia considerando nel modello tutte le variabili disponibili e rimuovendo passo per passo quelle non significative. Con il metodo *stepwise*, partendo da un modello di regressione senza variabili, si procede per passi successivi alternando due fasi: nella prima fase, si introduce la variabile maggiormente significativa fra quelle considerate; nella seconda, si riesamina l'insieme delle variabili introdotte per verificare se è possibile eliminarne qualcuna non più significativa. Il processo continua fino a quando non è più possibile apportare alcuna modifica all'insieme delle variabili, ovvero quando nessuna variabile può essere aggiunta oppure eliminata.

⁵ Tali attività si riferiscono a quelle che in applicazione sono: "Contabilità ordinaria (compensi fino a euro 1.500,00)", "Contabilità ordinaria (compensi oltre euro 1.500,00 e fino a euro 6.000,00)", "Contabilità ordinaria (compensi oltre euro 6.000,00)", "Contabilità semplificata", "Mod. 730 (a seguito di convenzione con il sostituto di imposta del soggetto dichiarante)", "Mod. 730", "Mod. Unico di persone fisiche non titolari di partita IVA", "Mod. Unico di persone fisiche titolari di partita IVA", "Mod. Unico società di persone ed equiparate", "Mod. Unico società di capitali, enti commerciali ed equiparati/Mod.Unico enti non commerciali ed equiparati", "Mod. 770 (1 sostituito)", "Mod. 770 (da 2 a 10 sostituiti)", "Mod. 770 (oltre 10 sostituiti)", "Mod.IVA (anche se compreso nella dichiarazione unificata)", "Contenzioso tributario ed assistenza del contribuente nella fase precontenziosa (compresi gli istituti c.d. deflattivi del contenzioso: accertamento con adesione, autotutela, ecc.)", "Redazione bilanci", "Incarichi di revisore o collegi sindacali in associazioni, fondazioni, società cooperative", "Collegi sindacali (diversi da quelli indicati al rigo D17)", "Revisione legale in Enti Pubblici", "Revisione legale diversa da quella di cui al rigo D19", "Consulenze e pareri in materia contabile, fiscale e societaria", "Consulenza aziendale, organizzativa e finanziaria", "Consulenza per operazioni straordinarie (fusioni, trasformazioni, scissioni, conferimenti, cessioni, ecc.)", "Perizie e consulenze tecniche di parte", "Consulenza in materia di procedure concorsuali (diversa da quella prevista dalla variabile D24)", "Perizie e consulenze tecniche d'ufficio", "Incarichi giudiziari", "Procedure concorsuali", "Convegni e corsi di formazione", "Amministrazione del personale (paghe e stipendi) - vedere istruzioni - (1 unità di personale)", "Amministrazione del personale (paghe e stipendi) - vedere istruzioni - (da 2 a 10 unità di personale)", "Amministrazione del personale (paghe e stipendi) - vedere istruzioni - (oltre 10 unità di personale)", "Partecipazione a Consigli d'Amministrazione o incarichi in organismi di categoria", "Attività di conciliazione", "Contabilità semplificata, consulenza in materia fiscale (comprese dichiarazioni fiscali) e societaria", "Contabilità ordinaria, consulenza in materia fiscale (comprese dichiarazioni fiscali) e societaria", "Contabilità ordinaria, consulenza in materia fiscale (comprese dichiarazioni fiscali), societaria e del lavoro", "Contabilità ordinaria, bilancio e dichiarazioni fiscali", "Contabilità semplificata e dichiarazioni fiscali", "Consulenza contabile, bilancio e dichiarazioni fiscali" e "Assistenza e consulenza in materia del lavoro (compresi servizi di amministrazione paghe e stipendi)".

⁶ Per maggior dettaglio si veda la Nota ai coefficienti della funzione di compenso del Sub Allegato 6.H.



Le unità che sulla base di vari test statistici e dell'osservazione diretta sono state individuate come outlier sono state eliminate dal campione di stima.

Nella definizione della "funzione di compenso" si è tenuto conto delle possibili differenze di risultati economici legate al luogo di svolgimento dell'attività, in modo da individuare ulteriori differenze territoriali oltre a quelle già rilevate con la Cluster Analysis.

In particolare, per l'insieme delle attività di cui al primo punto, sono state considerate anche le differenze che possono emergere a livello provinciale nello svolgimento dell'attività. Di conseguenza le soglie inferiori di riferimento, utilizzate ai fini della stima dei compensi, sono state articolate, ove questo fosse risultato significativo, a livello provinciale. L'individuazione di tali valori è stata operata scegliendo quelli che possono ritenersi economicamente plausibili con riferimento alle pratiche osservabili nel settore e nel territorio specifico. Per le variabili di cui al secondo punto, invece, sono stati utilizzati i risultati dello studio della "Territorialità generale"⁷, che differenzia il territorio nazionale sulla base delle caratteristiche dello sviluppo socio-economico del territorio, in rapporto al grado di benessere, al livello di qualificazione professionale ed alla struttura economica, per provincia.


Le aree della territorialità generale sono state rappresentate con un insieme di variabili dummy⁸ ed è stata analizzata la loro interazione con la variabile "Ore dedicate all'attività".

Inoltre nella definizione della funzione di compenso si è tenuto conto anche delle differenze legate all'"Età professionale" e all'attività svolta dai professionisti che, nei primi anni di esercizio dell'attività, collaborano con uno studio già avviato. Tali differenze intervengono come correttivi da applicare al coefficiente della variabile "Ore dedicate all'attività".

Nel Sub Allegato 6.H vengono riportate le variabili ed i rispettivi coefficienti della "funzione di compenso".

⁷ I criteri e le conclusioni dello studio sono riportati nell'apposito Decreto Ministeriale.

⁸ Una variabile dummy è una variabile che può assumere valore 0 o 1. Ad esempio, la variabile dummy relativa alla prima area territoriale assume valore 1 quando il soggetto esercita la propria attività nella prima area territoriale, mentre assume valore 0 per tutte le altre aree territoriali.



APPLICAZIONE DELLO STUDIO DI SETTORE

In fase di applicazione dello studio di settore sono previste le seguenti fasi:

- Analisi Discriminante;
- Analisi della Coerenza;
- Analisi della Normalità Economica;
- Analisi della Congruità.

ANALISI DISCRIMINANTE

Una volta suddivisi i professionisti in gruppi omogenei è necessario determinare una regola di classificazione in grado di definire l'appartenenza di ciascun soggetto ai gruppi omogenei individuati nella fase di Cluster Analysis; la descrizione dei gruppi omogenei è riportata nel Sub Allegato 6.A.

Al riguardo, è stata utilizzata l'analisi discriminante lineare di Fisher. Si tratta di una tecnica statistica multivariata utile per identificare quelle variabili che meglio discriminano i gruppi omogenei⁹.

Nell'analisi discriminante lineare, per ogni gruppo omogeneo viene calcolata una funzione di classificazione come combinazione lineare delle variabili discriminanti¹⁰.

Sulla base dei punteggi discriminanti, ottenuti utilizzando tale funzione, viene determinata la probabilità di appartenenza ai gruppi omogenei¹¹. In tal modo è possibile associare ogni singolo professionista ad uno o più gruppi omogenei definendo le relative probabilità di appartenenza.

Nel Sub Allegato 6.B vengono riportate le variabili risultate significative nell'analisi con i rispettivi pesi discriminanti individuati per ogni gruppo omogeneo.

ANALISI DELLA COERENZA

L'analisi della coerenza permette di valutare il professionista sulla base di specifici indicatori economici, calcolati come rapporto tra determinate variabili contabili e/o strutturali contenute nel modello per la comunicazione dei dati rilevanti ai fini dell'applicazione degli studi di settore. Gli indicatori sono stati selezionati in base alla loro capacità di misurare l'efficienza e la redditività dell'attività professionale.

Con l'analisi della coerenza, per ciascun soggetto, si valuta il posizionamento del valore di ogni singolo indicatore rispetto ad un intervallo, individuato come economicamente coerente sulla base dei valori soglia ammissibili.

Gli indicatori utilizzati nell'analisi della coerenza sono i seguenti:

- ***Incidenza delle spese sui compensi***¹²;

⁹ Le variabili discriminanti vengono selezionate con il metodo *stepwise* partendo da quelle utilizzate nell'Analisi in Componenti Principali.

¹⁰ La funzione di classificazione è definita nel seguente modo:

$$w_i = a_{i0} + a_{i1}vardis_1 + a_{i2}vardis_2 + \dots + a_{im}vardis_m$$

dove:

w_i è il punteggio discriminante relativo al gruppo omogeneo i ;

a_{i0} è l'intercetta;

a_{ij} sono i pesi discriminanti scelti in modo da rendere massima la separazione tra i gruppi;

$vardis_j$ è la j -esima variabile discriminante.

¹¹ La probabilità di appartenenza al gruppo omogeneo i è calcolata nel seguente modo:

$$\text{Prob}_i = \frac{e^{\{w_i - \text{Max}[w_1, w_2, \dots, w_n]\}}}{\sum_{k=1}^n e^{\{w_k - \text{Max}[w_1, w_2, \dots, w_n]\}}}$$

dove n è il numero complessivo di gruppi omogenei.

Le probabilità di appartenenza ai cluster sono arrotondate alla quinta cifra decimale.

¹² L'indicatore misura il peso del totale delle spese sostenute dallo studio professionale (al netto delle spese per canoni di locazione finanziaria e non finanziaria) sui compensi complessivamente incassati.



- *Indice di copertura del costo per il godimento di beni di terzi e degli ammortamenti*¹³;
- *Margine del professionista - in assenza di spese per prestazioni di lavoro dipendente o assimilato*¹⁴;
- *Rendimento lordo per addetto - in presenza di spese per prestazioni di lavoro dipendente o assimilato*¹⁵;
- *Resa oraria per addetto*¹⁶.

Le formule degli indicatori utilizzati sono riportate nel Sub Allegato 6.C.

Ai fini dell'individuazione dei valori soglia che definiscono la coerenza economica, per ciascuno degli indicatori utilizzati sono state esaminate preliminarmente, ad eccezione dell'indicatore "Indice di copertura del costo per il godimento di beni di terzi e degli ammortamenti", le relative distribuzioni ventiliche¹⁷ differenziate per gruppo omogeneo; per gli indicatori "Margine del professionista - in assenza di spese per prestazioni di lavoro dipendente o assimilato" e "Rendimento lordo per addetto - in presenza di spese per prestazioni di lavoro dipendente o assimilato" anche sulla base della "Territorialità generale"¹⁸ a livello provinciale; per l'indicatore "Incidenza delle spese sui compensi" anche sulla base della presenza/assenza di forza lavoro¹⁹. I valori delle soglie dei diversi indicatori sono stati individuati, ad eccezione dell'indicatore "Indice di copertura del costo per il godimento di beni di terzi e degli ammortamenti", scegliendo quelli che possono ritenersi economicamente plausibili con riferimento alle pratiche osservabili nel settore e nel cluster specifico. Per gli indicatori "Margine del professionista - in assenza di spese per prestazioni di lavoro dipendente o assimilato" e "Rendimento lordo per addetto - in presenza di spese per prestazioni di lavoro dipendente o assimilato" si è anche tenuto conto dell'area territoriale di appartenenza; per l'indicatore "Incidenza delle spese sui compensi" si è invece tenuto conto, principalmente, del diverso ammontare delle spese sostenute dai contribuenti che si avvalgono di dipendenti e/o collaboratori rispetto a coloro che non se ne avvalgono.

Le distribuzioni ventiliche degli indicatori di coerenza economica vengono riportate nel Sub Allegato 6.D.

I valori soglia di coerenza ammissibili sono riportati nel Sub Allegato 6.E.

Il soggetto risulta coerente per l'indicatore "Incidenza delle spese sui compensi" se l'indicatore è calcolabile e il suo valore si posiziona all'interno dell'intervallo (estremi inclusi) individuato come economicamente coerente; nel caso in cui si posizioni all'esterno del suddetto intervallo il soggetto risulta non coerente. Nel caso in cui l'indicatore risulti non calcolabile²⁰ o indeterminato²¹ il soggetto viene definito non coerente.

Il soggetto risulta coerente per l'indicatore "Indice di copertura del costo per il godimento di beni di terzi e degli ammortamenti" se l'indicatore è calcolabile e il suo valore è maggiore o uguale a 1; nel caso in cui sia minore di 1 il soggetto risulta non coerente. Nel caso in cui l'indicatore risulti non calcolabile con il Margine netto maggiore

¹³ L'indicatore misura il grado di copertura dei principali costi per l'utilizzo di beni strumentali all'attività dello studio professionale mediante il Margine al netto della remunerazione, ritenuta economicamente plausibile, del titolare (o dei soci/associati) dello studio professionale.

¹⁴ L'indicatore misura il contributo del titolare (o dei soci/associati) dello studio professionale alla creazione del "margine", ovvero rappresenta la capacità di remunerare (al lordo dei canoni di locazione finanziaria e non finanziaria relativi a beni mobili e immobili e degli ammortamenti) la propria attività professionale.

Tale indicatore si applica solo in assenza di "Spese per prestazioni di lavoro dipendente" e "Spese per prestazioni di collaborazione coordinata e continuativa".

¹⁵ L'indicatore misura il valore prodotto dallo studio professionale destinato a remunerare, oltre il titolare (o soci/associati) anche quei fattori che contribuiscono a generare valore, come il lavoro (sotto forma di stipendi, contributi, indennità di fine rapporto) ed i beni strumentali all'attività (sotto forma, nel caso di godimento di beni di terzi, di canoni di locazione finanziaria e non finanziaria relativi a beni immobili e/o a beni strumentali mobili e, nel caso di godimento di beni in proprietà, di ammortamenti).

Tale indicatore si applica solo in presenza di "Spese per prestazioni di lavoro dipendente" e/o "Spese per prestazioni di collaborazione coordinata e continuativa".

¹⁶ L'indicatore misura l'ammontare dei compensi percepiti dallo studio professionale per i servizi erogati da ciascun addetto nell'arco temporale di un'ora.


¹⁷ Nella terminologia statistica, si definisce "distribuzione ventilica" l'insieme dei valori che suddividono le osservazioni, ordinate per valori crescenti dell'indicatore, in 20 gruppi di uguale numerosità. Il primo ventile è il valore al di sotto del quale si posiziona il primo 5% delle osservazioni; il secondo ventile è il valore al di sotto del quale si posiziona il primo 10% delle osservazioni, e così via.

¹⁸ I criteri e le conclusioni dello studio sono riportati nell'apposito Decreto Ministeriale.

¹⁹ La presenza di forza lavoro è condizionata alla presenza di Spese per prestazioni di lavoro dipendente o Spese per prestazioni di collaborazione coordinata e continuativa o Compensi corrisposti a terzi per prestazioni direttamente afferenti l'attività professionale e artistica.

²⁰ Un indicatore si definisce non calcolabile quando nel rapporto (numeratore diviso denominatore) il denominatore è pari a zero e il numeratore è diverso da zero.

²¹ Un indicatore si definisce indeterminato quando nel rapporto (numeratore diviso denominatore) il numeratore e il denominatore sono entrambi pari a zero.



di zero o l'indicatore risulti indeterminato il soggetto viene definito coerente. Nel caso in cui l'indicatore risulti non calcolabile con il Margine netto minore di zero il soggetto viene definito non coerente.

Il soggetto risulta coerente per l'indicatore "Margine del professionista - in assenza di spese per prestazioni di lavoro dipendente o assimilato" se l'indicatore è calcolabile e il suo valore è maggiore o uguale alla soglia minima individuata come economicamente coerente; nel caso in cui sia minore della suddetta soglia il soggetto risulta non coerente. Se il "Numero di mesi di attività nel corso del periodo d'imposta" risulta pari a zero il soggetto viene definito coerente.

Il soggetto risulta coerente per l'indicatore "Rendimento lordo per addetto - in presenza di spese per prestazioni di lavoro dipendente o assimilato" se l'indicatore è calcolabile e il suo valore è maggiore o uguale alla soglia minima individuata come economicamente coerente; nel caso in cui sia minore della suddetta soglia il soggetto risulta non coerente. Se il "Numero di mesi di attività nel corso del periodo d'imposta" risulta pari a zero il soggetto viene definito coerente.

Il soggetto risulta coerente per l'indicatore "Resa oraria per addetto" se l'indicatore è calcolabile e il suo valore è minore o uguale alla soglia massima individuata come economicamente coerente; nel caso in cui sia maggiore della suddetta soglia il soggetto risulta non coerente. Se il "Numero di mesi di attività nel corso del periodo d'imposta" risulta pari a zero il soggetto viene definito coerente.

In applicazione, per ogni singolo soggetto, i valori soglia²² di ciascun indicatore di coerenza economica sono ottenuti come media, ponderata con le relative probabilità di appartenenza, dei valori di riferimento individuati per gruppo omogeneo. Per gli indicatori "Margine del professionista - in assenza di spese per prestazioni di lavoro dipendente o assimilato" e "Rendimento lordo per addetto - in presenza di spese per prestazioni di lavoro dipendente o assimilato" tali valori soglia vengono ponderati anche sulla base della percentuale di appartenenza alle diverse aree territoriali.

ANALISI DELLA NORMALITÀ ECONOMICA

L'analisi della normalità economica è mirata ad individuare la correttezza dei dati dichiarati. A tal fine, per ogni singolo soggetto vengono calcolati indicatori economico-contabili²³ da confrontare con i valori di riferimento che individuano le condizioni di normalità economica.

Gli indicatori di normalità economica sono stati, pertanto, selezionati in base alla loro capacità di individuare anomalie nella relazione tra le voci esaminate.

L'indicatore di normalità economica individuato è il seguente:

- ***Incidenza delle altre componenti negative al netto dei canoni di locazione sui compensi²⁴***

La formula dell'indicatore utilizzato è riportata nel Sub Allegato 6.C.

Ai fini dell'individuazione dei valori di riferimento per l'indicatore di normalità economica sono state esaminate preliminarmente le relative distribuzioni ventili differenziate per gruppo omogeneo. I valori delle soglie dell'indicatore sono stati individuati scegliendo quelli che possono ritenersi economicamente plausibili con riferimento alle pratiche osservabili nel settore e nel cluster specifico.

Le distribuzioni ventili dell'indicatore di normalità economica vengono riportate nel Sub Allegato 6.F.

I valori soglia di normalità economica sono riportati nel Sub Allegato 6.G.

In applicazione, per ogni singolo soggetto, i valori soglia²⁵ dell'indicatore di normalità economica sono ottenuti come media, ponderata con le relative probabilità di appartenenza, dei valori di riferimento individuati per gruppo omogeneo.

L'indicatore può determinare maggiori compensi²⁶ che si sommano al compenso puntuale e al compenso minimo stimati con l'analisi della congruità successivamente descritta.

²² I valori soglia sono arrotondati alla seconda cifra decimale.

²³ Gli indicatori sono arrotondati alla seconda cifra decimale.

²⁴ L'indicatore verifica la plausibilità tra la voce "altre componenti negative" ed il totale dei compensi. Nel calcolo delle altre componenti negative non si tiene conto dei canoni di locazione (finanziaria e non finanziaria) relativi a beni immobili e a beni strumentali mobili.

²⁵ I valori soglia sono arrotondati alla seconda cifra decimale.

²⁶ Le variabili numeriche riferite ad importi in euro sono arrotondate al valore intero.



INCIDENZA DELLE ALTRE COMPONENTI NEGATIVE AL NETTO DEI CANONI DI LOCAZIONE SUI COMPENSI

Per ogni contribuente, si determina il valore massimo ammissibile per la variabile “Altre componenti negative nette” moltiplicando la soglia massima di normalità economica dell’indicatore, divisa 100, per i “Compensi da congruità”²⁷.

Nel caso in cui il valore dichiarato delle “Altre componenti negative nette” si posizioni al di sopra di detto valore massimo ammissibile, la parte di spese eccedente tale valore, ponderata con la percentuale sui compensi del Totale incarichi derivanti da: Stabili collaborazioni con altri studi professionali e Altre prestazioni, costituisce parametro di riferimento per la determinazione dei maggiori compensi da normalità economica, calcolati moltiplicando tale parte eccedente per il relativo coefficiente.

Tale coefficiente è stato individuato, distintamente per gruppo omogeneo (*cluster*), come rapporto tra la somma dei compensi puntuali, calcolati applicando a tutti i soggetti del cluster la specifica funzione di compenso con l'utilizzo delle sole variabili contabili di spesa, e la somma delle stesse variabili contabili di spesa²⁸ (vedi tabella 1).

Tabella 1 - Coefficienti di determinazione dei maggiori compensi da applicarsi alle altre componenti negative nette

| Cluster | Coefficiente |
|---------|--------------|
| 1 | 1,2673 |
| 2 | 1,8764 |
| 3 | 1,4717 |
| 4 | 1,9256 |
| 5 | 1,4212 |
| 6 | 2,7644 |
| 7 | 1,2078 |

In applicazione, per ogni contribuente il coefficiente di determinazione²⁹ dei maggiori compensi è ottenuto come media, ponderata con le relative probabilità di appartenenza, dei coefficienti individuati per ogni gruppo omogeneo.

ANALISI DELLA CONGRUITÀ

Per ciascun contribuente viene calcolato, per ogni gruppo omogeneo, il “compenso puntuale di cluster” come somma dei prodotti fra le variabili individuate³⁰ ai fini della definizione della funzione di compenso ed i relativi coefficienti.

Per tener conto della variabilità legata alla stima del compenso puntuale del singolo contribuente viene calcolato, per ogni gruppo omogeneo, l’intervallo di confidenza al livello del 99,99%³¹. Il limite inferiore di tale intervallo di confidenza costituisce il “compenso minimo di cluster”³².

²⁷ Compensi da congruità = Compenso puntuale da analisi della congruità.

²⁸ Le variabili contabili di spesa sono ponderate secondo quanto dettagliato nel Sub Allegato 6.H.

²⁹ Il coefficiente di determinazione è arrotondato alla quarta cifra decimale.

³⁰ I valori delle variabili calcolate sono arrotondati alla quindicesima cifra decimale.

³¹ Nella terminologia statistica, per “intervallo di confidenza” si intende un intervallo, centrato sul compenso puntuale \hat{y} e delimitato da due estremi (uno inferiore e l’altro superiore), che include con un livello di probabilità prefissato il valore atteso del compenso del contribuente.

Il livello di probabilità prefissato (o livello di fiducia) viene generalmente indicato con la notazione “(1 - α)%”, dove α rappresenta la probabilità che l’intervallo di confidenza non contenga il valore atteso del compenso del contribuente. Per un livello di fiducia pari al 99,99% il valore corrispondente di α è pari a 0,01%.

³² Indicando con \hat{y} il “compenso puntuale di cluster” del generico contribuente, il corrispondente “compenso minimo di cluster” è ottenuto attraverso la seguente formula:

$$\hat{y} - 3,92 * s \sqrt{x' C x}$$

dove:



La media ponderata con le relative probabilità di appartenenza dei “compensi puntuali di cluster”, definiti per il contribuente in relazione a ciascun gruppo omogeneo, costituisce il “compenso puntuale” del contribuente.

La media ponderata con le relative probabilità di appartenenza dei “compensi minimi di cluster”, definiti per il contribuente in relazione a ciascun gruppo omogeneo, costituisce il “compenso minimo” del contribuente.


Al compenso puntuale e al compenso minimo stimati³³ con l’analisi della congruità vengono aggiunti gli eventuali maggiori compensi derivanti dall’applicazione dell’analisi della normalità economica.

Nel Sub Allegato 6.H vengono riportate le variabili ed i rispettivi coefficienti delle “funzioni di compenso”.

-
- C è la matrice inversa della matrice data dalle somme dei quadrati e dei prodotti incrociati delle variabili indipendenti, opportunamente pesate per controllare l’eventuale presenza di eteroschedasticità;
 - s è la radice quadrata del *Mean Square Error* (RMSE);
 - x è il vettore delle variabili indipendenti osservate per il generico contribuente;
 - 3,92 è il valore di riferimento, al livello di probabilità prescelto, della distribuzione *t* di *Student* che asintoticamente approssima una distribuzione normale standardizzata.

I valori relativi alla matrice “ C ” e al valore del “RMSE”, di ciascun cluster, vengono riportati nell’Allegato 9.

³³ Le variabili numeriche riferite ad importi in euro sono arrotondate al valore intero.



SUB ALLEGATI

SUB ALLEGATO 6.A – DESCRIZIONE DEI GRUPPI OMOGENEI

I gruppi omogenei sono stati individuati sulla base dei seguenti fattori:

- rilevanza del committente principale;
- modalità di espletamento dell'attività;
- tipologia di prestazione;
- dimensione/struttura dell'attività.

La **rilevanza del committente principale** ha consentito di distinguere i contribuenti che operano in larga prevalenza per il committente principale (cluster 4) da quelli che originano compensi da un ventaglio più ampio di clienti.

La **modalità di espletamento dell'attività** ha portato a distinguere quei contribuenti che erogano allo stesso cliente un pacchetto congiunto di servizi remunerato a forfait (cluster 1 e 5) dai contribuenti che offrono principalmente prestazioni non a forfait.

La **tipologia di prestazione** ha permesso di enucleare i contribuenti che si occupano prevalentemente di: servizi di consulenza (cluster 3); collegi sindacali e/o revisione legale (cluster 6); contabilità, bilancio e dichiarazioni fiscali (cluster 7). Sono stati inoltre individuati quei contribuenti che non risultano specializzati in una specifica tipologia di prestazione (cluster 2).

La **dimensione/struttura dell'attività** ha permesso di identificare, tra coloro che offrono pacchetti integrati di servizi remunerati a forfait, gli studi di più grandi dimensioni (cluster 1).

Nelle successive descrizioni dei cluster emersi dall'analisi, salvo segnalazione contraria, l'indicazione di valori numerici riguarda valori medi.

CLUSTER 1 - STUDI DI PIÙ GRANDI DIMENSIONI CHE OFFRONO PREVALENTEMENTE PACCHETTI INTEGRATI DI SERVIZI REMUNERATI A FORFAIT

NUMEROSITÀ: 569

Questo cluster comprende studi di più grandi dimensioni (si avvalgono in genere di 2 addetti) che offrono in larga prevalenza pacchetti integrati di servizi remunerati a forfait (89% dei compensi).

Da segnalare che la principale tipologia di clientela è costituita da imprenditori individuali e società di persone (fonte del 58% dei compensi) seguiti da "altre società di capitali e altri enti privati, commerciali e non" (26% dei compensi). Si specifica, inoltre, che il 72% degli appartenenti al cluster ottiene il 12% dei propri compensi da "altri esercenti arti e professioni".

Coerentemente con l'aspetto dimensionale che contribuisce a caratterizzare il cluster, si riscontrano in tali soggetti (che nella maggioranza dei casi esercitano a titolo individuale) una dimensione strutturale (in termini di spese così come di spazi adibiti allo svolgimento dell'attività) che è la più elevata a livello settoriale e, nel 98% dei casi, si avvalgono di personale dipendente.

CLUSTER 2 - PROFESSIONISTI CHE NON RISULTANO SPECIALIZZATI IN UNA SPECIFICA TIPOLOGIA DI PRESTAZIONE

NUMEROSITÀ: 1.587

I professionisti che formano il cluster non presentano in genere una particolare concentrazione di compensi su alcuna specifica tipologia di prestazione.

Si evidenzia che il 16% dei professionisti del cluster origina una parte consistente dei propri compensi da stabili collaborazioni con altri studi professionali.



La clientela è perlopiù rappresentata da: “altre società di capitali e altri enti privati, commerciali e non” (31% dei compensi); imprenditori individuali e società di persone (40% dei compensi per il 48% dei soggetti); privati (29% per il 39%); “altri esercenti arti e professioni” (26% per il 31%); studi professionali specializzati in materia di amministrazione, contabilità e tributi (51% per il 23%).

I componenti il cluster esercitano quasi esclusivamente a titolo individuale e si avvalgono di personale dipendente nel 4% dei casi.

CLUSTER 3 - PROFESSIONISTI CHE OFFRONO PREVALENTEMENTE SERVIZI DI CONSULENZA

NUMEROSITÀ: 460

Il cluster riunisce i contribuenti che offrono servizi di consulenza (82% dei compensi), che comprendono: consulenze e pareri in materia contabile, fiscale e societaria; consulenza aziendale, organizzativa e finanziaria; consulenza per operazioni straordinarie (fusioni, trasformazioni, scissioni, conferimenti, cessioni, etc.); perizie e consulenze tecniche di parte; consulenza in materia di procedure concorsuali.

La clientela è rappresentata soprattutto da: “altre società di capitali e altri enti privati, commerciali e non” (59% dei compensi); imprenditori individuali e società di persone (44% dei compensi per il 44% dei soggetti); privati (17% per il 22%); studi professionali specializzati in materia di amministrazione, contabilità e tributi (45% per il 19%); “altri esercenti arti e professioni” (23% per il 18%).

I soggetti del cluster esercitano quasi esclusivamente a titolo individuale e si avvalgono di personale dipendente nel 5% dei casi.

CLUSTER 4 - PROFESSIONISTI CHE SVOLGONO L'ATTIVITÀ PREVALENTEMENTE PER IL COMMITTENTE PRINCIPALE

NUMEROSITÀ: 3.980

I professionisti che formano il cluster dipendono fortemente dal committente principale (87% dei compensi).

Si evidenzia che il 23% dei professionisti del cluster origina l'87% dei propri compensi da stabili collaborazioni con altri studi professionali.

La committenza è rappresentata principalmente da “altre società di capitali e altri enti privati, commerciali e non” e da “studi professionali specializzati in materia di amministrazione, contabilità e tributi”.

Si tratta di contribuenti che esercitano quasi esclusivamente in forma individuale e che si avvalgono di dipendenti nell'1% dei casi.

CLUSTER 5 - PROFESSIONISTI CHE OFFRONO PREVALENTEMENTE PACCHETTI INTEGRATI DI SERVIZI REMUNERATI A FORFAIT

NUMEROSITÀ: 2.837

I contribuenti di questo cluster operano in larga prevalenza offrendo ai propri clienti un'opzione tariffaria che prevede, a fronte della fornitura di un pacchetto integrato di servizi, un compenso a forfait (94% dei compensi).

La principale tipologia di clientela è costituita da imprenditori individuali e società di persone (fonte del 54% dei compensi), seguiti da “altre società di capitali e altri enti privati, commerciali e non” (23% dei compensi) e da “altri esercenti arti e professioni” (11%).

Si tratta di soggetti che esercitano quasi esclusivamente a titolo individuale e si avvalgono di personale dipendente nel 12% dei casi.

CLUSTER 6 - PROFESSIONISTI CHE SVOLGONO IN PREVALENZA L'ATTIVITÀ DI SINDACO E/O DI REVISORE LEGALE

NUMEROSITÀ: 551

Il cluster è formato da professionisti che originano i propri compensi prevalentemente dall'attività di sindaco in enti diversi da associazioni, fondazioni, società cooperative (74% dei compensi per il 70% dei soggetti) e da incarichi di revisore o sindaco in associazioni, fondazioni, società cooperative (57% per il 29%). Da segnalare che una parte dei componenti il cluster svolge l'attività di revisione legale (56% dei compensi per il 34% dei soggetti), entro la quale una quota di rilievo deriva dall'attività di revisione legale in Enti pubblici (62% per il 16%).



La clientela è formata principalmente da: “altre società di capitali e altri enti privati, commerciali e non” (75% dei compensi); Enti pubblici territoriali (comuni, province, regioni), dai quali il 13% dei soggetti ottiene il 58% dei compensi; imprenditori individuali e società di persone (22% dei compensi per il 13% dei soggetti).

I contribuenti del cluster operano per la quasi totalità a titolo individuale e si avvalgono di personale dipendente nel 2% dei casi.


CLUSTER 7 - PROFESSIONISTI CHE SI OCCUPANO PRINCIPALMENTE DI CONTABILITÀ, BILANCIO E DICHIARAZIONI FISCALI

NUMEROSITÀ: 1.989

Il cluster comprende professionisti che ottengono la parte preponderante dei compensi (89%) dall’offerta di servizi di contabilità, dalla redazione di bilanci e dichiarazioni fiscali, dalla gestione del contenzioso tributario e della fase precontenziosa.

La clientela è formata principalmente da: imprenditori individuali e società di persone (46% dei compensi); privati (14%); “altre società di capitali e altri enti privati, commerciali e non” (36% dei compensi per il 49% dei soggetti); “altri esercenti arti e professioni” (28% per il 45%).

Si tratta di soggetti che operano quasi esclusivamente a titolo individuale; si riscontra la presenza di personale dipendente nel 17% dei casi.



Collegi sindacali, incarichi di revisore e revisione legale = [Modalità di espletamento dell'attività: Incarichi di revisore o collegi sindacali in associazioni, fondazioni, società cooperative (Percentuale sui compensi) + Collegi sindacali (diversi da quelli indicati al rigo D17) (Percentuale sui compensi) + Revisione legale in Enti Pubblici (Percentuale sui compensi) + Revisione legale diversa da quella di cui al rigo D19 (Percentuale sui compensi)] * (100 - Rilevanza del committente principale) diviso 100

Rilevanza del committente principale = Percentuale dei compensi provenienti dal committente principale (indicare solo se superiore a 50%), se Percentuale dei compensi provenienti dal committente principale (indicare solo se superiore a 50%) è maggiore di 50, altrimenti assume valore pari a zero



SUB ALLEGATO 6.C – FORMULE DEGLI INDICATORI

Di seguito sono riportate le formule degli indicatori economico-contabili utilizzati in costruzione e/o applicazione dello studio di settore:

- **Incidenza delle altre componenti negative al netto dei canoni di locazione sui compensi** = (Altre componenti negative nette * 100)/(Compensi dichiarati³⁴);
- **Incidenza delle spese sui compensi** = ((Spese per prestazioni di lavoro dipendente + Spese per prestazioni di collaborazione coordinata e continuativa + Compensi corrisposti a terzi per prestazioni direttamente afferenti l'attività professionale e artistica + Consumi + Altre spese + Altre componenti negative nette)*100)/(Compensi dichiarati³⁴);
- **Indice di copertura del costo per il godimento di beni di terzi e degli ammortamenti** = (Margine netto)/(Canoni di locazione finanziaria e non finanziaria relativi a beni immobili + Canoni di locazione finanziaria e non finanziaria relativi a beni strumentali mobili + Ammortamenti);
- **Margine del professionista - in assenza di spese per prestazioni di lavoro dipendente o assimilato** = (Margine/1.000)/(Professionisti titolari dello studio³⁵);
- **Rendimento lordo per addetto - in presenza di spese per prestazioni di lavoro dipendente o assimilato** = (Valore creato dallo studio professionale/1.000)/(Addetti³⁶);
- **Resa oraria per addetto** = (Compensi dichiarati³⁴ – Spese per prestazioni di collaborazione coordinata e continuativa – Compensi corrisposti a terzi per prestazioni direttamente afferenti l'attività professionale e artistica)/(Numero addetti³⁷ * 50 * 48).

³⁴ Nella sola fase di costruzione i Compensi dichiarati includono anche l'Adeguamento da studi di settore.

In fase di applicazione dell'indicatore di normalità economica "Incidenza delle altre componenti negative al netto dei canoni di locazione sui compensi" vengono utilizzati i:

Compensi da congruità = Compenso puntuale da analisi della congruità.

³⁵ Di seguito viene riportato il calcolo dei professionisti titolari dello studio:

Professionisti titolari dello studio = Titolare
(professionista che opera in forma
individuale)

Professionisti titolari dello studio = Numero soci o associati che prestano attività nella società o associazione
(esercizio collettivo dell'attività
professionale)

Il titolare è pari a 1.

Il numero soci o associati che prestano attività nella società o associazione è pari alla relativa percentuale di lavoro prestato diviso 100.

Il titolare è rideterminato in base alla durata dell'attività pari al numero di mesi di attività nel corso del periodo d'imposta diviso 12.

Se i professionisti titolari dello studio sono inferiori a ("Numero di mesi di attività nel corso del periodo d'imposta" diviso 12) allora i professionisti titolari dello studio sono pari al valore massimo tra (professionisti titolari dello studio) e (Titolare – Numero dipendenti).

Il numero dipendenti è pari al numero delle giornate retribuite diviso 312.

³⁶ Di seguito viene riportato il calcolo degli addetti:

Addetti = Titolare + Numero dipendenti
(professionista che opera in forma
individuale)

Addetti = Numero soci o associati che prestano attività nella società o associazione + Numero
(esercizio collettivo dell'attività dipendenti
professionale)

Il titolare è pari a 1. Il numero dipendenti è pari al numero delle giornate retribuite diviso 312.


Il numero soci o associati che prestano attività nella società o associazione è pari alla relativa percentuale di lavoro prestato diviso 100.

Il titolare è rideterminato in base alla durata dell'attività pari al numero di mesi di attività nel corso del periodo d'imposta diviso 12.

Gli Addetti non possono essere inferiori a ("Numero di mesi di attività nel corso del periodo d'imposta" diviso 12).

³⁷ Di seguito viene riportato il calcolo del numero di addetti:

Numero addetti = "Fattore correttivo individuale" + Numero dipendenti
(professionista che
opera in forma
individuale)



Dove:

- **Altre componenti negative nette** = Altre componenti negative – Canoni di locazione finanziaria e non finanziaria relativi a beni immobili – Canoni di locazione finanziaria e non finanziaria relativi a beni strumentali mobili;
- **Margine** = Valore creato dallo studio professionale – Spese per prestazioni di lavoro dipendente;
- **Margine netto** = Margine – [(Soglia minima di coerenza del margine del professionista³⁸) * 1.000 * (Professionisti titolari dello studio³⁵)];
- **Valore creato dallo studio professionale** = Compensi dichiarati³⁴ – Spese per prestazioni di collaborazione coordinata e continuativa – Compensi corrisposti a terzi per prestazioni direttamente afferenti l'attività professionale e artistica – Consumi – Altre spese – Altre componenti negative nette.

Numero addetti = $\frac{\text{Numero soci o associati che prestano attività nella società o associazione} * \text{"Fattore correttivo associazioni"} + \text{Numero dipendenti dell'attività professionale}}{\text{(esercizio collettivo)}}$

La definizione del "Fattore correttivo individuale" e del "Fattore correttivo associazioni" è riportata nella "Nota alla variabile di regressione Ore dedicate all'attività". Il numero dipendenti è pari al numero delle giornate retribuite diviso 312.

³⁸ La soglia minima di coerenza del margine del professionista è la soglia minima dell'indicatore "Margine del professionista - in assenza di spese per prestazioni di lavoro dipendente o assimilato" applicata all'intera platea dei contribuenti.



SUB ALLEGATO 6.D – DISTRIBUZIONI VENTILICHE INDICATORI DI COERENZA

Cluster 1 - Studi di più grandi dimensioni che offrono prevalentemente pacchetti integrati di servizi remunerati a forfait

| Indicatore | Modalità di distribuzione | 1 | 2 | 3 | 4 | 5 | 6 | 7 | 8 | 9 | 10 | 11 | 12 | 13 | 14 | 15 | 16 | 17 | 18 | 19 |
|--|---------------------------|--------|-------|-------|-------|-------|-------|-------|-------|-------|-------|-------|-------|-------|-------|-------|-------|-------|-------|-------|
| Indice di copertura del costo per il godimento di beni di terzi e degli ammortamenti | Tutti i soggetti | -12,05 | -4,00 | -1,21 | 0,15 | 0,82 | 1,25 | 1,69 | 2,16 | 2,66 | 3,51 | 4,30 | 5,61 | 7,61 | 9,34 | 11,55 | 14,81 | 18,82 | 24,87 | 40,71 |
| | Tutti i soggetti | 12,13 | 13,62 | 15,76 | 16,91 | 17,57 | 18,54 | 19,27 | 19,85 | 20,88 | 21,76 | 22,46 | 23,81 | 24,91 | 26,04 | 27,38 | 28,71 | 30,63 | 33,48 | 40,24 |

| Indicatore | Modalità di distribuzione | 1 | 2 | 3 | 4 | 5 | 6 | 7 | 8 | 9 | 10 | 11 | 12 | 13 | 14 | 15 | 16 | 17 | 18 | 19 |
|---|---------------------------|-------|-------|-------|-------|-------|-------|-------|-------|-------|-------|-------|-------|-------|-------|-------|-------|-------|-------|-------|
| Margine del professionista - in assenza di spese per prestazioni di lavoro dipendente o assimilato (in migliaia di euro) | Gruppo territoriale 2, 5 | 40,91 | 40,91 | 40,91 | 40,91 | 40,91 | 40,91 | 40,91 | 40,91 | 40,91 | 40,91 | 40,91 | 40,91 | 40,91 | 40,91 | 40,91 | 40,91 | 40,91 | 40,91 | 40,91 |
| | Gruppo territoriale 1, 3 | 20,34 | 20,34 | 20,34 | 20,34 | 20,34 | 20,34 | 20,34 | 22,57 | 22,57 | 22,57 | 22,57 | 22,57 | 45,27 | 45,27 | 45,27 | 45,27 | 45,27 | 58,74 | 58,74 |
| Rendimento lordo per addetto - in presenza di spese per prestazioni di lavoro dipendente o assimilato (in migliaia di euro) | Gruppo territoriale 2, 5 | 11,91 | 19,04 | 20,26 | 22,20 | 22,42 | 23,58 | 24,86 | 25,07 | 26,57 | 27,20 | 28,95 | 30,62 | 31,29 | 32,89 | 33,80 | 35,20 | 35,69 | 39,30 | 44,38 |
| | Gruppo territoriale 1, 3 | 18,82 | 22,15 | 25,56 | 28,12 | 30,15 | 31,34 | 32,44 | 34,09 | 35,60 | 37,26 | 38,99 | 40,30 | 41,67 | 44,13 | 47,50 | 49,64 | 52,99 | 58,08 | 71,07 |

| Indicatore | Modalità di distribuzione | 1 | 2 | 3 | 4 | 5 | 6 | 7 | 8 | 9 | 10 | 11 | 12 | 13 | 14 | 15 | 16 | 17 | 18 | 19 |
|------------------------------------|-----------------------------------|-------|-------|-------|-------|-------|-------|-------|-------|-------|-------|-------|-------|-------|-------|-------|-------|-------|-------|-------|
| Incidenza delle spese sui compensi | Professionisti senza forza lavoro | 12,77 | 12,77 | 12,77 | 12,77 | 12,77 | 12,77 | 12,77 | 12,77 | 12,77 | 12,77 | 12,77 | 12,77 | 12,77 | 12,77 | 12,77 | 12,77 | 12,77 | 12,77 | 12,77 |
| | Professionisti con forza lavoro | 33,77 | 41,19 | 45,02 | 48,57 | 50,76 | 53,23 | 55,51 | 57,50 | 59,37 | 61,10 | 63,22 | 64,83 | 66,68 | 69,07 | 70,82 | 73,51 | 76,06 | 80,40 | 85,47 |




Cluster 2 - Professionisti che non risultano specializzati in una specifica tipologia di prestazione

| Indicatore | Modalità di distribuzione | 1 | 2 | 3 | 4 | 5 | 6 | 7 | 8 | 9 | 10 | 11 | 12 | 13 | 14 | 15 | 16 | 17 | 18 | 19 |
|--|---------------------------|---------|--------|--------|--------|--------|--------|-------|-------|-------|-------|-------|-------|-------|-------|-------|-------|-------|--------|--------|
| Indice di copertura del costo per il godimento di beni di terzi e degli ammortamenti | Tutti i soggetti | -105,21 | -63,59 | -38,26 | -24,62 | -13,88 | -10,13 | -6,27 | -2,81 | -0,94 | 0,60 | 1,73 | 3,16 | 5,52 | 7,59 | 11,87 | 18,04 | 29,63 | 46,24 | 96,87 |
| | Tutti i soggetti | 0,00 | 9,88 | 16,12 | 19,14 | 22,65 | 25,24 | 28,17 | 30,92 | 33,66 | 36,16 | 39,53 | 42,77 | 47,97 | 53,98 | 61,03 | 69,22 | 82,15 | 104,00 | 141,41 |

| Indicatore | Modalità di distribuzione | 1 | 2 | 3 | 4 | 5 | 6 | 7 | 8 | 9 | 10 | 11 | 12 | 13 | 14 | 15 | 16 | 17 | 18 | 19 |
|---|---------------------------|-------|-------|-------|-------|-------|-------|-------|-------|-------|-------|-------|-------|-------|-------|-------|-------|-------|-------|-------|
| Margine del professionista - in assenza di spese per prestazioni di lavoro dipendente o assimilato (in migliaia di euro) | Gruppo territoriale 2, 5 | -0,33 | 0,21 | 0,84 | 1,97 | 3,28 | 4,41 | 5,38 | 6,44 | 7,78 | 8,99 | 10,45 | 12,33 | 14,02 | 16,51 | 19,09 | 22,09 | 25,53 | 33,36 | 42,84 |
| | Gruppo territoriale 1, 3 | -0,23 | 0,55 | 3,22 | 5,30 | 6,87 | 9,09 | 10,68 | 12,80 | 15,14 | 17,29 | 19,77 | 22,67 | 25,99 | 28,90 | 32,15 | 37,32 | 43,25 | 55,01 | 83,59 |
| Rendimento lordo per addetto - in presenza di spese per prestazioni di lavoro dipendente o assimilato (in migliaia di euro) | Gruppo territoriale 2, 5 | 8,26 | 11,02 | 11,64 | 16,95 | 16,96 | 16,96 | 20,51 | 21,26 | 21,47 | 23,51 | 25,24 | 27,21 | 28,31 | 28,65 | 30,69 | 35,65 | 40,86 | 42,32 | 68,83 |
| | Gruppo territoriale 1, 3 | 7,66 | 11,10 | 15,93 | 18,18 | 19,84 | 23,65 | 26,47 | 27,61 | 27,93 | 30,66 | 34,31 | 35,20 | 37,63 | 43,54 | 44,09 | 47,16 | 59,82 | 73,97 | 88,46 |

| Indicatore | Modalità di distribuzione | 1 | 2 | 3 | 4 | 5 | 6 | 7 | 8 | 9 | 10 | 11 | 12 | 13 | 14 | 15 | 16 | 17 | 18 | 19 |
|------------------------------------|-----------------------------------|------|-------|-------|-------|-------|-------|-------|-------|-------|-------|-------|-------|-------|-------|-------|-------|-------|-------|-------|
| Incidenza delle spese sui compensi | Professionisti senza forza lavoro | 0,00 | 0,36 | 2,41 | 4,00 | 5,90 | 7,65 | 8,98 | 10,98 | 13,58 | 15,57 | 17,32 | 19,69 | 22,96 | 26,02 | 28,78 | 33,04 | 38,31 | 46,01 | 61,19 |
| | Professionisti con forza lavoro | 8,59 | 11,52 | 15,93 | 18,40 | 21,63 | 23,48 | 25,32 | 27,87 | 30,52 | 34,24 | 36,69 | 39,63 | 41,89 | 44,95 | 48,12 | 52,65 | 56,24 | 63,41 | 75,72 |



Cluster 3 - Professionisti che offrono prevalentemente servizi di consulenza

| Indicatore | Modalità di distribuzione | 1 | 2 | 3 | 4 | 5 | 6 | 7 | 8 | 9 | 10 | 11 | 12 | 13 | 14 | 15 | 16 | 17 | 18 | 19 |
|--|---------------------------|---------|--------|--------|--------|--------|-------|-------|-------|-------|-------|-------|-------|-------|-------|-------|-------|--------|--------|--------|
| Indice di copertura del costo per il godimento di beni di terzi e degli ammortamenti | Tutti i soggetti | -115,69 | -39,44 | -29,91 | -16,21 | -10,33 | -4,13 | -1,34 | 0,05 | 1,40 | 2,61 | 4,24 | 7,73 | 11,10 | 14,87 | 19,70 | 29,19 | 48,41 | 83,82 | 174,32 |
| | Tutti i soggetti | 11,67 | 16,00 | 20,52 | 23,68 | 26,66 | 30,87 | 33,76 | 37,34 | 40,02 | 43,35 | 49,91 | 54,81 | 63,96 | 70,12 | 77,63 | 90,59 | 105,21 | 121,24 | 150,00 |

| Indicatore | Modalità di distribuzione | 1 | 2 | 3 | 4 | 5 | 6 | 7 | 8 | 9 | 10 | 11 | 12 | 13 | 14 | 15 | 16 | 17 | 18 | 19 |
|---|---------------------------|-------|------|-------|-------|-------|-------|-------|-------|-------|-------|-------|-------|-------|-------|-------|-------|-------|-------|--------|
| Margine del professionista - in assenza di spese per prestazioni di lavoro dipendente o assimilato (in migliaia di euro) | Gruppo territoriale 2, 5 | 0,41 | 1,81 | 2,13 | 2,56 | 4,73 | 5,50 | 7,28 | 9,22 | 10,90 | 12,83 | 13,47 | 17,17 | 21,28 | 23,26 | 27,79 | 30,99 | 37,66 | 47,51 | 56,63 |
| | Gruppo territoriale 1, 3 | 2,16 | 4,74 | 6,84 | 8,18 | 9,90 | 14,09 | 16,02 | 18,53 | 21,42 | 24,55 | 26,88 | 31,38 | 37,36 | 40,73 | 45,47 | 51,59 | 61,02 | 74,68 | 114,54 |
| Rendimento lordo per addetto - in presenza di spese per prestazioni di lavoro dipendente o assimilato (in migliaia di euro) | Gruppo territoriale 2, 5 | 6,36 | 6,36 | 6,36 | 6,36 | 6,36 | 6,36 | 6,36 | 6,36 | 6,36 | 10,36 | 10,36 | 10,36 | 10,36 | 10,36 | 10,36 | 10,36 | 18,85 | 18,85 | 18,85 |
| | Gruppo territoriale 1, 3 | -4,97 | 7,51 | 11,51 | 17,09 | 23,99 | 28,82 | 30,26 | 30,97 | 31,52 | 36,72 | 36,73 | 39,35 | 42,74 | 48,59 | 49,67 | 59,66 | 68,63 | 99,99 | 128,09 |

| Indicatore | Modalità di distribuzione | 1 | 2 | 3 | 4 | 5 | 6 | 7 | 8 | 9 | 10 | 11 | 12 | 13 | 14 | 15 | 16 | 17 | 18 | 19 |
|------------------------------------|-----------------------------------|------|-------|-------|-------|-------|-------|-------|-------|-------|-------|-------|-------|-------|-------|-------|-------|-------|-------|-------|
| Incidenza delle spese sui compensi | Professionisti senza forza lavoro | 0,00 | 0,57 | 2,59 | 4,07 | 4,99 | 6,66 | 8,59 | 10,25 | 12,51 | 14,57 | 15,71 | 19,23 | 21,42 | 24,11 | 29,00 | 33,42 | 38,56 | 46,67 | 60,27 |
| | Professionisti con forza lavoro | 7,87 | 10,46 | 13,62 | 16,83 | 19,76 | 23,49 | 26,01 | 27,47 | 33,42 | 36,99 | 39,17 | 41,56 | 43,02 | 47,02 | 50,21 | 57,26 | 62,71 | 68,35 | 79,87 |



Cluster 4 - Professionisti che svolgono l'attività prevalentemente per il committente principale

| Indicatore | Modalità di distribuzione | 1 | 2 | 3 | 4 | 5 | 6 | 7 | 8 | 9 | 10 | 11 | 12 | 13 | 14 | 15 | 16 | 17 | 18 | 19 |
|--|---------------------------|--------|--------|--------|--------|-------|-------|-------|-------|-------|-------|-------|-------|-------|-------|-------|-------|-------|-------|--------|
| Indice di copertura del costo per il godimento di beni di terzi e degli ammortamenti | Tutti i soggetti | -72,36 | -31,44 | -17,46 | -10,76 | -5,73 | -2,73 | -0,48 | 1,10 | 2,58 | 4,33 | 6,40 | 9,39 | 13,61 | 18,55 | 25,30 | 36,24 | 52,14 | 82,78 | 170,48 |
| Resa oraria per addetto | Tutti i soggetti | 10,63 | 15,03 | 17,76 | 19,97 | 21,70 | 23,46 | 25,05 | 26,88 | 28,73 | 31,20 | 34,32 | 37,50 | 41,60 | 47,44 | 54,29 | 62,93 | 74,40 | 99,29 | 161,09 |

| Indicatore | Modalità di distribuzione | 1 | 2 | 3 | 4 | 5 | 6 | 7 | 8 | 9 | 10 | 11 | 12 | 13 | 14 | 15 | 16 | 17 | 18 | 19 |
|---|---------------------------|-------|------|------|-------|-------|-------|-------|-------|-------|-------|-------|-------|-------|-------|-------|-------|-------|-------|--------|
| Margine del professionista - in assenza di spese per prestazioni di lavoro dipendente o assimilato (in migliaia di euro) | Gruppo territoriale 2, 5 | 0,30 | 0,85 | 1,57 | 2,52 | 3,37 | 4,85 | 6,55 | 7,75 | 8,71 | 9,97 | 11,23 | 12,52 | 13,61 | 16,04 | 18,15 | 21,38 | 25,31 | 31,07 | 41,50 |
| Rendimento lordo per addetto - in presenza di spese per prestazioni di lavoro dipendente o assimilato (in migliaia di euro) | Gruppo territoriale 1, 3 | 1,03 | 2,90 | 4,89 | 7,21 | 9,25 | 11,42 | 13,58 | 15,75 | 18,04 | 20,39 | 22,47 | 24,73 | 27,53 | 30,45 | 34,49 | 39,39 | 45,98 | 56,69 | 93,67 |
| | Gruppo territoriale 2, 5 | 3,65 | 3,65 | 3,65 | 10,18 | 10,18 | 10,18 | 22,10 | 22,10 | 23,41 | 23,41 | 23,41 | 23,42 | 23,42 | 36,91 | 36,91 | 44,06 | 44,06 | 44,06 | 97,06 |
| | Gruppo territoriale 1, 3 | -0,15 | 1,74 | 8,25 | 9,58 | 10,24 | 15,04 | 19,83 | 23,23 | 24,57 | 27,67 | 29,98 | 30,26 | 31,51 | 33,59 | 39,82 | 44,02 | 47,13 | 85,24 | 103,24 |

| Indicatore | Modalità di distribuzione | 1 | 2 | 3 | 4 | 5 | 6 | 7 | 8 | 9 | 10 | 11 | 12 | 13 | 14 | 15 | 16 | 17 | 18 | 19 |
|------------------------------------|-----------------------------------|------|------|------|-------|-------|-------|-------|-------|-------|-------|-------|-------|-------|-------|-------|-------|-------|-------|-------|
| Incidenza delle spese sui compensi | Professionisti senza forza lavoro | 0,00 | 0,04 | 1,39 | 2,49 | 3,52 | 4,65 | 5,93 | 7,36 | 8,83 | 10,32 | 12,01 | 14,07 | 16,43 | 19,07 | 22,88 | 26,86 | 32,22 | 38,58 | 54,43 |
| | Professionisti con forza lavoro | 4,91 | 7,46 | 9,09 | 10,56 | 13,11 | 15,81 | 18,68 | 20,98 | 23,20 | 25,47 | 28,83 | 31,44 | 34,80 | 37,35 | 42,01 | 46,11 | 51,06 | 59,86 | 80,27 |




Cluster 5 - Professionisti che offrono prevalentemente pacchetti integrati di servizi remunerati a forfait

| Indicatore | Modalità di distribuzione | 1 | 2 | 3 | 4 | 5 | 6 | 7 | 8 | 9 | 10 | 11 | 12 | 13 | 14 | 15 | 16 | 17 | 18 | 19 |
|--|---------------------------|--------|--------|--------|--------|-------|-------|-------|-------|-------|-------|-------|-------|-------|-------|-------|-------|-------|-------|-------|
| Indice di copertura del costo per il godimento di beni di terzi e degli ammortamenti | Tutti i soggetti | -76,12 | -57,49 | -22,12 | -13,81 | -8,82 | -4,83 | -3,12 | -1,49 | -0,41 | 0,49 | 1,32 | 2,24 | 3,23 | 4,40 | 6,23 | 8,95 | 13,72 | 22,15 | 49,39 |
| Resa oraria per addetto | Tutti i soggetti | 9,15 | 12,36 | 14,49 | 16,03 | 17,68 | 19,12 | 20,71 | 22,02 | 23,40 | 24,85 | 26,75 | 28,67 | 30,99 | 34,36 | 38,02 | 42,29 | 48,53 | 58,18 | 72,44 |

| Indicatore | Modalità di distribuzione | 1 | 2 | 3 | 4 | 5 | 6 | 7 | 8 | 9 | 10 | 11 | 12 | 13 | 14 | 15 | 16 | 17 | 18 | 19 |
|---|---------------------------|-------|-------|-------|-------|-------|-------|-------|-------|-------|-------|-------|-------|-------|-------|-------|-------|-------|-------|-------|
| Margine del professionista - in assenza di spese per prestazioni di lavoro dipendente o assimilato (in migliaia di euro) | Gruppo territoriale 2, 5 | 1,09 | 2,56 | 3,72 | 5,15 | 6,42 | 7,52 | 8,93 | 10,05 | 11,52 | 12,67 | 13,95 | 15,50 | 17,04 | 18,98 | 20,79 | 23,07 | 25,96 | 30,69 | 38,71 |
| | Gruppo territoriale 1, 3 | 2,69 | 5,52 | 7,71 | 9,68 | 11,36 | 13,33 | 15,07 | 17,26 | 19,24 | 21,16 | 23,67 | 25,47 | 27,65 | 30,47 | 33,53 | 36,92 | 41,80 | 49,65 | 61,62 |
| Rendimento lordo per addetto - in presenza di spese per prestazioni di lavoro dipendente o assimilato (in migliaia di euro) | Gruppo territoriale 2, 5 | 10,61 | 12,33 | 14,09 | 15,44 | 16,64 | 17,94 | 19,53 | 20,46 | 21,07 | 22,18 | 22,75 | 24,18 | 25,38 | 26,49 | 28,41 | 30,42 | 34,00 | 39,71 | 42,74 |
| | Gruppo territoriale 1, 3 | 11,78 | 15,96 | 17,63 | 19,31 | 20,43 | 21,52 | 22,86 | 24,15 | 25,55 | 27,19 | 28,01 | 30,66 | 32,79 | 35,34 | 37,23 | 39,91 | 43,23 | 45,04 | 59,64 |

| Indicatore | Modalità di distribuzione | 1 | 2 | 3 | 4 | 5 | 6 | 7 | 8 | 9 | 10 | 11 | 12 | 13 | 14 | 15 | 16 | 17 | 18 | 19 |
|------------------------------------|-----------------------------------|-------|-------|-------|-------|-------|-------|-------|-------|-------|-------|-------|-------|-------|-------|-------|-------|-------|-------|-------|
| Incidenza delle spese sui compensi | Professionisti senza forza lavoro | 1,84 | 4,99 | 7,73 | 10,24 | 12,65 | 14,79 | 17,03 | 19,32 | 20,96 | 23,07 | 25,29 | 27,73 | 30,77 | 33,43 | 36,32 | 40,05 | 44,56 | 50,76 | 63,24 |
| | Professionisti con forza lavoro | 13,45 | 18,86 | 22,34 | 25,27 | 28,03 | 31,21 | 33,53 | 35,53 | 37,48 | 40,16 | 42,82 | 45,43 | 47,58 | 50,40 | 54,02 | 57,57 | 63,22 | 66,74 | 73,32 |



Cluster 6 - Professionisti che svolgono in prevalenza l'attività di sindaco e/o di revisore legale

| Indicatore | Modalità di distribuzione | 1 | 2 | 3 | 4 | 5 | 6 | 7 | 8 | 9 | 10 | 11 | 12 | 13 | 14 | 15 | 16 | 17 | 18 | 19 |
|--|---------------------------|--------|--------|--------|--------|-------|-------|-------|-------|-------|-------|-------|--------|--------|--------|--------|--------|--------|--------|--------|
| Indice di copertura del costo per il godimento di beni di terzi e degli ammortamenti | Tutti i soggetti | -90,86 | -45,18 | -23,83 | -15,93 | -9,76 | -5,68 | -3,10 | -1,63 | 0,50 | 1,68 | 3,95 | 6,87 | 13,23 | 17,43 | 26,63 | 34,19 | 45,19 | 80,64 | 135,73 |
| Resa oraria per addetto | Tutti i soggetti | 17,39 | 26,68 | 32,95 | 41,55 | 47,67 | 53,14 | 60,02 | 65,64 | 73,75 | 83,81 | 92,82 | 102,96 | 120,29 | 134,14 | 155,00 | 173,67 | 193,03 | 225,55 | 450,80 |

| Indicatore | Modalità di distribuzione | 1 | 2 | 3 | 4 | 5 | 6 | 7 | 8 | 9 | 10 | 11 | 12 | 13 | 14 | 15 | 16 | 17 | 18 | 19 |
|---|---------------------------|------|------|------|-------|-------|-------|-------|-------|-------|-------|-------|-------|-------|-------|-------|-------|-------|-------|--------|
| Margine del professionista - in assenza di spese per prestazioni di lavoro dipendente o assimilato (in migliaia di euro) | Gruppo territoriale 2, 5 | 1,49 | 3,01 | 3,44 | 3,98 | 5,33 | 6,15 | 7,04 | 8,61 | 9,65 | 11,66 | 14,21 | 15,79 | 16,85 | 18,57 | 21,76 | 26,22 | 29,95 | 35,29 | 46,80 |
| | Gruppo territoriale 1, 3 | 2,59 | 5,88 | 9,08 | 10,97 | 13,76 | 16,88 | 19,52 | 21,55 | 23,89 | 26,59 | 31,10 | 34,61 | 37,80 | 43,47 | 49,19 | 55,51 | 67,95 | 89,99 | 134,70 |
| Rendimento lordo per addetto - in presenza di spese per prestazioni di lavoro dipendente o assimilato (in migliaia di euro) | Gruppo territoriale 2, 5 | 1,58 | 1,58 | 1,58 | 1,58 | 1,58 | 8,47 | 8,47 | 8,47 | 8,47 | 8,47 | 19,31 | 19,31 | 19,31 | 28,09 | 28,09 | 28,09 | 28,09 | 28,09 | 38,40 |
| | Gruppo territoriale 1, 3 | 5,95 | 5,95 | 5,95 | 6,37 | 6,37 | 13,53 | 13,53 | 20,41 | 20,41 | 20,41 | 22,04 | 22,04 | 28,09 | 28,09 | 56,00 | 56,00 | 65,33 | 65,33 | 69,17 |

| Indicatore | Modalità di distribuzione | 1 | 2 | 3 | 4 | 5 | 6 | 7 | 8 | 9 | 10 | 11 | 12 | 13 | 14 | 15 | 16 | 17 | 18 | 19 |
|------------------------------------|-----------------------------------|------|-------|-------|-------|-------|-------|-------|-------|-------|-------|-------|-------|-------|-------|-------|-------|-------|-------|-------|
| Incidenza delle spese sui compensi | Professionisti senza forza lavoro | 0,00 | 0,55 | 2,44 | 3,86 | 5,15 | 6,48 | 7,79 | 9,09 | 10,33 | 11,86 | 13,85 | 16,19 | 18,42 | 21,90 | 25,42 | 28,90 | 35,39 | 42,13 | 55,88 |
| | Professionisti con forza lavoro | 7,79 | 10,01 | 11,48 | 12,22 | 15,66 | 16,51 | 18,64 | 20,08 | 24,52 | 28,50 | 30,27 | 33,24 | 35,27 | 36,46 | 41,84 | 43,43 | 48,28 | 61,41 | 64,33 |




Cluster 7 - Professionisti che si occupano principalmente di contabilità, bilancio e dichiarazioni fiscali

| Indicatore | Modalità di distribuzione | 1 | 2 | 3 | 4 | 5 | 6 | 7 | 8 | 9 | 10 | 11 | 12 | 13 | 14 | 15 | 16 | 17 | 18 | 19 |
|--|---------------------------|--------|--------|--------|--------|--------|-------|-------|-------|-------|-------|-------|-------|-------|-------|-------|-------|-------|-------|-------|
| Indice di copertura del costo per il godimento di beni di terzi e degli ammortamenti | Tutti i soggetti | -89,39 | -42,46 | -26,96 | -18,06 | -12,00 | -7,07 | -4,51 | -2,27 | -1,16 | 0,21 | 0,96 | 1,76 | 2,76 | 3,96 | 5,89 | 9,86 | 15,14 | 24,25 | 39,83 |
| Ressa oraria per addetto | Tutti i soggetti | 5,99 | 9,57 | 12,38 | 14,54 | 16,55 | 18,42 | 20,22 | 21,65 | 23,14 | 24,51 | 26,61 | 29,17 | 31,86 | 35,53 | 40,21 | 45,66 | 54,55 | 67,27 | 89,43 |

| Indicatore | Modalità di distribuzione | 1 | 2 | 3 | 4 | 5 | 6 | 7 | 8 | 9 | 10 | 11 | 12 | 13 | 14 | 15 | 16 | 17 | 18 | 19 |
|---|---------------------------|-------|-------|-------|-------|-------|-------|-------|-------|-------|-------|-------|-------|-------|-------|-------|-------|-------|-------|-------|
| Margine del professionista - in assenza di spese per prestazioni di lavoro dipendente o assimilato (in migliaia di euro) | Gruppo territoriale 2, 5 | 0,36 | 0,96 | 1,59 | 2,38 | 3,32 | 3,97 | 4,75 | 5,65 | 6,65 | 7,73 | 8,76 | 10,10 | 11,13 | 13,45 | 15,51 | 17,80 | 20,04 | 24,56 | 32,57 |
| | Gruppo territoriale 1, 3 | 0,66 | 1,98 | 3,63 | 4,89 | 6,30 | 7,64 | 9,34 | 10,97 | 12,68 | 14,49 | 16,38 | 18,23 | 20,97 | 24,05 | 26,85 | 29,88 | 34,73 | 41,51 | 52,67 |
| Rendimento lordo per addetto - in presenza di spese per prestazioni di lavoro dipendente o assimilato (in migliaia di euro) | Gruppo territoriale 2, 5 | 7,20 | 9,89 | 11,28 | 14,28 | 15,34 | 16,37 | 17,05 | 18,50 | 19,96 | 21,55 | 23,34 | 23,87 | 24,56 | 26,98 | 27,57 | 28,55 | 32,54 | 34,80 | 37,32 |
| | Gruppo territoriale 1, 3 | 11,66 | 15,77 | 17,78 | 20,31 | 23,79 | 25,30 | 26,35 | 27,41 | 29,07 | 30,51 | 31,69 | 33,09 | 34,79 | 37,90 | 39,62 | 41,98 | 46,10 | 52,82 | 65,40 |

| Indicatore | Modalità di distribuzione | 1 | 2 | 3 | 4 | 5 | 6 | 7 | 8 | 9 | 10 | 11 | 12 | 13 | 14 | 15 | 16 | 17 | 18 | 19 |
|------------------------------------|-----------------------------------|-------|-------|-------|-------|-------|-------|-------|-------|-------|-------|-------|-------|-------|-------|-------|-------|-------|-------|-------|
| Incidenza delle spese sui compensi | Professionisti senza forza lavoro | 0,00 | 1,97 | 5,44 | 9,23 | 11,92 | 15,06 | 17,11 | 19,98 | 22,12 | 25,13 | 28,18 | 31,41 | 34,72 | 38,02 | 43,05 | 47,64 | 54,75 | 63,67 | 82,49 |
| | Professionisti con forza lavoro | 13,99 | 18,43 | 21,53 | 26,41 | 31,49 | 35,58 | 39,89 | 44,25 | 47,68 | 50,58 | 53,01 | 56,05 | 58,85 | 62,65 | 66,49 | 70,87 | 75,41 | 83,95 | 91,92 |




SUB ALLEGATO 6.E - VALORI SOGLIA PER GLI INDICATORI DI COERENZA

| Cluster | Modalità di distribuzione | Resa oraria per addetto |
|---------|---------------------------|-------------------------|
| | | Soglia massima |
| 1 | Tutti i soggetti | 135,00 |
| 2 | Tutti i soggetti | 110,00 |
| 3 | Tutti i soggetti | 135,00 |
| 4 | Tutti i soggetti | 120,00 |
| 5 | Tutti i soggetti | 85,00 |
| 6 | Tutti i soggetti | 210,00 |
| 7 | Tutti i soggetti | 85,00 |

| Cluster | Modalità di distribuzione | Margine del professionista - in assenza di spese per prestazioni di lavoro dipendente o assimilato (in migliaia di euro) | Rendimento lordo per addetto - in presenza di spese per prestazioni di lavoro dipendente o assimilato (in migliaia di euro) |
|---------|---------------------------|--|--|
| | | Soglia minima | Soglia minima |
| 1 | Gruppo territoriale 2, 5 | 21,76 | 26,57 |
| | Gruppo territoriale 1, 3 | 25,69 | 31,34 |
| 2 | Gruppo territoriale 2, 5 | 16,51 | 22,75 |
| | Gruppo territoriale 1, 3 | 21,86 | 26,47 |
| 3 | Gruppo territoriale 2, 5 | 19,31 | 25,29 |
| | Gruppo territoriale 1, 3 | 24,55 | 30,26 |
| 4 | Gruppo territoriale 2, 5 | 14,09 | 19,83 |
| | Gruppo territoriale 1, 3 | 18,04 | 22,10 |
| 5 | Gruppo territoriale 2, 5 | 17,04 | 22,75 |
| | Gruppo territoriale 1, 3 | 21,86 | 26,53 |
| 6 | Gruppo territoriale 2, 5 | 21,76 | 26,48 |
| | Gruppo territoriale 1, 3 | 25,69 | 30,73 |
| 7 | Gruppo territoriale 2, 5 | 15,51 | 21,55 |
| | Gruppo territoriale 1, 3 | 20,97 | 25,30 |



| Cluster | Modalità di distribuzione | Incidenza delle spese sui compensi | |
|---------|-----------------------------------|------------------------------------|----------------|
| | | Soglia minima | Soglia massima |
| 1 | Professionisti senza forza lavoro | 0,00 | 57,50 |
| | Professionisti con forza lavoro | 0,00 | 85,47 |
| 2 | Professionisti senza forza lavoro | 0,00 | 46,01 |
| | Professionisti con forza lavoro | 0,00 | 66,94 |
| 3 | Professionisti senza forza lavoro | 0,00 | 46,67 |
| | Professionisti con forza lavoro | 0,00 | 68,35 |
| 4 | Professionisti senza forza lavoro | 0,00 | 38,58 |
| | Professionisti con forza lavoro | 0,00 | 59,86 |
| 5 | Professionisti senza forza lavoro | 0,00 | 48,11 |
| | Professionisti con forza lavoro | 0,00 | 73,32 |
| 6 | Professionisti senza forza lavoro | 0,00 | 44,42 |
| | Professionisti con forza lavoro | 0,00 | 64,33 |
| 7 | Professionisti senza forza lavoro | 0,00 | 54,75 |
| | Professionisti con forza lavoro | 0,00 | 75,41 |



SUB ALLEGATO 6.F – DISTRIBUZIONI VENTILICHE INDICATORI DI NORMALITÀ ECONOMICA

Cluster 1 - Studi di più grandi dimensioni che offrono prevalentemente pacchetti integrati di servizi remunerati a forfait


| Indicatore | Modalità di distribuzione | 1 | 2 | 3 | 4 | 5 | 6 | 7 | 8 | 9 | 10 | 11 | 12 | 13 | 14 | 15 | 16 | 17 | 18 | 19 |
|---|---------------------------|------|------|------|------|------|------|------|------|------|------|------|------|------|------|------|------|------|------|-------|
| Incidenza delle altre componenti negative al netto dei canoni di locazione sui compensi | Tutti i soggetti | 0,00 | 0,00 | 0,07 | 0,22 | 0,41 | 0,63 | 0,86 | 1,07 | 1,27 | 1,52 | 1,85 | 2,26 | 2,65 | 3,26 | 3,95 | 4,81 | 6,63 | 8,37 | 10,60 |

Cluster 2 - Professionisti che non risultano specializzati in una specifica tipologia di prestazione

| Indicatore | Modalità di distribuzione | 1 | 2 | 3 | 4 | 5 | 6 | 7 | 8 | 9 | 10 | 11 | 12 | 13 | 14 | 15 | 16 | 17 | 18 | 19 |
|---|---------------------------|------|------|------|------|------|------|------|------|------|------|------|------|------|------|------|------|------|------|-------|
| Incidenza delle altre componenti negative al netto dei canoni di locazione sui compensi | Tutti i soggetti | 0,00 | 0,00 | 0,00 | 0,00 | 0,00 | 0,00 | 0,00 | 0,00 | 0,00 | 0,00 | 0,00 | 0,00 | 0,10 | 0,55 | 1,41 | 2,49 | 4,12 | 6,69 | 10,37 |

Cluster 3 - Professionisti che offrono prevalentemente servizi di consulenza

| Indicatore | Modalità di distribuzione | 1 | 2 | 3 | 4 | 5 | 6 | 7 | 8 | 9 | 10 | 11 | 12 | 13 | 14 | 15 | 16 | 17 | 18 | 19 |
|---|---------------------------|------|------|------|------|------|------|------|------|------|------|------|------|------|------|------|------|------|------|-------|
| Incidenza delle altre componenti negative al netto dei canoni di locazione sui compensi | Tutti i soggetti | 0,00 | 0,00 | 0,00 | 0,00 | 0,00 | 0,00 | 0,00 | 0,00 | 0,00 | 0,00 | 0,00 | 0,01 | 0,21 | 0,72 | 1,23 | 2,52 | 4,03 | 5,90 | 11,05 |



Cluster 4 - Professionisti che svolgono l'attività prevalentemente per il committente principale

| Indicatore | Modalità di distribuzione | 1 | 2 | 3 | 4 | 5 | 6 | 7 | 8 | 9 | 10 | 11 | 12 | 13 | 14 | 15 | 16 | 17 | 18 | 19 |
|---|---------------------------|------|------|------|------|------|------|------|------|------|------|------|------|------|------|------|------|------|------|------|
| Incidenza delle altre componenti negative al netto dei canoni di locazione sui compensi | Tutti i soggetti | 0,00 | 0,00 | 0,00 | 0,00 | 0,00 | 0,00 | 0,00 | 0,00 | 0,00 | 0,00 | 0,00 | 0,00 | 0,00 | 0,12 | 0,67 | 1,79 | 3,21 | 5,43 | 9,47 |

Cluster 5 - Professionisti che offrono prevalentemente pacchetti integrati di servizi remunerati a forfait


| Indicatore | Modalità di distribuzione | 1 | 2 | 3 | 4 | 5 | 6 | 7 | 8 | 9 | 10 | 11 | 12 | 13 | 14 | 15 | 16 | 17 | 18 | 19 |
|---|---------------------------|------|------|------|------|------|------|------|------|------|------|------|------|------|------|------|------|------|------|-------|
| Incidenza delle altre componenti negative al netto dei canoni di locazione sui compensi | Tutti i soggetti | 0,00 | 0,00 | 0,00 | 0,00 | 0,00 | 0,00 | 0,00 | 0,00 | 0,00 | 0,00 | 0,11 | 0,52 | 1,09 | 1,64 | 2,40 | 3,68 | 5,52 | 8,16 | 13,37 |

Cluster 6 - Professionisti che svolgono in prevalenza l'attività di sindaco e/o di revisore legale

| Indicatore | Modalità di distribuzione | 1 | 2 | 3 | 4 | 5 | 6 | 7 | 8 | 9 | 10 | 11 | 12 | 13 | 14 | 15 | 16 | 17 | 18 | 19 |
|---|---------------------------|------|------|------|------|------|------|------|------|------|------|------|------|------|------|------|------|------|------|------|
| Incidenza delle altre componenti negative al netto dei canoni di locazione sui compensi | Tutti i soggetti | 0,00 | 0,00 | 0,00 | 0,00 | 0,00 | 0,00 | 0,00 | 0,00 | 0,00 | 0,00 | 0,00 | 0,00 | 0,01 | 0,66 | 1,13 | 2,32 | 3,22 | 5,61 | 9,17 |


Cluster 7 - Professionisti che si occupano principalmente di contabilità, bilancio e dichiarazioni fiscali

| Indicatore | Modalità di distribuzione | 1 | 2 | 3 | 4 | 5 | 6 | 7 | 8 | 9 | 10 | 11 | 12 | 13 | 14 | 15 | 16 | 17 | 18 | 19 |
|---|---------------------------|------|------|------|------|------|------|------|------|------|------|------|------|------|------|------|------|------|------|-------|
| Incidenza delle altre componenti negative al netto dei canoni di locazione sui compensi | Tutti i soggetti | 0,00 | 0,00 | 0,00 | 0,00 | 0,00 | 0,00 | 0,00 | 0,00 | 0,00 | 0,00 | 0,00 | 0,10 | 0,46 | 1,21 | 2,02 | 3,64 | 5,56 | 9,11 | 14,86 |



SUB ALLEGATO 6.G - VALORI SOGLIA PER GLI INDICATORI DI NORMALITÀ ECONOMICA

| Cluster | Modalità di distribuzione | Incidenza delle altre componenti negative al netto dei canoni di locazione sui compensi |
|---------|---------------------------|---|
| | | Soglia massima |
| 1 | Tutti i soggetti | 8,37 |
| 2 | Tutti i soggetti | 6,69 |
| 3 | Tutti i soggetti | 5,90 |
| 4 | Tutti i soggetti | 5,43 |
| 5 | Tutti i soggetti | 8,16 |
| 6 | Tutti i soggetti | 5,61 |
| 7 | Tutti i soggetti | 8,16 |



SUB ALLEGATO 6.H - COEFFICIENTI DELLE FUNZIONI DI COMPENSO

| VARIABILE | CLUSTER 1 | CLUSTER 2 | CLUSTER 3 | CLUSTER 4 | CLUSTER 5 | CLUSTER 6 | CLUSTER 7 |
|---|------------|------------|------------|------------|------------|------------|------------|
| Numero riferito alla variabile aggregato n° 1 ^(*) | 36,8077 | - | - | - | - | - | - |
| Numero riferito alla variabile aggregato n° 2 ^(*) | - | 36,9199 | - | - | - | - | - |
| Numero riferito alla variabile aggregato n° 3 ^(*) | - | - | 36,8305 | - | - | - | - |
| Numero riferito alla variabile aggregato n° 4 ^(*) | - | - | - | 36,9977 | - | - | - |
| Numero riferito alla variabile aggregato n° 5 ^(*) | - | - | - | - | 36,8263 | - | - |
| Numero riferito alla variabile aggregato n° 6 ^(*) | - | - | - | - | - | 36,9246 | - |
| Numero riferito alla variabile aggregato n° 7 ^(*) | - | - | - | - | - | - | 35,1524 |
| Numero riferito a "Collegi sindacali (diversi da quelli indicati al rigo D17)" ponderato con il relativo compenso medio ^(*) | - | 2.362,5392 | 2.371,5098 | 2.361,6482 | - | 2.369,0670 | - |
| Numero riferito a "Consulenza aziendale, organizzativa e finanziaria" ponderato con il relativo compenso medio ^(*) | - | - | 1.978,8878 | 1.978,6292 | - | - | - |
| Numero riferito a "Consulenze e pareri in materia contabile, fiscale e societaria" ponderato con il relativo compenso medio ^(*) | - | 903,5200 | 907,7343 | 908,6091 | - | - | - |
| Numero riferito a "Consulenza contabile, bilancio e dichiarazioni fiscali" ponderato con il relativo compenso medio ^(*) | 1.272,9035 | 1.267,8833 | - | 1.271,3845 | 1.271,6148 | - | - |
| Numero riferito a "Contabilità ordinaria, bilancio e dichiarazioni fiscali" ponderato con il relativo compenso medio ^(*) | 1.221,8079 | 1.219,5131 | - | 1.220,1694 | 1.221,0687 | - | - |
| Numero riferito a "Contabilità ordinaria, consulenza in materia fiscale (comprese dichiarazioni fiscali) e societaria" ponderato con il relativo compenso medio ^(*) | 1.290,8082 | 1.270,0739 | - | 1.288,7403 | 1.290,0287 | - | - |
| Numero riferito a "Contabilità ordinaria (compensi fino a euro 1.500,00)" ponderato con il relativo compenso medio ^(*) | - | - | - | 1.009,2895 | - | - | 995,1019 |
| Numero riferito a "Contabilità ordinaria (compensi oltre euro 1.500,00 e fino a euro 6.000,00)" ponderato con il relativo compenso medio ^(*) | - | - | - | 1.496,7035 | - | - | 1.495,8889 |
| Numero riferito a "Contabilità ordinaria (compensi oltre euro 6.000,00)" ponderato con il relativo compenso medio ^(*) | - | - | - | 5.992,5648 | - | - | - |
| Numero riferito a "Contabilità semplificata e dichiarazioni fiscali" ponderato con il relativo compenso medio ^(*) | 555,7623 | 550,8458 | - | 550,4673 | 546,9688 | - | - |
| Numero riferito a "Contabilità semplificata, consulenza in materia fiscale (comprese dichiarazioni fiscali) e societaria" ponderato con il relativo compenso medio ^(*) | 654,6339 | 649,4311 | - | 645,7161 | 643,9626 | - | - |
| Numero riferito a "Mod. 730" ponderato con il relativo compenso medio ^(*) | - | - | - | 48,6226 | - | - | - |
| Numero riferito a "Mod. 770 (da 2 a 10 sostituiti)" ponderato con il relativo compenso medio ^(*) | - | - | - | - | - | - | 72,0522 |
| Numero riferito a "Redazione bilanci" ponderato con il relativo compenso medio ^(*) | - | - | - | - | - | - | 448,7102 |

| VARIABILE | CLUSTER 1 | CLUSTER 2 | CLUSTER 3 | CLUSTER 4 | CLUSTER 5 | CLUSTER 6 | CLUSTER 7 |
|---|-----------|-----------|-----------|-----------|-----------|------------|-----------|
| Numero riferito a "Incarichi di revisore o colleghi sindacali in associazioni, fondazioni, società cooperative" ponderato con il relativo compenso medio ^(*) | - | - | - | - | - | 2.024,1009 | - |
| Numero riferito a "Mod. Unico di persone fisiche non titolari di partita IVA" ponderato con il relativo compenso medio ^(*) | 69,0756 | - | - | 68,8696 | 68,5709 | - | - |
| Numero riferito a "Mod. Unico società di capitali, enti commerciali ed equiparati/Mod. Unico enti non commerciali ed equiparati" ponderato con il relativo compenso medio ^(*) | - | - | - | - | - | - | 264,8558 |
| Consumi + Altre spese | 1,7716 | 1,9614 | - | - | - | - | - |
| Spese per prestazioni di lavoro dipendente + Spese per prestazioni di collaborazione coordinata e continuativa + Compensi corrisposti a terzi per prestazioni direttamente afferenti l'attività professionale e artistica | 1,1029 | 1,6416 | - | - | - | - | - |
| Ore dedicate all'attività ^(**) ; Età professionale fino a 7 anni | - | -4,3341 | - | - | - | - | - |
| Ore dedicate all'attività ^(**) | 25,2375 | 26,9303 | 26,6366 | 24,3121 | 21,3183 | 40,4662 | 23,7729 |
| Ore dedicate all'attività ^(**) differenziale relativo ai gruppi 2 e 5 della territorialità generale a livello provinciale | - | -5,8996 | - | - | -8,4771 | - | -11,8728 |
| Spese per prestazioni di lavoro dipendente + Spese per prestazioni di collaborazione coordinata e continuativa + Compensi corrisposti a terzi per prestazioni direttamente afferenti l'attività professionale e artistica + Consumi + Altre spese | - | - | 1,4717 | 1,9256 | 1,4212 | 2,7644 | 1,2078 |
| Ore dedicate all'attività ^(**) delle Stabili collaborazioni con altri studi professionali: Età professionale fino a 6 anni | - | - | - | -5,8280 | - | - | - |

Dove:

Le variabili Spese per prestazioni di lavoro dipendente, Spese per prestazioni di collaborazione coordinata e continuativa, Compensi corrisposti a terzi per prestazioni direttamente afferenti l'attività professionale e artistica, Consumi, Altre spese e "Ore dedicate all'attività" sono ponderate per la percentuale sui compensi del Totale incarichi di: (Stabili collaborazioni con altri studi professionali + Altre prestazioni) diviso 100.

Gruppi della territorialità generale a livello provinciale:

Gruppo 2 - Aree con livello di benessere non elevato, bassa scolarità, sistema economico locale poco sviluppato e basato prevalentemente su attività commerciali;
Gruppo 5 - Aree di marcata arretratezza economica, basso livello di benessere e scolarità poco sviluppata.

Il differenziale territoriale relativo alla territorialità generale a livello provinciale, riferito ad una variabile della funzione di compenso, è calcolato moltiplicando la variabile stessa per la quota di appartenenza ai gruppi territoriali di riferimento. La quota di appartenenza al gruppo territoriale di riferimento è data dal numero delle unità locali compilate che appartengono al gruppo territoriale di riferimento diviso il numero delle unità locali compilate.

Una unità locale è compilata se è compilato il comune dell'unità locale.

Se non risulta compilata alcuna unità locale occorre far riferimento al comune del domicilio fiscale.

Età professionale è pari a: Periodo di imposta - Anno di inizio attività.



La variabile "Ore dedicate all'attività delle Stabili collaborazioni con altri studi professionali" è pari a: Fattore esclusivo * "Ore dedicate all'attività". Fattore esclusivo = 1 nel caso di contemporanea presenza delle seguenti caratteristiche:

1. Esercizio della professione in forma individuale
2. Età professionale fino a 6 anni
3. Attività svolta esclusivamente presso altri studi³⁹
4. Modalità di espletamento dell'attività: Stabili collaborazioni con altri studi professionali prevalenti⁴⁰
5. Assenza di forza lavoro⁴¹

altrimenti Fattore_esclusivo assume valore pari a zero. Nel calcolo della variabile "Ore dedicate all'attività delle Stabili collaborazioni con altri studi professionali", le "Ore dedicate all'attività" sono ponderate per la percentuale sui compensi del Totale incarichi di: (Stabili collaborazioni con altri studi professionali) diviso 100.

Il compenso puntuale e il compenso minimo, se negativi, sono posti uguali a zero.

(*) Per il dettaglio vedi "Nota ai coefficienti della funzione di compenso".


(**) Per il dettaglio vedi "Nota alla variabile di regressione Ore dedicate all'attività".

- Variabili contabili espresse in euro.

³⁹ L'attività è svolta presso altri studi se, nella sezione Modalità organizzativa, risulta compilata la variabile Attività svolta presso studi e/o strutture di terzi e non risultano compilate le variabili Studio proprio (compreso l'uso promiscuo dell'abitazione), Studio in condivisione con altri professionisti e Associazione tra professionisti (1 = monodisciplinare; 2 = interdisciplinare).

⁴⁰ Le Stabili collaborazioni con altri studi professionali risultano prevalenti se la percentuale sui compensi del Totale incarichi è maggiore o uguale di 50.

⁴¹ Per assenza di forza lavoro si intende la contemporanea assenza di Spese per prestazioni di lavoro dipendente, Spese per prestazioni di collaborazione coordinata e continuativa e Compensi corrisposti a terzi per prestazioni direttamente afferenti l'attività professionale e artistica.



NOTA AI COEFFICIENTI DELLA FUNZIONE DI COMPENSO

Per ogni *Modalità di espletamento dell'attività*, il compenso medio, richiamato nei dettagli a seguire, è calcolato come: (Compenso dichiarati * percentuale sui compensi del Totale incarichi diviso 100) diviso Numero Totale incarichi riferito all'attività. Si precisa che tutte le variabili a seguire assumono valore pari a zero in caso di Compenso dichiarati pari a zero e che per il dettaglio delle soglie inferiori provinciali di riferimento si rimanda alla tabella "Valori soglia inferiore a livello provinciale della Modalità di espletamento dell'attività".

La variabile "Numero riferito a *Collegi sindacali (diversi da quelli indicati al rigo D17)* ponderato con il relativo compenso medio" è calcolata come:

Numero Totale incarichi riferito a *Collegi sindacali (diversi da quelli indicati al rigo D17)* moltiplicato per peso di ponderazione
 dove: peso di ponderazione = massimo tra il compenso medio riferito a *Collegi sindacali (diversi da quelli indicati al rigo D17)* e la soglia inferiore provinciale di riferimento diviso 2.372.

La variabile "Numero riferito a *Consulenza aziendale, organizzativa e finanziaria* ponderato con il relativo compenso medio" è calcolata come:

Numero Totale incarichi riferito a *Consulenza aziendale, organizzativa e finanziaria* moltiplicato per peso di ponderazione
 dove: peso di ponderazione = massimo tra il compenso medio riferito a *Consulenza aziendale, organizzativa e finanziaria* e la soglia inferiore provinciale di riferimento diviso 1.979.

La variabile "Numero riferito a *Consulenze e pareri in materia contabile, fiscale e societaria* ponderato con il relativo compenso medio" è calcolata come:

Numero Totale incarichi riferito a *Consulenze e pareri in materia contabile, fiscale e societaria* moltiplicato per peso di ponderazione
 dove: peso di ponderazione = massimo tra il compenso medio riferito a *Consulenze e pareri in materia contabile, fiscale e societaria* e la soglia inferiore provinciale di riferimento diviso 909.

La variabile "Numero riferito a *Consulenza contabile, bilancio e dichiarazioni fiscali* ponderato con il relativo compenso medio" è calcolata come:

Numero Totale incarichi riferito a *Consulenza contabile, bilancio e dichiarazioni fiscali* moltiplicato per peso di ponderazione
 dove: peso di ponderazione = massimo tra il compenso medio riferito a *Consulenza contabile, bilancio e dichiarazioni fiscali* e la soglia inferiore provinciale di riferimento diviso 1.273.

La variabile "Numero riferito a *Contabilità ordinaria, bilancio e dichiarazioni fiscali* ponderato con il relativo compenso medio" è calcolata come:

Numero Totale incarichi riferito a *Contabilità ordinaria, bilancio e dichiarazioni fiscali* moltiplicato per peso di ponderazione
 dove: peso di ponderazione = massimo tra il compenso medio riferito a *Contabilità ordinaria, bilancio e dichiarazioni fiscali* e la soglia inferiore provinciale di riferimento diviso 1.223.

La variabile "Numero riferito a *Contabilità ordinaria, consulenza in materia fiscale (comprese dichiarazioni fiscali) e societaria* ponderato con il relativo compenso medio" è calcolata come:

Numero Totale incarichi riferito a *Contabilità ordinaria, consulenza in materia fiscale (comprese dichiarazioni fiscali) e societaria* moltiplicato per peso di ponderazione
 dove: peso di ponderazione = massimo tra il compenso medio riferito a *Contabilità ordinaria, consulenza in materia fiscale (comprese dichiarazioni fiscali) e societaria* e la soglia inferiore provinciale di riferimento diviso 1.292.

La variabile "Numero riferito a *Contabilità ordinaria (compensi fino a euro 1.500,00)* ponderato con il relativo compenso medio" è calcolata come:

Numero Totale incarichi riferito a *Contabilità ordinaria (compensi fino a euro 1.500,00)* moltiplicato per peso di ponderazione
 dove: peso di ponderazione = massimo tra il compenso medio riferito a *Contabilità ordinaria (compensi fino a euro 1.500,00)* e la soglia inferiore provinciale di riferimento diviso 1.027.

La variabile "Numero riferito a *Contabilità ordinaria (compensi oltre euro 1.500,00 e fino a euro 6.000,00)* ponderato con il relativo compenso medio" è calcolata come:


Numero Totale incarichi riferito a *Contabilità ordinaria (compensi oltre euro 1.500,00 e fino a euro 6.000,00)* moltiplicato per peso di ponderazione
 dove: peso di ponderazione = massimo tra il compenso medio riferito a *Contabilità ordinaria (compensi oltre euro 1.500,00 e fino a euro 6.000,00)* e la soglia inferiore provinciale di riferimento diviso 1.500.

La variabile "Numero riferito a *Contabilità ordinaria (compensi oltre euro 6.000,00)* ponderato con il relativo compenso medio" è calcolata come:

Numero Totale incarichi riferito a *Contabilità ordinaria (compensi oltre euro 6.000,00)* moltiplicato per peso di ponderazione
 dove: peso di ponderazione = massimo tra il compenso medio riferito a *Contabilità ordinaria (compensi oltre euro 6.000,00)* e la soglia inferiore provinciale di riferimento diviso 6.000.



- La variabile "Numero riferito a *Contabilità semplificata e dichiarazioni fiscali* ponderato con il relativo compenso medio" è calcolata come:
 Numero Totale incarichi riferito a *Contabilità semplificata e dichiarazioni fiscali* moltiplicato per peso di ponderazione
 dove: peso di ponderazione = massimo tra il compenso medio riferito a *Contabilità semplificata e dichiarazioni fiscali* e la soglia inferiore provinciale di riferimento diviso 559.
- La variabile "Numero riferito a *Contabilità semplificata, consulenza in materia fiscale (compresse dichiarazioni fiscali) e società* ponderato con il relativo compenso medio" è calcolata come:
 Numero Totale incarichi riferito a *Contabilità semplificata, consulenza in materia fiscale (compresse dichiarazioni fiscali) e società* moltiplicato per peso di ponderazione
 dove: peso di ponderazione = massimo tra il compenso medio riferito a *Contabilità semplificata, consulenza in materia fiscale (compresse dichiarazioni fiscali) e società* e la soglia inferiore provinciale di riferimento diviso 657.
- La variabile "Numero riferito a *Mod. 730* ponderato con il relativo compenso medio" è calcolata come:
 Numero Totale incarichi riferito a *Mod. 730* moltiplicato per peso di ponderazione
 dove: peso di ponderazione = massimo tra il compenso medio riferito a *Mod. 730* e la soglia inferiore provinciale di riferimento diviso 49.
- La variabile "Numero riferito a *Mod. 770 (da 2 a 10 sostituiti)* ponderato con il relativo compenso medio" è calcolata come:
 Numero Totale incarichi riferito a *Mod. 770 (da 2 a 10 sostituiti)* moltiplicato per peso di ponderazione
 dove: peso di ponderazione = massimo tra il compenso medio riferito a *Mod. 770 (da 2 a 10 sostituiti)* e la soglia inferiore provinciale di riferimento diviso 73.
- La variabile "Numero riferito a *Redazione bilanci* ponderato con il relativo compenso medio" è calcolata come:
 Numero Totale incarichi riferito a *Redazione bilanci* moltiplicato per peso di ponderazione
 dove: peso di ponderazione = massimo tra il compenso medio riferito a *Redazione bilanci* e la soglia inferiore provinciale di riferimento diviso 460.
- La variabile "Numero riferito a *Incarichi di revisore o collegi sindacali in associazioni, fondazioni, società cooperative* ponderato con il relativo compenso medio" è calcolata come:
 Numero Totale incarichi riferito a *Incarichi di revisore o collegi sindacali in associazioni, fondazioni, società cooperative* moltiplicato per peso di ponderazione
 dove: peso di ponderazione = massimo tra il compenso medio riferito a *Incarichi di revisore o collegi sindacali in associazioni, fondazioni, società cooperative* e la soglia inferiore provinciale di riferimento diviso 2.042.
- La variabile "Numero riferito a *Mod. Unico di persone fisiche non titolari di partita IVA* ponderato con il relativo compenso medio" è calcolata come:
 Numero Totale incarichi riferito a *Mod. Unico di persone fisiche non titolari di partita IVA* moltiplicato per peso di ponderazione
 dove: peso di ponderazione = massimo tra il compenso medio riferito a *Mod. Unico di persone fisiche non titolari di partita IVA* e la soglia inferiore provinciale di riferimento diviso 70.
- La variabile "Numero riferito a *Mod. Unico società di capitali, enti commerciali ed equiparati/Mod. Unico enti non commerciali ed equiparati* ponderato con il relativo compenso medio" è calcolata come:
 Numero Totale incarichi riferito a *Mod. Unico società di capitali, enti commerciali ed equiparati/Mod. Unico enti non commerciali ed equiparati* moltiplicato per peso di ponderazione
 dove: peso di ponderazione = massimo tra il compenso medio riferito a *Mod. Unico società di capitali, enti commerciali ed equiparati/Mod. Unico enti non commerciali ed equiparati* e la soglia inferiore provinciale di riferimento diviso 267.




DESCRIZIONE VARIABILI AGGREGATE

La variabile "Numero riferito alla *variabile aggregata* n° Y" è calcolata come somma di:
 Numero Totale incarichi riferito a *VarI* moltiplicato per peso di ponderazione.
 dove: peso di ponderazione = massimo tra il compenso medio riferito a *VarI* e la soglia inferiore provinciale di riferimento diviso *minY*
 dove


- Y è identificativo del cluster di appartenenza;
- *VarI*, per ogni cluster, identifica le variabili in corrispondenza delle quali c'è un "1" nella Tabella A;
- *minY*, per ogni cluster, assume i valori riportati nella Tabella B.

Tabella A

| VARIABILE | CLUSTER 1 | CLUSTER 2 | CLUSTER 3 | CLUSTER 4 | CLUSTER 5 | CLUSTER 6 | CLUSTER 7 |
|--|-----------|-----------|-----------|-----------|-----------|-----------|-----------|
| Modalità di espletamento dell'attività: Amministrazione del personale (paghe e stipendi) - vedere istruzioni - (da 2 a 10 unità di personale) | 1 | 1 | 1 | 1 | 1 | 1 | 1 |
| Modalità di espletamento dell'attività: Amministrazione del personale (paghe e stipendi) - vedere istruzioni - (1 unità di personale) | 1 | 1 | 1 | 1 | 1 | 1 | 1 |
| Modalità di espletamento dell'attività: Amministrazione del personale (paghe e stipendi) - vedere istruzioni - (oltre 10 unità di personale) | 1 | 1 | 1 | 1 | 1 | 1 | 1 |
| Modalità di espletamento dell'attività: Collegi sindacali (diversi da quelli indicati al rigo DI7) | 1 | . | . | . | 1 | . | 1 |
| Modalità di espletamento dell'attività: Attività di conciliazione | 1 | 1 | 1 | 1 | 1 | 1 | 1 |
| Modalità di espletamento dell'attività: Partecipazione a Consigli d'Amministrazione o incarichi in organismi di categoria | 1 | 1 | 1 | 1 | 1 | 1 | 1 |
| Modalità di espletamento dell'attività: Contenzioso tributario ed assistenza del contribuente nella fase precontenziosa (compresi gli istituti c.d. deflattivi del contenzioso: accertamento con adesione, autotutela, ecc.) | 1 | 1 | 1 | 1 | 1 | 1 | 1 |
| Modalità di espletamento dell'attività: Consulenza aziendale, organizzativa e finanziaria | 1 | 1 | . | . | 1 | 1 | 1 |
| Modalità di espletamento dell'attività: Consulenze e pareri in materia contabile, fiscale e societaria | 1 | . | . | . | 1 | 1 | 1 |
| Modalità di espletamento dell'attività: Consulenza contabile, bilancio e dichiarazioni fiscali | . | . | 1 | . | . | 1 | 1 |
| Modalità di espletamento dell'attività: Consulenza in materia di procedure concorsuali (diversa da quella prevista dalla variabile D24) | 1 | 1 | 1 | 1 | 1 | 1 | 1 |




| VARIABILE | CLUSTER 1 | CLUSTER 2 | CLUSTER 3 | CLUSTER 4 | CLUSTER 5 | CLUSTER 6 | CLUSTER 7 |
|---|-----------|-----------|-----------|-----------|-----------|-----------|-----------|
| Modalità di espletamento dell'attività: Assistenza e consulenza in materia del lavoro (compresi servizi di amministrazione paghe e stipendi) | 1 | 1 | 1 | 1 | 1 | 1 | 1 |
| Modalità di espletamento dell'attività: Consulenza per operazioni straordinarie (fusioni, trasformazioni, scissioni, conferimenti, cessioni, ecc.) | 1 | 1 | 1 | 1 | 1 | 1 | 1 |
| Modalità di espletamento dell'attività: Contabilità ordinaria, bilancio e dichiarazioni fiscali | . | . | 1 | . | . | 1 | 1 |
| Modalità di espletamento dell'attività: Contabilità ordinaria, consulenza in materia fiscale (comprese dichiarazioni fiscali) e societaria | . | . | 1 | . | . | 1 | 1 |
| Modalità di espletamento dell'attività: Contabilità ordinaria, consulenza in materia fiscale (comprese dichiarazioni fiscali), societaria e del lavoro | 1 | 1 | 1 | 1 | 1 | 1 | 1 |
| Modalità di espletamento dell'attività: Contabilità ordinaria (compensi fino a euro 1.500,00) | 1 | 1 | 1 | . | 1 | 1 | . |
| Modalità di espletamento dell'attività: Contabilità ordinaria (compensi oltre euro 1.500,00 e fino a euro 6.000,00) | 1 | 1 | 1 | . | 1 | 1 | . |
| Modalità di espletamento dell'attività: Contabilità ordinaria (compensi oltre euro 6.000,00) | 1 | 1 | 1 | . | 1 | 1 | 1 |
| Modalità di espletamento dell'attività: Contabilità semplificata e dichiarazioni fiscali | . | . | 1 | . | . | 1 | 1 |
| Modalità di espletamento dell'attività: Contabilità semplificata, consulenza in materia fiscale (comprese dichiarazioni fiscali) e societaria | . | . | 1 | . | . | 1 | 1 |
| Modalità di espletamento dell'attività: Contabilità semplificata, consulenza in materia fiscale (comprese dichiarazioni fiscali), societaria e del lavoro | 1 | 1 | 1 | 1 | 1 | 1 | 1 |
| Modalità di espletamento dell'attività: Contabilità semplificata | 1 | 1 | 1 | 1 | 1 | 1 | 1 |
| Modalità di espletamento dell'attività: Convegni e corsi di formazione | 1 | 1 | 1 | 1 | 1 | 1 | 1 |
| Modalità di espletamento dell'attività: Incarichi giudiziali | 1 | 1 | 1 | 1 | 1 | 1 | 1 |
| Modalità di espletamento dell'attività: Mod. 730 (a seguito di convenzione con il sostituto d'imposta del soggetto dichiarante) | 1 | 1 | 1 | 1 | 1 | 1 | 1 |
| Modalità di espletamento dell'attività: Mod. 730 | 1 | 1 | 1 | . | 1 | 1 | 1 |
| Modalità di espletamento dell'attività: Mod. 770 (da 2 a 10 sostituiti) | 1 | 1 | 1 | 1 | 1 | 1 | . |
| Modalità di espletamento dell'attività: Mod. 770 (1 sostituto) | 1 | 1 | 1 | 1 | 1 | 1 | 1 |
| Modalità di espletamento dell'attività: Mod. 770 (oltre 10) | 1 | 1 | 1 | 1 | 1 | 1 | 1 |



| VARIABILE | CLUSTER 1 | CLUSTER 2 | CLUSTER 3 | CLUSTER 4 | CLUSTER 5 | CLUSTER 6 | CLUSTER 7 |
|--|-----------|-----------|-----------|-----------|-----------|-----------|-----------|
| sostituiti) | | | | | | | |
| Modalità di espletamento dell'attività: Mod.IVA (anche se compreso nella dichiarazione unificata) | 1 | 1 | 1 | 1 | 1 | 1 | 1 |
| Modalità di espletamento dell'attività: Perizie e consulenze tecniche di parte | 1 | 1 | 1 | 1 | 1 | 1 | 1 |
| Modalità di espletamento dell'attività: Perizie e consulenze tecniche d'ufficio | 1 | 1 | 1 | 1 | 1 | 1 | 1 |
| Modalità di espletamento dell'attività: Procedure concorsuali | 1 | 1 | 1 | 1 | 1 | 1 | 1 |
| Modalità di espletamento dell'attività: Redazione bilanci | 1 | 1 | 1 | 1 | 1 | 1 | 1 |
| Modalità di espletamento dell'attività: Revisione legale in Enti Pubblici | 1 | 1 | 1 | 1 | 1 | 1 | 1 |
| Modalità di espletamento dell'attività: Revisione legale diversa da quella di cui al rigo DI9 | 1 | 1 | 1 | 1 | 1 | 1 | 1 |
| Modalità di espletamento dell'attività: Incarichi di revisore o colleghi sindacali in associazioni, fondazioni, società cooperative | 1 | 1 | 1 | 1 | 1 | 1 | 1 |
| Modalità di espletamento dell'attività: Mod. Unico di persone fisiche titolari di partita IVA | 1 | 1 | 1 | 1 | 1 | 1 | 1 |
| Modalità di espletamento dell'attività: Mod. Unico di persone fisiche non titolari di partita IVA | 1 | 1 | 1 | 1 | 1 | 1 | 1 |
| Modalità di espletamento dell'attività: Mod. Unico società di capitali, enti commerciali ed equiparati/Mod. Unico enti non commerciali ed equiparati | 1 | 1 | 1 | 1 | 1 | 1 | 1 |
| Modalità di espletamento dell'attività: Mod. Unico società di persone ed equiparate | 1 | 1 | 1 | 1 | 1 | 1 | 1 |


Tabella B

| VARIABILE | CLUSTER 1 | CLUSTER 2 | CLUSTER 3 | CLUSTER 4 | CLUSTER 5 | CLUSTER 6 | CLUSTER 7 |
|-----------|-----------|-----------|-----------|-----------|-----------|-----------|-----------|
| Min | 37 | 37 | 37 | 37 | 37 | 37 | 37 |




VALORI SOGLIA INFERIORE A LIVELLO PROVINCIALE DELLA MODALITÀ DI ESPLETAMENTO DELL'ATTIVITÀ


| Provincia | Contabilità ordinaria (compensi fino a euro 1.500,00) | Contabilità ordinaria (compensi oltre euro 1.500,00 e fino a euro 6.000,00) | Contabilità ordinaria (compensi oltre euro 6.000,00) | Contabilità semplificata | Mod. 730 (a seguito di convenzione con il sostituto d'imposta del soggetto dichiarante) | Mod. 730 | Mod. Unico di persone fisiche non titolari di partita IVA | Mod. Unico di persone fisiche titolari di partita IVA | Mod. Unico società di persone ed equiparate | Mod. Unico società di capitali, enti commerciali ed equiparati/Mod. Unico enti non commerciali ed equiparati |
|-----------|---|---|--|--------------------------|---|----------|---|---|---|--|
| AG | 979 | 1.500 | 6.000 | 515 | 37 | 49 | 52 | 123 | 197 | 221 |
| AL | 1.031 | 1.500 | 6.000 | 595 | 37 | 49 | 70 | 156 | 243 | 269 |
| AN | 1.031 | 1.500 | 6.000 | 595 | 37 | 49 | 70 | 156 | 243 | 266 |
| AO | 1.031 | 1.500 | 6.000 | 595 | 37 | 49 | 70 | 156 | 243 | 321 |
| AP | 1.031 | 1.500 | 6.000 | 595 | 37 | 49 | 70 | 156 | 223 | 266 |
| AQ | 979 | 1.500 | 6.000 | 515 | 37 | 49 | 52 | 123 | 197 | 212 |
| AR | 1.031 | 1.500 | 6.000 | 595 | 37 | 49 | 70 | 156 | 243 | 274 |
| AT | 1.031 | 1.500 | 6.000 | 595 | 37 | 49 | 70 | 156 | 243 | 269 |
| AV | 979 | 1.500 | 6.000 | 515 | 37 | 49 | 52 | 99 | 197 | 200 |
| BA | 979 | 1.500 | 6.000 | 515 | 37 | 49 | 52 | 123 | 197 | 221 |
| BG | 1.031 | 1.500 | 6.000 | 595 | 37 | 49 | 70 | 156 | 243 | 321 |
| BI | 1.031 | 1.500 | 6.000 | 595 | 37 | 49 | 70 | 156 | 239 | 269 |
| BL | 1.031 | 1.500 | 6.000 | 595 | 37 | 49 | 70 | 156 | 243 | 275 |
| BN | 979 | 1.500 | 6.000 | 515 | 37 | 49 | 52 | 99 | 197 | 200 |
| BO | 1.031 | 1.500 | 6.000 | 595 | 37 | 49 | 70 | 156 | 243 | 301 |
| BR | 979 | 1.500 | 6.000 | 515 | 37 | 49 | 52 | 99 | 197 | 221 |
| BS | 1.031 | 1.500 | 6.000 | 595 | 37 | 49 | 70 | 156 | 243 | 321 |
| BT | 979 | 1.500 | 6.000 | 515 | 37 | 49 | 52 | 123 | 197 | 221 |
| BZ | 1.031 | 1.500 | 6.000 | 595 | 37 | 49 | 70 | 156 | 243 | 262 |
| CA | 979 | 1.500 | 6.000 | 515 | 37 | 49 | 52 | 123 | 197 | 213 |
| CB | 979 | 1.500 | 6.000 | 515 | 37 | 49 | 52 | 123 | 197 | 212 |
| CE | 979 | 1.500 | 6.000 | 515 | 37 | 49 | 52 | 123 | 197 | 200 |
| CH | 979 | 1.500 | 6.000 | 515 | 37 | 49 | 52 | 123 | 197 | 212 |
| CI | 979 | 1.500 | 6.000 | 515 | 37 | 49 | 52 | 123 | 197 | 213 |
| CL | 979 | 1.500 | 6.000 | 515 | 37 | 49 | 52 | 99 | 197 | 221 |




| Provincia | Contabilità ordinaria (compensi fino a euro 1.500,00) | Contabilità ordinaria (compensi oltre euro 1.500,00 e fino a euro 6.000,00) | Contabilità ordinaria (compensi oltre euro 6.000,00) | Contabilità semplificata | Mod. 730 (a seguito di convenzione con il sostituto d'imposta del soggetto dichiarante) | Mod. 730 | Mod. Unico di persone fisiche non titolari di partita IVA | Mod. Unico di persone fisiche titolari di partita IVA | Mod. Unico società di persone ed equiparate | Mod. Unico società di capitali, enti commerciali ed equiparati/Mod. Unico enti non commerciali ed equiparati |
|-----------|---|---|--|--------------------------|---|----------|---|---|---|--|
| CN | 1.031 | 1.500 | 6.000 | 595 | 37 | 49 | 70 | 156 | 243 | 269 |
| CO | 1.031 | 1.500 | 6.000 | 595 | 37 | 49 | 70 | 156 | 243 | 321 |
| CR | 1.031 | 1.500 | 6.000 | 595 | 37 | 49 | 70 | 156 | 243 | 321 |
| CS | 979 | 1.500 | 6.000 | 515 | 37 | 49 | 52 | 99 | 197 | 236 |
| CT | 979 | 1.500 | 6.000 | 515 | 37 | 49 | 52 | 123 | 197 | 221 |
| CZ | 979 | 1.500 | 6.000 | 515 | 37 | 49 | 52 | 99 | 197 | 236 |
| EN | 979 | 1.500 | 6.000 | 515 | 37 | 49 | 52 | 99 | 197 | 221 |
| FC | 1.031 | 1.500 | 6.000 | 595 | 37 | 49 | 70 | 156 | 243 | 301 |
| FE | 1.031 | 1.500 | 6.000 | 595 | 37 | 49 | 70 | 156 | 243 | 301 |
| FG | 979 | 1.500 | 6.000 | 515 | 37 | 49 | 52 | 123 | 197 | 221 |
| FI | 1.031 | 1.500 | 6.000 | 595 | 37 | 49 | 70 | 156 | 243 | 274 |
| FM | 1.031 | 1.500 | 6.000 | 595 | 37 | 49 | 70 | 156 | 223 | 266 |
| FR | 979 | 1.500 | 6.000 | 515 | 37 | 49 | 52 | 123 | 197 | 254 |
| GE | 1.031 | 1.500 | 6.000 | 595 | 37 | 49 | 70 | 156 | 243 | 267 |
| GO | 1.031 | 1.500 | 6.000 | 595 | 37 | 49 | 70 | 156 | 243 | 267 |
| GR | 1.031 | 1.500 | 6.000 | 595 | 37 | 49 | 70 | 156 | 243 | 274 |
| IM | 1.031 | 1.500 | 6.000 | 595 | 37 | 49 | 70 | 156 | 243 | 267 |
| IS | 979 | 1.500 | 6.000 | 515 | 37 | 49 | 52 | 123 | 197 | 212 |
| KR | 979 | 1.500 | 6.000 | 515 | 37 | 49 | 52 | 99 | 197 | 236 |
| LC | 1.031 | 1.500 | 6.000 | 595 | 37 | 49 | 70 | 156 | 243 | 321 |
| LE | 979 | 1.500 | 6.000 | 515 | 37 | 49 | 52 | 123 | 197 | 221 |
| IJ | 1.031 | 1.500 | 6.000 | 595 | 37 | 49 | 70 | 156 | 243 | 274 |
| LO | 1.031 | 1.500 | 6.000 | 595 | 37 | 49 | 70 | 156 | 243 | 321 |
| LT | 979 | 1.500 | 6.000 | 515 | 37 | 49 | 52 | 123 | 197 | 254 |
| IU | 1.031 | 1.500 | 6.000 | 595 | 37 | 49 | 70 | 156 | 243 | 274 |
| MB | 1.031 | 1.500 | 6.000 | 595 | 37 | 49 | 70 | 156 | 243 | 321 |
| MC | 1.031 | 1.500 | 6.000 | 595 | 37 | 49 | 70 | 156 | 243 | 266 |



| Provincia | Contabilità ordinaria (compensi fino a euro 1.500,00) | Contabilità ordinaria (compensi oltre euro 1.500,00 e fino a euro 6.000,00) | Contabilità ordinaria (compensi oltre euro 6.000,00) | Contabilità semplificata | Mod. 730 (a seguito di convenzione con il sostituto d'imposta del soggetto dichiarante) | Mod. 730 | Mod. Unico di persone fisiche non titolari di partita IVA | Mod. Unico di persone fisiche titolari di partita IVA | Mod. Unico società di persone ed equiparate | Mod. Unico società di capitali, enti commerciali ed equiparati/Mod. Unico enti non commerciali ed equiparati |
|-----------|---|---|--|--------------------------|---|----------|---|---|---|--|
| ME | 979 | 1.500 | 6.000 | 515 | 37 | 49 | 52 | 123 | 197 | 221 |
| MI | 1.031 | 1.500 | 6.000 | 595 | 37 | 49 | 70 | 156 | 243 | 321 |
| MN | 1.031 | 1.500 | 6.000 | 595 | 37 | 49 | 70 | 156 | 243 | 321 |
| MO | 1.031 | 1.500 | 6.000 | 595 | 37 | 49 | 70 | 156 | 243 | 301 |
| MS | 1.031 | 1.500 | 6.000 | 595 | 37 | 49 | 70 | 156 | 243 | 274 |
| MT | 979 | 1.500 | 6.000 | 515 | 37 | 49 | 52 | 123 | 197 | 213 |
| NA | 979 | 1.500 | 6.000 | 515 | 37 | 49 | 52 | 123 | 197 | 200 |
| NO | 1.031 | 1.500 | 6.000 | 595 | 37 | 49 | 70 | 156 | 243 | 269 |
| NU | 979 | 1.500 | 6.000 | 515 | 37 | 49 | 52 | 123 | 197 | 213 |
| OG | 979 | 1.500 | 6.000 | 515 | 37 | 49 | 52 | 123 | 197 | 213 |
| OR | 979 | 1.500 | 6.000 | 515 | 37 | 49 | 52 | 123 | 197 | 213 |
| OT | 979 | 1.500 | 6.000 | 515 | 37 | 49 | 52 | 123 | 197 | 213 |
| PA | 979 | 1.500 | 6.000 | 515 | 37 | 49 | 52 | 123 | 197 | 221 |
| PC | 1.031 | 1.500 | 6.000 | 595 | 37 | 49 | 70 | 156 | 243 | 301 |
| PD | 1.031 | 1.500 | 6.000 | 595 | 37 | 49 | 70 | 156 | 243 | 275 |
| PE | 1.031 | 1.500 | 6.000 | 595 | 37 | 49 | 70 | 156 | 231 | 212 |
| PG | 1.031 | 1.500 | 6.000 | 595 | 37 | 49 | 70 | 156 | 243 | 254 |
| PI | 1.031 | 1.500 | 6.000 | 595 | 37 | 49 | 70 | 156 | 243 | 274 |
| PN | 1.031 | 1.500 | 6.000 | 595 | 37 | 49 | 70 | 156 | 243 | 267 |
| PO | 1.031 | 1.500 | 6.000 | 595 | 37 | 49 | 70 | 156 | 243 | 274 |
| PR | 1.031 | 1.500 | 6.000 | 595 | 37 | 49 | 70 | 156 | 243 | 301 |
| PT | 1.031 | 1.500 | 6.000 | 595 | 37 | 49 | 70 | 156 | 243 | 274 |
| PU | 1.031 | 1.500 | 6.000 | 595 | 37 | 49 | 70 | 156 | 243 | 266 |
| PV | 1.031 | 1.500 | 6.000 | 595 | 37 | 49 | 70 | 156 | 243 | 321 |
| PZ | 979 | 1.500 | 6.000 | 515 | 37 | 49 | 52 | 99 | 197 | 213 |
| RA | 1.031 | 1.500 | 6.000 | 595 | 37 | 49 | 70 | 156 | 243 | 301 |
| RC | 979 | 1.500 | 6.000 | 515 | 37 | 49 | 52 | 99 | 197 | 236 |




| Provincia | Contabilità ordinaria (compensi fino a euro 1.500,00) | Contabilità ordinaria (compensi oltre euro 1.500,00 e fino a euro 6.000,00) | Contabilità ordinaria (compensi oltre euro 6.000,00) | Contabilità semplificata | Mod. 730 (a seguito di convenzione con il sostituto d'imposta del soggetto dichiarante) | Mod. 730 | Mod. Unico di persone fisiche non titolari di partita IVA | Mod. Unico di persone fisiche titolari di partita IVA | Mod. Unico società di persone ed equiparate | Mod. Unico società di capitali, enti commerciali ed equiparati/Mod. Unico enti non commerciali ed equiparati |
|-----------|---|---|--|--------------------------|---|----------|---|---|---|--|
| RE | 1.031 | 1.500 | 6.000 | 595 | 37 | 49 | 70 | 156 | 243 | 301 |
| RG | 979 | 1.500 | 6.000 | 515 | 37 | 49 | 52 | 123 | 197 | 221 |
| RI | 979 | 1.500 | 6.000 | 515 | 37 | 49 | 52 | 123 | 197 | 254 |
| RM | 1.031 | 1.500 | 6.000 | 595 | 37 | 49 | 70 | 156 | 243 | 254 |
| RN | 1.031 | 1.500 | 6.000 | 595 | 37 | 49 | 70 | 156 | 243 | 301 |
| RO | 1.031 | 1.500 | 6.000 | 595 | 37 | 49 | 70 | 156 | 243 | 275 |
| SA | 979 | 1.500 | 6.000 | 515 | 37 | 49 | 52 | 123 | 197 | 200 |
| SI | 1.031 | 1.500 | 6.000 | 595 | 37 | 49 | 70 | 156 | 243 | 274 |
| SO | 1.031 | 1.500 | 6.000 | 595 | 37 | 49 | 70 | 156 | 243 | 321 |
| SP | 1.031 | 1.500 | 6.000 | 595 | 37 | 49 | 70 | 156 | 243 | 267 |
| SR | 979 | 1.500 | 6.000 | 515 | 37 | 49 | 52 | 123 | 197 | 221 |
| SS | 979 | 1.500 | 6.000 | 515 | 37 | 49 | 52 | 123 | 197 | 213 |
| SV | 1.031 | 1.500 | 6.000 | 595 | 37 | 49 | 70 | 156 | 243 | 267 |
| TA | 979 | 1.500 | 6.000 | 515 | 37 | 49 | 52 | 123 | 197 | 221 |
| TE | 979 | 1.500 | 6.000 | 515 | 37 | 49 | 52 | 123 | 197 | 212 |
| TN | 1.031 | 1.500 | 6.000 | 595 | 37 | 49 | 70 | 156 | 243 | 262 |
| TO | 1.031 | 1.500 | 6.000 | 595 | 37 | 49 | 70 | 156 | 243 | 269 |
| TP | 979 | 1.500 | 6.000 | 515 | 37 | 49 | 52 | 123 | 197 | 221 |
| TR | 1.031 | 1.500 | 6.000 | 595 | 37 | 49 | 70 | 156 | 238 | 254 |
| TS | 1.031 | 1.500 | 6.000 | 595 | 37 | 49 | 70 | 156 | 243 | 267 |
| TV | 1.031 | 1.500 | 6.000 | 595 | 37 | 49 | 70 | 156 | 243 | 275 |
| UD | 1.031 | 1.500 | 6.000 | 595 | 37 | 49 | 70 | 156 | 243 | 267 |
| VA | 1.031 | 1.500 | 6.000 | 595 | 37 | 49 | 70 | 156 | 243 | 321 |
| VB | 1.031 | 1.500 | 6.000 | 595 | 37 | 49 | 70 | 156 | 243 | 269 |
| VC | 1.031 | 1.500 | 6.000 | 595 | 37 | 49 | 70 | 156 | 243 | 269 |
| VE | 1.031 | 1.500 | 6.000 | 595 | 37 | 49 | 70 | 156 | 243 | 275 |
| VI | 1.031 | 1.500 | 6.000 | 595 | 37 | 49 | 70 | 156 | 243 | 275 |



| Provincia | Contabilità ordinaria (compensi fino a euro 1.500,00) | Contabilità ordinaria (compensi oltre euro 1.500,00 e fino a euro 6.000,00) | Contabilità ordinaria (compensi oltre euro 6.000,00) | Contabilità semplificata | Mod. 730 (a seguito di convenzione con il sostituto d'imposta del soggetto dichiarante) | Mod. 730 | Mod. Unico di persone fisiche non titolari di partita IVA | Mod. Unico di persone fisiche titolari di partita IVA | Mod. Unico società di persone ed equiparate | Mod. Unico società di capitali, enti commerciali ed equiparati/Mod. Unico enti non commerciali ed equiparati |
|-----------|---|---|--|--------------------------|---|----------|---|---|---|--|
| VR | 1.031 | 1.500 | 6.000 | 595 | 37 | 49 | 70 | 156 | 243 | 275 |
| VS | 979 | 1.500 | 6.000 | 515 | 37 | 49 | 52 | 123 | 197 | 213 |
| VT | 1.031 | 1.500 | 6.000 | 595 | 37 | 49 | 70 | 156 | 215 | 254 |
| VV | 979 | 1.500 | 6.000 | 515 | 37 | 49 | 52 | 99 | 197 | 236 |



| Provincia | Mod. 770 (1 sostituito) | Mod. 770 (da 2 a 10 sostituiti) | Mod. 770 (oltre 10 sostituiti) | Mod.IVA (anche se compreso nella dichiarazione unificata) | Contenzioso tributario ed assistenza del contribuente nella fase precontenziosa (compresi gli istituti c.d. deflattivi del contenzioso: accertamento con adesione, autotutela, ecc.) | Redazione bilanci | Incarichi di revisore o collegi sindacati in associazioni, fondazioni, società cooperative | Collegi sindacali (diversi da quelli indicati al rigo D17) | Revisione e legale in Enti Pubblici | Revisione legale diversa da quella di cui al rigo D19 |
|-----------|----------------------------|---------------------------------------|--------------------------------------|--|---|----------------------|--|--|--|--|
| AG | 64 | 73 | 120 | 74 | 572 | 403 | 2.042 | 2.227 | 2.272 | 1.274 |
| AL | 64 | 73 | 120 | 91 | 572 | 549 | 2.042 | 2.375 | 2.272 | 1.460 |
| AN | 64 | 73 | 120 | 91 | 572 | 501 | 2.042 | 2.386 | 2.272 | 1.460 |
| AO | 64 | 73 | 120 | 91 | 572 | 549 | 2.042 | 2.375 | 2.272 | 1.460 |
| AP | 64 | 73 | 120 | 91 | 572 | 452 | 2.042 | 2.386 | 2.272 | 1.460 |
| AQ | 64 | 73 | 120 | 74 | 572 | 414 | 2.042 | 2.227 | 2.272 | 1.274 |
| AR | 64 | 73 | 120 | 91 | 572 | 500 | 2.042 | 2.386 | 2.272 | 1.460 |
| AT | 64 | 73 | 120 | 91 | 572 | 510 | 2.042 | 2.375 | 2.272 | 1.460 |
| AV | 64 | 73 | 120 | 74 | 572 | 403 | 2.042 | 2.040 | 2.272 | 1.274 |
| BA | 64 | 73 | 120 | 74 | 572 | 403 | 2.042 | 2.227 | 2.272 | 1.274 |
| BG | 64 | 73 | 120 | 91 | 572 | 549 | 2.042 | 2.386 | 2.272 | 1.460 |
| BI | 64 | 73 | 120 | 91 | 572 | 509 | 2.042 | 2.375 | 2.272 | 1.460 |
| BL | 64 | 73 | 120 | 91 | 572 | 502 | 2.042 | 2.375 | 2.272 | 1.460 |
| BN | 64 | 73 | 120 | 74 | 572 | 403 | 2.042 | 2.040 | 2.272 | 1.274 |
| BO | 64 | 73 | 120 | 91 | 572 | 546 | 2.042 | 2.386 | 2.272 | 1.460 |
| BR | 64 | 73 | 120 | 74 | 572 | 403 | 2.042 | 2.040 | 2.272 | 1.274 |
| BS | 64 | 73 | 120 | 91 | 572 | 549 | 2.042 | 2.386 | 2.272 | 1.460 |
| BT | 64 | 73 | 120 | 74 | 572 | 403 | 2.042 | 2.227 | 2.272 | 1.274 |
| BZ | 64 | 73 | 120 | 91 | 572 | 549 | 2.042 | 2.386 | 2.272 | 1.460 |
| CA | 64 | 73 | 120 | 74 | 572 | 501 | 2.042 | 2.227 | 2.272 | 1.274 |
| CB | 64 | 73 | 120 | 74 | 572 | 403 | 2.042 | 2.227 | 2.272 | 1.274 |
| CE | 64 | 73 | 120 | 74 | 572 | 403 | 2.042 | 2.227 | 2.272 | 1.274 |
| CH | 64 | 73 | 120 | 74 | 572 | 421 | 2.042 | 2.227 | 2.272 | 1.274 |
| CI | 64 | 73 | 120 | 74 | 572 | 410 | 2.042 | 2.227 | 2.272 | 1.274 |
| CL | 64 | 73 | 120 | 74 | 572 | 403 | 2.042 | 2.040 | 2.272 | 1.274 |
| CN | 64 | 73 | 120 | 91 | 572 | 549 | 2.042 | 2.375 | 2.272 | 1.460 |




| Provincia | Mod. 770 (1 sostituito) | Mod. 770 (da 2 a 10 sostituiti) | Mod. 770 (oltre 10 sostituiti) | Mod.IVA (anche se compreso nella dichiarazione unificata) | Contenzioso tributario ed assistenza del contribuente nella fase precontenziosa (compresi gli istituti c.d. deflattivi del contenzioso: accertamento con adesione, autotutela, ecc.) | Redazione bilanci | Incarichi di revisore o collegi sindacali in associazioni, fondazioni, società cooperative | Collegi sindacali (diversi da quelli indicati al rigo D17) | Revisione e legale in Enti Pubblici | Revisione legale diversa da quella di cui al rigo D19 |
|-----------|----------------------------|---------------------------------------|--------------------------------------|--|---|----------------------|--|--|--|--|
| CO | 64 | 73 | 120 | 91 | 572 | 549 | 2.042 | 2.375 | 2.272 | 1.460 |
| CR | 64 | 73 | 120 | 91 | 572 | 530 | 2.042 | 2.375 | 2.272 | 1.460 |
| CS | 64 | 73 | 120 | 74 | 572 | 403 | 2.042 | 2.040 | 2.272 | 1.274 |
| CT | 64 | 73 | 120 | 74 | 572 | 428 | 2.042 | 2.227 | 2.272 | 1.274 |
| CZ | 64 | 73 | 120 | 74 | 572 | 403 | 2.042 | 2.040 | 2.272 | 1.274 |
| EN | 64 | 73 | 120 | 74 | 572 | 403 | 2.042 | 2.040 | 2.272 | 1.274 |
| FC | 64 | 73 | 120 | 91 | 572 | 501 | 2.042 | 2.386 | 2.272 | 1.460 |
| FE | 64 | 73 | 120 | 91 | 572 | 501 | 2.042 | 2.375 | 2.272 | 1.460 |
| FG | 64 | 73 | 120 | 74 | 572 | 403 | 2.042 | 2.227 | 2.272 | 1.274 |
| FI | 64 | 73 | 120 | 91 | 572 | 529 | 2.042 | 2.386 | 2.272 | 1.460 |
| FM | 64 | 73 | 120 | 91 | 572 | 414 | 2.042 | 2.386 | 2.272 | 1.460 |
| FR | 64 | 73 | 120 | 74 | 572 | 411 | 2.042 | 2.227 | 2.272 | 1.274 |
| GE | 64 | 73 | 120 | 91 | 572 | 501 | 2.042 | 2.386 | 2.272 | 1.460 |
| GO | 64 | 73 | 120 | 91 | 572 | 501 | 2.042 | 2.375 | 2.272 | 1.460 |
| GR | 64 | 73 | 120 | 91 | 572 | 444 | 2.042 | 2.386 | 2.272 | 1.460 |
| IM | 64 | 73 | 120 | 91 | 572 | 501 | 2.042 | 2.375 | 2.272 | 1.460 |
| IS | 64 | 73 | 120 | 74 | 572 | 403 | 2.042 | 2.227 | 2.272 | 1.274 |
| KR | 64 | 73 | 120 | 74 | 572 | 403 | 2.042 | 2.040 | 2.272 | 1.274 |
| LC | 64 | 73 | 120 | 91 | 572 | 549 | 2.042 | 2.375 | 2.272 | 1.460 |
| LE | 64 | 73 | 120 | 74 | 572 | 403 | 2.042 | 2.227 | 2.272 | 1.274 |
| LI | 64 | 73 | 120 | 91 | 572 | 470 | 2.042 | 2.386 | 2.272 | 1.460 |
| LO | 64 | 73 | 120 | 91 | 572 | 520 | 2.042 | 2.386 | 2.272 | 1.460 |
| LT | 64 | 73 | 120 | 74 | 572 | 411 | 2.042 | 2.227 | 2.272 | 1.274 |
| LU | 64 | 73 | 120 | 91 | 572 | 500 | 2.042 | 2.386 | 2.272 | 1.460 |
| MB | 64 | 73 | 120 | 91 | 572 | 549 | 2.042 | 2.386 | 2.272 | 1.460 |
| MC | 64 | 73 | 120 | 91 | 572 | 432 | 2.042 | 2.386 | 2.272 | 1.460 |
| ME | 64 | 73 | 120 | 74 | 572 | 409 | 2.042 | 2.227 | 2.272 | 1.274 |




| Provincia | Mod. 770 (1 sostituito) | Mod. 770 (da 2 a 10 sostituiti) | Mod. 770 (oltre 10 sostituiti) | Mod.IVA (anche se compreso nella dichiarazione unificata) | Contenzioso tributario ed assistenza del contribuente nella fase precontenziosa (compresi gli istituti c.d. deflattivi del contenzioso: accertamento con adesione, autotutela, ecc.) | Redazione bilanci | Incarichi di revisore o collegi sindacali in associazioni, fondazioni, società cooperative | Collegi sindacali (diversi da quelli indicati al rigo D17) | Revisione e legale in Enti Pubblici | Revisione legale diversa da quella di cui al rigo D19 |
|-----------|----------------------------|---------------------------------------|--------------------------------------|--|---|----------------------|--|--|--|--|
| MI | 64 | 73 | 120 | 91 | 572 | 549 | 2.042 | 2.386 | 2.272 | 1.460 |
| MN | 64 | 73 | 120 | 91 | 572 | 504 | 2.042 | 2.386 | 2.272 | 1.460 |
| MO | 64 | 73 | 120 | 91 | 572 | 546 | 2.042 | 2.386 | 2.272 | 1.460 |
| MS | 64 | 73 | 120 | 91 | 572 | 444 | 2.042 | 2.386 | 2.272 | 1.460 |
| MT | 64 | 73 | 120 | 74 | 572 | 403 | 2.042 | 2.227 | 2.272 | 1.274 |
| NA | 64 | 73 | 120 | 74 | 572 | 439 | 2.042 | 2.227 | 2.272 | 1.274 |
| NO | 64 | 73 | 120 | 91 | 572 | 549 | 2.042 | 2.375 | 2.272 | 1.460 |
| NU | 64 | 73 | 120 | 74 | 572 | 410 | 2.042 | 2.227 | 2.272 | 1.274 |
| OG | 64 | 73 | 120 | 74 | 572 | 410 | 2.042 | 2.227 | 2.272 | 1.274 |
| OR | 64 | 73 | 120 | 74 | 572 | 410 | 2.042 | 2.227 | 2.272 | 1.274 |
| OT | 64 | 73 | 120 | 74 | 572 | 410 | 2.042 | 2.227 | 2.272 | 1.274 |
| PA | 64 | 73 | 120 | 74 | 572 | 468 | 2.042 | 2.227 | 2.272 | 1.274 |
| PC | 64 | 73 | 120 | 91 | 572 | 546 | 2.042 | 2.386 | 2.272 | 1.460 |
| PD | 64 | 73 | 120 | 91 | 572 | 549 | 2.042 | 2.386 | 2.272 | 1.460 |
| PE | 64 | 73 | 120 | 91 | 572 | 445 | 2.042 | 2.386 | 2.272 | 1.460 |
| PG | 64 | 73 | 120 | 91 | 572 | 466 | 2.042 | 2.386 | 2.272 | 1.460 |
| PI | 64 | 73 | 120 | 91 | 572 | 470 | 2.042 | 2.386 | 2.272 | 1.460 |
| PN | 64 | 73 | 120 | 91 | 572 | 518 | 2.042 | 2.375 | 2.272 | 1.460 |
| PO | 64 | 73 | 120 | 91 | 572 | 520 | 2.042 | 2.386 | 2.272 | 1.460 |
| PR | 64 | 73 | 120 | 91 | 572 | 546 | 2.042 | 2.386 | 2.272 | 1.460 |
| PT | 64 | 73 | 120 | 91 | 572 | 501 | 2.042 | 2.386 | 2.272 | 1.460 |
| PU | 64 | 73 | 120 | 91 | 572 | 414 | 2.042 | 2.386 | 2.272 | 1.460 |
| PV | 64 | 73 | 120 | 91 | 572 | 529 | 2.042 | 2.375 | 2.272 | 1.460 |
| PZ | 64 | 73 | 120 | 74 | 572 | 403 | 2.042 | 2.040 | 2.272 | 1.274 |
| RA | 64 | 73 | 120 | 91 | 572 | 527 | 2.042 | 2.386 | 2.272 | 1.460 |
| RC | 64 | 73 | 120 | 74 | 572 | 403 | 2.042 | 2.040 | 2.272 | 1.274 |
| RE | 64 | 73 | 120 | 91 | 572 | 546 | 2.042 | 2.386 | 2.272 | 1.460 |




| Provincia | Mod. 770 (1 sostituito) | Mod. 770 (da 2 a 10 sostituiti) | Mod. 770 (oltre 10 sostituiti) | Mod.IVA (anche se compreso nella dichiarazione unificata) | Contenzioso tributario ed assistenza del contribuente nella fase precontenziosa (compresi gli istituti c.d. deflattivi del contenzioso: accertamento con adesione, autotutela, ecc.) | Redazione bilanci | Incarichi di revisore o collegi sindacali in associazioni, fondazioni, società cooperative | Collegi sindacali (diversi da quelli indicati al rigo D17) | Revisione e legale in Enti Pubblici | Revisione legale diversa da quella di cui al rigo D19 |
|-----------|----------------------------|---------------------------------------|--------------------------------------|--|---|----------------------|--|--|--|--|
| RG | 64 | 73 | 120 | 74 | 572 | 403 | 2.042 | 2.227 | 2.272 | 1.274 |
| RI | 64 | 73 | 120 | 74 | 572 | 411 | 2.042 | 2.227 | 2.272 | 1.274 |
| RM | 64 | 73 | 120 | 91 | 572 | 479 | 2.042 | 2.386 | 2.272 | 1.460 |
| RN | 64 | 73 | 120 | 91 | 572 | 501 | 2.042 | 2.386 | 2.272 | 1.460 |
| RO | 64 | 73 | 120 | 91 | 572 | 502 | 2.042 | 2.375 | 2.272 | 1.460 |
| SA | 64 | 73 | 120 | 74 | 572 | 403 | 2.042 | 2.227 | 2.272 | 1.274 |
| SI | 64 | 73 | 120 | 91 | 572 | 470 | 2.042 | 2.386 | 2.272 | 1.460 |
| SO | 64 | 73 | 120 | 91 | 572 | 505 | 2.042 | 2.386 | 2.272 | 1.460 |
| SP | 64 | 73 | 120 | 91 | 572 | 481 | 2.042 | 2.386 | 2.272 | 1.460 |
| SR | 64 | 73 | 120 | 74 | 572 | 428 | 2.042 | 2.227 | 2.272 | 1.274 |
| SS | 64 | 73 | 120 | 74 | 572 | 502 | 2.042 | 2.227 | 2.272 | 1.274 |
| SV | 64 | 73 | 120 | 91 | 572 | 462 | 2.042 | 2.386 | 2.272 | 1.460 |
| TA | 64 | 73 | 120 | 74 | 572 | 403 | 2.042 | 2.227 | 2.272 | 1.274 |
| TE | 64 | 73 | 120 | 74 | 572 | 410 | 2.042 | 2.227 | 2.272 | 1.274 |
| TN | 64 | 73 | 120 | 91 | 572 | 549 | 2.042 | 2.386 | 2.272 | 1.460 |
| TO | 64 | 73 | 120 | 91 | 572 | 549 | 2.042 | 2.386 | 2.272 | 1.460 |
| TP | 64 | 73 | 120 | 74 | 572 | 403 | 2.042 | 2.227 | 2.272 | 1.274 |
| TR | 64 | 73 | 120 | 91 | 572 | 466 | 2.042 | 2.375 | 2.272 | 1.460 |
| TS | 64 | 73 | 120 | 91 | 572 | 548 | 2.042 | 2.386 | 2.272 | 1.460 |
| TV | 64 | 73 | 120 | 91 | 572 | 549 | 2.042 | 2.386 | 2.272 | 1.460 |
| UD | 64 | 73 | 120 | 91 | 572 | 518 | 2.042 | 2.375 | 2.272 | 1.460 |
| VA | 64 | 73 | 120 | 91 | 572 | 549 | 2.042 | 2.375 | 2.272 | 1.460 |
| VB | 64 | 73 | 120 | 91 | 572 | 510 | 2.042 | 2.375 | 2.272 | 1.460 |
| VC | 64 | 73 | 120 | 91 | 572 | 509 | 2.042 | 2.375 | 2.272 | 1.460 |
| VE | 64 | 73 | 120 | 91 | 572 | 532 | 2.042 | 2.386 | 2.272 | 1.460 |
| VI | 64 | 73 | 120 | 91 | 572 | 549 | 2.042 | 2.386 | 2.272 | 1.460 |
| VR | 64 | 73 | 120 | 91 | 572 | 525 | 2.042 | 2.386 | 2.272 | 1.460 |




| Provincia | Mod. 770 (1 sostituito) | Mod. 770 (da 2 a 10 sostituiti) | Mod. 770 (oltre 10 sostituiti) | Mod.IVA (anche se compreso nella dichiarazione unificata) | Contenzioso tributario ed assistenza del contribuente nella fase precontenziosa (compresi gli istituti c.d. deflattivi del contenzioso: accertamento con adesione, autotutela, ecc.) | Redazione bilanci | Incarichi di revisore o collegi sindacali in associazioni, fondazioni, società cooperative | Collegi sindacali (diversi da quelli indicati al rigo DI7) | Revisioni e legali in Enti Pubblici | Revisione legale diversa da quella di cui al rigo DI9 |
|-----------|----------------------------|---------------------------------------|--------------------------------------|--|---|----------------------|--|--|--|--|
| VS | 64 | 73 | 120 | 74 | 572 | 410 | 2.042 | 2.227 | 2.272 | 1.274 |
| VT | 64 | 73 | 120 | 91 | 572 | 411 | 2.042 | 2.375 | 2.272 | 1.460 |
| VV | 64 | 73 | 120 | 74 | 572 | 403 | 2.042 | 2.040 | 2.272 | 1.274 |




| Provincia | Consulenze e pareri in materia contabile, fiscale e societaria | Consulenza aziendale, organizzativa e finanziaria | Consulenza per operazioni straordinarie (fusioni, trasformazioni, scissioni, conferimenti, ecc.) | Perizie e consulenze tecniche di parte | Consulenza in materia di procedure concorsuali (diversa da quella prevista dalla variabile D24) | Perizie e consulenze tecniche d'ufficio | Incarichi giudiziali | Procedure concorsuali | Convegni e corsi di formazione | Amministrazione del personale (paghe e stipendi) - (1 unità di personale) | Amministrazione del personale (paghe e stipendi) - (da 2 a 10 unità di personale) |
|-----------|--|---|--|--|---|---|----------------------|-----------------------|--------------------------------|---|---|
| AG | 876 | 1.541 | 1.425 | 1.067 | 1.524 | 873 | 1.171 | 1.159 | 427 | 232 | 114 |
| AL | 883 | 2.024 | 1.425 | 1.098 | 1.524 | 873 | 1.171 | 1.228 | 427 | 235 | 114 |
| AN | 855 | 2.055 | 1.425 | 1.098 | 1.524 | 873 | 1.171 | 1.228 | 427 | 235 | 103 |
| AO | 915 | 2.055 | 1.425 | 1.098 | 1.524 | 873 | 1.171 | 1.228 | 427 | 235 | 114 |
| AP | 897 | 2.055 | 1.425 | 1.098 | 1.524 | 873 | 1.171 | 1.228 | 427 | 220 | 114 |
| AQ | 887 | 1.541 | 1.425 | 1.098 | 1.524 | 873 | 1.171 | 1.159 | 427 | 235 | 111 |
| AR | 887 | 2.055 | 1.425 | 1.098 | 1.524 | 873 | 1.171 | 1.228 | 427 | 235 | 114 |
| AT | 883 | 2.024 | 1.425 | 1.098 | 1.524 | 873 | 1.171 | 1.228 | 427 | 235 | 114 |
| AV | 887 | 1.541 | 1.425 | 1.098 | 1.524 | 873 | 1.171 | 953 | 427 | 208 | 114 |
| BA | 906 | 1.541 | 1.425 | 1.098 | 1.524 | 873 | 1.171 | 1.159 | 427 | 226 | 114 |
| BG | 894 | 2.055 | 1.425 | 1.098 | 1.524 | 873 | 1.171 | 1.228 | 427 | 235 | 114 |
| BI | 874 | 2.055 | 1.425 | 1.098 | 1.524 | 873 | 1.171 | 1.228 | 427 | 235 | 112 |
| BL | 891 | 2.042 | 1.425 | 1.098 | 1.524 | 873 | 1.171 | 1.228 | 427 | 229 | 107 |
| BN | 885 | 1.541 | 1.425 | 1.098 | 1.524 | 873 | 1.171 | 953 | 427 | 208 | 114 |
| BO | 887 | 2.055 | 1.425 | 1.098 | 1.524 | 873 | 1.171 | 1.228 | 427 | 235 | 113 |
| BR | 860 | 1.541 | 1.425 | 1.098 | 1.524 | 873 | 1.171 | 953 | 427 | 219 | 110 |
| BS | 894 | 2.055 | 1.425 | 1.098 | 1.524 | 873 | 1.171 | 1.228 | 427 | 235 | 112 |
| BT | 887 | 1.541 | 1.425 | 1.098 | 1.524 | 873 | 1.171 | 1.159 | 427 | 219 | 110 |
| BZ | 869 | 2.055 | 1.425 | 1.098 | 1.524 | 873 | 1.171 | 1.228 | 427 | 234 | 114 |
| CA | 887 | 1.541 | 1.425 | 1.098 | 1.524 | 873 | 1.171 | 1.159 | 427 | 235 | 114 |
| CB | 916 | 1.541 | 1.425 | 1.098 | 1.524 | 873 | 1.171 | 1.159 | 427 | 214 | 106 |
| CE | 887 | 1.541 | 1.425 | 1.098 | 1.524 | 873 | 1.171 | 1.159 | 427 | 214 | 113 |
| CH | 887 | 1.541 | 1.425 | 1.098 | 1.524 | 873 | 1.171 | 1.159 | 427 | 207 | 110 |
| CI | 878 | 1.541 | 1.425 | 1.098 | 1.524 | 873 | 1.171 | 1.159 | 427 | 235 | 108 |




| Provincia | Consulenze e pareri in materia contabile, fiscale e societaria | Consulenza aziendale, organizzativa e finanziaria | Consulenza per operazioni straordinarie (fusioni, trasformazioni, scissioni, conferimenti, cessioni, ecc.) | Perizie e consulenze e tecniche di parte di parte | Consulenza in materia di procedure concorsuali (diversa da quella prevista dalla variabile D24) | Perizie e consulenze tecniche d'ufficio | Incarichi giudiziari | Procedure concorsuali | Convegni e corsi di formazione | Amministrazione del personale (paghe e stipendi) - (1 unità di personale) | Amministrazione del personale (paghe e stipendi) - (da 2 a 10 unità di personale) |
|-----------|--|---|--|---|---|---|----------------------|-----------------------|--------------------------------|---|---|
| CL | 876 | 1.541 | 1.425 | 1.067 | 1.524 | 873 | 1.171 | 953 | 427 | 232 | 114 |
| CN | 892 | 2.024 | 1.425 | 1.098 | 1.524 | 873 | 1.171 | 1.228 | 427 | 235 | 113 |
| CO | 915 | 2.055 | 1.425 | 1.098 | 1.524 | 873 | 1.171 | 1.228 | 427 | 235 | 108 |
| CR | 916 | 2.055 | 1.425 | 1.098 | 1.524 | 873 | 1.171 | 1.228 | 427 | 235 | 112 |
| CS | 887 | 1.541 | 1.425 | 935 | 1.524 | 873 | 1.171 | 953 | 427 | 207 | 110 |
| CT | 882 | 1.541 | 1.425 | 1.067 | 1.524 | 873 | 1.171 | 1.159 | 427 | 230 | 109 |
| CZ | 887 | 1.541 | 1.425 | 1.059 | 1.524 | 873 | 1.171 | 953 | 427 | 235 | 114 |
| EN | 882 | 1.541 | 1.425 | 1.067 | 1.524 | 873 | 1.171 | 953 | 427 | 231 | 103 |
| FC | 887 | 2.055 | 1.425 | 1.098 | 1.524 | 873 | 1.171 | 1.228 | 427 | 233 | 110 |
| FE | 914 | 2.055 | 1.425 | 1.098 | 1.524 | 873 | 1.171 | 1.228 | 427 | 235 | 110 |
| FG | 869 | 1.541 | 1.425 | 1.098 | 1.524 | 873 | 1.171 | 1.159 | 427 | 230 | 114 |
| FI | 882 | 2.055 | 1.425 | 1.098 | 1.524 | 873 | 1.171 | 1.228 | 427 | 235 | 114 |
| FM | 907 | 2.055 | 1.425 | 1.098 | 1.524 | 873 | 1.171 | 1.228 | 427 | 235 | 114 |
| FR | 845 | 1.541 | 1.425 | 1.098 | 1.524 | 873 | 1.171 | 1.159 | 427 | 222 | 114 |
| GE | 916 | 2.055 | 1.425 | 1.098 | 1.524 | 873 | 1.171 | 1.228 | 427 | 235 | 114 |
| GO | 916 | 2.024 | 1.425 | 1.098 | 1.524 | 873 | 1.171 | 1.228 | 427 | 215 | 107 |
| GR | 895 | 2.055 | 1.425 | 1.098 | 1.524 | 873 | 1.171 | 1.228 | 427 | 231 | 114 |
| IM | 913 | 2.055 | 1.425 | 1.098 | 1.524 | 873 | 1.171 | 1.228 | 427 | 235 | 106 |
| IS | 916 | 1.541 | 1.425 | 1.098 | 1.524 | 873 | 1.171 | 1.159 | 427 | 214 | 106 |
| KR | 887 | 1.541 | 1.425 | 1.059 | 1.524 | 873 | 1.171 | 953 | 427 | 208 | 110 |
| LC | 855 | 2.055 | 1.425 | 1.098 | 1.524 | 873 | 1.171 | 1.228 | 427 | 235 | 105 |
| LE | 887 | 1.541 | 1.425 | 1.098 | 1.524 | 873 | 1.171 | 1.159 | 427 | 224 | 107 |
| LI | 901 | 2.055 | 1.425 | 1.098 | 1.524 | 873 | 1.171 | 1.228 | 427 | 235 | 114 |
| LO | 855 | 2.055 | 1.425 | 1.098 | 1.524 | 873 | 1.171 | 1.228 | 427 | 234 | 105 |
| LT | 869 | 1.541 | 1.425 | 1.098 | 1.524 | 873 | 1.171 | 1.159 | 427 | 234 | 114 |




| Provincia | Consulenze e pareri in materia contabile, fiscale e societaria | Consulenza aziendale, organizzativa e finanziaria | Consulenza per operazioni straordinarie (fusioni, trasformazioni, scissioni, conferimenti, cessioni, ecc.) | Perizie e consulenze tecniche e tecniche di parte di parte | Consulenza in materia di procedure concorsuali (diversa da quella prevista dalla variabile D24) | Perizie e consulenze tecniche d'ufficio | Incarichi giudiziari | Procedure concorsuali | Convegni e corsi di formazione | Amministrazione del personale (paghe e stipendi) - (1 unità di personale) | Amministrazione del personale (paghe e stipendi) - vedere istruzioni - (da 2 a 10 unità di personale) |
|-----------|--|---|--|--|---|---|----------------------|-----------------------|--------------------------------|---|---|
| LU | 863 | 2.055 | 1.425 | 1.098 | 1.524 | 873 | 1.171 | 1.228 | 427 | 235 | 114 |
| MB | 880 | 2.055 | 1.425 | 1.098 | 1.524 | 873 | 1.171 | 1.228 | 427 | 235 | 114 |
| MC | 916 | 2.055 | 1.425 | 1.098 | 1.524 | 873 | 1.171 | 1.228 | 427 | 223 | 100 |
| ME | 887 | 1.541 | 1.425 | 1.067 | 1.524 | 873 | 1.171 | 1.159 | 427 | 234 | 111 |
| MI | 858 | 2.055 | 1.425 | 1.098 | 1.524 | 873 | 1.171 | 1.228 | 427 | 235 | 114 |
| MN | 916 | 2.055 | 1.425 | 1.098 | 1.524 | 873 | 1.171 | 1.228 | 427 | 235 | 110 |
| MO | 862 | 2.055 | 1.425 | 1.098 | 1.524 | 873 | 1.171 | 1.228 | 427 | 235 | 114 |
| MS | 863 | 2.055 | 1.425 | 1.098 | 1.524 | 873 | 1.171 | 1.228 | 427 | 235 | 106 |
| MT | 914 | 1.541 | 1.425 | 1.059 | 1.524 | 873 | 1.171 | 1.159 | 427 | 211 | 113 |
| NA | 887 | 1.541 | 1.425 | 1.098 | 1.524 | 873 | 1.171 | 1.159 | 427 | 235 | 114 |
| NO | 860 | 2.024 | 1.425 | 1.098 | 1.524 | 873 | 1.171 | 1.228 | 427 | 234 | 113 |
| NU | 876 | 1.541 | 1.425 | 1.098 | 1.524 | 873 | 1.171 | 1.159 | 427 | 235 | 108 |
| OG | 876 | 1.541 | 1.425 | 1.098 | 1.524 | 873 | 1.171 | 1.159 | 427 | 235 | 108 |
| OR | 876 | 1.541 | 1.425 | 1.098 | 1.524 | 873 | 1.171 | 1.159 | 427 | 235 | 108 |
| OT | 876 | 1.541 | 1.425 | 1.098 | 1.524 | 873 | 1.171 | 1.159 | 427 | 235 | 108 |
| PA | 882 | 1.541 | 1.425 | 1.067 | 1.524 | 873 | 1.171 | 1.159 | 427 | 231 | 114 |
| PC | 855 | 2.055 | 1.425 | 1.098 | 1.524 | 873 | 1.171 | 1.228 | 427 | 230 | 114 |
| PD | 915 | 2.042 | 1.425 | 1.098 | 1.524 | 873 | 1.171 | 1.228 | 427 | 235 | 114 |
| PE | 887 | 2.055 | 1.425 | 1.098 | 1.524 | 873 | 1.171 | 1.228 | 427 | 235 | 110 |
| PG | 909 | 2.055 | 1.425 | 1.098 | 1.524 | 873 | 1.171 | 1.228 | 427 | 232 | 114 |
| PI | 895 | 2.055 | 1.425 | 1.098 | 1.524 | 873 | 1.171 | 1.228 | 427 | 231 | 114 |
| PN | 862 | 2.024 | 1.425 | 1.098 | 1.524 | 873 | 1.171 | 1.228 | 427 | 215 | 113 |
| PO | 863 | 2.055 | 1.425 | 1.098 | 1.524 | 873 | 1.171 | 1.228 | 427 | 235 | 112 |
| PR | 907 | 2.055 | 1.425 | 1.098 | 1.524 | 873 | 1.171 | 1.228 | 427 | 230 | 114 |
| PT | 869 | 2.055 | 1.425 | 1.098 | 1.524 | 873 | 1.171 | 1.228 | 427 | 235 | 114 |



| Provincia | Consulenze e pareri in materia contabile, fiscale e societaria | Consulenza aziendale, organizzativa e finanziaria | Consulenza per operazioni straordinarie (fusioni, trasformazioni, scissioni, conferimenti, cessioni, ecc.) | Perizie e consulenze tecniche e tecniche di parte di parte | Consulenza in materia di procedure concorsuali (diversa da quella prevista dalla variabile D24) | Perizie e consulenze tecniche d'ufficio | Incarichi giudiziari | Procedure concorsuali | Convegni e corsi di formazione | Amministrazione del personale (paghe e stipendi) - (1 unità di personale) | Amministrazione del personale (paghe e stipendi) - vedere istruzioni - (da 2 a 10 unità di personale) |
|-----------|--|---|--|--|---|---|----------------------|-----------------------|--------------------------------|---|---|
| PU | 867 | 2.055 | 1.425 | 1.098 | 1.524 | 873 | 1.171 | 1.228 | 427 | 231 | 112 |
| PV | 916 | 2.055 | 1.425 | 1.098 | 1.524 | 873 | 1.171 | 1.228 | 427 | 235 | 114 |
| PZ | 887 | 1.541 | 1.425 | 1.059 | 1.524 | 873 | 1.171 | 953 | 427 | 211 | 113 |
| RA | 855 | 2.014 | 1.425 | 1.098 | 1.524 | 873 | 1.171 | 1.228 | 427 | 234 | 111 |
| RC | 885 | 1.541 | 1.425 | 1.059 | 1.524 | 873 | 1.171 | 953 | 427 | 224 | 114 |
| RE | 916 | 2.055 | 1.425 | 1.098 | 1.524 | 873 | 1.171 | 1.228 | 427 | 235 | 114 |
| RG | 887 | 1.541 | 1.425 | 1.067 | 1.524 | 873 | 1.171 | 1.159 | 427 | 225 | 103 |
| RI | 887 | 1.541 | 1.425 | 1.098 | 1.524 | 873 | 1.171 | 1.159 | 427 | 211 | 112 |
| RM | 887 | 2.055 | 1.425 | 1.098 | 1.524 | 873 | 1.171 | 1.228 | 427 | 235 | 114 |
| RN | 858 | 2.055 | 1.425 | 1.098 | 1.524 | 873 | 1.171 | 1.228 | 427 | 228 | 110 |
| RO | 875 | 2.055 | 1.425 | 1.098 | 1.524 | 873 | 1.171 | 1.228 | 427 | 235 | 114 |
| SA | 887 | 1.541 | 1.425 | 1.098 | 1.524 | 873 | 1.171 | 1.159 | 427 | 235 | 114 |
| SI | 894 | 2.055 | 1.425 | 1.098 | 1.524 | 873 | 1.171 | 1.228 | 427 | 232 | 114 |
| SO | 915 | 2.055 | 1.425 | 1.098 | 1.524 | 873 | 1.171 | 1.228 | 427 | 233 | 114 |
| SP | 894 | 2.055 | 1.425 | 1.098 | 1.524 | 873 | 1.171 | 1.228 | 427 | 235 | 113 |
| SR | 887 | 1.541 | 1.425 | 1.067 | 1.524 | 873 | 1.171 | 1.159 | 427 | 231 | 110 |
| SS | 876 | 1.541 | 1.425 | 1.098 | 1.524 | 873 | 1.171 | 1.159 | 427 | 235 | 108 |
| SV | 894 | 2.055 | 1.425 | 1.098 | 1.524 | 873 | 1.171 | 1.228 | 427 | 235 | 113 |
| TA | 887 | 1.541 | 1.425 | 1.082 | 1.524 | 873 | 1.171 | 1.159 | 427 | 220 | 110 |
| TE | 887 | 1.541 | 1.425 | 1.098 | 1.524 | 873 | 1.171 | 1.159 | 427 | 199 | 107 |
| TN | 894 | 2.055 | 1.425 | 1.098 | 1.524 | 873 | 1.171 | 1.228 | 427 | 234 | 114 |
| TO | 860 | 2.055 | 1.425 | 1.098 | 1.524 | 873 | 1.171 | 1.228 | 427 | 235 | 114 |
| TP | 887 | 1.541 | 1.425 | 1.067 | 1.524 | 873 | 1.171 | 1.159 | 427 | 235 | 114 |
| TR | 909 | 2.055 | 1.425 | 1.098 | 1.524 | 873 | 1.171 | 1.228 | 427 | 201 | 103 |
| TS | 855 | 2.024 | 1.425 | 1.098 | 1.524 | 873 | 1.171 | 1.228 | 427 | 215 | 107 |




| Provincia | Consulenze e pareri in materia contabile, fiscale e societaria | Consulenza aziendale, organizzativa e finanziaria | Consulenza per operazioni straordinarie (fusioni, trasformazioni, scissioni, conferimenti, cessioni, ecc.) | Perizie e consulenze tecniche di parte | Consulenza in materia di procedure concorsuali (diversa da quella prevista dalla variabile D24) | Perizie e consulenze tecniche d'ufficio | Incarichi giudiziari | Procedure concorsuali | Convegni e corsi di formazione | Amministrazione del personale (paghe e stipendi) - (1 unità di personale) | Amministrazione del personale (paghe e stipendi) - (da 2 a 10 unità di personale) |
|-----------|--|---|--|--|---|---|----------------------|-----------------------|--------------------------------|---|---|
| TV | 875 | 2.042 | 1.425 | 1.098 | 1.524 | 873 | 1.171 | 1.228 | 427 | 235 | 109 |
| UD | 857 | 2.055 | 1.425 | 1.098 | 1.524 | 873 | 1.171 | 1.228 | 427 | 234 | 110 |
| VA | 881 | 2.055 | 1.425 | 1.098 | 1.524 | 873 | 1.171 | 1.228 | 427 | 235 | 114 |
| VB | 916 | 2.055 | 1.425 | 1.098 | 1.524 | 873 | 1.171 | 1.228 | 427 | 235 | 114 |
| VC | 906 | 2.024 | 1.425 | 1.098 | 1.524 | 873 | 1.171 | 1.228 | 427 | 235 | 114 |
| VE | 875 | 2.055 | 1.425 | 1.098 | 1.524 | 873 | 1.171 | 1.228 | 427 | 235 | 106 |
| VI | 887 | 2.055 | 1.425 | 1.098 | 1.524 | 873 | 1.171 | 1.228 | 427 | 235 | 113 |
| VR | 875 | 2.055 | 1.425 | 1.098 | 1.524 | 873 | 1.171 | 1.228 | 427 | 232 | 114 |
| VS | 876 | 1.541 | 1.425 | 1.098 | 1.524 | 873 | 1.171 | 1.159 | 427 | 235 | 108 |
| VT | 887 | 2.055 | 1.425 | 1.098 | 1.524 | 873 | 1.171 | 1.228 | 427 | 211 | 113 |
| VV | 887 | 1.541 | 1.425 | 935 | 1.524 | 873 | 1.171 | 953 | 427 | 207 | 109 |




| Provincia | Amministratori personale (paghe e stipendi) - vedere istruzioni - (oltre 10 unità di personale) | Partecipazioni e a Consigli d'Amministrazione o incarichi in organismi di categoria | Attività di conciliazione | Contabilità semplificata, consulenza in materia fiscale (comprese dichiarazioni societaria e fiscali) | Contabilità ordinaria, consulenza in materia fiscale (comprese dichiarazioni societaria e fiscali) | Contabilità semplificata, consulenza in materia fiscale (comprese dichiarazioni societaria e fiscali) | Contabilità ordinaria, consulenza in materia fiscale (comprese dichiarazioni societaria e fiscali) | Contabilità ordinaria, bilancio e dichiarazioni fiscali | Contabilità semplificata e dichiarazioni fiscali | Consulenza contabile, bilancio e dichiarazioni fiscali | Assistenza e consulenza in materia del lavoro (compresi servizi di amministratori e paghe e stipendi) |
|-----------|---|---|---------------------------|---|--|---|--|---|--|--|---|
| AG | 64 | 1.713 | 179 | 555 | 1.064 | 635 | 1.235 | 1.046 | 491 | 1.050 | 478 |
| AL | 64 | 1.713 | 179 | 640 | 1.333 | 677 | 1.635 | 1.264 | 556 | 1.274 | 627 |
| AN | 64 | 1.713 | 179 | 659 | 1.237 | 677 | 1.635 | 1.200 | 559 | 1.206 | 627 |
| AO | 64 | 1.713 | 179 | 657 | 1.282 | 677 | 1.635 | 1.223 | 559 | 1.274 | 627 |
| AP | 64 | 1.713 | 179 | 653 | 1.237 | 677 | 1.586 | 1.200 | 554 | 1.206 | 627 |
| AQ | 64 | 1.713 | 179 | 620 | 1.114 | 635 | 1.235 | 1.162 | 530 | 1.206 | 478 |
| AR | 64 | 1.713 | 179 | 665 | 1.210 | 677 | 1.635 | 1.223 | 559 | 1.260 | 627 |
| AT | 64 | 1.713 | 179 | 640 | 1.333 | 677 | 1.631 | 1.264 | 535 | 1.274 | 627 |
| AV | 64 | 1.706 | 179 | 557 | 1.112 | 635 | 1.235 | 1.101 | 489 | 1.152 | 478 |
| BA | 64 | 1.713 | 179 | 584 | 1.156 | 635 | 1.235 | 1.142 | 507 | 1.050 | 478 |
| BG | 64 | 1.713 | 179 | 715 | 1.467 | 677 | 1.635 | 1.257 | 580 | 1.288 | 627 |
| BI | 64 | 1.713 | 179 | 640 | 1.333 | 677 | 1.635 | 1.264 | 535 | 1.274 | 627 |
| BL | 64 | 1.713 | 179 | 657 | 1.212 | 677 | 1.605 | 1.223 | 550 | 1.269 | 627 |
| BN | 64 | 1.706 | 179 | 573 | 1.112 | 635 | 1.235 | 1.036 | 489 | 1.152 | 478 |
| BO | 64 | 1.713 | 179 | 661 | 1.305 | 677 | 1.635 | 1.210 | 568 | 1.261 | 627 |
| BR | 64 | 1.706 | 179 | 584 | 1.156 | 635 | 1.235 | 1.142 | 507 | 1.050 | 478 |
| BS | 64 | 1.713 | 179 | 689 | 1.320 | 677 | 1.635 | 1.236 | 580 | 1.288 | 627 |
| BT | 64 | 1.713 | 179 | 584 | 1.156 | 635 | 1.235 | 1.142 | 507 | 1.050 | 478 |
| BZ | 64 | 1.713 | 179 | 671 | 1.304 | 677 | 1.635 | 1.219 | 572 | 1.273 | 627 |
| CA | 64 | 1.713 | 179 | 655 | 1.286 | 635 | 1.235 | 1.223 | 553 | 1.050 | 478 |
| CB | 64 | 1.713 | 179 | 570 | 1.112 | 635 | 1.235 | 1.099 | 527 | 1.050 | 478 |
| CE | 64 | 1.713 | 179 | 573 | 1.112 | 635 | 1.235 | 1.101 | 489 | 1.152 | 478 |
| CH | 64 | 1.713 | 179 | 620 | 1.114 | 635 | 1.235 | 1.207 | 530 | 1.206 | 478 |




| Provincia | Amministrazione del personale (paghe e stipendi) - vedere istruzioni - (oltre 10 unità di personale) | Partecipazioni e a Consigli d'Amministrazione o incarichi in organismi di categoria | Attività di conciliazione | Contabilità semplificata, consulenza in materia fiscale (comprese dichiarazioni fiscali) e societaria | Contabilità ordinaria, consulenza in materia fiscale (comprese dichiarazioni fiscali) e societaria | Contabilità semplificata, consulenza in materia fiscale (comprese dichiarazioni fiscali), societaria e del lavoro | Contabilità ordinaria, consulenza in materia fiscale (comprese dichiarazioni fiscali), societaria e del lavoro | Contabilità ordinaria, bilancio e dichiarazioni fiscali | Contabilità semplificata e dichiarazioni fiscali | Consulenza contabile, bilancio e dichiarazioni fiscali | Assistenza e consulenza in materia del lavoro (compresi servizi di amministrativi one paghe e stipendi) |
|-----------|--|---|---------------------------|---|--|---|--|---|--|--|---|
| CI | 64 | 1.713 | 179 | 605 | 1.179 | 635 | 1.235 | 1.142 | 525 | 1.050 | 478 |
| CL | 64 | 1.706 | 179 | 555 | 1.064 | 635 | 1.235 | 1.046 | 491 | 1.050 | 478 |
| CN | 64 | 1.713 | 179 | 640 | 1.333 | 677 | 1.635 | 1.264 | 559 | 1.274 | 627 |
| CO | 64 | 1.713 | 179 | 685 | 1.479 | 677 | 1.635 | 1.368 | 580 | 1.288 | 627 |
| CR | 64 | 1.713 | 179 | 662 | 1.298 | 677 | 1.635 | 1.277 | 551 | 1.288 | 627 |
| CS | 64 | 1.706 | 179 | 557 | 1.112 | 635 | 1.235 | 1.062 | 461 | 1.077 | 478 |
| CT | 64 | 1.713 | 179 | 568 | 1.064 | 635 | 1.235 | 1.046 | 491 | 1.050 | 478 |
| CZ | 64 | 1.706 | 179 | 557 | 1.112 | 635 | 1.235 | 1.075 | 461 | 1.077 | 478 |
| EN | 64 | 1.706 | 179 | 555 | 1.064 | 635 | 1.235 | 1.046 | 491 | 1.050 | 478 |
| FC | 64 | 1.713 | 179 | 657 | 1.288 | 677 | 1.635 | 1.184 | 542 | 1.261 | 627 |
| FE | 64 | 1.713 | 179 | 657 | 1.288 | 677 | 1.635 | 1.184 | 542 | 1.261 | 627 |
| FG | 64 | 1.713 | 179 | 584 | 1.156 | 635 | 1.235 | 1.142 | 507 | 1.050 | 478 |
| FI | 64 | 1.713 | 179 | 684 | 1.292 | 677 | 1.635 | 1.223 | 575 | 1.260 | 627 |
| FM | 64 | 1.713 | 179 | 651 | 1.237 | 677 | 1.622 | 1.200 | 559 | 1.206 | 627 |
| FR | 64 | 1.713 | 179 | 616 | 1.210 | 635 | 1.235 | 1.125 | 544 | 1.206 | 478 |
| GE | 64 | 1.713 | 179 | 640 | 1.317 | 677 | 1.635 | 1.225 | 555 | 1.274 | 627 |
| GO | 64 | 1.713 | 179 | 656 | 1.278 | 677 | 1.635 | 1.182 | 559 | 1.240 | 627 |
| GR | 64 | 1.713 | 179 | 646 | 1.210 | 677 | 1.586 | 1.223 | 556 | 1.260 | 627 |
| IM | 64 | 1.713 | 179 | 640 | 1.292 | 677 | 1.585 | 1.199 | 552 | 1.274 | 627 |
| IS | 64 | 1.713 | 179 | 570 | 1.112 | 635 | 1.235 | 1.099 | 527 | 1.050 | 478 |
| KR | 64 | 1.706 | 179 | 557 | 1.112 | 635 | 1.235 | 1.075 | 461 | 1.077 | 478 |
| LC | 64 | 1.713 | 179 | 686 | 1.249 | 677 | 1.635 | 1.320 | 551 | 1.288 | 627 |
| LE | 64 | 1.713 | 179 | 584 | 1.156 | 635 | 1.235 | 1.142 | 507 | 1.050 | 478 |
| LI | 64 | 1.713 | 179 | 656 | 1.210 | 677 | 1.582 | 1.223 | 559 | 1.260 | 627 |




| Provincia | Amministrazione del personale (paghe e stipendi) - istruzioni - (oltre 10 unità di personale) | Partecipazioni e a Consigli d'Amministrazione o incarichi in organismi di categoria | Attività di conciliazione | Contabilità semplificata, consulenza in materia fiscale (comprese dichiarazioni fiscali) e societaria | Contabilità ordinaria, consulenza in materia fiscale (comprese dichiarazioni fiscali) e societaria | Contabilità semplificata, consulenza in materia fiscale (comprese dichiarazioni fiscali) e societaria e del lavoro | Contabilità ordinaria, consulenza in materia fiscale (comprese dichiarazioni fiscali), societaria e del lavoro | Contabilità ordinaria, bilancio e dichiarazioni fiscali | Contabilità semplificata e dichiarazioni fiscali | Consulenza contabile, bilancio e dichiarazioni fiscali | Assistenza e consulenza in materia del lavoro (compresi servizi di amministrativi one paghe e stipendi) |
|-----------|---|---|---------------------------|---|--|--|--|---|--|--|---|
| LO | 64 | 1.713 | 179 | 662 | 1.286 | 677 | 1.635 | 1.277 | 551 | 1.288 | 627 |
| LT | 64 | 1.713 | 179 | 616 | 1.210 | 635 | 1.235 | 1.198 | 545 | 1.206 | 478 |
| LU | 64 | 1.713 | 179 | 654 | 1.210 | 677 | 1.635 | 1.223 | 559 | 1.260 | 627 |
| MB | 64 | 1.713 | 179 | 662 | 1.430 | 677 | 1.635 | 1.368 | 574 | 1.288 | 627 |
| MC | 64 | 1.713 | 179 | 651 | 1.237 | 677 | 1.586 | 1.200 | 559 | 1.206 | 627 |
| ME | 64 | 1.713 | 179 | 555 | 1.064 | 635 | 1.235 | 1.046 | 491 | 1.050 | 478 |
| MI | 64 | 1.713 | 179 | 715 | 1.479 | 677 | 1.635 | 1.368 | 580 | 1.288 | 627 |
| MN | 64 | 1.713 | 179 | 662 | 1.286 | 677 | 1.635 | 1.319 | 547 | 1.288 | 627 |
| MO | 64 | 1.713 | 179 | 665 | 1.305 | 677 | 1.635 | 1.231 | 566 | 1.261 | 627 |
| MS | 64 | 1.713 | 179 | 582 | 1.210 | 677 | 1.581 | 1.223 | 556 | 1.260 | 627 |
| MT | 64 | 1.713 | 179 | 609 | 1.113 | 635 | 1.235 | 1.134 | 532 | 1.108 | 478 |
| NA | 64 | 1.713 | 179 | 604 | 1.152 | 635 | 1.235 | 1.196 | 516 | 1.167 | 478 |
| NO | 64 | 1.713 | 179 | 640 | 1.333 | 677 | 1.635 | 1.264 | 559 | 1.274 | 627 |
| NU | 64 | 1.713 | 179 | 605 | 1.179 | 635 | 1.235 | 1.142 | 525 | 1.050 | 478 |
| OG | 64 | 1.713 | 179 | 605 | 1.179 | 635 | 1.235 | 1.142 | 525 | 1.050 | 478 |
| OR | 64 | 1.713 | 179 | 605 | 1.179 | 635 | 1.235 | 1.142 | 525 | 1.050 | 478 |
| OT | 64 | 1.713 | 179 | 605 | 1.179 | 635 | 1.235 | 1.142 | 525 | 1.050 | 478 |
| PA | 64 | 1.713 | 179 | 619 | 1.064 | 635 | 1.235 | 1.081 | 518 | 1.050 | 478 |
| PC | 64 | 1.713 | 179 | 665 | 1.286 | 677 | 1.635 | 1.231 | 568 | 1.261 | 627 |
| PD | 64 | 1.713 | 179 | 686 | 1.249 | 677 | 1.607 | 1.223 | 576 | 1.269 | 627 |
| PE | 64 | 1.713 | 179 | 631 | 1.114 | 677 | 1.518 | 1.210 | 552 | 1.206 | 627 |
| PG | 64 | 1.713 | 179 | 656 | 1.258 | 677 | 1.590 | 1.160 | 561 | 1.206 | 627 |
| PI | 64 | 1.713 | 179 | 668 | 1.210 | 677 | 1.635 | 1.223 | 559 | 1.260 | 627 |
| PN | 64 | 1.713 | 179 | 656 | 1.278 | 677 | 1.635 | 1.182 | 559 | 1.240 | 627 |



| Provincia | Amministrazione del personale (paghe e stipendi) - istruzioni - (oltre 10 unità di personale) | Partecipazioni e a Consigli d'Amministrazione o incarichi in organismi di categoria | Attività di conciliazione | Contabilità semplificata, consulenza in materia fiscale (comprese dichiarazioni fiscali) e societaria | Contabilità ordinaria, consulenza in materia fiscale (comprese dichiarazioni fiscali) e societaria | Contabilità semplificata, consulenza in materia fiscale (comprese dichiarazioni fiscali) e societaria e del lavoro | Contabilità ordinaria, consulenza in materia fiscale (comprese dichiarazioni fiscali), societaria e del lavoro | Contabilità ordinaria, bilancio e dichiarazioni fiscali | Contabilità semplificata e dichiarazioni fiscali | Consulenza contabile, bilancio e dichiarazioni fiscali | Assistenza e consulenza in materia del lavoro (compresi servizi di amministrativi one paghe e stipendi) |
|-----------|---|---|---------------------------|---|--|--|--|---|--|--|---|
| PO | 64 | 1.713 | 179 | 646 | 1.210 | 677 | 1.635 | 1.223 | 559 | 1.260 | 627 |
| PR | 64 | 1.713 | 179 | 665 | 1.309 | 677 | 1.635 | 1.212 | 568 | 1.261 | 627 |
| PT | 64 | 1.713 | 179 | 651 | 1.210 | 677 | 1.635 | 1.223 | 558 | 1.260 | 627 |
| PU | 64 | 1.713 | 179 | 651 | 1.237 | 677 | 1.596 | 1.200 | 559 | 1.206 | 627 |
| PV | 64 | 1.713 | 179 | 662 | 1.286 | 677 | 1.635 | 1.286 | 547 | 1.288 | 627 |
| PZ | 64 | 1.706 | 179 | 609 | 1.113 | 635 | 1.235 | 1.134 | 532 | 1.108 | 478 |
| RA | 64 | 1.713 | 179 | 657 | 1.222 | 677 | 1.635 | 1.184 | 542 | 1.261 | 627 |
| RC | 64 | 1.706 | 179 | 557 | 1.112 | 635 | 1.235 | 1.081 | 461 | 1.077 | 478 |
| RE | 64 | 1.713 | 179 | 665 | 1.309 | 677 | 1.635 | 1.231 | 568 | 1.261 | 627 |
| RG | 64 | 1.713 | 179 | 555 | 1.064 | 635 | 1.235 | 1.046 | 491 | 1.050 | 478 |
| RI | 64 | 1.713 | 179 | 616 | 1.169 | 635 | 1.235 | 1.086 | 526 | 1.206 | 478 |
| RM | 64 | 1.713 | 179 | 659 | 1.283 | 677 | 1.616 | 1.212 | 558 | 1.296 | 627 |
| RN | 64 | 1.713 | 179 | 657 | 1.288 | 677 | 1.635 | 1.184 | 542 | 1.261 | 627 |
| RO | 64 | 1.713 | 179 | 657 | 1.231 | 677 | 1.605 | 1.223 | 562 | 1.269 | 627 |
| SA | 64 | 1.713 | 179 | 604 | 1.150 | 635 | 1.235 | 1.101 | 506 | 1.152 | 478 |
| SI | 64 | 1.713 | 179 | 646 | 1.210 | 677 | 1.635 | 1.223 | 559 | 1.260 | 627 |
| SO | 64 | 1.713 | 179 | 662 | 1.286 | 677 | 1.635 | 1.286 | 547 | 1.288 | 627 |
| SP | 64 | 1.713 | 179 | 640 | 1.292 | 677 | 1.585 | 1.204 | 552 | 1.274 | 627 |
| SR | 64 | 1.713 | 179 | 555 | 1.064 | 635 | 1.235 | 1.046 | 491 | 1.050 | 478 |
| SS | 64 | 1.713 | 179 | 642 | 1.264 | 635 | 1.235 | 1.142 | 538 | 1.050 | 478 |
| SV | 64 | 1.713 | 179 | 640 | 1.292 | 677 | 1.585 | 1.225 | 525 | 1.274 | 627 |
| TA | 64 | 1.713 | 179 | 584 | 1.156 | 635 | 1.235 | 1.142 | 507 | 1.050 | 478 |
| TE | 64 | 1.713 | 179 | 620 | 1.114 | 635 | 1.235 | 1.207 | 542 | 1.206 | 478 |
| TN | 64 | 1.713 | 179 | 671 | 1.304 | 677 | 1.635 | 1.219 | 572 | 1.273 | 627 |



| Provincia | Amministratore personale (paghe e stipendi) - vedere istruzioni - (oltre 10 unità di personale) | Partecipazioni e a Consigli d'Amministrazione o incarichi in organismi di categoria | Attività di conciliazione | Contabilità semplificata, consulenza in materia fiscale (comprese dichiarazioni fiscali) e societaria | Contabilità ordinaria, consulenza in materia fiscale (comprese dichiarazioni fiscali) e societaria | Contabilità semplificata, consulenza in materia fiscale (comprese dichiarazioni fiscali), societaria e del lavoro | Contabilità ordinaria, consulenza in materia fiscale (comprese dichiarazioni fiscali), societaria e del lavoro | Contabilità ordinaria, bilancio e dichiarazioni fiscali | Contabilità semplificata e dichiarazioni fiscali | Consulenza contabile, bilancio e dichiarazioni fiscali | Assistenza e consulenza in materia del lavoro (compresi servizi di amministrazione paghe e stipendi) |
|-----------|---|---|---------------------------|---|--|---|--|---|--|--|--|
| TO | 64 | 1.713 | 179 | 654 | 1.397 | 677 | 1.635 | 1.264 | 571 | 1.274 | 627 |
| TP | 64 | 1.713 | 179 | 555 | 1.064 | 635 | 1.235 | 1.046 | 491 | 1.050 | 478 |
| TR | 64 | 1.713 | 179 | 656 | 1.258 | 677 | 1.576 | 1.160 | 561 | 1.206 | 627 |
| TS | 64 | 1.713 | 179 | 656 | 1.278 | 677 | 1.635 | 1.182 | 559 | 1.240 | 627 |
| TV | 64 | 1.713 | 179 | 694 | 1.382 | 677 | 1.605 | 1.248 | 576 | 1.269 | 627 |
| UD | 64 | 1.713 | 179 | 656 | 1.333 | 677 | 1.635 | 1.182 | 564 | 1.240 | 627 |
| VA | 64 | 1.713 | 179 | 685 | 1.373 | 677 | 1.635 | 1.275 | 580 | 1.288 | 627 |
| VB | 64 | 1.713 | 179 | 640 | 1.333 | 677 | 1.631 | 1.264 | 559 | 1.274 | 627 |
| VC | 64 | 1.713 | 179 | 640 | 1.333 | 677 | 1.635 | 1.264 | 522 | 1.274 | 627 |
| VE | 64 | 1.713 | 179 | 659 | 1.382 | 677 | 1.635 | 1.269 | 576 | 1.269 | 627 |
| VI | 64 | 1.713 | 179 | 657 | 1.316 | 677 | 1.635 | 1.230 | 576 | 1.269 | 627 |
| VR | 64 | 1.713 | 179 | 677 | 1.331 | 677 | 1.635 | 1.254 | 571 | 1.269 | 627 |
| VS | 64 | 1.713 | 179 | 605 | 1.179 | 635 | 1.235 | 1.142 | 525 | 1.050 | 478 |
| VT | 64 | 1.713 | 179 | 616 | 1.210 | 677 | 1.583 | 1.061 | 526 | 1.206 | 627 |
| VV | 64 | 1.706 | 179 | 557 | 1.112 | 635 | 1.235 | 1.063 | 461 | 1.077 | 478 |



NOTA ALLA VARIABILE DI REGRESSIONE ORE DEDICATE ALL'ATTIVITÀ

La variabile "Ore dedicate all'attività" è calcolata come:

Ore dedicate all'attività =
(professionista che opera in forma individuale)

"Fattore correttivo individuale" * 50 * 48

dove:

- "Fattore correttivo individuale" = "Peso ore settimanali dedicate all'attività" * "Peso settimane di lavoro nell'anno"
- "Peso ore settimanali dedicate all'attività" è pari a: (minor valore tra 50 e numero ore settimanali dedicate all'attività) diviso 50
- "Peso settimane di lavoro nell'anno" è pari a: (minor valore tra "Valore massimo delle settimane di lavoro nell'anno" e numero di settimane di lavoro nell'anno) diviso 48

Ore dedicate all'attività =
(esercizio collettivo dell'attività professionale)

(Numero di soci o associati che prestano attività nella società o associazione) * "Fattore correttivo associazioni" * 50 * 48

dove:

- "Fattore correttivo associazioni" = "Peso ore settimanali dedicate all'attività" * "Peso settimane di lavoro nell'anno"
- "Peso ore settimanali dedicate all'attività" è pari a: (minor valore tra 50 e (numero ore settimanali dedicate all'attività diviso numero soci o associati che prestano attività nella società o associazione)) diviso 50
- "Peso settimane di lavoro nell'anno" è pari a: (minor valore tra "Valore massimo delle settimane di lavoro nell'anno" e (numero di settimane di lavoro nell'anno diviso numero soci o associati che prestano attività nella società o associazione)) diviso 48

Il "Valore massimo delle settimane di lavoro nell'anno", ovvero 48 settimane, è rideterminato in base alla durata dell'attività pari al numero di mesi di attività nel corso del periodo d'imposta diviso 12.



ALLEGATO 5

NOTA TECNICA E METODOLOGICA

STUDIO DI SETTORE YK02U

ATTIVITÀ DEGLI STUDI DI INGEGNERIA



CRITERI PER L'EVOLUZIONE DELLO STUDIO DI SETTORE

L'applicazione dello studio di settore attribuisce ai contribuenti un "compenso potenziale". Tale compenso viene stimato tenendo conto sia di variabili contabili sia di variabili strutturali che influenzano il risultato economico del soggetto esercente attività professionale (di seguito "professionista") anche con riferimento al contesto territoriale in cui lo stesso opera. L'applicazione dello studio consente, inoltre, di valutare la coerenza e la normalità economica del professionista in relazione al settore economico di appartenenza.

A tale scopo, nell'ambito dello studio, vengono individuate le relazioni tra le variabili contabili e le variabili strutturali, per analizzare i diversi modelli organizzativi impiegati nell'espletamento dell'attività.

L'evoluzione dello studio di settore è finalizzata a cogliere eventuali cambiamenti strutturali, modifiche dei modelli organizzativi e variazioni di mercato all'interno del settore economico e presuppone un'attività di analisi e ricerca economica, che viene condotta attingendo a fonti informative pubbliche e non pubbliche.

Le fonti pubbliche sono rappresentate da elaborazioni di enti o società che svolgono ricerche di tipo economico-statistico (Istat, Censis, ecc.) e che forniscono dati e informazioni sull'andamento economico dei mercati, sulla struttura e la dimensione dei principali settori economici e sulla congiuntura economica.

Oltre alle fonti di carattere pubblico, che forniscono informazioni più generali, vengono utilizzate fonti specifiche settoriali (riviste specializzate, partecipazione a seminari e convegni specialistici, pubblicazioni dei principali istituti di ricerca, indagini campionarie, ecc.); si tratta di fonti che illustrano: l'articolazione ed evoluzione dell'offerta, sia in termini di modelli organizzativi adottati che di gamma di servizi professionali erogati, l'andamento e la composizione della domanda, l'impatto di provvedimenti normativi sull'attività, sull'organizzazione e sulla struttura dello studio professionale.

Un supporto più diretto e operativo proviene da una rete di tecnici costituita da istituti universitari, centri di ricerca, docenti e ricercatori, che opera anche tramite l'utilizzo di panel di imprese e professionisti.

Di seguito vengono esposti i criteri seguiti per la costruzione dello studio di settore YK02U, evoluzione dello studio WK02U.

L'attività economica oggetto dello studio di settore YK02U è quella relativa al seguente codice ATECO 2007:

- 71.12.10 - Attività degli studi di ingegneria.

L'evoluzione dello studio di settore è stata condotta analizzando le informazioni contenute nel modello WK02U per la comunicazione dei dati rilevanti ai fini dell'applicazione degli studi di settore per il periodo d'imposta 2014, trasmesso dai contribuenti quale allegato al modello UNICO 2015.


I contribuenti interessati sono risultati pari a 67.903.

Nella prima fase di analisi 2.627 posizioni sono state scartate in quanto non utilizzabili nelle successive fasi dell'elaborazione dello studio di settore (casi di cessazione di attività, situazioni di non normale svolgimento dell'attività, contribuenti forfetari, compensi dichiarati ai fini dell'applicazione degli studi di settore maggiori di 7.500.000 euro).

Sui dati contenuti nei modelli studi di settore della restante platea sono state condotte analisi statistiche per rilevare la completezza, la correttezza e la coerenza delle informazioni in essi contenute.

Tali analisi hanno comportato, ai fini della definizione del campione dello studio, lo scarto di ulteriori 9.458 posizioni. I motivi di scarto sono stati:

- quadro D (elementi specifici dell'attività) non compilato;
- quadro G (elementi contabili) non compilato;
- comune del quadro B (unità locali destinate all'esercizio dell'attività) e/o anagrafico mancante o errato;
- errata compilazione delle percentuali relative alla tipologia dell'attività (quadro D);
- errata compilazione delle percentuali relative alle macroaree specialistiche (quadro D);
- errata compilazione delle percentuali relative alla tipologia di clientela (quadro D);
- non inerenza di attività dichiarate con lo studio in oggetto (quadro D);
- incongruenze fra i dati strutturali e i dati contabili.



A seguito degli scarti effettuati, il numero dei modelli oggetto delle successive analisi è risultato pari a 55.818.

IDENTIFICAZIONE DEI GRUPPI OMOGENEI

Per suddividere i professionisti in gruppi omogenei sulla base degli aspetti strutturali, è stata seguita una strategia di analisi che combina in sequenza due tecniche statistiche di tipo multivariato:

- un'analisi fattoriale del tipo *Analyse des données* e nella fattispecie l'Analisi in Componenti Principali;
- un procedimento di *Cluster Analysis*.

L'Analisi in Componenti Principali è una tecnica statistica che permette di ridurre il numero delle variabili originarie pur conservando gran parte dell'informazione iniziale. A tal fine vengono identificate nuove variabili, dette componenti principali, tra loro ortogonali (linearmente indipendenti, incorrelate).

Le variabili prese in esame nell'Analisi in Componenti Principali sono quelle presenti in tutti i quadri del modello. Tale scelta nasce dall'esigenza di caratterizzare i soggetti in base ai possibili modelli organizzativi, alle diverse modalità di svolgimento dell'attività, ecc.; tale caratterizzazione è possibile solo utilizzando le informazioni relative alla struttura dei modelli organizzativi, al mercato di riferimento e a tutti quegli elementi specifici che caratterizzano le diverse realtà professionali.

Nell'applicazione dell'Analisi in Componenti Principali è stata scelta la soluzione migliore in termini di significatività statistica ed economica. Pertanto, sono state scelte le componenti principali che riescono a spiegare la maggior parte della varianza iniziale e che consentono, sulla base del criterio dell'interpretabilità, di rappresentare i diversi aspetti strutturali delle attività oggetto di studio.

La tecnica statistica della *Cluster Analysis*, applicata ai risultati dell'Analisi in Componenti Principali, permette di identificare gruppi omogenei di professionisti (cluster); in tal modo è possibile raggruppare i professionisti con caratteristiche strutturali ed organizzative simili¹.

L'utilizzo combinato delle due tecniche è preferibile rispetto a un'applicazione diretta della *Cluster Analysis* poiché, riducendo con l'Analisi in Componenti Principali il numero di variabili su cui effettuare il procedimento di classificazione, l'operazione di *clustering* risulta meno complessa e più precisa.

I gruppi omogenei individuati sono valutati anche in termini di significatività economica per verificarne l'aderenza alla concreta realtà settoriale.

Nel procedimento di *clustering* adottato, quindi, l'omogeneità dei gruppi deve essere interpretata non tanto in rapporto alle caratteristiche delle singole variabili, quanto in funzione delle principali interrelazioni esistenti tra le variabili esaminate che concorrono a definire il profilo dei singoli gruppi.

La descrizione dei gruppi omogenei è riportata nel Sub Allegato 5.A.

DEFINIZIONE DELLA FUNZIONE DI COMPENSO

Una volta suddivisi i professionisti in gruppi omogenei è necessario determinare, per ciascun gruppo omogeneo, la funzione matematica che meglio si adatta all'andamento dei compensi dei professionisti appartenenti allo stesso gruppo. Per determinare tale funzione si è ricorso alla Regressione Lineare Multipla.

La Regressione Lineare Multipla è una tecnica statistica che permette di interpolare i dati con un modello statistico-matematico che descrive l'andamento della variabile dipendente in funzione di una serie di variabili indipendenti.

La stima della "funzione di compenso" è stata effettuata individuando la relazione tra il compenso (variabile dipendente) e i dati contabili e strutturali dei professionisti (variabili indipendenti). In particolare, per lo studio in oggetto, si è tenuto conto con un'unica funzione di compenso delle possibili differenze di risultati economici riconducibili alle diverse tipologie di attività. Nell'unica funzione di compenso le "Ore dedicate all'attività" e le spese sono differenziate tenendo conto dei diversi gruppi omogenei.

¹ Nella fase di *Cluster Analysis*, al fine di garantire la massima omogeneità dei soggetti appartenenti a ciascun gruppo, vengono classificate solo le osservazioni che presentano caratteristiche strutturali simili rispetto a quelle proprie di uno specifico gruppo omogeneo. Non vengono, invece, presi in considerazione, ai fini della classificazione, i soggetti che possiedono aspetti strutturali riferibili contemporaneamente a due o più gruppi omogenei. Ugualmente non vengono classificate le osservazioni che presentano un profilo strutturale molto dissimile rispetto all'insieme dei cluster individuati. Il numero di soggetti non classificati è risultato pari a 149.



È opportuno rilevare che prima di definire il modello di regressione è stata effettuata un'analisi sui dati dei professionisti per verificare le condizioni di coerenza dei dati nell'esercizio dell'attività e per scartare i soggetti anomali; ciò si è reso necessario al fine di evitare possibili distorsioni nella determinazione della "funzione di compenso".

A tal fine è stato selezionato, in base alla sua capacità di individuare anomalie nella relazione tra le voci esaminate, il seguente indicatore di natura economico-contabile:

- ***Incidenza delle altre componenti negative al netto dei canoni di locazione sui compensi***².

La formula dell'indicatore economico-contabile è riportata nel Sub Allegato 5.C.

Successivamente, ai fini della determinazione del campione di riferimento, sono stati esclusi i professionisti che non rispettavano le condizioni di normalità economica³ per l'indicatore sopra citato. Sono stati altresì esclusi i professionisti con compensi dichiarati uguali a zero.

Così definito il campione di riferimento, si è proceduto alla definizione dell'unica "funzione di compenso".

Per la determinazione della "funzione di compenso" sono state utilizzate variabili contabili, variabili strutturali e variabili territoriali. La scelta delle variabili significative è stata effettuata con il metodo "stepwise"⁴. Una volta selezionate le variabili, la determinazione della "funzione di compenso" è ottenuta applicando il metodo dei minimi quadrati generalizzati, che consente di controllare l'eventuale presenza di eteroschedasticità connessa alla variabilità legata ad aspetti dimensionali.

In particolare le variabili considerate ai fini della regressione sono state:

- il Numero del Totale incarichi delle attività⁵ stimate attraverso il confronto del compenso medio con la soglia inferiore di riferimento⁶;
- il Numero del Totale incarichi per i quali nell'anno sono stati percepiti solo acconti e/o saldi delle attività stimate attraverso il confronto del compenso medio con la soglia inferiore di riferimento⁶;

² L'indicatore verifica la plausibilità tra la voce "altre componenti negative" ed il totale dei compensi. Nel calcolo delle altre componenti negative non si tiene conto dei canoni di locazione (finanziaria e non finanziaria) relativi a beni immobili e a beni strumentali mobili.


³ Vedi sezione "Analisi della Normalità Economica". Si fa presente che, ai soli fini indicati, per l'indicatore "Incidenza delle altre componenti negative al netto dei canoni di locazione sui compensi" si fa riferimento ai compensi dichiarati, nel denominatore della relativa formula.

⁴ Il metodo *stepwise* unisce due tecniche statistiche per la scelta del miglior modello di stima: la regressione *forward* ("in avanti") e la regressione *backward* ("indietro"). La regressione *forward* prevede di partire da un modello senza variabili e di introdurre passo dopo passo la variabile più significativa, mentre la regressione *backward* inizia considerando nel modello tutte le variabili disponibili e rimuovendo passo per passo quelle non significative. Con il metodo *stepwise*, partendo da un modello di regressione senza variabili, si procede per passi successivi alternando due fasi: nella prima fase, si introduce la variabile maggiormente significativa fra quelle considerate; nella seconda, si riesamina l'insieme delle variabili introdotte per verificare se è possibile eliminarne qualcuna non più significativa. Il processo continua fino a quando non è più possibile apportare alcuna modifica all'insieme delle variabili, ovvero quando nessuna variabile può essere aggiunta oppure eliminata.

⁵ Tali attività si riferiscono a quelle che in applicazione sono:

"Studi di prefattibilità e/o di fattibilità tecnico-economica", "Progettazione di opere pubbliche (preliminare e/o definitiva e/o esecutiva)", "Direzione lavori, assistenza al collaudo e liquidazione finale di opere pubbliche", "Progettazione preliminare di opere private in ambito civile-ambientale e industriale (importo opere fino a euro 51.646,00)", "Progettazione preliminare di opere private in ambito civile-ambientale e industriale (importo opere oltre euro 51.646,00 e fino a euro 258.228,00)", "Progettazione preliminare di opere private in ambito civile-ambientale e industriale (importo opere oltre euro 258.228,00)", "Progettazione esecutiva di opere private in ambito civile-ambientale e industriale (importo opere fino a euro 51.646,00)", "Progettazione esecutiva di opere private in ambito civile-ambientale e industriale (importo opere oltre euro 51.646,00 e fino a euro 258.228,00)", "Progettazione esecutiva di opere private in ambito civile-ambientale e industriale (importo opere oltre euro 258.228,00)", "Progettazione di infrastrutture/sistemi informatici", "Progettazione di componenti e sistemi di telecomunicazioni", "Attività di progettazione nell'ambito dell'ingegneria dell'informazione diverse da quelle indicate ai righi precedenti", "Direzione lavori, assistenza al collaudo e liquidazione finale di opere private (importo opere fino a euro 51.646,00)", "Direzione lavori, assistenza al collaudo e liquidazione finale di opere private (importo opere oltre euro 51.646,00 fino a euro 258.228,00)", "Direzione lavori, assistenza al collaudo e liquidazione finale di opere private (importo opere oltre euro 258.228,00)", "Collaudo di lavori e forniture di opere", "Misura e contabilità lavori", "Perizie di stima particolareggiate", "Altre perizie (diverse da quelle particolareggiate)", "Rilievi topografici", "Gestione della sicurezza (D.lgs. 81/2008)", "Certificazione/Qualificazione energetica degli edifici", "Certificazione acustica degli edifici", "Valutazione d'impatto ambientale (VIA) e/o valutazione ambientale strategica (VAS)", "Docenza e altre attività nell'ambito di corsi di formazione (esclusa l'attività di lavoro dipendente)", "Consulenza Tecnica d'Ufficio", "Attività di contenzioso e/o consulenza tecnica di parte e/o arbitrato e/o conciliazione", "Consulenza per la sicurezza dei sistemi informatici", "Consulenza per la gestione, pianificazione ed organizzazione dei processi produttivi e/o del personale", "Consulenza nell'ambito dei sistemi di gestione della qualità", "Attività di consulenza diverse da quelle indicate ai righi precedenti", "Partecipazione a Consigli di amministrazione, Collegi e Commissioni".

⁶ Per maggior dettaglio si veda la Nota ai coefficienti della funzione di compenso del Sub Allegato 5.H.



- le variabili contabili, le variabili territoriali e le “Ore dedicate all’attività”, in funzione dell’incidenza sui compensi del Totale incarichi di tutte le altre attività non ricomprese al primo punto.

Al fine di garantire la consistenza delle stime sono stati utilizzati i seguenti test statistici:

- coerenza dei Residui “studentizzati” (Rstudent) ovvero divisi per la standard deviation;
- analisi dei Dfbetas, per l’esame delle osservazioni che influenzano in misura rilevante le stime dei parametri.

Le unità che sulla base di vari test statistici e dell’osservazione diretta sono state individuate come outlier sono state eliminate dal campione di stima.

Nella definizione della “funzione di compenso” si è tenuto conto delle possibili differenze di risultati economici legate al luogo di svolgimento dell’attività, in modo da individuare ulteriori differenze territoriali oltre a quelle già rilevate con la Cluster Analysis.

In particolare, per l’insieme delle attività di cui al primo e secondo punto, sono state considerate anche le differenze che possono emergere a livello provinciale nello svolgimento dell’attività. Di conseguenza le soglie inferiori di riferimento, utilizzate ai fini della stima dei compensi, sono state articolate, ove questo fosse risultato significativo, a livello provinciale. L’individuazione di tali valori è stata operata scegliendo quelli che possono ritenersi economicamente plausibili con riferimento alle pratiche osservabili nel settore e nel territorio specifico.

Per le variabili di cui al terzo punto, invece, sono stati utilizzati i risultati dello studio della “Territorialità generale”⁷, che differenzia il territorio nazionale sulla base delle caratteristiche dello sviluppo socio-economico del territorio, in rapporto al grado di benessere, al livello di qualificazione professionale ed alla struttura economica, per provincia.

Le aree della territorialità generale sono state rappresentate con un insieme di variabili dummy⁸ ed è stata analizzata la loro interazione con la variabile “Ore dedicate all’attività”.

Inoltre nella definizione della funzione di compenso si è tenuto conto anche delle differenze legate all’“Età professionale” e all’attività svolta dai professionisti che, nei primi anni di esercizio dell’attività, collaborano con uno studio già avviato. Tali differenze intervengono come correttivi da applicare al coefficiente della variabile “Ore dedicate all’attività”.

Nel Sub Allegato 5.H vengono riportate le variabili ed i rispettivi coefficienti della “funzione di compenso”.

⁷ I criteri e le conclusioni dello studio sono riportati nell’apposito Decreto Ministeriale.

⁸ Una variabile dummy è una variabile che può assumere valore 0 o 1. Ad esempio, la variabile dummy relativa alla prima area territoriale assume valore 1 quando il soggetto esercita la propria attività nella prima area territoriale, mentre assume valore 0 per tutte le altre aree territoriali.



APPLICAZIONE DELLO STUDIO DI SETTORE

In fase di applicazione dello studio di settore sono previste le seguenti fasi:

- Analisi Discriminante;
- Analisi della Coerenza;
- Analisi della Normalità Economica;
- Analisi della Congruità.

ANALISI DISCRIMINANTE

Una volta suddivisi i professionisti in gruppi omogenei è necessario determinare una regola di classificazione in grado di definire l'appartenenza di ciascun soggetto ai gruppi omogenei individuati nella fase di Cluster Analysis; la descrizione dei gruppi omogenei è riportata nel Sub Allegato 5.A.

Al riguardo, è stata utilizzata l'analisi discriminante lineare di Fisher. Si tratta di una tecnica statistica multivariata utile per identificare quelle variabili che meglio discriminano i gruppi omogenei⁹.

Nell'analisi discriminante lineare, per ogni gruppo omogeneo viene calcolata una funzione di classificazione come combinazione lineare delle variabili discriminanti¹⁰.

Sulla base dei punteggi discriminanti, ottenuti utilizzando tale funzione, viene determinata la probabilità di appartenenza ai gruppi omogenei¹¹. In tal modo è possibile associare ogni singolo professionista ad uno o più gruppi omogenei definendo le relative probabilità di appartenenza.

Nel Sub Allegato 5.B vengono riportate le variabili risultate significative nell'analisi con i rispettivi pesi discriminanti individuati per ogni gruppo omogeneo.

ANALISI DELLA COERENZA

L'analisi della coerenza permette di valutare il professionista sulla base di specifici indicatori economici, calcolati come rapporto tra determinate variabili contabili e/o strutturali contenute nel modello per la comunicazione dei dati rilevanti ai fini dell'applicazione degli studi di settore. Gli indicatori sono stati selezionati in base alla loro capacità di misurare l'efficienza e la redditività dell'attività professionale.

Con l'analisi della coerenza, per ciascun soggetto, si valuta il posizionamento del valore di ogni singolo indicatore rispetto ad un intervallo, individuato come economicamente coerente sulla base dei valori soglia ammissibili.

Gli indicatori utilizzati nell'analisi della coerenza sono i seguenti:

- ***Incidenza delle spese sui compensi***¹²;

⁹ Le variabili discriminanti vengono selezionate con il metodo *stepwise* partendo da quelle utilizzate nell'Analisi in Componenti Principali.

¹⁰ La funzione di classificazione è definita nel seguente modo:

$$w_i = a_{i0} + a_{i1}vardis_1 + a_{i2}vardis_2 + \dots + a_{im}vardis_m$$

dove:

w_i è il punteggio discriminante relativo al gruppo omogeneo i ;

a_{i0} è l'intercetta;

a_{ij} sono i pesi discriminanti scelti in modo da rendere massima la separazione tra i gruppi;

$vardis_j$ è la j -esima variabile discriminante.

¹¹ La probabilità di appartenenza al gruppo omogeneo i è calcolata nel seguente modo:

$$\text{Prob}_i = \frac{e^{\{w_i - \text{Max}[w_1, w_2, \dots, w_n]\}}}{\sum_{k=1}^n e^{\{w_k - \text{Max}[w_1, w_2, \dots, w_n]\}}}$$

dove n è il numero complessivo di gruppi omogenei.

Le probabilità di appartenenza ai cluster sono arrotondate alla quinta cifra decimale.

¹² L'indicatore misura il peso del totale delle spese sostenute dallo studio professionale (al netto delle spese per canoni di locazione finanziaria e non finanziaria) sui compensi complessivamente incassati.



- *Indice di copertura del costo per il godimento di beni di terzi e degli ammortamenti*¹³;
- *Margine del professionista - in assenza di spese per prestazioni di lavoro dipendente o assimilato*¹⁴;
- *Rendimento lordo per addetto - in presenza di spese per prestazioni di lavoro dipendente o assimilato*¹⁵;
- *Resa oraria per addetto*¹⁶.

Le formule degli indicatori utilizzati sono riportate nel Sub Allegato 5.C.

Ai fini dell'individuazione dei valori soglia che definiscono la coerenza economica, per ciascuno degli indicatori utilizzati sono state esaminate preliminarmente, ad eccezione dell'indicatore "Indice di copertura del costo per il godimento di beni di terzi e degli ammortamenti", le relative distribuzioni ventili¹⁷ differenziate per gruppo omogeneo; per gli indicatori "Margine del professionista - in assenza di spese per prestazioni di lavoro dipendente o assimilato" e "Rendimento lordo per addetto - in presenza di spese per prestazioni di lavoro dipendente o assimilato" anche sulla base della "Territorialità generale"¹⁸ a livello provinciale; per l'indicatore "Incidenza delle spese sui compensi" anche sulla base della presenza/assenza di forza lavoro¹⁹. I valori delle soglie dei diversi indicatori sono stati individuati, ad eccezione dell'indicatore "Indice di copertura del costo per il godimento di beni di terzi e degli ammortamenti", scegliendo quelli che possono ritenersi economicamente plausibili con riferimento alle pratiche osservabili nel settore e nel cluster specifico. Per gli indicatori "Margine del professionista - in assenza di spese per prestazioni di lavoro dipendente o assimilato" e "Rendimento lordo per addetto - in presenza di spese per prestazioni di lavoro dipendente o assimilato" si è anche tenuto conto dell'area territoriale di appartenenza; per l'indicatore "Incidenza delle spese sui compensi" si è invece tenuto conto, principalmente, del diverso ammontare delle spese sostenute dai contribuenti che si avvalgono di dipendenti e/o collaboratori rispetto a coloro che non se ne avvalgono.

Le distribuzioni ventili degli indicatori di coerenza economica vengono riportate nel Sub Allegato 5.D.

I valori soglia di coerenza ammissibili sono riportati nel Sub Allegato 5.E.

Il soggetto risulta coerente per l'indicatore "Incidenza delle spese sui compensi" se l'indicatore è calcolabile e il suo valore si posiziona all'interno dell'intervallo (estremi inclusi) individuato come economicamente coerente; nel caso in cui si posizioni all'esterno del suddetto intervallo il soggetto risulta non coerente. Nel caso in cui l'indicatore risulti non calcolabile²⁰ o indeterminato²¹ il soggetto viene definito non coerente.

Il soggetto risulta coerente per l'indicatore "Indice di copertura del costo per il godimento di beni di terzi e degli ammortamenti" se l'indicatore è calcolabile e il suo valore è maggiore o uguale a 1; nel caso in cui sia minore di 1 il soggetto risulta non coerente. Nel caso in cui l'indicatore risulti non calcolabile con il Margine netto maggiore

¹³ L'indicatore misura il grado di copertura dei principali costi per l'utilizzo di beni strumentali all'attività dello studio professionale mediante il Margine al netto della remunerazione, ritenuta economicamente plausibile, del titolare (o dei soci/associati) dello studio professionale.

¹⁴ L'indicatore misura il contributo del titolare (o dei soci/associati) dello studio professionale alla creazione del "margine", ovvero rappresenta la capacità di remunerare (al lordo dei canoni di locazione finanziaria e non finanziaria relativi a beni mobili e immobili e degli ammortamenti) la propria attività professionale.

Tale indicatore si applica solo in assenza di "Spese per prestazioni di lavoro dipendente" e "Spese per prestazioni di collaborazione coordinata e continuativa".

¹⁵ L'indicatore misura il valore prodotto dallo studio professionale destinato a remunerare, oltre il titolare (o soci/associati) anche quei fattori che contribuiscono a generare valore, come il lavoro (sotto forma di stipendi, contributi, indennità di fine rapporto) ed i beni strumentali all'attività (sotto forma, nel caso di godimento di beni di terzi, di canoni di locazione finanziaria e non finanziaria relativi a beni immobili e/o a beni strumentali mobili e, nel caso di godimento di beni in proprietà, di ammortamenti).

Tale indicatore si applica solo in presenza di "Spese per prestazioni di lavoro dipendente" e/o "Spese per prestazioni di collaborazione coordinata e continuativa".

¹⁶ L'indicatore misura l'ammontare dei compensi percepiti dallo studio professionale per i servizi erogati da ciascun addetto nell'arco temporale di un'ora.


¹⁷ Nella terminologia statistica, si definisce "distribuzione ventile" l'insieme dei valori che suddividono le osservazioni, ordinate per valori crescenti dell'indicatore, in 20 gruppi di uguale numerosità. Il primo ventile è il valore al di sotto del quale si posiziona il primo 5% delle osservazioni; il secondo ventile è il valore al di sotto del quale si posiziona il primo 10% delle osservazioni, e così via.

¹⁸ I criteri e le conclusioni dello studio sono riportati nell'apposito Decreto Ministeriale.

¹⁹ La presenza di forza lavoro è condizionata alla presenza di Spese per prestazioni di lavoro dipendente o Spese per prestazioni di collaborazione coordinata e continuativa o Compensi corrisposti a terzi per prestazioni direttamente afferenti l'attività professionale e artistica.

²⁰ Un indicatore si definisce non calcolabile quando nel rapporto (numeratore diviso denominatore) il denominatore è pari a zero e il numeratore è diverso da zero.

²¹ Un indicatore si definisce indeterminato quando nel rapporto (numeratore diviso denominatore) il numeratore e il denominatore sono entrambi pari a zero.



di zero o l'indicatore risulti indeterminato il soggetto viene definito coerente. Nel caso in cui l'indicatore risulti non calcolabile con il Margine netto minore di zero il soggetto viene definito non coerente.

Il soggetto risulta coerente per l'indicatore "Margine del professionista - in assenza di spese per prestazioni di lavoro dipendente o assimilato" se l'indicatore è calcolabile e il suo valore è maggiore o uguale alla soglia minima individuata come economicamente coerente; nel caso in cui sia minore della suddetta soglia il soggetto risulta non coerente. Se il "Numero di mesi di attività nel corso del periodo d'imposta" risulta pari a zero il soggetto viene definito coerente.

Il soggetto risulta coerente per l'indicatore "Rendimento lordo per addetto - in presenza di spese per prestazioni di lavoro dipendente o assimilato" se l'indicatore è calcolabile e il suo valore è maggiore o uguale alla soglia minima individuata come economicamente coerente; nel caso in cui sia minore della suddetta soglia il soggetto risulta non coerente. Se il "Numero di mesi di attività nel corso del periodo d'imposta" risulta pari a zero il soggetto viene definito coerente.

Il soggetto risulta coerente per l'indicatore "Resa oraria per addetto" se l'indicatore è calcolabile e il suo valore è minore o uguale alla soglia massima individuata come economicamente coerente; nel caso in cui sia maggiore della suddetta soglia il soggetto risulta non coerente. Se il "Numero di mesi di attività nel corso del periodo d'imposta" risulta pari a zero il soggetto viene definito coerente.

In applicazione, per ogni singolo soggetto, i valori soglia²² di ciascun indicatore di coerenza economica sono ottenuti come media, ponderata con le relative probabilità di appartenenza, dei valori di riferimento individuati per gruppo omogeneo. Per gli indicatori "Margine del professionista - in assenza di spese per prestazioni di lavoro dipendente o assimilato" e "Rendimento lordo per addetto - in presenza di spese per prestazioni di lavoro dipendente o assimilato" tali valori soglia vengono ponderati anche sulla base della percentuale di appartenenza alle diverse aree territoriali.

ANALISI DELLA NORMALITÀ ECONOMICA

L'analisi della normalità economica è mirata ad individuare la correttezza dei dati dichiarati. A tal fine, per ogni singolo soggetto vengono calcolati indicatori economico-contabili²³ da confrontare con i valori di riferimento che individuano le condizioni di normalità economica.

Gli indicatori di normalità economica sono stati, pertanto, selezionati in base alla loro capacità di individuare anomalie nella relazione tra le voci esaminate.

L'indicatore di normalità economica individuato è il seguente:

• ***Incidenza delle altre componenti negative al netto dei canoni di locazione sui compensi***²⁴.

La formula dell'indicatore utilizzato è riportata nel Sub Allegato 5.C.

Ai fini dell'individuazione dei valori di riferimento per l'indicatore di normalità economica sono state esaminate preliminarmente le relative distribuzioni ventili differenziate per gruppo omogeneo. I valori delle soglie dell'indicatore sono stati individuati scegliendo quelli che possono ritenersi economicamente plausibili con riferimento alle pratiche osservabili nel settore e nel cluster specifico.

Le distribuzioni ventili dell'indicatore di normalità economica vengono riportate nel Sub Allegato 5.F.

I valori soglia di normalità economica sono riportati nel Sub Allegato 5.G.

In applicazione, per ogni singolo soggetto, i valori soglia²⁵ dell'indicatore di normalità economica sono ottenuti come media, ponderata con le relative probabilità di appartenenza, dei valori di riferimento individuati per gruppo omogeneo.

L'indicatore può determinare maggiori compensi²⁶ che si sommano al compenso puntuale e al compenso minimo stimati con l'analisi della congruità successivamente descritta.


²² I valori soglia sono arrotondati alla seconda cifra decimale.

²³ Gli indicatori sono arrotondati alla seconda cifra decimale.

²⁴ L'indicatore verifica la plausibilità tra la voce "altre componenti negative" ed il totale dei compensi. Nel calcolo delle altre componenti negative non si tiene conto dei canoni di locazione (finanziaria e non finanziaria) relativi a beni immobili e a beni strumentali mobili.

²⁵ I valori soglia sono arrotondati alla seconda cifra decimale.

²⁶ Le variabili numeriche riferite ad importi in euro sono arrotondate al valore intero.



INCIDENZA DELLE ALTRE COMPONENTI NEGATIVE AL NETTO DEI CANONI DI LOCAZIONE SUI COMPENSI

Per ogni contribuente, si determina il valore massimo ammissibile per la variabile “Altre componenti negative nette” moltiplicando la soglia massima di normalità economica dell’indicatore, divisa 100, per i “Compensi da congruità”²⁷.

Nel caso in cui il valore dichiarato delle “Altre componenti negative nette” si posizioni al di sopra di detto valore massimo ammissibile, la parte di spese eccedente tale valore, ponderata con la percentuale sui compensi del Totale incarichi derivanti da: Stabili collaborazioni con studi e/o strutture di terzi e Altre attività, costituisce parametro di riferimento per la determinazione dei maggiori compensi da normalità economica, calcolati moltiplicando tale parte eccedente per il relativo coefficiente.

Tale coefficiente è stato individuato, distintamente per gruppo omogeneo (*cluster*), come rapporto tra la somma dei compensi puntuali, calcolati applicando a tutti i soggetti del cluster la specifica funzione di compenso con l'utilizzo delle sole variabili contabili di spesa, e la somma delle stesse variabili contabili di spesa²⁸ (vedi tabella 1).

Tabella 1 - Coefficienti di determinazione dei maggiori compensi da applicarsi alle altre componenti negative nette

| Cluster | Coefficiente |
|---------|--------------|
| 1 | 1,8533 |
| 2 | 2,4120 |
| 3 | 1,5077 |
| 4 | 1,9636 |
| 5 | 1,8825 |
| 6 | 1,5188 |
| 7 | 1,3765 |

In applicazione, per ogni contribuente il coefficiente di determinazione²⁹ dei maggiori compensi è ottenuto come media, ponderata con le relative probabilità di appartenenza, dei coefficienti individuati per ogni gruppo omogeneo.

ANALISI DELLA CONGRUITÀ

Per ciascun contribuente viene calcolato il “compenso puntuale” come somma dei prodotti fra le variabili individuate³⁰ ai fini della definizione della funzione di compenso ed i relativi coefficienti, considerando anche le probabilità di appartenenza ai gruppi omogenei.

Per tener conto della variabilità legata alla stima del compenso puntuale del singolo contribuente viene calcolato l’intervallo di confidenza al livello del 99,99%³¹. Il limite inferiore di tale intervallo di confidenza costituisce il “compenso minimo”³².

²⁷ Compensi da congruità = Compenso puntuale da analisi della congruità.

²⁸ Le variabili contabili di spesa sono ponderate secondo quanto dettagliato nel Sub Allegato 5.H.

²⁹ Il coefficiente di determinazione è arrotondato alla quarta cifra decimale.

³⁰ I valori delle variabili calcolate sono arrotondati alla quindicesima cifra decimale.


³¹ Nella terminologia statistica, per “intervallo di confidenza” si intende un intervallo, centrato sul compenso puntuale \hat{y} e delimitato da due estremi (uno inferiore e l’altro superiore), che include con un livello di probabilità prefissato il valore atteso del compenso del contribuente.

Il livello di probabilità prefissato (o livello di fiducia) viene generalmente indicato con la notazione “(1 - α)%”, dove α rappresenta la probabilità che l’intervallo di confidenza non contenga il valore atteso del compenso del contribuente. Per un livello di fiducia pari al 99,99% il valore corrispondente di α è pari a 0,01%.

³² Indicando con \hat{y} il “compenso puntuale” del generico contribuente, il corrispondente “compenso minimo” è ottenuto attraverso la seguente formula:

$$\hat{y} - 3,92 * s \sqrt{x' C x}$$

dove:



Al compenso puntuale e al compenso minimo stimati³³ con l'analisi della congruità vengono aggiunti gli eventuali maggiori compensi derivanti dall'applicazione dell'analisi della normalità economica.

Nel Sub Allegato 5.H vengono riportate le variabili ed i rispettivi coefficienti della "funzione di compenso".

-
- C è la matrice inversa della matrice data dalle somme dei quadrati e dei prodotti incrociati delle variabili indipendenti, opportunamente pesate per controllare l'eventuale presenza di eteroschedasticità;
 - s è la radice quadrata del *Mean Square Error* (RMSE);
 - x è il vettore delle variabili indipendenti osservate per il generico contribuente, considerando anche le probabilità di appartenenza ai gruppi omogenei;
 - 3,92 è il valore di riferimento, al livello di probabilità prescelto, della distribuzione *t* di *Student* che asintoticamente approssima una distribuzione normale standardizzata.

I valori relativi alla matrice " C " e al valore del "RMSE" vengono riportati nell'Allegato 9.

³³ Le variabili numeriche riferite ad importi in euro sono arrotondate al valore intero.



SUB ALLEGATI

SUB ALLEGATO 5.A – DESCRIZIONE DEI GRUPPI OMOGENEI

I gruppi omogenei sono stati individuati sulla base dei seguenti fattori:

- modalità organizzativa;
- rilevanza del committente principale ed attività svolta presso studi e/o strutture di terzi;
- presenza di dipendenti/collaboratori coordinati e continuativi che prestano attività prevalentemente nello studio;
- rilevanza delle somme corrisposte a terzi per prestazioni direttamente afferenti l'attività professionale in relazione al totale delle spese sostenute per l'esercizio della professione;
- macroaree specialistiche.

La **modalità organizzativa** ha consentito di differenziare i soggetti che esercitano l'attività in forma collettiva (cluster 3) da coloro che svolgono la professione a titolo individuale.

La **rilevanza del committente principale e l'attività svolta presso studi e/o strutture di terzi** hanno permesso di individuare i contribuenti raggruppati nel cluster 2.

La **presenza di dipendenti/collaboratori coordinati e continuativi che prestano attività prevalentemente nello studio** ha consentito di differenziare gli studi del cluster 7 da quelli in cui solitamente si riscontra la presenza del solo titolare (o dei soli associati/soci in caso di esercizio collettivo della professione).

La **rilevanza delle somme corrisposte a terzi per prestazioni direttamente afferenti l'attività professionale rispetto al totale delle spese sostenute per l'esercizio della professione** ha permesso di individuare gli studi di ingegneria raggruppati nel cluster 6, contraddistinti da un'incidenza superiore di tali somme rispetto alla media dei contribuenti dello studio di settore.

Le **macroaree specialistiche** hanno permesso di individuare quei soggetti per i quali assume una rilevanza statistica più significativa, rispetto ad altri elementi distintivi, l'operatività svolta principalmente nell'ambito dei settori dell'ingegneria: civile - ambientale (cluster 1); informazione (cluster 4); industriale (cluster 5).

Si precisa che nella successiva descrizione economica dei cluster con il termine "collaboratori coordinati e continuativi" s'intendono esclusivamente i collaboratori che prestano attività prevalentemente nello studio, e con il termine "totale delle spese" s'intende l'ammontare delle spese relative a prestazioni di lavoro dipendente e/o di collaborazione coordinata e continuativa, dei compensi corrisposti a terzi per prestazioni direttamente afferenti l'attività professionale nonché l'ammontare dei consumi e delle "altre spese".

Nelle successive descrizioni dei cluster emersi dall'analisi, salvo segnalazione contraria, l'indicazione di valori numerici riguarda valori medi.

CLUSTER 1 - CONTRIBUENTI CHE OPERANO PRINCIPALMENTE NELL'AMBITO DELL'INGEGNERIA CIVILE - AMBIENTALE

NUMEROSITÀ: 38.237

Il cluster si compone di contribuenti che operano prevalentemente nell'ambito dell'ingegneria civile e ambientale (86% dei compensi) e, in particolare, nell'area edile (fonte del 62% dei compensi).

In linea con il settore di maggiore operatività, le attività svolte comprendono soprattutto: progettazione preliminare e/o definitiva e/o esecutiva di opere private e/o pubbliche; direzione lavori, assistenza al collaudo e liquidazione finale di opere private e/o pubbliche; gestione della sicurezza; collaudo di lavori e forniture di opere; certificazione/qualificazione energetica degli edifici. Da segnalare che nell'ambito delle attività di progettazione e direzione lavori di opere private, gli incarichi afferiscono principalmente ad opere di valore non superiore a 51.646 euro.

L'offerta di servizi professionali è rivolta ad una clientela piuttosto diversificata, inclusi gli "Enti Pubblici Territoriali e non" (43% dei compensi per il 32% dei soggetti). Oltre un terzo degli appartenenti al cluster opera prevalentemente per il committente principale (fonte dell'81% dei compensi).



I contribuenti del cluster presentano un'anzianità professionale di circa 17 anni ed esercitano principalmente a titolo individuale utilizzando uno studio proprio (incluso in tale accezione l'uso promiscuo dell'abitazione). Il ricorso a dipendenti/collaboratori coordinati e continuativi si riscontra nell'1% dei casi.

CLUSTER 2 - CONTRIBUENTI CHE DIPENDONO FORTEMENTE DAL COMMITTENTE PRINCIPALE ED ESERCITANO LA PROFESSIONE PREVALENTEMENTE PRESSO STUDI E/O STRUTTURE DI TERZI

NUMEROSITÀ: 3.060

Il cluster si compone di ingegneri che dipendono fortemente dal committente principale (90% dei compensi) ed esercitano la professione prevalentemente presso studi e/o strutture di terzi.

In linea con tali peculiarità, il cluster concentra la quota più significativa del settore di soggetti che dichiarano di percepire la gran parte dei compensi direttamente dal titolare dello studio/struttura presso cui si collabora stabilmente.

I principali ambiti di operatività sono il civile-ambientale (77% dei casi) e l'industriale (17%).

Si evidenzia che per gli appartenenti al cluster, le componenti di spesa sostenute per lo svolgimento dell'attività professionale sono in genere le più contenute del settore.

L'anzianità professionale, di circa 11 anni, dei componenti il cluster è la più bassa del settore.

CLUSTER 3 - CONTRIBUENTI CHE ESERCITANO LA PROFESSIONE IN FORMA COLLETTIVA

NUMEROSITÀ: 846

Il cluster comprende i contribuenti che esercitano la professione in forma collettiva. Le associazioni/società si compongono in genere di 2 associati/soci.

Gli studi del cluster operano soprattutto nel settore dell'ingegneria civile e ambientale (82% dei compensi) e le attività vertono principalmente su: progettazione preliminare e/o definitiva e/o esecutiva di opere private e/o pubbliche; direzione lavori, assistenza al collaudo e liquidazione finale di opere private e/o pubbliche; gestione della sicurezza; collaudo di lavori e forniture di opere; certificazione/qualificazione energetica degli edifici. Da segnalare che nell'ambito delle attività di progettazione e direzione lavori di opere private, gli incarichi afferiscono non di rado ad opere di valore superiore a 51.646 euro.

La maggioranza degli studi del cluster opera per un ventaglio ampio di committenti. La tipologia di clientela è piuttosto diversificata e, nel 54% dei casi, include gli "Enti Pubblici Territoriali e non" (28% dei compensi).

Le associazioni/società del cluster si avvalgono di dipendenti/collaboratori coordinati e continuativi nel 24% dei casi; la corresponsione di somme a terzi per prestazioni direttamente afferenti l'attività professionale si riscontra nel 38% dei casi e rappresenta il 41% del totale delle spese sostenute per l'esercizio della professione.

CLUSTER 4 - CONTRIBUENTI CHE OPERANO NELL'AMBITO DELL'INGEGNERIA DELL'INFORMAZIONE


NUMEROSITÀ: 2.908

Il cluster raggruppa i contribuenti che operano nell'ambito dell'ingegneria dell'informazione (97% dei compensi); in particolare l'informatica rappresenta l'area specialistica di riferimento per l'82% dei componenti il cluster.

Le attività espletate risultano piuttosto diversificate. Da evidenziare tuttavia la concentrazione di compensi originata dallo svolgimento di attività specifiche per l'ambito di operatività, quali: progettazione di infrastrutture e/o sistemi informatici (81% dei compensi per il 18% dei soggetti); "altre attività di progettazione nell'ambito dell'ingegneria dell'informazione" (79% per il 12%); consulenza per la sicurezza dei sistemi informatici (75% per il 10%); consulenza per la gestione, pianificazione ed organizzazione dei processi produttivi e/o del personale (69% per il 5%); progettazione di componenti e sistemi di telecomunicazioni (70% per il 4%); consulenza nell'ambito dei sistemi di gestione della qualità (53% per il 2%).

L'offerta di servizi di ingegneria si rivolge nel 71% dei casi al committente principale (fonte dell'88% dei compensi). La tipologia di clientela dichiarata più di frequente è rappresentata da "altre società di capitali e altri enti privati, commerciali e non".

Si tratta di soggetti, con un'anzianità professionale di circa 12 anni, che esercitano principalmente a titolo individuale utilizzando uno studio proprio (incluso in tale accezione l'uso promiscuo dell'abitazione). Il ricorso a dipendenti/collaboratori coordinati e continuativi si riscontra nell'1% dei casi.



CLUSTER 5 - CONTRIBUENTI CHE OPERANO NELL'AMBITO DELL'INGEGNERIA INDUSTRIALE**NUMEROSITÀ: 4.768**

Il cluster si compone di contribuenti che operano nell'ambito dell'ingegneria industriale (92% dei compensi).

Le attività svolte risultano piuttosto diversificate e comprendono soprattutto: progettazione preliminare e/o esecutiva di opere private (55% dei compensi per il 37% dei soggetti); "consulenze diverse" (50% per il 24%); Consulenza Tecnica d'Ufficio (41% per il 17%); gestione della sicurezza (39% per il 15%); docenza e altre attività nell'ambito della formazione (esclusa l'attività di lavoro dipendente) (18% per il 14%); direzione lavori, assistenza al collaudo e liquidazione finale di opere private (29% per l'11%).

Il cluster si compone in misura quasi equivalente tra chi opera prevalentemente per il committente principale e chi si rivolge ad un ventaglio più ampio di committenti. Le "altre società di capitali e altri enti privati, commerciali e non" rappresentano la tipologia di clientela verso cui si rivolge più frequentemente l'offerta di servizi di ingegneria.

Si tratta di soggetti, con un'anzianità professionale di circa 14 anni, che esercitano principalmente a titolo individuale utilizzando uno studio proprio (includendo in tale accezione l'uso promiscuo dell'abitazione). Il ricorso a dipendenti/collaboratori coordinati e continuativi si riscontra nel 3% dei casi. La corresponsione di somme a terzi per prestazioni direttamente afferenti l'attività professionale si riscontra nel 13% dei casi e rappresenta il 37% del totale delle spese sostenute per l'esercizio della professione.

CLUSTER 6 - STUDI DI INGEGNERIA CHE PRESENTANO UNA SIGNIFICATIVA INCIDENZA DI SOMME CORRISPOSTE A TERZI PER PRESTAZIONI DIRETTAMENTE AFFERENTI L'ATTIVITÀ PROFESSIONALE SUL TOTALE DELLE SPESE SOSTENUTE PER L'ESERCIZIO DELLA PROFESSIONE**NUMEROSITÀ: 4.627**

L'elemento di maggiore caratterizzazione degli appartenenti al cluster è la significativa incidenza (59%) delle somme corrisposte a terzi per prestazioni direttamente afferenti l'attività professionale sul totale delle spese.

Gli studi del cluster operano soprattutto nel settore dell'ingegneria civile e ambientale (90% dei compensi) e, coerentemente con tale ambito d'intervento, le attività vertono principalmente su: progettazione preliminare, definitiva e/o esecutiva di opere private e/o pubbliche; direzione lavori, assistenza al collaudo e liquidazione finale di opere private e/o pubbliche; collaudo di lavori e forniture di opere; gestione della sicurezza; certificazione/qualificazione energetica degli edifici. Da segnalare che nell'ambito delle attività di progettazione e direzione lavori di opere private, gli incarichi afferiscono non di rado ad opere di valore superiore a 51.646 euro.

La maggioranza degli studi del cluster opera per un ventaglio ampio di committenti. La tipologia di clientela è piuttosto diversificata: "altre società di capitali e altri enti privati, commerciali e non" (33% dei compensi); soggetti privati (19%); "Enti Pubblici Territoriali e non" (35% dei compensi per il 52% dei soggetti); "altri imprenditori individuali e società di persone" (16% per il 44%); imprese di costruzioni (22% per il 38%); studi tecnici di ingegneri, architetti, ecc. (15% per il 38%).

Gli appartenenti al cluster presentano un'anzianità professionale di circa 19 anni ed esercitano principalmente a titolo individuale utilizzando uno studio proprio (includendo in tale accezione l'uso promiscuo dell'abitazione). Il ricorso a dipendenti/collaboratori coordinati e continuativi si riscontra nel 3% dei casi.

CLUSTER 7 - STUDI DI INGEGNERIA CHE SI AVVALGONO DI DIPENDENTI/COLLABORATORI COORDINATI E CONTINUATIVI**NUMEROSITÀ: 1.223**

Il cluster comprende gli studi di ingegneria che per lo svolgimento dell'attività professionale si avvalgono di dipendenti/collaboratori coordinati e continuativi.


In prevalenza gli studi del cluster operano nel settore dell'ingegneria civile e ambientale (86% dei compensi) e, coerentemente con tale ambito d'intervento, le attività vertono principalmente su: progettazione preliminare, definitiva e/o esecutiva di opere private e/o pubbliche; direzione lavori, assistenza al collaudo e liquidazione finale di opere private e/o pubbliche; collaudo di lavori e forniture di opere; gestione della sicurezza; certificazione/qualificazione energetica. Da segnalare che nell'ambito delle attività di progettazione e direzione lavori di opere private, gli incarichi afferiscono non di rado ad opere di valore superiore a 51.646 euro.



Si tratta principalmente di contribuenti che esercitano prevalentemente a titolo individuale utilizzando uno studio proprio (includendo in tale accezione l'uso promiscuo dell'abitazione) e che rivolgono l'offerta di servizi d'ingegneria prevalentemente ad una pluralità di committenti di natura diversificata.

Da rilevare infine che il 41% degli appartenenti al cluster corrisponde somme a terzi per prestazioni direttamente afferenti l'attività professionale; tali somme rappresentano il 23% del totale delle spese sostenute per lo svolgimento dell'attività professionale.

L'anzianità professionale, di circa 26 anni, dei componenti il cluster è la più elevata del settore.



SUB ALLEGATO 5.B - PESI DELLE FUNZIONI DISCRIMINANTI

| VARIABILE | CLUSTER 1 | CLUSTER 2 | CLUSTER 3 | CLUSTER 4 | CLUSTER 5 | CLUSTER 6 | CLUSTER 7 |
|--|-------------|--------------|-----------------|---------------|--------------|--------------|--------------|
| Intercezza | -4,85040583 | -55,84619523 | -1,208,45132025 | -265,69084898 | -36,22461412 | -27,09293634 | -55,88614438 |
| Macroaree specialistiche in ambito ingegneristico: Civile-ambientale | 0,11081440 | 0,11185061 | 0,11433035 | 0,10863894 | 0,10551649 | 0,11455071 | 0,11558542 |
| Macroaree specialistiche in ambito ingegneristico: Industriale | 0,10070168 | 0,15008557 | 0,17863728 | 0,17874839 | 0,77812939 | 0,10243550 | 0,10065475 |
| Macroaree specialistiche in ambito ingegneristico: Informazione | 0,10879213 | 0,02823890 | 0,28024554 | 5,47798249 | 0,22795513 | 0,13691655 | 0,10995170 |
| Numero di dipendenti e collaboratori | 0,18929221 | -0,11109522 | 2,12027182 | -2,17104729 | -1,76918374 | -0,66486773 | 78,03226974 |
| Rilevanza dei Compensi a terzi | 0,00569028 | -0,00203770 | -0,06881180 | 0,03885532 | 0,02613362 | 0,73324569 | 0,08161527 |
| Attività esercitata in forma collettiva | 0,08220778 | 0,23489382 | 2,262,61130593 | 7,56334139 | 1,67405408 | -10,39962274 | -7,53324800 |
| Rilevanza del committente principale con attività svolta presso altri studi e/o strutture di terzi | 0,00111663 | 1,11880304 | -0,00587179 | 0,05730294 | -0,03814694 | 0,00437375 | 0,00286713 |
| Numero Soci normalizzato | -0,16001964 | -0,01397807 | 297,36809835 | -1,57052467 | -0,17936203 | -6,34860586 | -12,67147646 |

Dove:


Numero di dipendenti e collaboratori = Numero dipendenti + Numero collaboratori coordinati e continuativi che prestano attività prevalentemente nello studio. Il numero dipendenti è pari al numero delle giornate retribuite diviso 312. Il numero collaboratori coordinati e continuativi che prestano attività prevalentemente nello studio è rideterminato in base alla durata dell'attività pari al numero di mesi di attività nel corso del periodo d'imposta diviso 12

Rilevanza dei Compensi a terzi = $100 * (\text{Somme corrisposte per prestazioni di lavoro autonomo, anche occasionali, direttamente afferenti l'attività professionale e artistica (ricompresa nel rigo G07)} + \text{Somme corrisposte ad imprese per prestazioni di servizi direttamente afferenti l'attività professionale e artistica (ricompresa nel rigo G07)}) / \text{diviso (Spese per prestazioni di lavoro dipendente + Spese per prestazioni di collaborazione coordinata e continuativa + Compensi corrisposti a terzi per prestazioni direttamente afferenti l'attività professionale e artistica + Consumi + Altre spese) se (Spese per prestazioni di lavoro dipendente + Spese per prestazioni di collaborazione coordinata e continuativa + Compensi corrisposti a terzi per prestazioni direttamente afferenti l'attività professionale e artistica + Consumi + Altre spese) è maggiore di zero, altrimenti la variabile assume valore pari a zero}$

Attività esercitata in forma collettiva = 1 se Modalità organizzativa: Attività esercitata in forma collettiva "Associazione/Società (1 = monodisciplinare; 2 = interdisciplinare)" è maggiore di zero, altrimenti assume valore pari a zero

Rilevanza del committente principale con attività svolta presso altri studi e/o strutture di terzi = Percentuale dei compensi proveniente dal committente principale * fattore_esclusivo se Percentuale dei compensi proveniente dal committente principale è maggiore di 50 altrimenti la variabile è pari a zero. Fattore_esclusivo = 1 se è compilata soltanto la variabile Attività svolta presso studi e/o strutture di terzi e non sono compilate le variabili Studio proprio (compreso l'uso promiscuo dell'abitazione), Studio in condivisione con altri professionisti e Associazione/Società (1 = monodisciplinare, 2 = interdisciplinare), altrimenti fattore_esclusivo assume valore pari a zero

Numero Soci normalizzato = Numero di Soci o associati che prestano attività nella società o associazione * "Fattore correttivo associazioni". La definizione del "Fattore correttivo associazioni" è riportata nella "Nota alla variabile di regressione Ore dedicate all'attività". La variabile assume valore pari a zero nel caso di professionista che opera in forma individuale



SUB ALLEGATO 5.C – FORMULE DEGLI INDICATORI

Di seguito sono riportate le formule degli indicatori economico-contabili utilizzati in costruzione e/o applicazione dello studio di settore:

- **Incidenza delle altre componenti negative al netto dei canoni di locazione sui compensi** = (Altre componenti negative nette * 100)/(Compensi dichiarati³⁴);
- **Incidenza delle spese sui compensi** = ((Spese per prestazioni di lavoro dipendente + Spese per prestazioni di collaborazione coordinata e continuativa + Compensi corrisposti a terzi per prestazioni direttamente afferenti l'attività professionale e artistica + Consumi + Altre spese + Altre componenti negative nette)*100)/(Compensi dichiarati³⁴);
- **Indice di copertura del costo per il godimento di beni di terzi e degli ammortamenti** = (Margine netto)/(Canoni di locazione finanziaria e non finanziaria relativi a beni immobili + Canoni di locazione finanziaria e non finanziaria relativi a beni strumentali mobili + Ammortamenti);
- **Margine del professionista - in assenza di spese per prestazioni di lavoro dipendente o assimilato** = (Margine/1.000)/(Professionisti titolari dello studio³⁵);
- **Rendimento lordo per addetto - in presenza di spese per prestazioni di lavoro dipendente o assimilato** = (Valore creato dallo studio professionale/1.000)/(Addetti³⁶);
- **Resa oraria per addetto** = (Compensi dichiarati³⁴ – Spese per prestazioni di collaborazione coordinata e continuativa – Compensi corrisposti a terzi per prestazioni direttamente afferenti l'attività professionale e artistica)/(Numero addetti³⁷ * 50 * 48).

³⁴ Nella sola fase di costruzione i Compensi dichiarati includono anche l'Adeguamento da studi di settore.

In fase di applicazione dell'indicatore di normalità economica "Incidenza delle altre componenti negative al netto dei canoni di locazione sui compensi" vengono utilizzati i:

Compensi da congruità = Compenso puntuale da analisi della congruità.

³⁵ Di seguito viene riportato il calcolo dei professionisti titolari dello studio:

Professionisti titolari dello studio = Titolare
(professionista che opera in forma
individuale)

Professionisti titolari dello studio = Numero soci o associati che prestano attività nella società o associazione
(esercizio collettivo dell'attività
professionale)

Il titolare è pari a 1.

Il numero soci o associati che prestano attività nella società o associazione è pari alla relativa percentuale di lavoro prestato diviso 100.

Il titolare è rideterminato in base alla durata dell'attività pari al numero di mesi di attività nel corso del periodo d'imposta diviso 12.

Se i professionisti titolari dello studio sono inferiori a ("Numero di mesi di attività nel corso del periodo d'imposta" diviso 12) allora i professionisti titolari dello studio sono pari al valore massimo tra (professionisti titolari dello studio) e (Titolare – Numero dipendenti).

Il numero dipendenti è pari al numero delle giornate retribuite diviso 312.

³⁶ Di seguito viene riportato il calcolo degli addetti:

Addetti = Titolare + Numero dipendenti
(professionista che opera in forma
individuale)

Addetti = Numero soci o associati che prestano attività nella società o associazione + Numero
(esercizio collettivo dell'attività dipendenti
professionale)

Il titolare è pari a 1. Il numero dipendenti è pari al numero delle giornate retribuite diviso 312.


Il numero soci o associati che prestano attività nella società o associazione è pari alla relativa percentuale di lavoro prestato diviso 100.

Il titolare è rideterminato in base alla durata dell'attività pari al numero di mesi di attività nel corso del periodo d'imposta diviso 12.

Gli Addetti non possono essere inferiori a ("Numero di mesi di attività nel corso del periodo d'imposta" diviso 12).

³⁷ Di seguito viene riportato il calcolo del numero di addetti:

Numero addetti = "Fattore correttivo individuale" + Numero dipendenti
(professionista che
opera in forma
individuale)



Dove:

- **Altre componenti negative nette** = Altre componenti negative – Canoni di locazione finanziaria e non finanziaria relativi a beni immobili – Canoni di locazione finanziaria e non finanziaria relativi a beni strumentali mobili;
- **Margine** = Valore creato dallo studio professionale – Spese per prestazioni di lavoro dipendente;
- **Margine netto** = Margine – [(Soglia minima di coerenza del margine del professionista³⁸) * 1.000 * (Professionisti titolari dello studio³⁵)];
- **Valore creato dallo studio professionale** = Compensi dichiarati³⁴ – Spese per prestazioni di collaborazione coordinata e continuativa – Compensi corrisposti a terzi per prestazioni direttamente afferenti l'attività professionale e artistica – Consumi – Altre spese – Altre componenti negative nette.

Numero addetti = $\frac{\text{Numero soci o associati che prestano attività nella società o associazione} * \text{“Fattore correttivo associazioni”} + \text{Numero dipendenti dell'attività professionale}}{\text{(esercizio collettivo)}}$

La definizione del “Fattore correttivo individuale” e del “Fattore correttivo associazioni” è riportata nella “Nota alla variabile di regressione Ore dedicate all'attività”. Il numero dipendenti è pari al numero delle giornate retribuite diviso 312.

³⁸ La soglia minima di coerenza del margine del professionista è la soglia minima dell'indicatore “Margine del professionista - in assenza di spese per prestazioni di lavoro dipendente o assimilato” applicata all'intera platea dei contribuenti.



SUB ALLEGATO 5.D – DISTRIBUZIONI VENTILICHE INDICATORI DI COERENZA


Cluster 1 - Contribuenti che operano principalmente nell'ambito dell'ingegneria civile - ambientale

| Indicatore | Modalità di distribuzione | 1 | 2 | 3 | 4 | 5 | 6 | 7 | 8 | 9 | 10 | 11 | 12 | 13 | 14 | 15 | 16 | 17 | 18 | 19 |
|---|-----------------------------------|---------|--------|--------|--------|--------|-------|-------|-------|-------|-------|-------|-------|-------|-------|-------|-------|-------|-------|--------|
| Indice di copertura del costo per il godimento di beni di terzi e degli ammortamenti | Tutti i soggetti | -103,33 | -52,06 | -31,07 | -19,99 | -13,00 | -8,50 | -5,25 | -2,93 | -0,97 | 0,66 | 2,24 | 4,12 | 6,40 | 9,33 | 13,33 | 19,21 | 28,48 | 45,67 | 92,86 |
| | Tutti i soggetti | 3,19 | 9,34 | 13,19 | 16,18 | 18,79 | 21,09 | 23,36 | 25,60 | 27,99 | 30,58 | 33,41 | 36,73 | 40,50 | 45,14 | 50,51 | 57,65 | 67,37 | 80,45 | 116,69 |
| Margine del professionista - in assenza di spese per prestazioni di lavoro dipendente o assimilato (in migliaia di euro) | Gruppo territoriale 2, 5 | -0,29 | 0,60 | 1,66 | 2,75 | 3,89 | 5,15 | 6,41 | 7,86 | 9,44 | 10,98 | 12,79 | 14,73 | 17,10 | 19,73 | 22,97 | 26,92 | 32,18 | 39,99 | 57,01 |
| | Gruppo territoriale 1, 3 | -0,15 | 1,88 | 4,23 | 6,72 | 9,24 | 11,85 | 14,46 | 17,16 | 19,84 | 22,74 | 25,86 | 29,16 | 32,59 | 36,80 | 41,84 | 48,10 | 56,59 | 67,84 | 90,43 |
| Rendimento lordo per addetto - in presenza di spese per prestazioni di lavoro dipendente o assimilato (in migliaia di euro) | Gruppo territoriale 2, 5 | 1,80 | 6,66 | 9,05 | 10,90 | 13,15 | 14,93 | 17,71 | 19,51 | 21,60 | 24,12 | 26,40 | 29,10 | 33,91 | 37,09 | 41,65 | 46,48 | 54,66 | 69,84 | 91,83 |
| | Gruppo territoriale 1, 3 | 2,31 | 7,65 | 11,16 | 13,91 | 16,50 | 19,68 | 23,20 | 27,28 | 31,83 | 35,80 | 38,05 | 40,79 | 45,16 | 49,24 | 56,31 | 64,52 | 73,77 | 96,09 | 137,98 |
| Incidenza delle spese sui compensi | Professionisti senza forza lavoro | 0,00 | 2,29 | 4,00 | 5,44 | 6,76 | 8,00 | 9,40 | 10,82 | 12,28 | 13,84 | 15,66 | 17,78 | 20,17 | 23,13 | 26,62 | 31,30 | 37,72 | 48,22 | 72,40 |
| | Professionisti con forza lavoro | 6,70 | 9,32 | 11,26 | 12,86 | 14,80 | 16,66 | 18,44 | 20,35 | 22,37 | 24,55 | 26,89 | 29,57 | 32,21 | 35,68 | 39,46 | 44,14 | 50,09 | 59,45 | 77,39 |




Cluster 2 - Contribuenti che dipendono fortemente dal committente principale ed esercitano la professione prevalentemente presso studi e/o strutture di terzi

| Indicatore | Modalità di distribuzione | 1 | 2 | 3 | 4 | 5 | 6 | 7 | 8 | 9 | 10 | 11 | 12 | 13 | 14 | 15 | 16 | 17 | 18 | 19 |
|---|-----------------------------------|--------|--------|--------|-------|-------|-------|-------|-------|-------|-------|-------|-------|-------|-------|-------|-------|-------|--------|--------|
| Indice di copertura del costo per il godimento di beni di terzi e degli ammortamenti | Tutti i soggetti | -62,88 | -28,43 | -15,07 | -6,67 | -1,19 | 1,21 | 3,52 | 5,92 | 8,74 | 12,24 | 16,85 | 21,95 | 27,52 | 35,54 | 47,04 | 63,32 | 87,64 | 135,37 | 256,88 |
| | Tutti i soggetti | 10,55 | 14,63 | 17,42 | 19,31 | 20,85 | 21,91 | 23,36 | 24,87 | 26,25 | 28,13 | 30,00 | 32,29 | 34,98 | 38,33 | 42,25 | 47,21 | 55,18 | 65,92 | 86,67 |
| Margine del professionista - in assenza di spese per prestazioni di lavoro dipendente o assimilato (in migliaia di euro) | Modalità di distribuzione | 1 | 2 | 3 | 4 | 5 | 6 | 7 | 8 | 9 | 10 | 11 | 12 | 13 | 14 | 15 | 16 | 17 | 18 | 19 |
| | Gruppo territoriale 2, 5 | 0,56 | 1,98 | 3,90 | 6,07 | 8,38 | 10,48 | 12,42 | 14,40 | 16,26 | 18,51 | 20,90 | 22,94 | 26,00 | 30,94 | 36,40 | 39,57 | 45,71 | 51,17 | 66,74 |
| | Gruppo territoriale 1, 3 | 3,49 | 8,34 | 12,42 | 16,26 | 18,86 | 21,02 | 23,38 | 25,59 | 27,65 | 29,99 | 32,52 | 35,59 | 39,04 | 42,95 | 46,85 | 53,39 | 61,36 | 70,87 | 93,59 |
| | Gruppo territoriale 2, 5 | -1,80 | -1,80 | -1,80 | -1,80 | 16,77 | 16,77 | 16,77 | 16,77 | 16,77 | 25,12 | 25,12 | 26,48 | 26,48 | 26,48 | 26,48 | 27,09 | 27,09 | 27,09 | 125,20 |
| Rendimento lordo per addetto - in presenza di spese per prestazioni di lavoro dipendente o assimilato (in migliaia di euro) | Gruppo territoriale 1, 3 | 25,52 | 25,52 | 25,52 | 25,52 | 30,36 | 30,36 | 30,36 | 32,11 | 32,11 | 66,35 | 66,35 | 66,35 | 72,16 | 72,16 | 80,50 | 80,50 | 80,50 | 80,50 | 234,55 |
| | Gruppo territoriale 2, 5 | 0,00 | 1,27 | 2,17 | 2,89 | 3,62 | 4,30 | 5,01 | 5,60 | 6,21 | 6,88 | 7,63 | 8,49 | 9,43 | 10,49 | 11,88 | 13,94 | 16,61 | 21,59 | 31,96 |
| Incidenza delle spese sui compensi | Modalità di distribuzione | 1 | 2 | 3 | 4 | 5 | 6 | 7 | 8 | 9 | 10 | 11 | 12 | 13 | 14 | 15 | 16 | 17 | 18 | 19 |
| | Professionisti senza forza lavoro | 3,03 | 4,06 | 5,06 | 6,14 | 7,15 | 8,14 | 8,83 | 9,74 | 10,62 | 11,86 | 13,04 | 14,16 | 15,60 | 17,79 | 19,79 | 23,46 | 28,21 | 33,77 | 45,97 |
| Professionisti con forza lavoro | 0,00 | 1,27 | 2,17 | 2,89 | 3,62 | 4,30 | 5,01 | 5,60 | 6,21 | 6,88 | 7,63 | 8,49 | 9,43 | 10,49 | 11,88 | 13,94 | 16,61 | 21,59 | 31,96 | |




Cluster 3 - Contribuenti che esercitano la professione in forma collettiva

| Indicatore | Modalità di distribuzione | 1 | 2 | 3 | 4 | 5 | 6 | 7 | 8 | 9 | 10 | 11 | 12 | 13 | 14 | 15 | 16 | 17 | 18 | 19 |
|---|-----------------------------------|--------|--------|-------|-------|-------|-------|-------|-------|-------|-------|-------|-------|-------|-------|-------|-------|-------|--------|--------|
| Indice di copertura del costo per il godimento di beni di terzi e degli ammortamenti | Tutti i soggetti | -47,77 | -15,23 | -6,52 | -3,16 | -1,06 | -0,07 | 0,90 | 1,77 | 2,82 | 4,08 | 5,25 | 6,29 | 7,69 | 10,19 | 12,66 | 17,45 | 24,52 | 38,77 | 81,49 |
| | Tutti i soggetti | 11,79 | 16,76 | 20,68 | 23,53 | 26,54 | 29,80 | 31,59 | 34,16 | 37,97 | 41,98 | 46,67 | 51,57 | 57,94 | 65,83 | 74,77 | 84,86 | 95,09 | 109,16 | 190,01 |
| Margine del professionista - in assenza di spese per prestazioni di lavoro dipendente o assimilato (in migliaia di euro) | Modalità di distribuzione | 1 | 2 | 3 | 4 | 5 | 6 | 7 | 8 | 9 | 10 | 11 | 12 | 13 | 14 | 15 | 16 | 17 | 18 | 19 |
| | Gruppo territoriale 2, 5 | -0,21 | 1,05 | 4,04 | 6,16 | 8,47 | 10,92 | 12,67 | 16,47 | 18,14 | 20,00 | 22,75 | 25,60 | 28,97 | 33,17 | 35,84 | 42,23 | 49,52 | 63,38 | 82,83 |
| | Gruppo territoriale 1, 3 | 2,44 | 6,74 | 11,37 | 14,23 | 18,83 | 21,78 | 23,51 | 27,41 | 30,83 | 32,64 | 36,09 | 38,89 | 42,59 | 46,06 | 52,68 | 60,61 | 69,06 | 84,04 | 123,16 |
| | Gruppo territoriale 2, 5 | 3,10 | 7,38 | 14,17 | 16,03 | 16,60 | 22,51 | 26,95 | 29,49 | 31,75 | 33,05 | 38,12 | 42,36 | 46,19 | 55,73 | 60,15 | 67,95 | 91,48 | 100,33 | 140,86 |
| Rendimento lordo per addetto - in presenza di spese per prestazioni di lavoro dipendente o assimilato (in migliaia di euro) | Gruppo territoriale 1, 3 | 14,36 | 18,09 | 23,61 | 27,27 | 29,93 | 32,52 | 34,63 | 36,87 | 39,10 | 41,50 | 44,26 | 49,01 | 55,32 | 59,31 | 63,83 | 67,44 | 73,33 | 82,23 | 96,25 |
| | Gruppo territoriale 2, 5 | 11,26 | 15,60 | 18,59 | 21,61 | 24,34 | 26,88 | 29,48 | 31,64 | 33,85 | 36,77 | 39,56 | 41,38 | 44,74 | 48,38 | 51,19 | 54,29 | 60,70 | 70,15 | 82,93 |
| Incidenza delle spese sui compensi | Modalità di distribuzione | 1 | 2 | 3 | 4 | 5 | 6 | 7 | 8 | 9 | 10 | 11 | 12 | 13 | 14 | 15 | 16 | 17 | 18 | 19 |
| | Professionisti senza forza lavoro | 1,53 | 3,05 | 5,14 | 6,93 | 9,61 | 11,20 | 12,39 | 13,71 | 15,57 | 17,68 | 20,94 | 22,25 | 25,20 | 28,79 | 34,10 | 38,34 | 42,25 | 58,55 | 71,49 |
| Professionisti con forza lavoro | 11,26 | 15,60 | 18,59 | 21,61 | 24,34 | 26,88 | 29,48 | 31,64 | 33,85 | 36,77 | 39,56 | 41,38 | 44,74 | 48,38 | 51,19 | 54,29 | 60,70 | 70,15 | 82,93 | |



Cluster 4 - Contribuenti che operano nell'ambito dell'ingegneria dell'informazione

| Indicatore | Modalità di distribuzione | 1 | 2 | 3 | 4 | 5 | 6 | 7 | 8 | 9 | 10 | 11 | 12 | 13 | 14 | 15 | 16 | 17 | 18 | 19 | |
|---|---------------------------------|--------|--------|--------|-------|-------|-------|-------|-------|-------|-------|-------|-------|-------|-------|-------|-------|-------|-------|--------|-------|
| Indice di copertura del costo per il godimento di beni di terzi e degli ammortamenti | Tutti i soggetti | -68,97 | -30,59 | -15,40 | -6,87 | -2,54 | 0,78 | 2,76 | 5,12 | 7,60 | 10,66 | 13,91 | 17,88 | 22,97 | 29,75 | 37,33 | 49,72 | 65,98 | 97,89 | 184,81 | |
| | Tutti i soggetti | 13,09 | 17,53 | 21,43 | 24,17 | 26,24 | 28,10 | 30,04 | 31,76 | 33,86 | 36,09 | 38,48 | 41,00 | 44,09 | 47,31 | 51,82 | 57,23 | 64,51 | 77,55 | 96,15 | |
| Margine del professionista - in assenza di spese per prestazioni di lavoro dipendente o assimilato (in migliaia di euro) | Gruppo territoriale 2, 5 | 1 | 0,72 | 2,35 | 3,74 | 5,29 | 7,26 | 9,16 | 10,68 | 13,88 | 16,17 | 18,73 | 22,38 | 25,43 | 28,02 | 31,34 | 35,53 | 41,63 | 48,80 | 58,03 | 71,24 |
| | | 3,80 | 8,89 | 14,18 | 18,83 | 22,71 | 26,64 | 30,04 | 33,55 | 37,73 | 41,38 | 44,63 | 48,70 | 53,02 | 57,76 | 63,86 | 70,45 | 78,33 | 89,53 | 111,05 | |
| | Gruppo territoriale 1, 3 | 16,55 | 16,55 | 16,55 | 25,11 | 25,11 | 25,11 | 25,31 | 25,31 | 25,31 | 52,11 | 52,11 | 57,29 | 57,29 | 74,17 | 74,17 | 74,17 | 78,82 | 78,82 | 124,13 | |
| | | 15,90 | 20,36 | 22,53 | 28,33 | 30,96 | 31,47 | 33,62 | 39,17 | 42,97 | 43,38 | 45,79 | 54,65 | 58,80 | 60,63 | 67,32 | 75,98 | 78,64 | 79,48 | 104,11 | |
| Rendimento lordo per addetto - in presenza di spese per prestazioni di lavoro dipendente o assimilato (in migliaia di euro) | Gruppo territoriale 2, 5 | 1 | 0,49 | 1,79 | 2,88 | 3,74 | 4,46 | 5,09 | 5,65 | 6,43 | 7,15 | 7,91 | 8,70 | 9,64 | 10,84 | 12,55 | 14,39 | 16,84 | 20,10 | 26,18 | 38,76 |
| | | 3,40 | 4,56 | 5,60 | 6,93 | 8,11 | 9,72 | 11,15 | 12,58 | 13,58 | 15,66 | 18,00 | 20,71 | 23,54 | 26,02 | 29,37 | 33,46 | 38,74 | 44,78 | 53,79 | |
| Incidenza delle spese sui compensi | Professionisti con forza lavoro | 1 | 0,49 | 1,79 | 2,88 | 3,74 | 4,46 | 5,09 | 5,65 | 6,43 | 7,15 | 7,91 | 8,70 | 9,64 | 10,84 | 12,55 | 14,39 | 16,84 | 20,10 | 26,18 | 38,76 |
| | | 3,40 | 4,56 | 5,60 | 6,93 | 8,11 | 9,72 | 11,15 | 12,58 | 13,58 | 15,66 | 18,00 | 20,71 | 23,54 | 26,02 | 29,37 | 33,46 | 38,74 | 44,78 | 53,79 | |




Cluster 5 - Contribuenti che operano nell'ambito dell'ingegneria industriale

| Indicatore | Modalità di distribuzione | | 1 | 2 | 3 | 4 | 5 | 6 | 7 | 8 | 9 | 10 | 11 | 12 | 13 | 14 | 15 | 16 | 17 | 18 | 19 |
|--|---------------------------|------------------|--------|--------|--------|-------|-------|-------|-------|-------|-------|-------|-------|-------|-------|-------|-------|-------|-------|-------|--------|
| Indice di copertura del costo per il godimento di beni di terzi e degli ammortamenti | Tutti i soggetti | Tutti i soggetti | -68,42 | -28,67 | -15,81 | -8,79 | -4,37 | -0,90 | 1,26 | 3,31 | 5,46 | 8,08 | 11,15 | 14,38 | 18,97 | 24,08 | 30,20 | 39,82 | 56,61 | 81,98 | 159,30 |
| | | Tutti i soggetti | 11,57 | 16,82 | 20,38 | 23,56 | 26,20 | 28,36 | 30,70 | 33,09 | 35,40 | 37,97 | 41,00 | 43,99 | 47,83 | 52,19 | 58,05 | 65,10 | 74,43 | 85,83 | 104,00 |

| Indicatore | Modalità di distribuzione | | 1 | 2 | 3 | 4 | 5 | 6 | 7 | 8 | 9 | 10 | 11 | 12 | 13 | 14 | 15 | 16 | 17 | 18 | 19 |
|---|---------------------------|--------------------------|------|-------|-------|-------|-------|-------|-------|-------|-------|-------|-------|-------|-------|-------|-------|-------|-------|-------|--------|
| Margine del professionista - in assenza di spese per prestazioni di lavoro dipendente o assimilato (in migliaia di euro) | Gruppo territoriale 2, 5 | Gruppo territoriale 2, 5 | 0,96 | 2,67 | 4,48 | 6,22 | 8,49 | 10,53 | 12,63 | 14,78 | 17,25 | 19,92 | 22,87 | 25,42 | 29,53 | 34,02 | 38,89 | 45,44 | 53,42 | 67,12 | 91,86 |
| | | Gruppo territoriale 1, 3 | 2,42 | 6,58 | 11,07 | 14,76 | 18,80 | 23,06 | 27,11 | 31,45 | 35,47 | 39,13 | 43,20 | 47,51 | 52,14 | 57,34 | 63,93 | 72,62 | 82,20 | 97,07 | 123,97 |
| Rendimento lordo per addetto - in presenza di spese per prestazioni di lavoro dipendente o assimilato (in migliaia di euro) | Gruppo territoriale 2, 5 | Gruppo territoriale 2, 5 | 6,32 | 11,86 | 13,41 | 20,36 | 24,65 | 27,99 | 30,49 | 35,06 | 37,79 | 40,91 | 41,03 | 41,74 | 43,73 | 45,06 | 48,59 | 62,02 | 66,36 | 72,48 | 83,55 |
| | | Gruppo territoriale 1, 3 | 4,51 | 14,39 | 19,05 | 20,42 | 28,10 | 30,37 | 37,69 | 39,18 | 42,88 | 46,18 | 51,67 | 54,89 | 58,01 | 61,95 | 64,77 | 70,79 | 82,61 | 94,26 | 112,77 |

| Indicatore | Modalità di distribuzione | | 1 | 2 | 3 | 4 | 5 | 6 | 7 | 8 | 9 | 10 | 11 | 12 | 13 | 14 | 15 | 16 | 17 | 18 | 19 |
|------------------------------------|-----------------------------------|-----------------------------------|------|------|------|-------|-------|-------|-------|-------|-------|-------|-------|-------|-------|-------|-------|-------|-------|-------|-------|
| Incidenza delle spese sui compensi | Professionisti senza forza lavoro | Professionisti senza forza lavoro | 0,66 | 2,33 | 3,49 | 4,47 | 5,38 | 6,38 | 7,22 | 8,10 | 9,22 | 10,28 | 11,58 | 12,93 | 14,82 | 16,78 | 19,33 | 22,68 | 27,36 | 34,58 | 49,98 |
| | | Professionisti con forza lavoro | 5,95 | 7,90 | 9,73 | 11,44 | 13,12 | 14,80 | 16,45 | 18,13 | 20,03 | 21,75 | 24,14 | 26,69 | 29,53 | 32,73 | 36,44 | 40,52 | 44,82 | 51,15 | 65,23 |



Cluster 6 - Studi di ingegneria che presentano una significativa incidenza di somme corrisposte a terzi per prestazioni direttamente afferenti l'attività professionale sul totale delle spese sostenute per l'esercizio della professione

| Indicatore | Modalità di distribuzione | 1 | 2 | 3 | 4 | 5 | 6 | 7 | 8 | 9 | 10 | 11 | 12 | 13 | 14 | 15 | 16 | 17 | 18 | 19 |
|---|-----------------------------------|--------|--------|--------|-------|-------|-------|-------|-------|-------|-------|-------|-------|-------|-------|--------|--------|--------|--------|--------|
| Indice di copertura del costo per il godimento di beni di terzi e degli ammortamenti | Tutti i soggetti | -44,51 | -18,31 | -10,20 | -5,34 | -2,28 | -0,54 | 0,95 | 2,07 | 3,20 | 4,49 | 6,17 | 8,13 | 10,42 | 14,07 | 18,58 | 24,97 | 33,56 | 47,96 | 87,62 |
| | Tutti i soggetti | 11,06 | 15,91 | 19,01 | 21,46 | 23,87 | 26,12 | 28,37 | 30,69 | 33,09 | 35,73 | 38,64 | 41,77 | 45,23 | 49,50 | 54,53 | 60,42 | 68,11 | 78,75 | 93,78 |
| Margine del professionista - in assenza di spese per prestazioni di lavoro dipendente o assimilato (in migliaia di euro) | Modalità di distribuzione | 1 | 2 | 3 | 4 | 5 | 6 | 7 | 8 | 9 | 10 | 11 | 12 | 13 | 14 | 15 | 16 | 17 | 18 | 19 |
| | Gruppo territoriale 2, 5 | 2,47 | 4,99 | 8,08 | 10,09 | 12,62 | 14,32 | 16,23 | 18,78 | 21,59 | 24,18 | 26,86 | 30,80 | 34,96 | 40,37 | 45,65 | 52,81 | 61,06 | 75,22 | 102,82 |
| | Gruppo territoriale 1, 3 | 5,22 | 10,04 | 14,39 | 18,06 | 21,73 | 25,04 | 28,08 | 31,69 | 35,10 | 38,84 | 42,66 | 47,66 | 52,65 | 58,19 | 65,25 | 73,83 | 84,71 | 101,32 | 137,74 |
| | Gruppo territoriale 2, 5 | 9,23 | 15,62 | 22,33 | 24,09 | 26,58 | 30,41 | 33,28 | 35,41 | 41,73 | 50,29 | 56,07 | 67,69 | 73,91 | 85,82 | 102,75 | 116,36 | 123,14 | 157,11 | 163,13 |
| Rendimento lordo per addetto - in presenza di spese per prestazioni di lavoro dipendente o assimilato (in migliaia di euro) | Gruppo territoriale 1, 3 | 19,22 | 23,94 | 26,23 | 30,34 | 34,92 | 37,16 | 42,60 | 45,67 | 50,21 | 52,68 | 57,21 | 59,34 | 65,83 | 71,84 | 78,89 | 97,72 | 118,15 | 130,02 | 173,99 |
| | Gruppo territoriale 1, 3 | 10,15 | 13,54 | 16,32 | 18,73 | 20,88 | 23,04 | 25,04 | 27,30 | 29,36 | 31,80 | 34,02 | 36,71 | 39,35 | 42,53 | 45,73 | 49,65 | 54,49 | 61,89 | 74,15 |
| Incidenza delle spese sui compensi | Modalità di distribuzione | 1 | 2 | 3 | 4 | 5 | 6 | 7 | 8 | 9 | 10 | 11 | 12 | 13 | 14 | 15 | 16 | 17 | 18 | 19 |
| | Professionisti senza forza lavoro | - | - | - | - | - | - | - | - | - | - | - | - | - | - | - | - | - | - | - |
| Professionisti con forza lavoro | 10,15 | 13,54 | 16,32 | 18,73 | 20,88 | 23,04 | 25,04 | 27,30 | 29,36 | 31,80 | 34,02 | 36,71 | 39,35 | 42,53 | 45,73 | 49,65 | 54,49 | 61,89 | 74,15 | |




Cluster 7 - Studi di ingegneria che si avvalgono di dipendenti/collaboratori coordinati e continuativi

| Indicatore | Modalità di distribuzione | 1 | 2 | 3 | 4 | 5 | 6 | 7 | 8 | 9 | 10 | 11 | 12 | 13 | 14 | 15 | 16 | 17 | 18 | 19 |
|--|---------------------------|--------|--------|-------|-------|-------|-------|-------|-------|-------|-------|-------|-------|-------|-------|-------|-------|-------|-------|-------|
| Indice di copertura del costo per il godimento di beni di terzi e degli ammortamenti | Tutti i soggetti | -29,99 | -12,35 | -5,52 | -2,72 | -0,36 | 0,74 | 1,82 | 3,14 | 4,51 | 5,84 | 7,82 | 9,52 | 12,08 | 14,73 | 19,12 | 26,00 | 33,14 | 48,45 | 94,50 |
| | Tutti i soggetti | 8,42 | 11,47 | 14,18 | 15,82 | 17,43 | 18,89 | 20,40 | 21,58 | 23,13 | 24,87 | 26,40 | 28,00 | 29,64 | 32,07 | 34,30 | 37,95 | 43,15 | 51,36 | 60,28 |

| Indicatore | Modalità di distribuzione | 1 | 2 | 3 | 4 | 5 | 6 | 7 | 8 | 9 | 10 | 11 | 12 | 13 | 14 | 15 | 16 | 17 | 18 | 19 |
|---|---------------------------|-------|-------|-------|-------|-------|-------|-------|-------|-------|-------|-------|-------|-------|-------|-------|-------|-------|-------|--------|
| Margine del professionista - in assenza di spese per prestazioni di lavoro dipendente o assimilato (in migliaia di euro) | Gruppo territoriale 2, 5 | - | - | - | - | - | - | - | - | - | - | - | - | - | - | - | - | - | - | - |
| | Gruppo territoriale 1, 3 | - | - | - | - | - | - | - | - | - | - | - | - | - | - | - | - | - | - | - |
| Rendimento lordo per addetto - in presenza di spese per prestazioni di lavoro dipendente o assimilato (in migliaia di euro) | Gruppo territoriale 2, 5 | 3,79 | 11,08 | 15,58 | 17,34 | 19,47 | 22,95 | 25,58 | 28,55 | 31,59 | 34,19 | 38,10 | 40,81 | 43,46 | 46,87 | 52,74 | 58,58 | 65,77 | 79,65 | 100,45 |
| | Gruppo territoriale 1, 3 | 10,65 | 15,94 | 20,67 | 24,45 | 27,52 | 29,71 | 32,74 | 35,27 | 38,09 | 41,94 | 45,31 | 49,09 | 53,21 | 57,50 | 62,03 | 69,22 | 77,63 | 93,28 | 113,61 |

| Indicatore | Modalità di distribuzione | 1 | 2 | 3 | 4 | 5 | 6 | 7 | 8 | 9 | 10 | 11 | 12 | 13 | 14 | 15 | 16 | 17 | 18 | 19 |
|------------------------------------|---------------------------------|-------|-------|-------|-------|-------|-------|-------|-------|-------|-------|-------|-------|-------|-------|-------|-------|-------|-------|--------|
| Incidenza delle spese sui compensi | Professionisti senza forza | - | - | - | - | - | - | - | - | - | - | - | - | - | - | - | - | - | - | - |
| | Professionisti con forza lavoro | 27,53 | 33,28 | 37,39 | 40,63 | 43,19 | 45,57 | 48,44 | 50,56 | 53,69 | 56,30 | 58,64 | 61,63 | 65,45 | 69,69 | 74,84 | 79,64 | 85,74 | 93,84 | 123,13 |




SUB ALLEGATO 5.E - VALORI SOGLIA PER GLI INDICATORI DI COERENZA

| Cluster | Modalità di distribuzione | Resa oraria per addetto |
|---------|---------------------------|-------------------------|
| | | Soglia massima |
| 1 | Tutti i soggetti | 90,00 |
| 2 | Tutti i soggetti | 87,00 |
| 3 | Tutti i soggetti | 110,00 |
| 4 | Tutti i soggetti | 96,00 |
| 5 | Tutti i soggetti | 96,00 |
| 6 | Tutti i soggetti | 100,00 |
| 7 | Tutti i soggetti | 80,00 |

| Cluster | Modalità di distribuzione | Margine del professionista - in assenza di spese per prestazioni di lavoro dipendente o assimilato (in migliaia di euro) | Rendimento lordo per addetto - in presenza di spese per prestazioni di lavoro dipendente o assimilato (in migliaia di euro) |
|---------|---------------------------|--|--|
| | | Soglia minima | Soglia minima |
| 1 | Gruppo territoriale 2, 5 | 17,36 | 22,95 |
| | Gruppo territoriale 1, 3 | 21,43 | 27,28 |
| 2 | Gruppo territoriale 2, 5 | 18,51 | 22,95 |
| | Gruppo territoriale 1, 3 | 22,29 | 27,28 |
| 3 | Gruppo territoriale 2, 5 | 20,00 | 25,92 |
| | Gruppo territoriale 1, 3 | 23,51 | 28,53 |
| 4 | Gruppo territoriale 2, 5 | 21,65 | 25,11 |
| | Gruppo territoriale 1, 3 | 26,64 | 30,96 |
| 5 | Gruppo territoriale 2, 5 | 22,09 | 26,58 |
| | Gruppo territoriale 1, 3 | 25,92 | 30,37 |
| 6 | Gruppo territoriale 2, 5 | 21,59 | 26,58 |
| | Gruppo territoriale 1, 3 | 25,04 | 30,34 |
| 7 | Gruppo territoriale 2, 5 | 21,59 | 25,58 |
| | Gruppo territoriale 1, 3 | 25,04 | 29,71 |



| Cluster | Modalità di distribuzione | Incidenza delle spese sui compensi | |
|---------|-----------------------------------|------------------------------------|----------------|
| | | Soglia minima | Soglia massima |
| 1 | Professionisti senza forza lavoro | 0,00 | 44,00 |
| | Professionisti con forza lavoro | 0,00 | 59,45 |
| 2 | Professionisti senza forza lavoro | 0,00 | 31,96 |
| | Professionisti con forza lavoro | 0,00 | 45,97 |
| 3 | Professionisti senza forza lavoro | 0,00 | 51,66 |
| | Professionisti con forza lavoro | 0,00 | 67,87 |
| 4 | Professionisti senza forza lavoro | 0,00 | 38,76 |
| | Professionisti con forza lavoro | 0,00 | 53,79 |
| 5 | Professionisti senza forza lavoro | 0,00 | 43,82 |
| | Professionisti con forza lavoro | 0,00 | 56,91 |
| 6 | Professionisti senza forza lavoro | 0,00 | 51,66 |
| | Professionisti con forza lavoro | 0,00 | 61,89 |
| 7 | Professionisti senza forza lavoro | 0,00 | 51,66 |
| | Professionisti con forza lavoro | 0,00 | 79,64 |



SUB ALLEGATO 5.F – DISTRIBUZIONI VENTILICHE INDICATORI DI NORMALITÀ ECONOMICA

Cluster 1 - Contribuenti che operano principalmente nell'ambito dell'ingegneria civile - ambientale

| Indicatore | Modalità di distribuzione | 1 | 2 | 3 | 4 | 5 | 6 | 7 | 8 | 9 | 10 | 11 | 12 | 13 | 14 | 15 | 16 | 17 | 18 | 19 |
|---|---------------------------|------|------|------|------|------|------|------|------|------|------|------|------|------|------|------|------|------|------|------|
| Incidenza delle altre componenti negative al netto dei canoni di locazione sui compensi | Tutti i soggetti | 0,00 | 0,00 | 0,00 | 0,00 | 0,00 | 0,00 | 0,00 | 0,00 | 0,00 | 0,00 | 0,00 | 0,00 | 0,00 | 0,28 | 0,80 | 1,52 | 2,63 | 4,51 | 9,11 |

Cluster 2 - Contribuenti che dipendono fortemente dal committente principale ed esercitano la professione prevalentemente presso studi e/o strutture di terzi

| Indicatore | Modalità di distribuzione | 1 | 2 | 3 | 4 | 5 | 6 | 7 | 8 | 9 | 10 | 11 | 12 | 13 | 14 | 15 | 16 | 17 | 18 | 19 |
|---|---------------------------|------|------|------|------|------|------|------|------|------|------|------|------|------|------|------|------|------|------|------|
| Incidenza delle altre componenti negative al netto dei canoni di locazione sui compensi | Tutti i soggetti | 0,00 | 0,00 | 0,00 | 0,00 | 0,00 | 0,00 | 0,00 | 0,00 | 0,00 | 0,00 | 0,00 | 0,00 | 0,00 | 0,00 | 0,00 | 0,00 | 0,30 | 0,95 | 2,35 |

Cluster 3 - Contribuenti che esercitano la professione in forma collettiva

| Indicatore | Modalità di distribuzione | 1 | 2 | 3 | 4 | 5 | 6 | 7 | 8 | 9 | 10 | 11 | 12 | 13 | 14 | 15 | 16 | 17 | 18 | 19 |
|---|---------------------------|------|------|------|------|------|------|------|------|------|------|------|------|------|------|------|------|------|------|-------|
| Incidenza delle altre componenti negative al netto dei canoni di locazione sui compensi | Tutti i soggetti | 0,00 | 0,00 | 0,00 | 0,00 | 0,00 | 0,00 | 0,05 | 0,26 | 0,44 | 0,60 | 0,79 | 1,04 | 1,42 | 1,72 | 2,18 | 3,15 | 4,45 | 6,13 | 10,70 |



Cluster 4 - Contribuenti che operano nell'ambito dell'ingegneria dell'informazione

| Indicatore | Modalità di distribuzione | 1 | 2 | 3 | 4 | 5 | 6 | 7 | 8 | 9 | 10 | 11 | 12 | 13 | 14 | 15 | 16 | 17 | 18 | 19 |
|---|---------------------------|------|------|------|------|------|------|------|------|------|------|------|------|------|------|------|------|------|------|------|
| Incidenza delle altre componenti negative al netto dei canoni di locazione sui compensi | Tutti i soggetti | 0,00 | 0,00 | 0,00 | 0,00 | 0,00 | 0,00 | 0,00 | 0,00 | 0,00 | 0,00 | 0,00 | 0,00 | 0,01 | 0,31 | 0,68 | 1,04 | 1,71 | 2,62 | 4,79 |

Cluster 5 - Contribuenti che operano nell'ambito dell'ingegneria industriale

| Indicatore | Modalità di distribuzione | 1 | 2 | 3 | 4 | 5 | 6 | 7 | 8 | 9 | 10 | 11 | 12 | 13 | 14 | 15 | 16 | 17 | 18 | 19 |
|---|---------------------------|------|------|------|------|------|------|------|------|------|------|------|------|------|------|------|------|------|------|------|
| Incidenza delle altre componenti negative al netto dei canoni di locazione sui compensi | Tutti i soggetti | 0,00 | 0,00 | 0,00 | 0,00 | 0,00 | 0,00 | 0,00 | 0,00 | 0,00 | 0,00 | 0,00 | 0,01 | 0,20 | 0,46 | 0,87 | 1,39 | 2,12 | 3,42 | 6,56 |

Cluster 6 - Studi di ingegneria che presentano una significativa incidenza di somme corrisposte a terzi per prestazioni direttamente afferenti l'attività professionale sul totale delle spese sostenute per l'esercizio della professione

| Indicatore | Modalità di distribuzione | 1 | 2 | 3 | 4 | 5 | 6 | 7 | 8 | 9 | 10 | 11 | 12 | 13 | 14 | 15 | 16 | 17 | 18 | 19 |
|---|---------------------------|------|------|------|------|------|------|------|------|------|------|------|------|------|------|------|------|------|------|------|
| Incidenza delle altre componenti negative al netto dei canoni di locazione sui compensi | Tutti i soggetti | 0,00 | 0,00 | 0,00 | 0,00 | 0,00 | 0,00 | 0,00 | 0,00 | 0,00 | 0,11 | 0,34 | 0,57 | 0,87 | 1,22 | 1,63 | 2,28 | 3,20 | 4,86 | 7,54 |

Cluster 7 - Studi di ingegneria che si avvalgono di dipendenti/collaboratori coordinati e continuativi

| Indicatore | Modalità di distribuzione | 1 | 2 | 3 | 4 | 5 | 6 | 7 | 8 | 9 | 10 | 11 | 12 | 13 | 14 | 15 | 16 | 17 | 18 | 19 |
|---|---------------------------|------|------|------|------|------|------|------|------|------|------|------|------|------|------|------|------|------|------|------|
| Incidenza delle altre componenti negative al netto dei canoni di locazione sui compensi | Tutti i soggetti | 0,00 | 0,00 | 0,00 | 0,04 | 0,18 | 0,36 | 0,51 | 0,70 | 0,90 | 1,08 | 1,34 | 1,61 | 1,95 | 2,41 | 2,97 | 3,65 | 4,74 | 6,30 | 9,35 |




SUB ALLEGATO 5.G - VALORI SOGLIA PER GLI INDICATORI DI NORMALITÀ ECONOMICA

| Cluster | Modalità di distribuzione | Incidenza delle altre componenti negative al netto dei canoni di locazione sui compensi |
|---------|---------------------------|---|
| | | Soglia massima |
| 1 | Tutti i soggetti | 4,51 |
| 2 | Tutti i soggetti | 4,19 |
| 3 | Tutti i soggetti | 6,13 |
| 4 | Tutti i soggetti | 4,79 |
| 5 | Tutti i soggetti | 6,56 |
| 6 | Tutti i soggetti | 4,86 |
| 7 | Tutti i soggetti | 6,30 |




SUB ALLEGATO 5.H - COEFFICIENTI DELL'UNICA FUNZIONE DI COMPENSO


| VARIABLE | COEFFICIENTE |
|--|--------------|
| Numero Totale incarichi riferito a "Attività di progettazione nell'ambito dell'ingegneria dell'informazione diversa da quelle indicate ai righi precedenti" ponderato con il relativo compenso medio per incarico (*) | 1.358,9245 |
| Numero Totale incarichi riferito a "Altre perizie (diverse da quelle particolareggiate)" ponderato con il relativo compenso medio per incarico (*) | 295,8515 |
| Numero Totale incarichi riferito a "Certificazione acustica degli edifici" ponderato con il relativo compenso medio per incarico (*) | 228,7164 |
| Numero Totale incarichi riferito a "Certificazione/Qualificazione energetica degli edifici" ponderato con il relativo compenso medio per incarico (*) | 127,0304 |
| Numero Totale incarichi riferito a "Collaudo di lavori e forniture di opere" ponderato con il relativo compenso medio per incarico (*) | 559,3449 |
| Numero Totale incarichi riferito a "Progettazione di componenti e sistemi di telecomunicazioni" ponderato con il relativo compenso medio per incarico (*) | 2.110,6466 |
| Numero Totale incarichi riferito a "Attività di consulenza diversa da quelle indicate ai righi precedenti" ponderato con il relativo compenso medio per incarico (*) | 842,0423 |
| Numero Totale incarichi riferito a "Consulenza per la gestione, pianificazione ed organizzazione dei processi produttivi e/o del personale" ponderato con il relativo compenso medio per incarico (*) | 2.130,1077 |
| Numero Totale incarichi riferito a "Consulenza nell'ambito dei sistemi di gestione della qualità" ponderato con il relativo compenso medio per incarico (*) | 1.098,0449 |
| Numero Totale incarichi riferito a "Consulenza per la sicurezza dei sistemi informatici" ponderato con il relativo compenso medio per incarico (*) | 1.628,038 |
| Numero Totale incarichi riferito a "Consulenza Tecnica d'Ufficio" ponderato con il relativo compenso medio per incarico (*) | 582,8361 |
| Numero Totale incarichi riferito a "Attività di contenzioso e/o consulenza tecnica di parte e/o arbitrato e/o conciliazione" ponderato con il relativo compenso medio per incarico (*) | 478,4118 |
| Numero Totale incarichi riferito a "Direzione lavori, assistenza al collaudo e liquidazione finale di opere private (importo opere oltre euro 51.646,00 fino a euro 258.228,00)" ponderato con il relativo compenso medio per incarico (*) | 1.349,6571 |
| Numero di incarichi parziali "Direzione lavori, assistenza al collaudo e liquidazione finale di opere private (importo opere oltre euro 51.646,00 fino a euro 258.228,00)" ponderato con il relativo compenso medio per incarico (*) | -723,4173 |



| VARIABILE | COEFFICIENTE |
|---|--------------|
| Numero Totale incarichi riferito a "Direzione lavori, assistenza al collaudo e liquidazione finale di opere private (importo opere fino a euro 51.646,00)" ponderato con il relativo compenso medio per incarico (*) | 700,8402 |
| Numero Totale incarichi riferito a "Direzione lavori, assistenza al collaudo e liquidazione finale di opere private (importo opere oltre euro 258.228,00)" ponderato con il relativo compenso medio per incarico (*) | 2.191,3516 |
| Numero incarichi parziali riferito a "Direzione lavori, assistenza al collaudo e liquidazione finale di opere private (importo opere oltre euro 258.228,00)" ponderato con il relativo compenso medio per incarico (*) | -1.352,2301 |
| Numero Totale incarichi riferito a "Direzione lavori, assistenza al collaudo e liquidazione finale di opere pubbliche" ponderato con il relativo compenso medio per incarico (*) | 1.025,6295 |
| Numero Totale incarichi riferito a "Docenza e altre attività nell'ambito di corsi di formazione (esclusa l'attività di lavoro dipendente)" ponderato con il relativo compenso medio per incarico (*) | 496,2154 |
| Numero Totale incarichi riferito a "Progettazione esecutiva di opere private in ambito civile-ambientale e industriale (importo opere oltre euro 51.646,00 e fino a euro 258.228,00)" ponderato con il relativo compenso medio per incarico (*) | 1.556,9291 |
| Numero incarichi parziali riferito a "Progettazione esecutiva di opere private in ambito civile-ambientale e industriale (importo opere oltre euro 51.646,00 e fino a euro 258.228,00)" ponderato con il relativo compenso medio per incarico (*) | -929,497 |
| Numero Totale incarichi riferito a "Progettazione esecutiva di opere private in ambito civile-ambientale e industriale (importo opere fino a euro 51.646,00)" ponderato con il relativo compenso medio per incarico (*) | 835,0697 |
| Numero Totale incarichi riferito a "Progettazione esecutiva di opere private in ambito civile-ambientale e industriale (importo opere oltre euro 258.228,00)" ponderato con il relativo compenso medio per incarico (*) | 2.739,4071 |
| Numero incarichi parziali riferito a "Progettazione esecutiva di opere private in ambito civile-ambientale e industriale (importo opere oltre euro 258.228,00)" ponderato con il relativo compenso medio per incarico (*) | -1.883,9950 |
| Numero Totale incarichi riferito a "Gestione della sicurezza (D.lgs. 81/2008)" ponderato con il relativo compenso medio per incarico (*) | 804,6208 |
| Numero incarichi parziali riferito a "Gestione della sicurezza (D.lgs. 81/2008)" ponderato con il relativo compenso medio per incarico (*) | -422,6475 |
| Numero Totale incarichi riferito a "Progettazione di infrastrutture/sistemi informatici" ponderato con il relativo compenso medio per incarico (*) | 2.786,3186 |
| Numero Totale incarichi riferito a "Misura e contabilità lavori" ponderato con il relativo compenso medio per incarico (*) | 685,1902 |
| Consumi + Altre spese, differenziale relativo al CLUSTER 1 | 1,9959 |




| VARIABLE | COEFFICIENTE |
|--|--------------|
| Spese per prestazioni di lavoro dipendente + Spese per prestazioni di collaborazione coordinata e continuativa + Compensi corrisposti a terzi per prestazioni direttamente afferenti l'attività professionale e artistica, differenziale relativo al CLUSTER 1 | 1,4745 |
| Ore dedicate all'attività (**): Età professionale fino a 10 anni, differenziale relativo al CLUSTER 1 | -6,6042 |
| Ore dedicate all'attività (**), differenziale relativo al CLUSTER 1 | 29,5076 |
| Ore dedicate all'attività (**), differenziale relativo ai gruppi 2 e 5 della territorialità generale a livello provinciale e al CLUSTER 1 | -4,9477 |
| Consumi + Altre spese, differenziale relativo al CLUSTER 2 | 2,5321 |
| Spese per prestazioni di lavoro dipendente + Spese per prestazioni di collaborazione coordinata e continuativa + Compensi corrisposti a terzi per prestazioni direttamente afferenti l'attività professionale e artistica, differenziale relativo al CLUSTER 2 | 1,5884 |
| Ore dedicate all'attività (**): Età professionale fino a 10 anni, differenziale relativo al CLUSTER 2 | -9,7682 |
| Ore dedicate all'attività (**), differenziale relativo al CLUSTER 2 | 31,6557 |
| Ore dedicate all'attività (**), differenziale relativo ai gruppi 2 e 5 della territorialità generale a livello provinciale e al CLUSTER 2 | -2,6031 |
| Ore dedicate all'attività (**) delle Stabili collaborazioni con studi e/o strutture di terzi: Età professionale fino a 2 anni, differenziale relativo al CLUSTER 2 | -4,7692 |
| Ore dedicate all'attività (**) delle Stabili collaborazioni con studi e/o strutture di terzi: Età professionale oltre 2 e fino a 4 anni, differenziale relativo al CLUSTER 2 | -3,3947 |
| Ore dedicate all'attività (**) delle Stabili collaborazioni con studi e/o strutture di terzi: Età professionale oltre 4 e fino a 6 anni, differenziale relativo al CLUSTER 2 | -3,3191 |
| Consumi + Altre spese, differenziale relativo al CLUSTER 3 | 1,6404 |
| Spese per prestazioni di lavoro dipendente + Spese per prestazioni di collaborazione coordinata e continuativa + Compensi corrisposti a terzi per prestazioni direttamente afferenti l'attività professionale e artistica, differenziale relativo al CLUSTER 3 | 1,4111 |
| Ore dedicate all'attività (**), differenziale relativo al CLUSTER 3 | 30,0227 |



| VARIABLE | COEFFICIENTE |
|--|--------------|
| Ore dedicate all'attività (**), differenziale relativo ai gruppi 2 e 5 della territorialità generale a livello provinciale e al CLUSTER 3 | -7,2112 |
| Consumi + Altre spese, differenziale relativo al CLUSTER 4 | 2,0475 |
| Spese per prestazioni di lavoro dipendente + Spese per prestazioni di collaborazione coordinata e continuativa + Compensi corrisposti a terzi per prestazioni direttamente afferenti l'attività professionale e artistica, differenziale relativo al CLUSTER 4 | 1,6835 |
| Ore dedicate all'attività (**): Età professionale fino a 10 anni, differenziale relativo al CLUSTER 4 | -2,9929 |
| Ore dedicate all'attività (**), differenziale relativo al CLUSTER 4 | 33,1691 |
| Ore dedicate all'attività (**), differenziale relativo ai gruppi 2 e 5 della territorialità generale a livello provinciale e al CLUSTER 4 | -3,3157 |
| Consumi + Altre spese, differenziale relativo al CLUSTER 5 | 1,9932 |
| Spese per prestazioni di lavoro dipendente + Spese per prestazioni di collaborazione coordinata e continuativa + Compensi corrisposti a terzi per prestazioni direttamente afferenti l'attività professionale e artistica, differenziale relativo al CLUSTER 5 | 1,6132 |
| Ore dedicate all'attività (**): Età professionale fino a 10 anni, differenziale relativo al CLUSTER 5 | -5,5840 |
| Ore dedicate all'attività (**), differenziale relativo al CLUSTER 5 | 33,0112 |
| Ore dedicate all'attività (**), differenziale relativo ai gruppi 2 e 5 della territorialità generale a livello provinciale e al CLUSTER 5 | -3,0647 |
| Consumi + Altre spese, differenziale relativo al CLUSTER 6 | 1,7315 |
| Spese per prestazioni di lavoro dipendente + Spese per prestazioni di collaborazione coordinata e continuativa + Compensi corrisposti a terzi per prestazioni direttamente afferenti l'attività professionale e artistica, differenziale relativo al CLUSTER 6 | 1,414 |
| Ore dedicate all'attività (**): Età professionale fino a 8 anni, differenziale relativo al CLUSTER 6 | -1,5935 |
| Ore dedicate all'attività (**), differenziale relativo al CLUSTER 6 | 30,0552 |



| VARIABLE | COEFFICIENTE |
|--|--------------|
| Ore dedicate all'attività (**), differenziale relativo ai gruppi 2 e 5 della territorialità generale a livello provinciale e al CLUSTER 6 | -1,5181 |
| Consumi + Altre spese, differenziale relativo al CLUSTER 7 | 1,3448 |
| Spese per prestazioni di lavoro dipendente + Spese per prestazioni di collaborazione coordinata e continuativa + Compensi corrisposti a terzi per prestazioni direttamente afferenti l'attività professionale e artistica, differenziale relativo al CLUSTER 7 | 1,3872 |
| Ore dedicate all'attività (**), differenziale relativo al CLUSTER 7 | 26,1592 |
| Ore dedicate all'attività (**), differenziale relativo ai gruppi 2 e 5 della territorialità generale a livello provinciale e al CLUSTER 7 | -9,0978 |
| Numero Totale incarichi riferito a "Partecipazione a Consigli di amministrazione, Collegi e Commissioni " ponderato con il relativo compenso medio per incarico (*) | 1.107,9325 |
| Numero Totale incarichi riferito a "Perizie di stima particolareggiate" ponderato con il relativo compenso medio per incarico (*) | 357,4428 |
| Numero Totale incarichi riferito a "Progettazione preliminare di opere private in ambito civile-ambientale e industriale (importo opere oltre euro 51.646,00 e fino a euro 258.228,00)" ponderato con il relativo compenso medio per incarico (*) | 1.103,5822 |
| Numero incarichi parziali riferito a "Progettazione preliminare di opere private in ambito civile-ambientale e industriale (importo opere oltre euro 51.646,00 e fino a euro 258.228,00)" ponderato con il relativo compenso medio per incarico (*) | -734,7260 |
| Numero Totale incarichi riferito a "Progettazione preliminare di opere private in ambito civile-ambientale e industriale (importo opere fino a euro 51.646,00)" ponderato con il relativo compenso medio per incarico (*) | 786,8085 |
| Numero incarichi parziali riferito a "Progettazione preliminare di opere private in ambito civile-ambientale e industriale (importo opere fino a euro 51.646,00)" ponderato con il relativo compenso medio per incarico (*) | -499,342 |
| Numero Totale incarichi riferito a "Progettazione preliminare di opere private in ambito civile-ambientale e industriale (importo opere oltre euro 258.228,00)" ponderato con il relativo compenso medio per incarico (*) | 1.663,3110 |
| Numero incarichi parziali riferito a "Progettazione preliminare di opere private in ambito civile-ambientale e industriale (importo opere oltre euro 258.228,00)" ponderato con il relativo compenso medio per incarico (*) | -1.187,9313 |
| Numero Totale incarichi riferito a "Progettazione di opere pubbliche (preliminare e/o definitiva e/o esecutiva)" ponderato con il relativo compenso medio per incarico (*) | 1.306,8722 |
| Numero incarichi parziali riferito a "Progettazione di opere pubbliche (preliminare e/o definitiva e/o esecutiva)" ponderato con il relativo compenso medio per incarico (*) | -686,8837 |



| VARIABILE | COEFFICIENTE |
|---|--------------|
| Numero Totale incarichi riferito a "Rilievi topografici" ponderato con il relativo compenso medio per incarico (*) | 459,9687 |
| Numero Totale incarichi riferito a "Valutazione d'impatto ambientale (VIA) e/o valutazione ambientale strategica (VAS)" ponderato con il relativo compenso medio per incarico (*) | 1.165,3192 |
| Numero Totale incarichi riferito a "Studi di prefattibilità e/o di fattibilità tecnico-economica" ponderato con il relativo compenso medio per incarico (*) | 995,5646 |

Dove:

Le variabili "Ore dedicate all'attività", Spese per prestazioni di lavoro dipendente, Spese per prestazioni di collaborazione coordinata e continuativa, Compensi corrisposti a terzi per prestazioni direttamente afferenti l'attività professionale e artistica, Consumi, Altre spese sono ponderate per la percentuale sui compensi del Totale Incarichi di: (Stabili collaborazioni con studi e/o strutture di terzi + Altre attività) diviso 100.

Gruppi della territorialità generale a livello provinciale:

Gruppo 2 – Aree con livello di benessere non elevato, bassa scolarità, sistema economico locale poco sviluppato e basato prevalentemente su attività commerciali
Gruppo 5 – Aree di marcata arretratezza economica, basso livello di benessere e scolarità poco sviluppata

Il differenziale territoriale relativo alla territorialità generale a livello provinciale, riferito ad una variabile della funzione di compenso, è calcolato moltiplicando la variabile stessa per la quota di appartenenza ai gruppi territoriali di riferimento. La quota di appartenenza al gruppo territoriale di riferimento è data dal numero delle unità locali compilate che appartengono al gruppo territoriale di riferimento diviso il numero delle unità locali compilate.

Una unità locale è compilata se è compilato il comune dell'unità locale.
 Se non risulta compilata alcuna unità locale occorre far riferimento al comune del domicilio fiscale.

Il differenziale relativo al CLUSTER, riferito ad una variabile della funzione di compenso, è calcolato moltiplicando la variabile stessa per la probabilità di appartenenza al gruppo omogeneo.

Età professionale è pari a: Periodo di imposta – Valore massimo tra (Anno di inizio attività e Anno di iscrizione ad albi professionali) – Anni di interruzione dell'attività (numero)

La variabile "Ore dedicate all'attività delle Stabili collaborazioni con studi e/o strutture di terzi" è pari a: fattore_esclusivo moltiplicato per "Ore dedicate all'attività". Fattore_esclusivo = 1 nel caso di contemporanea presenza delle seguenti caratteristiche:

1. Esercizio della professione in forma individuale
2. Età professionale fino a 6 anni
3. Attività svolta esclusivamente presso altri studi³⁹
4. Tipologia dell'attività: Stabili collaborazione con studi e/o strutture di terzi prevalenti⁴⁰

³⁹ L'attività è svolta presso altri studi se, nella sezione Modalità organizzativa, risulta compilata la variabile "Attività svolta presso studi e/o strutture di terzi" e non risultano compilate le variabili "Studio proprio (compreso l'uso promiscuo dell'abitazione)", "Studio in condivisione con altri professionisti" e "Associazione/Società (1 = monodisciplinare, 2 = interdisciplinare)".

⁴⁰ Le "Stabili collaborazioni con studi e/o strutture di terzi" risultano prevalenti se la percentuale sui compensi del Totale incarichi è maggiore o uguale al 50%.



5. Assenza di forza lavoro⁴¹
altrimenti fattore_esclusivo assume valore pari a zero. Nel calcolo della variabile "Ore dedicate all'attività delle Stabili collaborazioni con studi e/o strutture di terzi", le "Ore dedicate all'attività" sono ponderate per la percentuale sui compensi del Totale incarichi di: (Stabili collaborazioni con studi e/o strutture di terzi) diviso 100.

Il compenso puntuale e il compenso minimo, se negativi, sono posti uguali a zero.

(*) Per il dettaglio vedi "Nota ai coefficienti della funzione di compenso".

(**) Per il dettaglio vedi "Nota alla variabile di regressione Ore dedicate all'attività".

- Variabili contabili espresse in euro.

⁴¹ Per assenza di forza lavoro si intende la contemporanea assenza di "Spese per prestazioni di lavoro dipendente", "Spese per prestazioni di collaborazione coordinata e continuativa" e "Compensi corrisposti a terzi per prestazioni direttamente afferenti l'attività professionale e artistica".



NOTAI COEFFICIENTI DELLA FUNZIONE DI COMPENSO

Per ogni *Tipologia dell'attività* il compenso medio e il compenso medio parziale, richiamati nei dettagli a seguire, sono calcolati come:

- Compenso medio = (Compensi dichiarati * Percentuale sui compensi del Totale incarichi/100) / Numero Totale incarichi riferito all'attività;
- Compenso medio parziale = (Compensi dichiarati * Percentuale sui compensi del Totale incarichi per i quali nell'anno sono stati percepiti solo acconti e/o saldi (pagamenti parziali)/100) / Numero Totale incarichi per i quali nell'anno sono stati percepiti solo acconti e/o saldi (pagamenti parziali).

Si precisa che tutte le variabili a seguire assumono valore pari a zero in caso di Compensi dichiarati pari a zero e che per il dettaglio delle soglie inferiori provinciali di riferimento si rimanda alla tabella "Valori soglia inferiore a livello provinciale della Tipologia dell'attività".

La variabile "Numero Totale incarichi riferito a *Attività di progettazione nell'ambito dell'ingegneria dell'informazione diverse da quelle indicate ai righi precedenti* ponderato con il relativo compenso medio" è calcolata come:

Numero Totale incarichi riferito a *Attività di progettazione nell'ambito dell'ingegneria dell'informazione diverse da quelle indicate ai righi precedenti* moltiplicato per peso di ponderazione provinciale di riferimento diviso 1.365.

La variabile "Numero Totale incarichi riferito a *Altre perizie (diverse da quelle particolareggiate)* ponderato con il relativo compenso medio" è calcolata come:

Numero Totale incarichi riferito a *Altre perizie (diverse da quelle particolareggiate)* moltiplicato per peso di ponderazione dove: peso di ponderazione = massimo tra il compenso medio riferito a *Altre perizie (diverse da quelle particolareggiate)* e la soglia inferiore provinciale di riferimento diviso 297.

La variabile "Numero Totale incarichi riferito a *Certificazione acustica degli edifici* ponderato con il relativo compenso medio" è calcolata come:

Numero Totale incarichi riferito a *Certificazione acustica degli edifici* moltiplicato per peso di ponderazione dove: peso di ponderazione = massimo tra il compenso medio riferito a *Certificazione acustica degli edifici* e la soglia inferiore provinciale di riferimento diviso 234.

La variabile "Numero Totale incarichi riferito a *Certificazione/Qualificazione energetica degli edifici* ponderato con il relativo compenso medio" è calcolata come:

Numero Totale incarichi riferito a *Certificazione/Qualificazione energetica degli edifici* moltiplicato per peso di ponderazione dove: peso di ponderazione = massimo tra il compenso medio riferito a *Certificazione/Qualificazione energetica degli edifici* e la soglia inferiore provinciale di riferimento diviso 136.

La variabile "Numero Totale incarichi riferito a *Collaudo di lavori e forniture di opere* ponderato con il relativo compenso medio" è calcolata come:

Numero Totale incarichi riferito a *Collaudo di lavori e forniture di opere* moltiplicato per peso di ponderazione dove: peso di ponderazione = massimo tra il compenso medio riferito a *Collaudo di lavori e forniture di opere* e la soglia inferiore provinciale di riferimento diviso 563.

La variabile "Numero Totale incarichi riferito a *Progettazione di componenti e sistemi di telecomunicazioni* ponderato con il relativo compenso medio" è calcolata come:

Numero Totale incarichi riferito a *Progettazione di componenti e sistemi di telecomunicazioni* moltiplicato per peso di ponderazione dove: peso di ponderazione = massimo tra il compenso medio riferito a *Progettazione di componenti e sistemi di telecomunicazioni* e la soglia inferiore provinciale di riferimento diviso 2.129.

La variabile "Numero Totale incarichi riferito a *Attività di consulenza diverse da quelle indicate ai righi da precedenti* ponderato con il relativo compenso medio" è calcolata come:

Numero Totale incarichi riferito a *Attività di consulenza diverse da quelle indicate ai righi da precedenti* moltiplicato per peso di ponderazione dove: peso di ponderazione = massimo tra il compenso medio riferito a *Attività di consulenza diverse da quelle indicate ai righi da precedenti* e la soglia inferiore provinciale di riferimento diviso 843.

La variabile "Numero Totale incarichi riferito a *Consulenza per la gestione, pianificazione ed organizzazione dei processi produttivi e/o del personale* ponderato con il relativo compenso medio" è calcolata come:

Numero Totale incarichi riferito a *Consulenza per la gestione, pianificazione ed organizzazione dei processi produttivi e/o del personale* moltiplicato per peso di ponderazione dove: peso di ponderazione = massimo tra il compenso medio riferito a *Consulenza per la gestione, pianificazione ed organizzazione dei processi produttivi e/o del personale* e la soglia inferiore provinciale di riferimento diviso 2.135.

La variabile "Numero Totale incarichi riferito a *Consulenza nell'ambito dei sistemi di gestione della qualità* ponderato con il relativo compenso medio" è calcolata come:

Numero Totale incarichi riferito a *Consulenza nell'ambito dei sistemi di gestione della qualità* moltiplicato per peso di ponderazione dove: peso di ponderazione = massimo tra il compenso medio riferito a *Consulenza nell'ambito dei sistemi di gestione della qualità* e la soglia inferiore provinciale di riferimento diviso 1.101.

La variabile "Numero Totale incarichi riferito a *Consulenza per la sicurezza dei sistemi informatici* ponderato con il relativo compenso medio" è calcolata come:

Numero Totale incarichi riferito a *Consulenza per la sicurezza dei sistemi informatici* moltiplicato per peso di ponderazione dove: peso di ponderazione = massimo tra il compenso medio riferito a *Consulenza per la sicurezza dei sistemi informatici* e la soglia inferiore provinciale di riferimento diviso 1.629.

La variabile "Numero Totale incarichi riferito a *Consulenza Tecnica d'Ufficio* ponderato con il relativo compenso medio" è calcolata come:

Numero Totale incarichi riferito a *Consulenza Tecnica d'Ufficio* moltiplicato per peso di ponderazione

dove: peso di ponderazione = massimo tra il compenso medio riferito a *Consulenza Tecnica d'Ufficio* e la soglia inferiore provinciale di riferimento diviso 584.

La variabile "Numero Totale incarichi riferito a *Attività di contenzioso e/o consulenza tecnica di parte e/o arbitrato e/o conciliazione* ponderato con il relativo compenso medio" è calcolata come:



Numero Totale incarichi riferito a *Attività di ontengio e/o consulenza tecnica di parte e/o arbitrato e/o conciliazione* moltiplicato per peso di ponderazione dove: peso di ponderazione = massimo tra il compenso medio riferito a *Attività di ontengio e/o consulenza tecnica di parte e/o arbitrato e/o conciliazione* e la soglia inferiore provinciale di riferimento diviso 479.

La variabile "Numero Totale incarichi riferito a *Direzione lavori, assistenza al collaudo e liquidazione finale di opere private* (importo opere oltre euro 51.646,00 fino a euro 258.228,00) ponderato con il relativo compenso medio" è calcolata come:

Numero Totale incarichi riferito a *Direzione lavori, assistenza al collaudo e liquidazione finale di opere private* (importo opere oltre euro 51.646,00 fino a euro 258.228,00) moltiplicato per peso di ponderazione dove: peso di ponderazione = massimo tra il compenso medio riferito a *Direzione lavori, assistenza al collaudo e liquidazione finale di opere private* (importo opere oltre euro 51.646,00 fino a euro 258.228,00) e la soglia inferiore provinciale di riferimento diviso 1.361.

La variabile "Numero incarichi parziali riferito a *Direzione lavori, assistenza al collaudo e liquidazione finale di opere private* (importo opere oltre euro 51.646,00 fino a euro 258.228,00) ponderato con il relativo compenso medio" viene calcolata solo nel caso in cui il compenso medio e il compenso medio parziale per la specifica tipologia di attività risultano minori della soglia inferiore provinciale di riferimento come:

Numero Totale incarichi per i quali nell'anno sono stati percepiti solo accenti e/o saldi (pagamenti parziali) riferito a *Direzione lavori, assistenza al collaudo e liquidazione finale di opere private* (importo opere oltre euro 51.646,00 fino a euro 258.228,00) moltiplicato per peso di ponderazione dove: peso di ponderazione = massimo tra il compenso medio riferito a *Direzione lavori, assistenza al collaudo e liquidazione finale di opere private* (importo opere oltre euro 51.646,00 fino a euro 258.228,00) e la soglia inferiore di riferimento diviso 1.361; altrimenti la variabile è pari a zero.

La variabile "Numero Totale incarichi riferito a *Direzione lavori, assistenza al collaudo e liquidazione finale di opere private* (importo opere fino a euro 51.646,00) ponderato con il relativo compenso medio" è calcolata come:

Numero Totale incarichi riferito a *Direzione lavori, assistenza al collaudo e liquidazione finale di opere private* (importo opere fino a euro 51.646,00) moltiplicato per peso di ponderazione dove: peso di ponderazione = massimo tra il compenso medio riferito a *Direzione lavori, assistenza al collaudo e liquidazione finale di opere private* (importo opere fino a euro 51.646,00) e la soglia inferiore provinciale di riferimento diviso 709.

La variabile "Numero Totale incarichi riferito a *Direzione lavori, assistenza al collaudo e liquidazione finale di opere private* (importo opere oltre euro 258.228,00) ponderato con il relativo compenso medio" è calcolata come:

Numero Totale incarichi riferito a *Direzione lavori, assistenza al collaudo e liquidazione finale di opere private* (importo opere oltre euro 258.228,00) moltiplicato per peso di ponderazione dove: peso di ponderazione = massimo tra il compenso medio riferito a *Direzione lavori, assistenza al collaudo e liquidazione finale di opere private* (importo opere oltre euro 258.228,00) e la soglia inferiore provinciale di riferimento diviso 2.192.

La variabile "Numero incarichi parziali riferito a *Direzione lavori, assistenza al collaudo e liquidazione finale di opere private* (importo opere oltre euro 258.228,00) ponderato con il relativo compenso medio" viene calcolata solo nel caso in cui il compenso medio e il compenso medio parziale per la specifica tipologia di attività risultano minori della soglia inferiore provinciale di riferimento come:

Numero Totale incarichi per i quali nell'anno sono stati percepiti solo accenti e/o saldi (pagamenti parziali) riferito a *Direzione lavori, assistenza al collaudo e liquidazione finale di opere private* (importo opere oltre euro 258.228,00) moltiplicato per peso di ponderazione dove: peso di ponderazione = massimo tra il compenso medio riferito a *Direzione lavori, assistenza al collaudo e liquidazione finale di opere private* (importo opere oltre euro 258.228,00) e la soglia inferiore di riferimento diviso 2.192; altrimenti la variabile è pari a zero.

La variabile "Numero Totale incarichi riferito a *Direzione lavori, assistenza al collaudo e liquidazione finale di opere pubbliche* ponderato con il relativo compenso medio" è calcolata come:

Numero Totale incarichi riferito a *Direzione lavori, assistenza al collaudo e liquidazione finale di opere pubbliche* moltiplicato per peso di ponderazione dove: peso di ponderazione = massimo tra il compenso medio riferito a *Direzione lavori, assistenza al collaudo e liquidazione finale di opere pubbliche* e la soglia inferiore provinciale di riferimento diviso 1.026.

La variabile "Numero Totale incarichi riferito a *Docenza e altre attività nell'ambito di corsi di formazione (esclusa l'attività di lavoro dipendente)* ponderato con il relativo compenso medio" è calcolata come:

Numero Totale incarichi riferito a *Docenza e altre attività nell'ambito di corsi di formazione (esclusa l'attività di lavoro dipendente)* moltiplicato per peso di ponderazione dove: peso di ponderazione = massimo tra il compenso medio riferito a *Docenza e altre attività nell'ambito di corsi di formazione (esclusa l'attività di lavoro dipendente)* e la soglia inferiore provinciale di riferimento diviso 500.

La variabile "Numero Totale incarichi riferito a *Progettazione esecutiva di opere private in ambito civile-ambientale e industriale* (importo opere oltre euro 51.646,00 e fino a euro 258.228,00) ponderato con il relativo compenso medio" è calcolata come:

Numero Totale incarichi riferito a *Progettazione esecutiva di opere private in ambito civile-ambientale e industriale* (importo opere oltre euro 51.646,00 e fino a euro 258.228,00) moltiplicato per peso di ponderazione



dove: peso di ponderazione = massimo tra il compenso medio riferito a *Progettazione esecutiva di opere private in ambito civile-ambientale e industriale (importo opere oltre euro 51.646,00 e fino a euro 258.228,00)* e la soglia inferiore provinciale di riferimento diviso 1.568.

La variabile "Numero incarichi parziali riferito a *Progettazione esecutiva di opere private in ambito civile-ambientale e industriale (importo opere oltre euro 51.646,00 e fino a euro 258.228,00)* ponderato con il relativo compenso medio" viene calcolata solo nel caso in cui il compenso medio e il compenso medio parziale per la specifica tipologia di attività risultano minori della soglia inferiore provinciale di riferimento come:

Numero Totale incarichi per i quali nell'anno sono stati percepiti solo accenti e/o saldi (pagamenti parziali) riferito a *Progettazione esecutiva di opere private in ambito civile-ambientale e industriale (importo opere oltre euro 51.646,00 e fino a euro 258.228,00)* moltiplicato per peso di ponderazione

dove: peso di ponderazione = massimo tra il compenso medio riferito a *Progettazione esecutiva di opere private in ambito civile-ambientale e industriale (importo opere oltre euro 51.646,00 e fino a euro 258.228,00)* e la soglia inferiore di riferimento diviso 1.568;

altrimenti la variabile è pari a zero.

La variabile "Numero Totale incarichi riferito a *Progettazione esecutiva di opere private in ambito civile-ambientale e industriale (importo opere fino a euro 51.646,00)* ponderato con il relativo compenso medio" è calcolata come:

Numero Totale incarichi riferito a *Progettazione esecutiva di opere private in ambito civile-ambientale e industriale (importo opere fino a euro 51.646,00)* moltiplicato per peso di ponderazione

dove: peso di ponderazione = massimo tra il compenso medio riferito a *Progettazione esecutiva di opere private in ambito civile-ambientale e industriale (importo opere fino a euro 51.646,00)* e la soglia inferiore provinciale di riferimento diviso 854.

La variabile "Numero Totale incarichi riferito a *Progettazione esecutiva di opere private in ambito civile-ambientale e industriale (importo opere oltre euro 258.228,00)* ponderato con il relativo compenso medio" è calcolata come:

Numero Totale incarichi riferito a *Progettazione esecutiva di opere private in ambito civile-ambientale e industriale (importo opere oltre euro 258.228,00)* moltiplicato per peso di ponderazione

dove: peso di ponderazione = massimo tra il compenso medio riferito a *Progettazione esecutiva di opere private in ambito civile-ambientale e industriale (importo opere oltre euro 258.228,00)* e la soglia inferiore provinciale di riferimento diviso 2.740.

La variabile "Numero incarichi parziali riferito a *Progettazione esecutiva di opere private in ambito civile-ambientale e industriale (importo opere oltre euro 258.228,00)* ponderato con il relativo compenso medio" viene calcolata solo nel caso in cui il compenso medio e il compenso medio parziale per la specifica tipologia di attività risultano minori della soglia inferiore provinciale di riferimento come:

Numero Totale incarichi per i quali nell'anno sono stati percepiti solo accenti e/o saldi (pagamenti parziali) riferito a *Progettazione esecutiva di opere private in ambito civile-ambientale e industriale (importo opere oltre euro 258.228,00)* moltiplicato per peso di ponderazione

dove: peso di ponderazione = massimo tra il compenso medio riferito a *Progettazione esecutiva di opere private in ambito civile-ambientale e industriale (importo opere oltre euro 258.228,00)* e la soglia inferiore di riferimento diviso 2.740;

altrimenti la variabile è pari a zero.

La variabile "Numero Totale incarichi riferito a *Gestione della sicurezza (D.lgs. 81/2008)* ponderato con il relativo compenso medio" è calcolata come:

Numero Totale incarichi riferito a *Gestione della sicurezza (D.lgs. 81/2008)* moltiplicato per peso di ponderazione

dove: peso di ponderazione = massimo tra il compenso medio riferito a *Gestione della sicurezza (D.lgs. 81/2008)* e la soglia inferiore provinciale di riferimento diviso 808.

La variabile "Numero incarichi parziali riferito a *Gestione della sicurezza (D.lgs. 81/2008)* ponderato con il relativo compenso medio" viene calcolata solo nel caso in cui il compenso medio e il compenso medio parziale per la specifica tipologia di attività risultano minori della soglia inferiore provinciale di riferimento come:

Numero Totale incarichi per i quali nell'anno sono stati percepiti solo accenti e/o saldi (pagamenti parziali) riferito a *Gestione della sicurezza (D.lgs. 81/2008)* moltiplicato per peso di ponderazione

dove: peso di ponderazione = massimo tra il compenso medio riferito a *Gestione della sicurezza (D.lgs. 81/2008)* e la soglia inferiore di riferimento diviso 808;

altrimenti la variabile è pari a zero.

La variabile "Numero Totale incarichi riferito a *Progettazione di infrastrutture/ sistemi informativi* ponderato con il relativo compenso medio" è calcolata come:

Numero Totale incarichi riferito a *Progettazione di infrastrutture/ sistemi informativi* moltiplicato per peso di ponderazione

dove: peso di ponderazione = massimo tra il compenso medio riferito a *Progettazione di infrastrutture/ sistemi informativi* e la soglia inferiore provinciale di riferimento diviso 2.805.

La variabile "Numero Totale incarichi riferito a *Misura e contabilità lavori* ponderato con il relativo compenso medio" è calcolata come:

Numero Totale incarichi riferito a *Misura e contabilità lavori* moltiplicato per peso di ponderazione


dove: peso di ponderazione = massimo tra il compenso medio riferito a *Misura e contabilità lavori* e la soglia inferiore provinciale di riferimento diviso 689.

La variabile "Numero Totale incarichi riferito a *Partecipazione a Consigli di amministrazione, Collegi e Commissioni* ponderato con il relativo compenso medio" è calcolata come:

Numero Totale incarichi riferito a *Partecipazione a Consigli di amministrazione, Collegi e Commissioni* moltiplicato per peso di ponderazione

dove: peso di ponderazione = massimo tra il compenso medio riferito a *Partecipazione a Consigli di amministrazione, Collegi e Commissioni* e la soglia inferiore provinciale di riferimento diviso 1.108.

La variabile "Numero Totale incarichi riferito a *Perizie di stima/particolari* ponderato con il relativo compenso medio" è calcolata come:



Numero Totale incarichi riferito a *Partezze di stima partitolareggiate* moltiplicato per peso di ponderazione

dove: peso di ponderazione = massimo tra il compenso medio riferito a *Partezze di stima partitolareggiate* e la soglia inferiore provinciale di riferimento diviso 358.

La variabile "Numero Totale incarichi riferito a *Progettazione preliminare di opere private in ambito civile-ambientale e industriale (importo opere oltre euro 51.646,00 e fino a euro 258.228,00)*" ponderato con il relativo compenso medio" è calcolata come:

Numero Totale incarichi riferito a *Progettazione preliminare di opere private in ambito civile-ambientale e industriale (importo opere oltre euro 51.646,00 e fino a euro 258.228,00)* moltiplicato per peso di ponderazione

dove: peso di ponderazione = massimo tra il compenso medio riferito a *Progettazione preliminare di opere private in ambito civile-ambientale e industriale (importo opere oltre euro 51.646,00 e fino a euro 258.228,00)* e la soglia inferiore provinciale di riferimento diviso 1.109.

La variabile "Numero incarichi parziali riferito a *Progettazione preliminare di opere private in ambito civile-ambientale e industriale (importo opere oltre euro 51.646,00 e fino a euro 258.228,00)*" ponderato con il relativo compenso medio" viene calcolata solo nel caso in cui il compenso medio parziale per la specifica tipologia di attività risultano minori della soglia inferiore provinciale di riferimento come:

Numero Totale incarichi per i quali nell'anno sono stati percepiti solo acconti e/o saldi (pagamenti parziali) riferito a *Progettazione preliminare di opere private in ambito civile-ambientale e industriale (importo opere oltre euro 51.646,00 e fino a euro 258.228,00)* moltiplicato per peso di ponderazione

dove: peso di ponderazione = massimo tra il compenso medio riferito a *Progettazione preliminare di opere private in ambito civile-ambientale e industriale (importo opere oltre euro 51.646,00 e fino a euro 258.228,00)* e la soglia inferiore di riferimento diviso 1.109;

altrimenti la variabile è pari a zero.

La variabile "Numero Totale incarichi riferito a *Progettazione preliminare di opere private in ambito civile-ambientale e industriale (importo opere fino a euro 51.646,00)*" ponderato con il relativo compenso medio" è calcolata come: Numero Totale incarichi riferito a *Progettazione preliminare di opere private in ambito civile-ambientale e industriale (importo opere fino a euro 51.646,00)* moltiplicato per peso di ponderazione

dove: peso di ponderazione = massimo tra il compenso medio riferito a *Progettazione preliminare di opere private in ambito civile-ambientale e industriale (importo opere fino a euro 51.646,00)* e la soglia inferiore provinciale di riferimento diviso 789.

La variabile "Numero incarichi parziali riferito a *Progettazione preliminare di opere private in ambito civile-ambientale e industriale (importo opere fino a euro 51.646,00)*" ponderato con il relativo compenso medio" viene calcolata solo nel caso in cui il compenso medio e il compenso medio parziale per la specifica tipologia di attività risultano minori della soglia inferiore provinciale di riferimento come:

Numero Totale incarichi per i quali nell'anno sono stati percepiti solo acconti e/o saldi (pagamenti parziali) riferito a *Progettazione preliminare di opere private in ambito civile-ambientale e industriale (importo opere fino a euro 51.646,00)* moltiplicato per peso di ponderazione

dove: peso di ponderazione = massimo tra il compenso medio riferito a *Progettazione preliminare di opere private in ambito civile-ambientale e industriale (importo opere fino a euro 51.646,00)* e la soglia inferiore di riferimento diviso 789;

altrimenti la variabile è pari a zero.

La variabile "Numero Totale incarichi riferito a *Progettazione preliminare di opere private in ambito civile-ambientale e industriale (importo opere oltre euro 258.228,00)*" ponderato con il relativo compenso medio" è calcolata come: Numero Totale incarichi riferito a *Progettazione preliminare di opere private in ambito civile-ambientale e industriale (importo opere oltre euro 258.228,00)* moltiplicato per peso di ponderazione

dove: peso di ponderazione = massimo tra il compenso medio riferito a *Progettazione preliminare di opere private in ambito civile-ambientale e industriale (importo opere oltre euro 258.228,00)* e la soglia inferiore provinciale di riferimento diviso 1.664.

La variabile "Numero incarichi parziali riferito a *Preliminare di opere private in ambito civile-ambientale e industriale (importo opere oltre euro 258.228,00)*" ponderato con il relativo compenso medio" viene calcolata solo nel caso in cui il compenso medio e il compenso medio parziale per la specifica tipologia di attività risultano minori della soglia inferiore provinciale di riferimento come:

Numero Totale incarichi per i quali nell'anno sono stati percepiti solo acconti e/o saldi (pagamenti parziali) riferito a *Preliminare di opere private in ambito civile-ambientale e industriale (importo opere oltre euro 258.228,00)* moltiplicato per peso di ponderazione

dove: peso di ponderazione = massimo tra il compenso medio riferito a *Preliminare di opere private in ambito civile-ambientale e industriale (importo opere oltre euro 258.228,00)* e la soglia inferiore di riferimento diviso 1.664;

altrimenti la variabile è pari a zero.


La variabile "Numero Totale incarichi riferito a *Progettazione di opere pubbliche (preliminare e/o definitiva e/o esecutiva)*" ponderato con il relativo compenso medio" è calcolata come: Numero Totale incarichi riferito a *Progettazione di opere pubbliche (preliminare e/o definitiva e/o esecutiva)* moltiplicato per peso di ponderazione

dove: peso di ponderazione = massimo tra il compenso medio riferito a *Progettazione di opere pubbliche (preliminare e/o definitiva e/o esecutiva)* e la soglia inferiore provinciale di riferimento diviso 1.307.

La variabile "Numero incarichi parziali riferito a *Progettazione di opere pubbliche (preliminare e/o definitiva e/o esecutiva)*" ponderato con il relativo compenso medio" viene calcolata solo nel caso in cui il compenso medio e il compenso medio parziale per la specifica tipologia di attività risultano minori della soglia inferiore provinciale di riferimento come:

Numero Totale incarichi per i quali nell'anno sono stati percepiti solo acconti e/o saldi (pagamenti parziali) riferito a *Progettazione di opere pubbliche (preliminare e/o definitiva e/o esecutiva)* moltiplicato

per peso di ponderazione



dove: peso di ponderazione = massimo tra il compenso medio riferito a *Progettazione di opere pubbliche (preliminare e/o definitiva e/o esecutiva)* e la soglia inferiore di riferimento diviso 1.307; altrimenti la variabile è pari a zero.

La variabile “Numero Totale incarichi riferito a *Rilevii topografici* ponderato con il relativo compenso medio” è calcolata come:
 Numero Totale incarichi riferito a *Rilevii topografici* moltiplicato per peso di ponderazione


dove: peso di ponderazione = massimo tra il compenso medio riferito a *Rilevii topografici* e la soglia inferiore provinciale di riferimento diviso 473.

La variabile “Numero Totale incarichi riferito a *Valutazione d'impatto ambientale (VIA) e/o valutazione ambientale strategica (VAS)* ponderato con il relativo compenso medio” è calcolata come:
 Numero Totale incarichi riferito a *Valutazione d'impatto ambientale (VIA) e/o valutazione ambientale strategica (VAS)* moltiplicato per peso di ponderazione

dove: peso di ponderazione = massimo tra il compenso medio riferito a *Valutazione d'impatto ambientale (VIA) e/o valutazione ambientale strategica (VAS)* e la soglia inferiore provinciale di riferimento diviso 1.174.


La variabile “Numero Totale incarichi riferito a *Studi di prefattibilità e/o di fattibilità tecnico-economica* ponderato con il relativo compenso medio” è calcolata come:
 Numero Totale incarichi riferito a *Studi di prefattibilità e/o di fattibilità tecnico-economica* moltiplicato per peso di ponderazione

dove: peso di ponderazione = massimo tra il compenso medio riferito a *Studi di prefattibilità e/o di fattibilità tecnico-economica* e la soglia inferiore provinciale di riferimento diviso 997.



VALORI SOGLIA INFERIORE A LIVELLO PROVINCIALE DELLA TIPOLOGIA DELL' ATTIVITÀ


| PROVINCIA | Studi di prefattibilità e/o di fattibilità tecnico-economica | Progettazione di opere pubbliche (preliminare e/o definitiva e/o esecutiva) | Direzione lavori, assistenza al collaudo e liquidazione finale di opere pubbliche | Progettazione preliminare di opere private in ambito civile-ambientale e industriale (importo opere fino a euro 51.646,00) | Progettazione preliminare di opere private in ambito civile-ambientale e industriale (importo opere oltre euro 51.646,00 e fino a euro 258.228,00) | Progettazione di opere private in ambito civile-ambientale e industriale (importo opere fino a euro 51.646,00) | Progettazione di opere private in ambito civile-ambientale e industriale (importo opere oltre euro 51.646,00 e fino a euro 258.228,00) | Progettazione esecutiva di opere private in ambito civile-ambientale e industriale (importo opere oltre euro 51.646,00 e fino a euro 258.228,00) | Progettazione esecutiva di opere private in ambito civile-ambientale e industriale (importo opere oltre euro 258.228,00) |
|-----------|--|---|---|--|--|--|--|--|--|
| AG | 996 | 1356 | 1206 | 722 | 1109 | 1664 | 843 | 1553 | 2740 |
| AL | 980 | 1282 | 848 | 722 | 1109 | 1664 | 853 | 1572 | 2740 |
| AN | 994 | 1159 | 990 | 727 | 1167 | 1608 | 854 | 1572 | 2764 |
| AO | 997 | 1291 | 1029 | 801 | 1109 | 1664 | 846 | 1569 | 2740 |
| AP | 955 | 1286 | 1009 | 780 | 1109 | 1664 | 851 | 1557 | 2740 |
| AQ | 1016 | 1354 | 1348 | 943 | 1111 | 1718 | 900 | 1757 | 2753 |
| AR | 997 | 1260 | 947 | 789 | 1109 | 1664 | 849 | 1560 | 2740 |
| AT | 997 | 1045 | 960 | 785 | 1109 | 1664 | 895 | 1560 | 2740 |
| AV | 918 | 1280 | 1020 | 779 | 1108 | 1664 | 820 | 1568 | 2768 |
| BA | 1019 | 1315 | 1040 | 773 | 1109 | 1705 | 830 | 1590 | 2738 |
| BG | 1074 | 1229 | 1031 | 792 | 1170 | 1667 | 863 | 1593 | 2738 |
| BI | 980 | 1045 | 848 | 866 | 1109 | 1664 | 844 | 1557 | 2740 |
| BL | 997 | 1116 | 1016 | 782 | 1109 | 1664 | 830 | 1565 | 2737 |
| BN | 973 | 1296 | 1052 | 791 | 1092 | 1664 | 859 | 1483 | 2740 |
| BO | 936 | 1304 | 1013 | 786 | 1123 | 1924 | 871 | 1599 | 2721 |
| BR | 997 | 1567 | 1180 | 757 | 1091 | 1664 | 810 | 1563 | 2740 |
| BS | 999 | 1274 | 1034 | 793 | 1136 | 1692 | 855 | 1589 | 2954 |
| BT | 997 | 1312 | 1025 | 742 | 1105 | 1664 | 844 | 1449 | 2740 |
| BZ | 1337 | 1315 | 1111 | 809 | 1109 | 1812 | 870 | 1586 | 2730 |




| PROVINCIA | Studi di prefattibilità e/o di fattibilità tecnico-economica | Progettazione di opere pubbliche (preliminare e/o definitiva e/o esecutiva) | Direzione lavori, assistenza al collaudo e liquidazione finale di opere pubbliche | Progettazione preliminare di opere private in ambito civile-ambientale e industriale (importo opere fino a euro 51.646,00) | Progettazione preliminare di opere private in ambito civile-ambientale e industriale (importo opere oltre euro 51.646,00 e fino a euro 258.228,00) | Progettazione di opere private in ambito civile-ambientale e industriale (importo opere fino a euro 51.646,00) | Progettazione di opere private in ambito civile-ambientale e industriale (importo opere oltre euro 51.646,00 e fino a euro 258.228,00) | Progettazione esecutiva di opere private in ambito civile-ambientale e industriale (importo opere oltre euro 258.228,00) | |
|-----------|--|---|---|--|--|--|--|--|------|
| CA | 958 | 1375 | 1043 | 771 | 1109 | 1664 | 852 | 1477 | 2666 |
| CB | 997 | 1431 | 1062 | 788 | 1109 | 1664 | 856 | 1638 | 2740 |
| CE | 978 | 1299 | 1026 | 785 | 1043 | 1664 | 852 | 1384 | 2722 |
| CH | 997 | 1311 | 991 | 789 | 1084 | 1664 | 854 | 1558 | 2740 |
| CI | 997 | 1371 | 1029 | 789 | 1109 | 1664 | 809 | 1553 | 2740 |
| CL | 996 | 1311 | 1053 | 769 | 1109 | 1664 | 841 | 1561 | 2740 |
| CN | 902 | 1045 | 848 | 767 | 1086 | 1664 | 853 | 1559 | 2676 |
| CO | 943 | 1194 | 862 | 788 | 1043 | 1664 | 874 | 1756 | 2954 |
| CN | 1007 | 1297 | 1026 | 792 | 1103 | 1664 | 893 | 1570 | 2740 |
| CS | 973 | 1306 | 1016 | 762 | 1103 | 1664 | 845 | 1534 | 2778 |
| CT | 942 | 1451 | 1022 | 789 | 1102 | 1664 | 864 | 1568 | 2740 |
| CZ | 983 | 1284 | 1013 | 753 | 1103 | 1664 | 846 | 1587 | 2740 |
| EN | 996 | 1356 | 1041 | 709 | 1109 | 1664 | 790 | 1529 | 2740 |
| FC | 950 | 1297 | 954 | 787 | 1082 | 1664 | 848 | 1560 | 2696 |
| FE | 972 | 1276 | 968 | 792 | 1082 | 1664 | 865 | 1572 | 2740 |
| FG | 995 | 1598 | 1019 | 790 | 1149 | 1664 | 828 | 1484 | 2740 |
| FI | 977 | 1309 | 881 | 802 | 1108 | 1646 | 854 | 1680 | 2740 |
| FM | 955 | 1322 | 958 | 754 | 1109 | 1664 | 796 | 1522 | 2740 |
| FR | 974 | 1324 | 1059 | 803 | 1114 | 1664 | 856 | 1488 | 2740 |
| GE | 1025 | 1293 | 1022 | 788 | 1097 | 1664 | 852 | 1494 | 2730 |
| GO | 980 | 1315 | 1026 | 780 | 1109 | 1664 | 823 | 1548 | 2740 |
| GR | 997 | 1182 | 996 | 785 | 1109 | 1664 | 851 | 1583 | 2740 |
| IM | 997 | 1238 | 856 | 787 | 1094 | 1664 | 852 | 1564 | 2740 |




| PROVINCIA | Studi di prefattibilità e/o di fattibilità tecnico-economica | Progettazione di opere pubbliche (preliminare e/o definitiva e/o esecutiva) | Direzione lavori, assistenza al collaudo e liquidazione finale di opere pubbliche | Progettazione preliminare di opere private in ambito civile-ambientale e industriale (importo opere fino a euro 51.646,00) | Progettazione preliminare di opere private in ambito civile-ambientale e industriale (importo opere oltre euro 51.646,00 e fino a euro 258.228,00) | Progettazione di opere private in ambito civile-ambientale e industriale (importo opere fino a euro 51.646,00) | Progettazione di opere private in ambito civile-ambientale e industriale (importo opere oltre euro 51.646,00 e fino a euro 258.228,00) | Progettazione esecutiva di opere private in ambito civile-ambientale e industriale (importo opere oltre euro 51.646,00 e fino a euro 258.228,00) | Progettazione esecutiva di opere private in ambito civile-ambientale e industriale (importo opere oltre euro 258.228,00) |
|-----------|--|---|---|--|--|--|--|--|--|
| IS | 997 | 1330 | 1027 | 785 | 1109 | 1664 | 848 | 1587 | 2740 |
| KR | 997 | 1286 | 956 | 789 | 1103 | 1664 | 841 | 1568 | 2740 |
| L.C | 922 | 1279 | 986 | 789 | 1073 | 1664 | 860 | 1648 | 2738 |
| L.E | 998 | 1307 | 1035 | 782 | 1091 | 1664 | 850 | 1571 | 2740 |
| LI | 997 | 1304 | 1034 | 790 | 1109 | 1664 | 836 | 1576 | 2740 |
| L.O | 997 | 1384 | 1026 | 798 | 1087 | 1664 | 852 | 1573 | 2740 |
| L.T | 974 | 1354 | 1032 | 792 | 1091 | 1664 | 852 | 1439 | 2740 |
| L.U | 1036 | 1303 | 963 | 785 | 1083 | 1664 | 842 | 1566 | 2740 |
| MB | 1100 | 1297 | 1065 | 842 | 1112 | 1664 | 894 | 1565 | 2745 |
| MC | 962 | 1306 | 969 | 746 | 1109 | 1664 | 817 | 1567 | 2740 |
| ME | 983 | 1308 | 1089 | 777 | 1062 | 1664 | 841 | 1528 | 2740 |
| MI | 1216 | 1379 | 1101 | 822 | 1132 | 2222 | 878 | 1636 | 2878 |
| MN | 1000 | 1297 | 1030 | 817 | 1108 | 1664 | 864 | 1727 | 2819 |
| MO | 918 | 1297 | 1129 | 793 | 1185 | 1684 | 866 | 1590 | 2714 |
| MS | 997 | 1342 | 916 | 880 | 1109 | 1664 | 858 | 1568 | 2740 |
| MT | 997 | 1345 | 1025 | 787 | 1109 | 1664 | 918 | 1562 | 2740 |
| NA | 1030 | 1319 | 1026 | 795 | 1112 | 1664 | 855 | 1561 | 2728 |
| NO | 974 | 1307 | 1012 | 780 | 1109 | 1664 | 858 | 1571 | 2740 |
| NU | 997 | 1361 | 1087 | 790 | 1109 | 1664 | 845 | 1553 | 2740 |
| OG | 997 | 1545 | 1101 | 815 | 1109 | 1664 | 854 | 1553 | 2740 |
| OR | 997 | 1181 | 978 | 701 | 1109 | 1664 | 805 | 1553 | 2740 |
| OT | 997 | 1351 | 1048 | 815 | 1109 | 1664 | 872 | 1553 | 2740 |
| PA | 992 | 1312 | 1248 | 784 | 1109 | 1664 | 855 | 1568 | 2722 |




| PROVINCIA | Studi di prefattibilità e/o di fattibilità tecnico-economica | Progettazione di opere pubbliche (preliminare e/o definitiva e/o esecutiva) | Direzione lavori, assistenza al collaudo e liquidazione finale di opere pubbliche | Progettazione preliminare di opere private in ambito civile-ambientale e industriale (importo opere fino a euro 51.646,00) | Progettazione preliminare di opere private in ambito civile-ambientale e industriale (importo opere oltre euro 51.646,00 e fino a euro 258.228,00) | Progettazione di opere private in ambito civile-ambientale e industriale (importo opere fino a euro 51.646,00) | Progettazione di opere private in ambito civile-ambientale e industriale (importo opere oltre euro 51.646,00 e fino a euro 258.228,00) | Progettazione esecutiva di opere private in ambito civile-ambientale e industriale (importo opere oltre euro 51.646,00 e fino a euro 258.228,00) | Progettazione esecutiva di opere private in ambito civile-ambientale e industriale (importo opere oltre euro 258.228,00) |
|-----------|--|---|---|--|--|--|--|--|--|
| PC | 950 | 1309 | 954 | 814 | 1070 | 1684 | 863 | 1573 | 2597 |
| PD | 997 | 1285 | 1018 | 796 | 1094 | 1675 | 855 | 1563 | 2688 |
| PE | 997 | 1301 | 1034 | 851 | 1089 | 1664 | 862 | 1591 | 2740 |
| PG | 929 | 1121 | 890 | 794 | 1102 | 1537 | 847 | 1535 | 2583 |
| PI | 1005 | 1336 | 947 | 770 | 1074 | 1664 | 851 | 1480 | 2740 |
| PN | 980 | 1246 | 964 | 788 | 1107 | 1664 | 852 | 1548 | 2740 |
| PO | 997 | 1277 | 1025 | 779 | 1109 | 1664 | 835 | 1513 | 2740 |
| PR | 1090 | 1293 | 1011 | 825 | 1198 | 1684 | 864 | 1559 | 2849 |
| PT | 997 | 1263 | 986 | 749 | 1109 | 1664 | 837 | 1516 | 2740 |
| PU | 955 | 1256 | 830 | 731 | 1109 | 1664 | 854 | 1599 | 2698 |
| PV | 994 | 1308 | 1111 | 781 | 1043 | 1664 | 852 | 1573 | 2740 |
| PZ | 997 | 1359 | 1034 | 827 | 1109 | 1664 | 854 | 1490 | 2740 |
| RA | 1002 | 1258 | 954 | 797 | 1100 | 1664 | 855 | 1569 | 2651 |
| RC | 994 | 1360 | 1006 | 789 | 1104 | 1664 | 849 | 1568 | 2740 |
| RE | 984 | 1284 | 1044 | 787 | 1198 | 1664 | 875 | 1556 | 2847 |
| RG | 996 | 1307 | 934 | 705 | 1109 | 1664 | 844 | 1545 | 2740 |
| RI | 997 | 1289 | 1118 | 815 | 1109 | 1664 | 854 | 1484 | 2740 |
| RM | 1146 | 1809 | 1336 | 895 | 1195 | 1702 | 953 | 1718 | 2826 |
| RN | 950 | 1269 | 954 | 787 | 1082 | 1664 | 854 | 1531 | 2847 |
| RO | 997 | 1184 | 968 | 721 | 1109 | 1664 | 808 | 1601 | 2717 |
| SA | 997 | 1295 | 1021 | 790 | 1043 | 1664 | 843 | 1497 | 2804 |
| SI | 997 | 1302 | 957 | 765 | 1109 | 1664 | 853 | 1500 | 2740 |
| SO | 997 | 1246 | 1002 | 793 | 1112 | 1664 | 857 | 1495 | 2740 |




| PROVINCIA | Studi di prefattibilità e/o di fattibilità tecnico-economica | Progettazione di opere pubbliche (preliminare e/o definitiva e/o esecutiva) | Direzione lavori, assistenza al collaudo e liquidazione finale di opere pubbliche | Progettazione preliminare di opere private in ambito civile-ambientale e industriale (importo opere fino a euro 51.646,00) | Progettazione preliminare di opere private in ambito civile-ambientale e industriale (importo opere oltre euro 51.646,00 e fino a euro 258.228,00) | Progettazione di opere private in ambito civile-ambientale e industriale (importo opere fino a euro 51.646,00) | Progettazione di opere private in ambito civile-ambientale e industriale (importo opere oltre euro 51.646,00 e fino a euro 258.228,00) | Progettazione esecutiva di opere private in ambito civile-ambientale e industriale (importo opere oltre euro 258.228,00) | |
|-----------|--|---|---|--|--|--|--|--|------|
| SP | 997 | 1104 | 947 | 767 | 1094 | 1664 | 838 | 1558 | 2740 |
| SR | 997 | 1356 | 1069 | 791 | 1109 | 1664 | 925 | 1568 | 2740 |
| SS | 997 | 1626 | 1343 | 816 | 1109 | 1664 | 856 | 1553 | 2740 |
| SV | 997 | 1092 | 1025 | 780 | 1094 | 1664 | 830 | 1532 | 2740 |
| TA | 997 | 1308 | 1046 | 720 | 1108 | 1664 | 850 | 1798 | 2740 |
| TE | 997 | 1314 | 1019 | 800 | 1084 | 1664 | 863 | 1621 | 2740 |
| TN | 997 | 1307 | 1068 | 773 | 1236 | 1727 | 856 | 1582 | 2800 |
| TO | 997 | 1289 | 1064 | 806 | 1164 | 1663 | 858 | 1560 | 2744 |
| TP | 996 | 1347 | 934 | 816 | 1109 | 1664 | 844 | 1545 | 2740 |
| TR | 980 | 1394 | 1010 | 733 | 1109 | 1664 | 838 | 1543 | 2740 |
| TS | 980 | 1304 | 1018 | 788 | 1109 | 1664 | 827 | 1564 | 2740 |
| TV | 937 | 1313 | 1028 | 769 | 1090 | 1664 | 867 | 1563 | 2730 |
| UD | 938 | 1278 | 958 | 783 | 1119 | 1664 | 836 | 1574 | 2690 |
| VA | 938 | 1263 | 1023 | 787 | 1066 | 1664 | 860 | 1560 | 2745 |
| VB | 980 | 1299 | 971 | 746 | 1109 | 1664 | 849 | 1566 | 2740 |
| VC | 980 | 1267 | 960 | 758 | 1109 | 1664 | 853 | 1578 | 2740 |
| VE | 936 | 1333 | 1141 | 783 | 1087 | 1664 | 844 | 1539 | 2657 |
| VI | 1113 | 1293 | 969 | 789 | 1157 | 1663 | 855 | 1590 | 2733 |
| VR | 989 | 1265 | 1024 | 776 | 1094 | 1654 | 869 | 1597 | 2762 |
| VS | 997 | 1302 | 1029 | 789 | 1109 | 1664 | 816 | 1553 | 2740 |
| VT | 980 | 1308 | 912 | 715 | 1114 | 1664 | 851 | 1538 | 2740 |
| VV | 997 | 1136 | 952 | 775 | 1104 | 1664 | 846 | 1568 | 2740 |




| PROVINCIA | Progettazione di infrastrutture/sistemi informatici | Progettazione di componenti e sistemi di telecomunicazioni | Attività di progettazione nell'ambito dell'ingegneria dell'informazione diverse da quelle indicate ai righi precedenti | Direzione lavori, assistenza al collaudo e liquidazione finale di opere private (importo opere fino a euro 51.646,00) | Direzione lavori, assistenza al collaudo e liquidazione finale di opere private (importo opere oltre euro 51.646,00 fino a euro 258.228,00) | Direzione lavori, assistenza al collaudo e liquidazione finale di opere private (importo opere oltre euro 258.228,00) | Collaudo di lavori e forniture di opere | Misura e contabilità lavori |
|-----------|---|--|--|---|---|---|---|-----------------------------|
| AG | 2805 | 2129 | 1365 | 701 | 1361 | 2192 | 485 | 689 |
| AL | 2805 | 2129 | 1365 | 672 | 1364 | 2192 | 541 | 689 |
| AN | 2805 | 2129 | 1365 | 698 | 1368 | 2172 | 533 | 643 |
| AO | 2805 | 2129 | 1365 | 704 | 1361 | 2192 | 560 | 689 |
| AP | 2805 | 2129 | 1365 | 698 | 1361 | 2192 | 542 | 689 |
| AQ | 2805 | 2129 | 1365 | 760 | 1380 | 2269 | 597 | 734 |
| AR | 2805 | 2129 | 1365 | 682 | 1448 | 2192 | 557 | 689 |
| AT | 2805 | 2129 | 1365 | 602 | 1361 | 2192 | 542 | 689 |
| AV | 2805 | 2129 | 1365 | 710 | 1364 | 2192 | 554 | 668 |
| BA | 2805 | 2129 | 1327 | 707 | 1347 | 1901 | 563 | 654 |
| BG | 2805 | 2129 | 1365 | 707 | 1328 | 2179 | 574 | 893 |
| BI | 2805 | 2129 | 1365 | 745 | 1361 | 2192 | 512 | 689 |
| BL | 2805 | 2129 | 1365 | 639 | 1243 | 2192 | 539 | 689 |
| BN | 2805 | 2129 | 1365 | 709 | 1361 | 2192 | 589 | 689 |
| BO | 3015 | 2129 | 1485 | 712 | 1366 | 2578 | 615 | 709 |
| BR | 2805 | 2129 | 1365 | 709 | 1361 | 2160 | 556 | 689 |
| BS | 3030 | 2129 | 1389 | 714 | 1361 | 2200 | 561 | 748 |
| BT | 2805 | 2129 | 1365 | 703 | 1361 | 2160 | 570 | 689 |
| BZ | 2805 | 2129 | 1365 | 728 | 1431 | 2192 | 622 | 697 |
| CA | 2805 | 2129 | 1365 | 681 | 1279 | 2160 | 596 | 688 |




| PROVINCIA | Progettazione di infrastrutture/sistemi informatici | Progettazione di componenti e sistemi di telecomunicazioni | Attività di progettazione nell'ambito dell'ingegneria dell'informazione diverse da quelle indicate ai righi precedenti | Direzione lavori, assistenza al collaudo e liquidazione finale di opere private (importo opere fino a euro 51.646,00) | Direzione lavori, assistenza al collaudo e liquidazione finale di opere private (importo opere oltre euro 51.646,00 fino a euro 258.228,00) | Direzione lavori, assistenza al collaudo e liquidazione finale di opere private (importo opere oltre euro 258.228,00) | Collaudo di lavori e forniture di opere | Misura e contabilità lavori |
|-----------|---|--|--|---|---|---|---|-----------------------------|
| CB | 2805 | 2129 | 1365 | 699 | 1377 | 2192 | 554 | 689 |
| CE | 2805 | 2129 | 1365 | 707 | 1361 | 2192 | 555 | 665 |
| CH | 2805 | 2129 | 1365 | 718 | 1361 | 2192 | 562 | 686 |
| CI | 2805 | 2129 | 1365 | 690 | 1361 | 2192 | 563 | 689 |
| CL | 2805 | 2129 | 1365 | 645 | 1361 | 2192 | 538 | 689 |
| CN | 2805 | 2129 | 1365 | 662 | 1356 | 2185 | 481 | 689 |
| CO | 2805 | 2129 | 1365 | 709 | 1372 | 2192 | 627 | 689 |
| CR | 2805 | 2129 | 1365 | 788 | 1353 | 2192 | 642 | 689 |
| CS | 2805 | 2129 | 1365 | 708 | 1393 | 2192 | 612 | 697 |
| CT | 2805 | 2129 | 1365 | 775 | 1438 | 2205 | 568 | 681 |
| CZ | 2805 | 2129 | 1365 | 710 | 1361 | 2192 | 562 | 689 |
| EN | 2805 | 2129 | 1365 | 657 | 1361 | 2192 | 537 | 663 |
| FC | 2805 | 2129 | 1365 | 682 | 1361 | 2192 | 563 | 689 |
| FE | 2805 | 2129 | 1365 | 687 | 1373 | 2192 | 564 | 689 |
| FG | 2805 | 2129 | 1365 | 715 | 1361 | 2160 | 574 | 662 |
| FI | 2805 | 2129 | 1365 | 693 | 1379 | 2235 | 611 | 657 |
| FM | 2805 | 2129 | 1365 | 679 | 1361 | 2192 | 525 | 689 |
| FR | 2805 | 2129 | 1365 | 726 | 1361 | 2192 | 560 | 689 |
| GE | 2805 | 2129 | 1365 | 709 | 1353 | 2129 | 563 | 775 |
| GO | 2805 | 2129 | 1365 | 709 | 1361 | 2192 | 500 | 689 |
| GR | 2805 | 2129 | 1365 | 706 | 1361 | 2192 | 571 | 689 |
| IM | 2805 | 2129 | 1365 | 702 | 1473 | 2192 | 517 | 689 |




| PROVINCIA | Progettazione di infrastrutture/sistemi informatici | Progettazione di componenti e sistemi di telecomunicazioni | Attività di progettazione nell'ambito dell'ingegneria dell'informazione diverse da quelle indicate ai righi precedenti | Direzione lavori, assistenza al collaudo e liquidazione finale di opere private (importo opere fino a euro 51.646,00) | Direzione lavori, assistenza al collaudo e liquidazione finale di opere private (importo opere oltre euro 51.646,00 fino a euro 258.228,00) | Direzione lavori, assistenza al collaudo e liquidazione finale di opere private (importo opere oltre euro 258.228,00) | Collaudo di lavori e forniture di opere | Misura e contabilità lavori |
|-----------|---|--|--|---|---|---|---|-----------------------------|
| IS | 2805 | 2129 | 1365 | 701 | 1361 | 2192 | 581 | 689 |
| KR | 2805 | 2129 | 1365 | 709 | 1361 | 2192 | 563 | 689 |
| LC | 2805 | 2129 | 1365 | 708 | 1379 | 2192 | 606 | 689 |
| LE | 2805 | 2129 | 1365 | 709 | 1357 | 2160 | 556 | 677 |
| LJ | 2805 | 2129 | 1365 | 697 | 1361 | 2192 | 561 | 689 |
| LO | 2805 | 2129 | 1365 | 723 | 1369 | 2192 | 561 | 689 |
| LT | 2805 | 2129 | 1365 | 710 | 1270 | 2192 | 561 | 672 |
| IU | 2805 | 2129 | 1365 | 709 | 1401 | 2192 | 555 | 689 |
| MB | 2805 | 2129 | 1455 | 707 | 1362 | 2235 | 593 | 689 |
| MC | 2805 | 2129 | 1365 | 671 | 1297 | 2192 | 510 | 689 |
| ME | 2805 | 2129 | 1365 | 709 | 1356 | 2192 | 537 | 674 |
| MI | 3481 | 2129 | 2049 | 776 | 1423 | 2829 | 680 | 893 |
| MN | 2805 | 2129 | 1365 | 699 | 1378 | 2192 | 559 | 689 |
| MO | 2805 | 2129 | 1365 | 719 | 1317 | 2172 | 583 | 689 |
| MS | 2805 | 2129 | 1365 | 707 | 1361 | 2192 | 566 | 689 |
| MT | 2805 | 2129 | 1365 | 699 | 1361 | 2192 | 552 | 689 |
| NA | 2805 | 2129 | 1340 | 758 | 1368 | 2103 | 571 | 684 |
| NO | 2805 | 2129 | 1365 | 722 | 1361 | 2192 | 548 | 689 |
| NU | 2805 | 2129 | 1365 | 688 | 1361 | 2192 | 563 | 689 |
| OG | 2805 | 2129 | 1365 | 690 | 1361 | 2192 | 563 | 689 |
| OR | 2805 | 2129 | 1365 | 642 | 1361 | 2192 | 530 | 689 |
| OT | 2805 | 2129 | 1365 | 710 | 1361 | 2192 | 557 | 689 |



| PROVINCIA | Progettazione di infrastrutture/sistemi informatici | Progettazione di componenti e sistemi di telecomunicazioni | Attività di progettazione nell'ambito dell'ingegneria dell'informazione diverse da quelle indicate ai righi precedenti | Direzione lavori, assistenza al collaudo e liquidazione finale di opere private (importo opere fino a euro 51.646,00) | Direzione lavori, assistenza al collaudo e liquidazione finale di opere private (importo opere oltre euro 51.646,00 fino a euro 258.228,00) | Direzione lavori, assistenza al collaudo e liquidazione finale di opere private (importo opere oltre euro 258.228,00) | Collaudo di lavori e forniture di opere | Misura e contabilità lavori |
|-----------|---|--|--|---|---|---|---|-----------------------------|
| PA | 2805 | 2129 | 1365 | 711 | 1418 | 2233 | 566 | 692 |
| PC | 2805 | 2129 | 1365 | 707 | 1381 | 2192 | 562 | 689 |
| PD | 2805 | 2129 | 1365 | 712 | 1346 | 2161 | 563 | 847 |
| PE | 2805 | 2129 | 1365 | 708 | 1361 | 2192 | 556 | 646 |
| PG | 2805 | 2129 | 1365 | 701 | 1349 | 1991 | 544 | 637 |
| PI | 2805 | 2129 | 1365 | 708 | 1349 | 2192 | 560 | 689 |
| PN | 2805 | 2129 | 1365 | 730 | 1361 | 2192 | 560 | 689 |
| PO | 2805 | 2129 | 1365 | 665 | 1361 | 2192 | 566 | 689 |
| PR | 2805 | 2129 | 1365 | 725 | 1368 | 2221 | 577 | 689 |
| PT | 2805 | 2129 | 1365 | 636 | 1361 | 2192 | 562 | 689 |
| PU | 2805 | 2129 | 1365 | 691 | 1378 | 2192 | 562 | 689 |
| PV | 2805 | 2129 | 1365 | 728 | 1337 | 2192 | 593 | 689 |
| PZ | 2805 | 2129 | 1365 | 694 | 1361 | 2192 | 569 | 695 |
| RA | 2805 | 2129 | 1365 | 709 | 1384 | 2192 | 560 | 689 |
| RC | 2805 | 2129 | 1365 | 669 | 1361 | 2192 | 560 | 689 |
| RE | 2805 | 2129 | 1365 | 709 | 1354 | 2172 | 563 | 689 |
| RG | 2805 | 2129 | 1365 | 681 | 1361 | 2192 | 530 | 659 |
| RI | 2805 | 2129 | 1365 | 702 | 1361 | 2192 | 573 | 689 |
| RM | 2896 | 2129 | 1537 | 988 | 1755 | 2299 | 858 | 746 |
| RN | 2805 | 2129 | 1365 | 692 | 1359 | 2192 | 560 | 684 |
| RO | 2805 | 2129 | 1365 | 698 | 1361 | 2192 | 558 | 689 |
| SA | 2805 | 2129 | 1340 | 710 | 1360 | 2204 | 554 | 683 |



| PROVINCIA | Progettazione di infrastrutture/sistemi informatici | Progettazione di componenti e sistemi di telecomunicazioni | Attività di progettazione nell'ambito dell'ingegneria dell'informazione diverse da quelle indicate ai righi precedenti | Direzione lavori, assistenza al collaudo e liquidazione finale di opere private (importo opere fino a euro 51.646,00) | Direzione lavori, assistenza al collaudo e liquidazione finale di opere private (importo opere oltre euro 51.646,00 fino a euro 258.228,00) | Direzione lavori, assistenza al collaudo e liquidazione finale di opere private (importo opere oltre euro 258.228,00) | Collaudo di lavori e forniture di opere | Misura e contabilità lavori |
|-----------|---|--|--|---|---|---|---|-----------------------------|
| SI | 2805 | 2129 | 1365 | 702 | 1361 | 2192 | 561 | 689 |
| SO | 2805 | 2129 | 1365 | 709 | 1381 | 2192 | 563 | 689 |
| SP | 2805 | 2129 | 1365 | 680 | 1312 | 2192 | 574 | 689 |
| SR | 2805 | 2129 | 1365 | 766 | 1361 | 2192 | 572 | 689 |
| SS | 2805 | 2129 | 1365 | 726 | 1361 | 2192 | 706 | 689 |
| SV | 2805 | 2129 | 1365 | 709 | 1312 | 2192 | 562 | 689 |
| TA | 2805 | 2129 | 1365 | 708 | 1322 | 2160 | 573 | 689 |
| TE | 2805 | 2129 | 1365 | 709 | 1361 | 2192 | 516 | 689 |
| TN | 2805 | 2129 | 1365 | 709 | 1433 | 2416 | 557 | 848 |
| TO | 2896 | 2129 | 1553 | 708 | 1408 | 2207 | 561 | 741 |
| TP | 2805 | 2129 | 1365 | 694 | 1361 | 2192 | 494 | 689 |
| TR | 2805 | 2129 | 1365 | 643 | 1361 | 2157 | 565 | 689 |
| TS | 2805 | 2129 | 1365 | 699 | 1361 | 2192 | 535 | 689 |
| TV | 2805 | 2129 | 1365 | 703 | 1347 | 2161 | 552 | 698 |
| UD | 2805 | 2129 | 1365 | 713 | 1575 | 2192 | 517 | 690 |
| VA | 2805 | 2129 | 1365 | 702 | 1358 | 2152 | 590 | 689 |
| VB | 2805 | 2129 | 1365 | 704 | 1361 | 2192 | 550 | 689 |
| VC | 2805 | 2129 | 1365 | 700 | 1361 | 2192 | 516 | 689 |
| VE | 2805 | 2129 | 1365 | 716 | 1468 | 2217 | 564 | 707 |
| VI | 2805 | 2129 | 1365 | 707 | 1385 | 2320 | 575 | 697 |
| VR | 2805 | 2129 | 1365 | 760 | 1377 | 2479 | 562 | 847 |
| VS | 2805 | 2129 | 1365 | 690 | 1361 | 2192 | 563 | 689 |




| PROVINCIA | Progettazione di infrastrutture/sistemi informatici | Progettazione di componenti e sistemi di telecomunicazioni | Attività di progettazione nell'ambito dell'ingegneria dell'informazione diverse da quelle indicate ai righi precedenti | Direzione lavori, assistenza al collaudo e liquidazione finale di opere private (importo opere fino a euro 51.646,00) | Direzione lavori, assistenza al collaudo e liquidazione finale di opere private (importo opere oltre euro 51.646,00 fino a euro 258.228,00) | Direzione lavori, assistenza al collaudo e liquidazione finale di opere private (importo opere oltre euro 258.228,00) | Collaudo di lavori e forniture di opere | Misura e contabilità lavori |
|-----------|---|--|--|---|---|---|---|-----------------------------|
| VT | 2805 | 2129 | 1365 | 731 | 1361 | 2192 | 541 | 689 |
| VV | 2805 | 2129 | 1365 | 709 | 1361 | 2192 | 563 | 689 |




| PROVINCIA | Perizie estimative particolareggiate | Altre perizie (diverse da quelle particolareggiate) | Rilievi topografici | Gestione della sicurezza (D.lgs. 81/2008) | Certificazione/Qualificazione energetica degli edifici | Certificazione acustica degli edifici | Valutazione d'impatto ambientale (VIA) e/o valutazione ambientale strategica (VAS) | Docenza e altre attività nell'ambito di corsi di formazione (esclusa l'attività di lavoro dipendente) |
|-----------|--------------------------------------|---|---------------------|---|--|---------------------------------------|--|---|
| AG | 329 | 279 | 451 | 808 | 120 | 234 | 1174 | 489 |
| AL | 358 | 297 | 475 | 804 | 136 | 234 | 1174 | 432 |
| AN | 365 | 287 | 459 | 787 | 133 | 234 | 1174 | 496 |
| AO | 358 | 297 | 473 | 832 | 182 | 234 | 1174 | 500 |
| AP | 358 | 277 | 474 | 804 | 136 | 234 | 1174 | 502 |
| AQ | 352 | 309 | 472 | 979 | 136 | 234 | 1174 | 507 |
| AR | 358 | 287 | 473 | 796 | 144 | 234 | 1174 | 490 |
| AT | 358 | 297 | 473 | 768 | 144 | 234 | 1174 | 500 |
| AV | 337 | 296 | 464 | 798 | 127 | 234 | 1174 | 515 |
| BA | 347 | 287 | 455 | 772 | 128 | 234 | 1174 | 494 |
| BG | 409 | 314 | 615 | 806 | 160 | 234 | 1174 | 527 |
| BI | 358 | 296 | 473 | 807 | 147 | 234 | 1174 | 500 |
| BL | 358 | 296 | 473 | 806 | 135 | 234 | 1174 | 500 |
| BN | 358 | 299 | 464 | 790 | 130 | 234 | 1174 | 500 |
| BO | 379 | 312 | 449 | 810 | 134 | 234 | 1174 | 498 |
| BR | 336 | 296 | 389 | 799 | 123 | 234 | 1174 | 477 |
| BS | 462 | 321 | 474 | 808 | 148 | 234 | 1174 | 507 |
| BT | 336 | 270 | 444 | 640 | 118 | 234 | 1174 | 477 |
| BZ | 356 | 297 | 615 | 882 | 195 | 234 | 1174 | 501 |
| CA | 355 | 275 | 456 | 809 | 134 | 234 | 1174 | 498 |
| CB | 358 | 297 | 473 | 847 | 136 | 234 | 1174 | 500 |
| CE | 359 | 299 | 431 | 806 | 140 | 234 | 1174 | 486 |
| CH | 358 | 311 | 471 | 811 | 133 | 234 | 1174 | 497 |
| CI | 353 | 297 | 457 | 758 | 136 | 234 | 1174 | 500 |




| PROVINCIA | Perizie estimative particolareggiate | Altre perizie (diverse da quelle particolareggiate) | Rilievi topografici | Gestione della sicurezza (D.lgs. 81/2008) | Certificazione/Qualificazione energetica degli edifici | Certificazione acustica degli edifici | Valutazione d'impatto ambientale (VIA) e/o valutazione ambientale strategica (VAS) | Docenza e altre attività nell'ambito di corsi di formazione (esclusa l'attività di lavoro dipendente) |
|-----------|---|---|---------------------|---|--|---|---|--|
| CL | 321 | 274 | 426 | 817 | 116 | 234 | 1174 | 500 |
| CN | 356 | 291 | 497 | 807 | 138 | 234 | 1174 | 501 |
| CO | 355 | 332 | 514 | 811 | 164 | 234 | 1174 | 500 |
| CR | 358 | 295 | 514 | 800 | 164 | 234 | 1174 | 514 |
| CS | 358 | 296 | 464 | 813 | 129 | 234 | 1174 | 482 |
| CT | 329 | 288 | 461 | 807 | 131 | 234 | 1174 | 509 |
| CZ | 340 | 295 | 499 | 816 | 128 | 234 | 1174 | 501 |
| EN | 321 | 262 | 426 | 719 | 134 | 234 | 1174 | 441 |
| FC | 384 | 303 | 455 | 770 | 136 | 234 | 1174 | 474 |
| FE | 363 | 296 | 473 | 837 | 141 | 234 | 1174 | 525 |
| FG | 286 | 287 | 393 | 820 | 132 | 234 | 1174 | 477 |
| FI | 411 | 299 | 501 | 805 | 136 | 234 | 1174 | 500 |
| FM | 358 | 277 | 473 | 774 | 134 | 234 | 1174 | 500 |
| FR | 358 | 310 | 471 | 895 | 134 | 234 | 1174 | 504 |
| GE | 374 | 296 | 497 | 808 | 134 | 234 | 1174 | 545 |
| GO | 358 | 297 | 473 | 806 | 134 | 234 | 1174 | 500 |
| GR | 358 | 287 | 473 | 807 | 136 | 234 | 1174 | 499 |
| IM | 359 | 289 | 473 | 757 | 134 | 234 | 1174 | 500 |
| IS | 358 | 297 | 473 | 876 | 136 | 234 | 1174 | 500 |
| KR | 342 | 292 | 458 | 808 | 128 | 234 | 1174 | 500 |
| LC | 359 | 308 | 483 | 808 | 160 | 234 | 1174 | 495 |
| LE | 326 | 274 | 450 | 735 | 130 | 234 | 1174 | 468 |
| LI | 358 | 296 | 473 | 816 | 133 | 234 | 1174 | 500 |
| LO | 386 | 272 | 473 | 818 | 150 | 234 | 1174 | 481 |
| LT | 376 | 296 | 470 | 808 | 135 | 234 | 1174 | 510 |
| IU | 358 | 295 | 473 | 807 | 135 | 234 | 1174 | 497 |




| PROVINCIA | Perizie estimative particolareggiate | Altre perizie (diverse da quelle particolareggiate) | Rilievi topografici | Gestione della sicurezza (D.lgs. 81/2008) | Certificazione/Qualificazione energetica degli edifici | Certificazione acustica degli edifici | Valutazione d'impatto ambientale (VIA) e/o valutazione ambientale strategica (VAS) | Docenza e altre attività nell'ambito di corsi di formazione (esclusa l'attività di lavoro dipendente) |
|-----------|---|---|---------------------|---|--|---|---|--|
| MB | 417 | 296 | 473 | 890 | 164 | 234 | 1174 | 473 |
| MC | 358 | 277 | 474 | 745 | 130 | 234 | 1174 | 498 |
| ME | 355 | 291 | 485 | 800 | 129 | 234 | 1174 | 419 |
| MI | 386 | 368 | 623 | 928 | 159 | 234 | 1174 | 510 |
| MIN | 350 | 306 | 473 | 841 | 148 | 234 | 1174 | 497 |
| MO | 372 | 298 | 494 | 805 | 141 | 234 | 1174 | 659 |
| MS | 358 | 296 | 473 | 810 | 133 | 234 | 1174 | 494 |
| MT | 358 | 271 | 473 | 833 | 128 | 234 | 1174 | 496 |
| NA | 411 | 308 | 472 | 833 | 132 | 234 | 1174 | 583 |
| NO | 358 | 296 | 477 | 806 | 140 | 234 | 1174 | 570 |
| NU | 353 | 292 | 457 | 826 | 144 | 234 | 1174 | 500 |
| OG | 353 | 297 | 457 | 758 | 136 | 234 | 1174 | 500 |
| OR | 353 | 257 | 457 | 769 | 131 | 234 | 1174 | 500 |
| OT | 353 | 297 | 457 | 723 | 144 | 234 | 1174 | 500 |
| PA | 362 | 290 | 469 | 813 | 115 | 234 | 1174 | 499 |
| PC | 358 | 300 | 473 | 823 | 156 | 234 | 1174 | 505 |
| PD | 347 | 298 | 486 | 816 | 137 | 234 | 1174 | 515 |
| PE | 355 | 303 | 473 | 817 | 130 | 234 | 1174 | 500 |
| PG | 368 | 306 | 515 | 775 | 130 | 234 | 1174 | 497 |
| PI | 342 | 297 | 473 | 805 | 136 | 234 | 1174 | 501 |
| PN | 358 | 321 | 473 | 801 | 135 | 234 | 1174 | 500 |
| PO | 358 | 301 | 473 | 808 | 138 | 234 | 1174 | 505 |
| PR | 363 | 305 | 473 | 802 | 136 | 234 | 1174 | 497 |
| PT | 358 | 290 | 473 | 806 | 134 | 234 | 1174 | 498 |
| PU | 358 | 293 | 473 | 777 | 126 | 234 | 1174 | 497 |
| PV | 359 | 313 | 497 | 784 | 161 | 234 | 1174 | 506 |




| PROVINCIA | Perizie estimative particolareggiate | Altre perizie (diverse da quelle particolareggiate) | Rilievi topografici | Gestione della sicurezza (D.lgs. 81/2008) | Certificazione/Qualificazione energetica degli edifici | Certificazione acustica degli edifici | Valutazione d'impatto ambientale (VIA) e/o valutazione ambientale strategica (VAS) | Docenza e altre attività nell'ambito di corsi di formazione (esclusa l'attività di lavoro dipendente) |
|-----------|---|---|---------------------|---|--|---|---|--|
| PZ | 358 | 286 | 472 | 794 | 125 | 234 | 1174 | 524 |
| RA | 360 | 291 | 473 | 808 | 134 | 234 | 1174 | 470 |
| RC | 353 | 284 | 424 | 821 | 134 | 234 | 1174 | 500 |
| RE | 360 | 332 | 471 | 805 | 137 | 234 | 1174 | 507 |
| RG | 321 | 229 | 426 | 772 | 135 | 234 | 1174 | 443 |
| RI | 358 | 297 | 473 | 776 | 132 | 234 | 1174 | 500 |
| RM | 376 | 322 | 577 | 906 | 138 | 234 | 1174 | 501 |
| RN | 354 | 295 | 470 | 775 | 134 | 234 | 1174 | 496 |
| RO | 358 | 296 | 473 | 797 | 121 | 234 | 1174 | 505 |
| SA | 361 | 297 | 462 | 799 | 129 | 234 | 1174 | 501 |
| SI | 358 | 297 | 473 | 786 | 136 | 234 | 1174 | 500 |
| SO | 358 | 288 | 473 | 829 | 164 | 234 | 1174 | 500 |
| SP | 358 | 297 | 473 | 768 | 135 | 234 | 1174 | 500 |
| SR | 321 | 293 | 466 | 781 | 120 | 234 | 1174 | 503 |
| SS | 358 | 296 | 457 | 809 | 142 | 234 | 1174 | 500 |
| SV | 369 | 297 | 473 | 783 | 138 | 234 | 1174 | 500 |
| TA | 340 | 298 | 412 | 792 | 108 | 234 | 1174 | 452 |
| TE | 356 | 283 | 473 | 827 | 136 | 234 | 1174 | 500 |
| TN | 353 | 320 | 615 | 984 | 195 | 234 | 1174 | 500 |
| TO | 370 | 315 | 481 | 815 | 141 | 234 | 1174 | 500 |
| TP | 321 | 271 | 469 | 736 | 135 | 234 | 1174 | 427 |
| TR | 358 | 300 | 473 | 693 | 133 | 234 | 1174 | 500 |
| TS | 358 | 292 | 473 | 809 | 133 | 234 | 1174 | 500 |
| TV | 367 | 306 | 479 | 807 | 137 | 234 | 1174 | 495 |
| UD | 358 | 298 | 473 | 797 | 135 | 234 | 1174 | 472 |
| VA | 361 | 301 | 479 | 802 | 160 | 234 | 1174 | 476 |



| PROVINCIA | Perizie estimative particolareggiate | Altre perizie (diverse da quelle particolareggiate) | Rilievi topografici | Gestione della sicurezza (D.lgs. 81/2008) | Certificazione/Qualificazione energetica degli edifici | Certificazione acustica degli edifici | Valutazione d'impatto ambientale (VIA) e/o valutazione ambientale strategica (VAS) | Docenza e altre attività nell'ambito di corsi di formazione (esclusa l'attività di lavoro dipendente) |
|-----------|---|---|---------------------|---|--|---|---|--|
| VB | 358 | 297 | 473 | 805 | 143 | 234 | 1174 | 500 |
| VC | 358 | 297 | 473 | 768 | 134 | 234 | 1174 | 500 |
| VE | 367 | 328 | 473 | 854 | 136 | 234 | 1174 | 495 |
| VI | 358 | 317 | 473 | 803 | 140 | 234 | 1174 | 524 |
| VR | 358 | 322 | 467 | 824 | 140 | 234 | 1174 | 501 |
| VS | 353 | 297 | 457 | 733 | 133 | 234 | 1174 | 500 |
| VT | 358 | 296 | 473 | 895 | 135 | 234 | 1174 | 500 |
| VV | 358 | 296 | 458 | 808 | 128 | 234 | 1174 | 500 |




| PROVINCIA | Consulenza Tecnica d'Ufficio | Attività di contenzioso e/o consulenza tecnica di parte e/o arbitrato e/o conciliazione | Consulenza per la sicurezza dei sistemi informatici | Consulenza per la gestione, pianificazione ed organizzazione dei processi produttivi e/o del personale | Consulenza nell'ambito dei sistemi di gestione della qualità | Attività di consulenza diverse da quelle indicate ai righi da precedenti | Partecipazione a Consigli di amministrazione, Collegi e Commissioni |
|-----------|------------------------------|---|---|--|--|--|---|
| AG | 560 | 451 | 1629 | 2135 | 1101 | 794 | 1108 |
| AL | 579 | 499 | 1629 | 2135 | 1101 | 801 | 1108 |
| AN | 592 | 473 | 1629 | 2135 | 1101 | 806 | 1108 |
| AO | 547 | 568 | 1629 | 2135 | 1101 | 876 | 1108 |
| AP | 561 | 454 | 1629 | 2135 | 1101 | 804 | 1108 |
| AQ | 558 | 458 | 1629 | 2135 | 1101 | 843 | 1108 |
| AR | 616 | 467 | 1629 | 2135 | 1101 | 851 | 1108 |
| AT | 572 | 479 | 1629 | 2135 | 1101 | 799 | 1108 |
| AV | 523 | 466 | 1629 | 2135 | 1101 | 815 | 1108 |
| BA | 572 | 420 | 1629 | 2135 | 1017 | 813 | 1189 |
| BG | 731 | 482 | 1629 | 2122 | 1101 | 844 | 1108 |
| BI | 563 | 479 | 1629 | 2135 | 1101 | 837 | 1108 |
| BL | 559 | 476 | 1629 | 2135 | 1101 | 789 | 1108 |
| BN | 584 | 463 | 1629 | 2135 | 1101 | 769 | 1108 |
| BO | 613 | 577 | 1629 | 2146 | 1245 | 893 | 1141 |
| BR | 541 | 406 | 1629 | 2135 | 1101 | 825 | 1108 |
| BS | 687 | 489 | 1629 | 2267 | 1121 | 866 | 1189 |
| BT | 484 | 439 | 1629 | 2135 | 1101 | 681 | 1108 |
| BZ | 746 | 478 | 1629 | 2135 | 1101 | 847 | 1108 |
| CA | 586 | 449 | 1629 | 2135 | 1085 | 842 | 1108 |
| CB | 554 | 443 | 1629 | 2135 | 1101 | 844 | 1108 |
| CE | 568 | 472 | 1629 | 2135 | 1101 | 830 | 1108 |
| CH | 582 | 480 | 1629 | 2135 | 1101 | 772 | 1108 |
| CI | 570 | 458 | 1629 | 2135 | 1101 | 818 | 1108 |




| PROVINCIA | Consulenza Tecnica d'Ufficio | Attività di contenzioso e/o consulenza tecnica di parte e/o arbitrato e/o conciliazione | Consulenza per la sicurezza dei sistemi informatici | Consulenza per la gestione, pianificazione ed organizzazione dei processi produttivi e/o del personale | Consulenza nell'ambito dei sistemi di gestione della qualità | Attività di consulenza diverse da quelle indicate ai righi da precedenti | Partecipazione a Consigli di amministrazione, Collegi e Commissioni |
|-----------|------------------------------|---|---|--|--|--|---|
| CL | 529 | 450 | 1629 | 2135 | 1101 | 876 | 1108 |
| CN | 584 | 478 | 1629 | 2135 | 1101 | 771 | 1108 |
| CO | 681 | 487 | 1629 | 2135 | 1101 | 890 | 1108 |
| CR | 642 | 481 | 1629 | 2135 | 1101 | 866 | 1108 |
| CS | 534 | 468 | 1629 | 2135 | 1136 | 842 | 1108 |
| CT | 572 | 439 | 1629 | 2135 | 1101 | 865 | 1108 |
| CZ | 539 | 473 | 1629 | 2135 | 1101 | 873 | 1108 |
| EN | 557 | 460 | 1629 | 2135 | 1101 | 683 | 1108 |
| FC | 587 | 666 | 1629 | 2135 | 1101 | 840 | 1108 |
| FE | 594 | 492 | 1629 | 2135 | 1101 | 839 | 1108 |
| FG | 537 | 419 | 1629 | 2135 | 1101 | 807 | 1108 |
| FJ | 596 | 478 | 1629 | 2151 | 1071 | 843 | 1165 |
| FM | 575 | 462 | 1629 | 2135 | 1101 | 806 | 1108 |
| FR | 569 | 471 | 1629 | 2135 | 1101 | 818 | 1108 |
| GE | 668 | 526 | 1629 | 2197 | 1082 | 819 | 1108 |
| GO | 584 | 479 | 1629 | 2135 | 1101 | 806 | 1108 |
| GR | 568 | 465 | 1629 | 2135 | 1101 | 851 | 1108 |
| IM | 583 | 470 | 1629 | 2135 | 1101 | 756 | 1108 |
| IS | 589 | 479 | 1629 | 2135 | 1101 | 882 | 1108 |
| KR | 519 | 479 | 1629 | 2135 | 1101 | 843 | 1108 |
| LC | 600 | 473 | 1629 | 2135 | 1101 | 843 | 1108 |
| LE | 513 | 415 | 1629 | 2135 | 1101 | 826 | 1108 |
| LI | 578 | 478 | 1629 | 2135 | 1101 | 762 | 1108 |
| LO | 728 | 519 | 1629 | 2135 | 1101 | 851 | 1108 |
| LT | 582 | 477 | 1629 | 2135 | 1101 | 818 | 1108 |
| IU | 583 | 473 | 1629 | 2135 | 1101 | 843 | 1108 |



| PROVINCIA | Consulenza Tecnica d'Ufficio | Attività di contenzioso e/o consulenza tecnica di parte e/o arbitrato e/o conciliazione | Consulenza per la sicurezza dei sistemi informatici | Consulenza per la gestione, pianificazione ed organizzazione dei processi produttivi e/o del personale | Consulenza nell'ambito dei sistemi di gestione della qualità | Attività di consulenza diverse da quelle indicate ai righi da precedenti | Partecipazione a Consigli di amministrazione, Collegi e Commissioni |
|-----------|------------------------------|---|---|--|--|--|---|
| MB | 677 | 603 | 1629 | 2135 | 1101 | 940 | 1108 |
| MC | 545 | 470 | 1629 | 2135 | 1101 | 827 | 1108 |
| ME | 532 | 426 | 1629 | 2135 | 1101 | 785 | 1108 |
| MI | 924 | 638 | 2240 | 2730 | 1203 | 1388 | 1141 |
| MN | 593 | 479 | 1629 | 2135 | 1101 | 841 | 1108 |
| MO | 611 | 483 | 1629 | 2135 | 1101 | 888 | 1108 |
| MS | 584 | 496 | 1629 | 2135 | 1101 | 833 | 1108 |
| MT | 578 | 479 | 1629 | 2135 | 1101 | 769 | 1108 |
| NA | 581 | 477 | 1629 | 2469 | 1184 | 847 | 1108 |
| NO | 586 | 479 | 1629 | 2135 | 1101 | 842 | 1108 |
| NU | 582 | 458 | 1629 | 2135 | 1101 | 818 | 1108 |
| OG | 570 | 458 | 1629 | 2135 | 1101 | 818 | 1108 |
| OR | 496 | 458 | 1629 | 2135 | 1101 | 854 | 1108 |
| OT | 583 | 458 | 1629 | 2135 | 1101 | 818 | 1108 |
| PA | 564 | 470 | 1629 | 2135 | 1101 | 842 | 1108 |
| PC | 598 | 482 | 1629 | 2135 | 1101 | 875 | 1108 |
| PD | 634 | 491 | 1629 | 2328 | 1101 | 923 | 1189 |
| PE | 702 | 457 | 1629 | 2135 | 1101 | 850 | 1108 |
| PG | 576 | 461 | 1629 | 2135 | 1101 | 785 | 1108 |
| PI | 578 | 489 | 1629 | 2135 | 1101 | 855 | 1108 |
| PN | 604 | 480 | 1629 | 2135 | 1101 | 839 | 1108 |
| PO | 589 | 479 | 1629 | 2135 | 1101 | 806 | 1108 |
| PR | 656 | 503 | 1629 | 2135 | 1101 | 845 | 1108 |
| PT | 552 | 467 | 1629 | 2135 | 1101 | 716 | 1108 |
| PU | 583 | 471 | 1629 | 2135 | 1101 | 784 | 1108 |
| PV | 586 | 478 | 1629 | 2135 | 1101 | 845 | 1108 |



| PROVINCIA | Consulenza Tecnica d'Ufficio | Attività di contenzioso e/o consulenza tecnica di parte e/o arbitrato e/o conciliazione | Consulenza per la sicurezza dei sistemi informatici | Consulenza per la gestione, pianificazione ed organizzazione dei processi produttivi e/o del personale | Consulenza nell'ambito dei sistemi di gestione della qualità | Attività di consulenza diverse da quelle indicate ai righi da precedenti | Partecipazione a Consigli di amministrazione, Collegi e Commissioni |
|-----------|------------------------------|---|---|--|--|--|---|
| PZ | 554 | 508 | 1629 | 2135 | 1101 | 841 | 1108 |
| RA | 637 | 478 | 1629 | 2135 | 1101 | 837 | 1108 |
| RC | 578 | 463 | 1629 | 2135 | 1101 | 832 | 1108 |
| RE | 601 | 477 | 1629 | 2135 | 1101 | 846 | 1108 |
| RG | 584 | 454 | 1629 | 2135 | 1101 | 676 | 1108 |
| RI | 584 | 477 | 1629 | 2135 | 1101 | 831 | 1108 |
| RM | 655 | 512 | 2240 | 2735 | 1125 | 1168 | 1189 |
| RN | 720 | 485 | 1629 | 2135 | 1101 | 840 | 1108 |
| RO | 586 | 475 | 1629 | 2135 | 1101 | 745 | 1108 |
| SA | 574 | 465 | 1629 | 2135 | 1089 | 837 | 1108 |
| SI | 572 | 467 | 1629 | 2135 | 1101 | 716 | 1108 |
| SO | 593 | 481 | 1629 | 2135 | 1101 | 830 | 1108 |
| SP | 580 | 496 | 1629 | 2135 | 1101 | 815 | 1108 |
| SR | 560 | 436 | 1629 | 2135 | 1101 | 750 | 1108 |
| SS | 565 | 458 | 1629 | 2135 | 1101 | 829 | 1108 |
| SV | 548 | 496 | 1629 | 2135 | 1101 | 752 | 1108 |
| TA | 558 | 398 | 1629 | 2135 | 1101 | 834 | 1108 |
| TE | 583 | 458 | 1629 | 2135 | 1101 | 866 | 1108 |
| TN | 592 | 483 | 1629 | 2135 | 1101 | 842 | 1108 |
| TO | 631 | 539 | 1629 | 2207 | 1098 | 845 | 1108 |
| TP | 529 | 413 | 1629 | 2135 | 1101 | 683 | 1108 |
| TR | 584 | 461 | 1629 | 2135 | 1101 | 766 | 1108 |
| TS | 627 | 490 | 1629 | 2135 | 1101 | 837 | 1108 |
| TV | 585 | 481 | 1629 | 2309 | 1101 | 803 | 1108 |
| UD | 567 | 490 | 1629 | 2135 | 1101 | 750 | 1108 |
| VA | 631 | 477 | 1629 | 2135 | 1101 | 846 | 1108 |



| PROVINCIA | Consulenza Tecnica d'Ufficio | Attività di contenzioso e/o consulenza tecnica di parte e/o arbitrato e/o conciliazione | Consulenza per la sicurezza dei sistemi informatici | Consulenza per la gestione, pianificazione ed organizzazione dei processi produttivi e/o del personale | Consulenza nell'ambito dei sistemi di gestione della qualità | Attività di consulenza diverse da quelle indicate ai righi da precedenti | Partecipazione a Consigli di amministrazione, Collegi e Commissioni |
|-----------|------------------------------|---|---|--|--|--|---|
| VB | 581 | 479 | 1629 | 2135 | 1101 | 771 | 1108 |
| VC | 571 | 479 | 1629 | 2135 | 1101 | 771 | 1108 |
| VE | 639 | 491 | 1629 | 2135 | 1101 | 847 | 1151 |
| VI | 588 | 484 | 1629 | 2135 | 1101 | 827 | 1108 |
| VR | 627 | 537 | 1629 | 2328 | 1101 | 860 | 1108 |
| VS | 570 | 458 | 1629 | 2135 | 1101 | 818 | 1108 |
| VT | 568 | 477 | 1629 | 2135 | 1101 | 900 | 1108 |
| VV | 551 | 479 | 1629 | 2135 | 1101 | 832 | 1108 |



NOTA ALLA VARIABILE DI REGRESSIONE ORE DEDICATE ALL'ATTIVITA'

La variabile "Ore dedicate all'attività" è calcolata come:

Ore dedicate all'attività = (professionista che opera in forma individuale) "Fattore correttivo individuale" * 50 * 48

dove:

- "Fattore correttivo individuale" = "Peso ore settimanali dedicate all'attività" * "Peso settimane di lavoro nell'anno"
- "Peso ore settimanali dedicate all'attività" è pari a: (minor valore tra 50 e numero ore settimanali dedicate all'attività) diviso 50
- "Peso settimane di lavoro nell'anno" è pari a: (minor valore tra "Valore massimo delle settimane di lavoro nell'anno" e numero di settimane di lavoro nell'anno) diviso 48

Ore dedicate all'attività = (esercizio collettivo dell'attività professionale) (Numero di soci o associati che prestano attività nella società o associazione) * "Fattore correttivo associazioni" * 50 * 48

dove:

- "Fattore correttivo associazioni" = "Peso ore settimanali dedicate all'attività" * "Peso settimane di lavoro nell'anno"
- "Peso ore settimanali dedicate all'attività" è pari a: (minor valore tra 50 e (numero ore settimanali dedicate all'attività diviso numero soci o associati che prestano attività nella società o associazione)) diviso 50
- "Peso settimane di lavoro nell'anno" è pari a: (minor valore tra "Valore massimo delle settimane di lavoro nell'anno" e (numero di settimane di lavoro nell'anno diviso numero soci o associati che prestano attività nella società o associazione)) diviso 48

Il "Valore massimo delle settimane di lavoro nell'anno", ovvero 48 settimane, è rideterminato in base alla durata dell'attività pari al numero di mesi di attività nel corso del periodo d'imposta diviso 12.




ALLEGATO 4

NOTA TECNICA E METODOLOGICA

STUDIO DI SETTORE YK01U

STUDI NOTARILI



CRITERI PER L'EVOLUZIONE DELLO STUDIO DI SETTORE

L'applicazione dello studio di settore attribuisce ai contribuenti un "compenso potenziale". Tale compenso viene stimato tenendo conto sia di variabili contabili sia di variabili strutturali che influenzano il risultato economico del soggetto esercente attività professionale (di seguito "professionista") anche con riferimento al contesto territoriale in cui lo stesso opera. L'applicazione dello studio consente, inoltre, di valutare la coerenza e la normalità economica del professionista in relazione al settore economico di appartenenza.

A tale scopo, nell'ambito dello studio, vengono individuate le relazioni tra le variabili contabili e le variabili strutturali.

L'evoluzione dello studio di settore è finalizzata a cogliere eventuali cambiamenti strutturali, modifiche dei modelli organizzativi e variazioni di mercato all'interno del settore economico e presuppone un'attività di analisi e ricerca economica, che viene condotta attingendo a fonti informative pubbliche e non pubbliche.

Le fonti pubbliche sono rappresentate da elaborazioni di enti o società che svolgono ricerche di tipo economico-statistico (Istat, Censis, ecc.) e che forniscono dati e informazioni sull'andamento economico dei mercati, sulla struttura e la dimensione dei principali settori economici e sulla congiuntura economica.

Oltre alle fonti di carattere pubblico, che forniscono informazioni più generali, vengono utilizzate fonti specifiche settoriali (riviste specializzate, partecipazione a seminari e convegni specialistici, pubblicazioni dei principali istituti di ricerca, indagini campionarie, ecc.); si tratta di fonti che illustrano: l'articolazione ed evoluzione dell'offerta, sia in termini di modelli organizzativi adottati che di gamma di servizi professionali erogati, l'andamento e la composizione della domanda, l'impatto di provvedimenti normativi sull'attività, sull'organizzazione e sulla struttura dello studio professionale.

Un supporto più diretto e operativo proviene da una rete di tecnici costituita da istituti universitari, centri di ricerca, docenti e ricercatori, che opera anche tramite l'utilizzo di panel di imprese e professionisti.

Di seguito vengono esposti i criteri seguiti per la costruzione dello studio di settore YK01U, evoluzione dello studio WK01U.

L'attività economica oggetto dello studio di settore YK01U è quella relativa al seguente codice ATECO 2007:

- 69.10.20 – Attività degli studi notarili.

L'evoluzione dello studio di settore è stata condotta analizzando le informazioni contenute nel modello WK01U per la comunicazione dei dati rilevanti ai fini dell'applicazione degli studi di settore per il periodo d'imposta 2014, trasmesso dai contribuenti quale allegato al modello UNICO 2015.

I contribuenti interessati sono risultati pari a 4.782.

Nella prima fase di analisi 218 posizioni sono state scartate in quanto non utilizzabili nelle successive fasi dell'elaborazione dello studio di settore (casi di cessazione di attività, situazioni di non normale svolgimento dell'attività, contribuenti forfetari, compensi dichiarati ai fini dell'applicazione degli studi di settore maggiori di 7.500.000 euro).

Sui dati contenuti nei modelli studi di settore della restante platea sono state condotte analisi statistiche per rilevare la completezza, la correttezza e la coerenza delle informazioni in essi contenute.

Tali analisi hanno comportato, ai fini della definizione del campione dello studio, lo scarto di ulteriori 1.651 posizioni. I motivi di scarto sono stati:

- quadro D (elementi specifici dell'attività) non compilato;
- quadro G (elementi contabili) non compilato;
- comune del quadro B (unità locali destinate all'esercizio dell'attività) e/o anagrafico mancante o errato;
- errata compilazione delle percentuali relative alla modalità di espletamento dell'attività (quadro D);
- errata compilazione delle percentuali relative ai compensi annotati a repertorio relativi al numero degli incarichi indicati nei righe da D01 a D08 (quadro D);
- errata compilazione delle percentuali relative alla tipologia di clientela (quadro D);



- incongruenze nei dati relativi alla modalità di espletamento dell'attività (Quadro Z)¹;
- incongruenze fra i dati strutturali e i dati contabili.

A seguito degli scarti effettuati, il numero dei modelli oggetto delle successive analisi è risultato pari a 2.913.

IDENTIFICAZIONE DEI GRUPPI OMOGENEI

Date le caratteristiche peculiari dello studio, si è ritenuto opportuno non utilizzare alcuna procedura di *Cluster Analysis*. Per questo motivo nel Sub Allegato 4.A si riporta la descrizione economica dell'intero settore.

DEFINIZIONE DELLA FUNZIONE DI COMPENSO

La Regressione Lineare Multipla è una tecnica statistica che permette di interpolare i dati con un modello statistico-matematico che descrive l'andamento della variabile dipendente in funzione di una serie di variabili indipendenti.

La stima della "funzione di compenso" è stata effettuata individuando la relazione tra il compenso (variabile dipendente) e i dati contabili e strutturali dei professionisti (variabili indipendenti).

È opportuno rilevare che prima di definire il modello di regressione è stata effettuata un'analisi sui dati dei professionisti per verificare le condizioni di coerenza dei dati nell'esercizio dell'attività e per scartare i soggetti anomali; ciò si è reso necessario al fine di evitare possibili distorsioni nella determinazione della "funzione di compenso".

A tal fine è stato selezionato, in base alla sua capacità di individuare anomalie nella relazione tra le voci esaminate, il seguente indicatore di natura economico-contabile:

- ***Incidenza delle altre componenti negative al netto dei canoni di locazione sui compensi².***

La formula dell'indicatore economico-contabile è riportata nel Sub Allegato 4.B.

Successivamente, ai fini della determinazione del campione di riferimento, sono stati esclusi i professionisti che non rispettavano le condizioni di normalità economica³ per l'indicatore sopra citato. Sono stati altresì esclusi i professionisti con compensi dichiarati uguali a zero.

Così definito il campione di riferimento, si è proceduto alla definizione della "funzione di compenso".

Per la determinazione della "funzione di compenso" sono state utilizzate variabili contabili, variabili strutturali e variabili territoriali. La scelta delle variabili significative è stata effettuata con il metodo "*stepwise*"⁴. Una volta


¹ Tali incongruenze sono state verificate confrontando il Quadro D e il Quadro Z del modello WK01U. In particolare sono stati scartati i soggetti per i quali la differenza tra (Atti di obbligo + Atti di notorietà + Verbal di inventario e di constatazione + Convenzioni matrimoniali + Atti di rinuncia, accettazione di eredità e di ultima volontà + Atti dichiarativi in genere + Mutui e finanziamenti non ipotecati + Prestazioni di fideiussioni + Svincoli e cancellazioni ipotecarie + Trasferimenti della proprietà di beni mobili registrati + Contratti in genere + Mandati + Procure (escluse le procure istitorie) + Protesti cambiari) e Altre prestazioni annotate a repertorio è risultata maggiore di 3, considerando rispettivamente sia la percentuale sui compensi effettivi che la percentuale sui compensi annotati a repertorio indicati nel rigo D10.

Le variabili Atti di obbligo, Atti di notorietà, Verbal di inventario e di constatazione, Convenzioni matrimoniali, Atti di rinuncia, accettazione di eredità e di ultima volontà, Atti dichiarativi in genere, Mutui e finanziamenti non ipotecati, Prestazioni di fideiussioni, Svincoli e cancellazioni ipotecarie, Trasferimenti della proprietà di beni mobili registrati, Contratti in genere, Mandati, Procure (escluse le procure istitorie), Protesti cambiari sono state riproporzionate rispetto alle Altre prestazioni annotate a repertorio per i soggetti per i quali tale differenza, considerando rispettivamente sia la percentuale sui compensi effettivi che la percentuale sui compensi annotati a repertorio indicati nel rigo D10, è risultata maggiore di zero e minore o uguale a 3.

² L'indicatore verifica la plausibilità tra la voce "altre componenti negative" ed il totale dei compensi. Nel calcolo delle altre componenti negative non si tiene conto dei canoni di locazione (finanziaria e non finanziaria) relativi a beni immobili e a beni strumentali mobili.

³ Vedi sezione "Analisi della Normalità Economica". Si fa presente che, ai soli fini indicati, per l'indicatore "Incidenza delle altre componenti negative al netto dei canoni di locazione sui compensi" si fa riferimento ai compensi dichiarati, nel denominatore della relativa formula.

⁴ Il metodo *stepwise* unisce due tecniche statistiche per la scelta del miglior modello di stima: la regressione *forward* ("in avanti") e la regressione *backward* ("indietro"). La regressione *forward* prevede di partire da un modello senza variabili e di introdurre passo dopo passo la variabile più significativa, mentre la regressione *backward* inizia considerando nel modello tutte le variabili disponibili e rimuovendo passo per passo quelle non significative. Con il metodo *stepwise*, partendo da un modello di regressione senza variabili, si procede per passi successivi alternando due fasi: nella prima fase, si introduce la variabile maggiormente significativa fra quelle considerate; nella seconda, si riesamina l'insieme delle variabili introdotte per verificare se è possibile eliminarne qualcuna non più significativa. Il processo continua fino a quando non è più possibile apportare alcuna modifica all'insieme delle variabili, ovvero quando nessuna variabile può essere aggiunta oppure eliminata.



selezionate le variabili, la determinazione della “funzione di compenso” è ottenuta applicando il metodo dei minimi quadrati generalizzati, che consente di controllare l’eventuale presenza di eteroschedasticità connessa alla variabilità legata ad aspetti dimensionali.

In particolare le variabili considerate ai fini della regressione sono state:

- il Numero incarichi delle attività⁵ stimate attraverso il confronto del compenso medio con la soglia inferiore di riferimento⁶;
- le variabili contabili, le variabili territoriali e le “Ore dedicate all’attività”, in funzione dell’incidenza sui compensi effettivi di tutte le altre attività non ricomprese al punto precedente.

Al fine di garantire la consistenza delle stime sono stati utilizzati i seguenti test statistici:

- coerenza dei Residui “studentizzati” (Rstudent) ovvero divisi per la standard deviation;
- analisi dei Dfbetas, per l’esame delle osservazioni che influenzano in misura rilevante le stime dei parametri.

Le unità che sulla base di vari test statistici e dell’osservazione diretta sono state individuate come outlier sono state eliminate dal campione di stima.

Nella definizione della “funzione di compenso” si è tenuto conto delle possibili differenze di risultati economici legate al luogo di svolgimento dell’attività, in modo da individuare ulteriori differenze territoriali oltre a quelle già rilevate con la Cluster Analysis.

In particolare, per l’insieme delle attività di cui al primo punto, sono state considerate anche le differenze che possono emergere a livello provinciale nello svolgimento dell’attività. Di conseguenza le soglie inferiori di riferimento, utilizzate ai fini della stima dei compensi, sono state articolate, ove questo fosse risultato significativo, a livello provinciale. L’individuazione di tali valori è stata operata scegliendo quelli che possono ritenersi economicamente plausibili con riferimento alle pratiche osservabili nel settore e nel territorio specifico.

Per le variabili di cui al secondo punto, invece, sono stati utilizzati i risultati dello studio della “Territorialità del livello del reddito medio imponibile ai fini dell’addizionale Irpef definita su dati del Dipartimento delle Finanze riferiti ai periodi d’imposta 2012 e 2013”⁷ che differenzia il territorio nazionale sulla base del livello del reddito per provincia.

Nella definizione della funzione di compenso il livello del reddito è stato rappresentato con una variabile standardizzata rispetto al valore massimo ed è stata analizzata la sua interazione con la variabile “Ore dedicate all’attività”.

Nel Sub Allegato 4.G vengono riportate le variabili ed i rispettivi coefficienti della “funzione di compenso”.

⁵ Tali attività si riferiscono a quelle che in applicazione sono: “Costituzione, modifica, scioglimento di società commerciali”, “Costituzione, modifica, scioglimento di associazioni e fondazioni”, “Stesura di atti a favore di imprese e società relativi alla loro gestione ordinaria”, “Trasferimenti delle proprietà di beni immobili e servizi connessi”, “Mutui e finanziamenti ipotecari”, “Registrazione e pubblicazione di testamenti”, “Atti di obbligo”, “Atti di notorietà”, “Verbal di inventario e di constatazione”, “Convenzioni matrimoniali”, “Atti di rinuncia, accettazione di eredità e di ultima volontà”, “Atti dichiarativi in genere”, “Svincoli e cancellazioni ipotecarie”, “Procure (escluse le procure istitorie)”.

⁶ Per maggior dettaglio si veda la Nota ai coefficienti della funzione di compenso del Sub Allegato 4.G.

⁷ I criteri e le conclusioni dello studio sono riportati nell’apposito Decreto Ministeriale.



APPLICAZIONE DELLO STUDIO DI SETTORE

In fase di applicazione dello studio di settore sono previste le seguenti fasi:

- Analisi della Coerenza;
- Analisi della Normalità Economica;
- Analisi della Congruità.

ANALISI DELLA COERENZA

L'analisi della coerenza permette di valutare il professionista sulla base di specifici indicatori economici, calcolati come rapporto tra determinate variabili contabili e/o strutturali contenute nel modello per la comunicazione dei dati rilevanti ai fini dell'applicazione degli studi di settore. Gli indicatori sono stati selezionati in base alla loro capacità di misurare l'efficienza e la redditività dell'attività professionale.

Con l'analisi della coerenza, per ciascun soggetto, si valuta il posizionamento del valore di ogni singolo indicatore rispetto ad un intervallo, individuato come economicamente coerente sulla base dei valori soglia ammissibili.

Gli indicatori utilizzati nell'analisi della coerenza sono i seguenti:

- **Incidenza delle spese sui compensi⁸;**
- **Indice di copertura del costo per il godimento di beni di terzi e degli ammortamenti⁹;**
- **Margine del professionista - in assenza di spese per prestazioni di lavoro dipendente o assimilato¹⁰;**
- **Rendimento lordo per addetto - in presenza di spese per prestazioni di lavoro dipendente o assimilato¹¹;**
- **Resa oraria per addetto¹².**

Le formule degli indicatori utilizzati sono riportate nel Sub Allegato 4.B.

Ai fini dell'individuazione dei valori soglia che definiscono la coerenza economica, per ciascuno degli indicatori utilizzati sono state esaminate preliminarmente, ad eccezione dell'indicatore "Indice di copertura del costo per il godimento di beni di terzi e degli ammortamenti", le relative distribuzioni ventili¹³; per gli indicatori "Margine del professionista - in assenza di spese per prestazioni di lavoro dipendente o assimilato" e "Rendimento lordo per addetto - in presenza di spese per prestazioni di lavoro dipendente o assimilato" sulla base della "Territorialità generale"¹⁴ a livello provinciale; per l'indicatore "Incidenza delle spese sui compensi" sulla base

⁸ L'indicatore misura il peso del totale delle spese sostenute dallo studio professionale (al netto delle spese per canoni di locazione finanziaria e non finanziaria) sui compensi complessivamente incassati.

⁹ L'indicatore misura il grado di copertura dei principali costi per l'utilizzo di beni strumentali all'attività dello studio professionale mediante il Margine al netto della remunerazione, ritenuta economicamente plausibile, del titolare (o dei soci/associati) dello studio professionale.

¹⁰ L'indicatore misura il contributo del titolare (o dei soci/associati) dello studio professionale alla creazione del "margine", ovvero rappresenta la capacità di remunerare (al lordo dei canoni di locazione finanziaria e non finanziaria relativi a beni mobili e immobili e degli ammortamenti) la propria attività professionale.

Tale indicatore si applica solo in assenza di "Spese per prestazioni di lavoro dipendente" e "Spese per prestazioni di collaborazione coordinata e continuativa".


¹¹ L'indicatore misura il valore prodotto dallo studio professionale destinato a remunerare, oltre il titolare (o soci/associati) anche quei fattori che contribuiscono a generare valore, come il lavoro (sotto forma di stipendi, contributi, indennità di fine rapporto) ed i beni strumentali all'attività (sotto forma, nel caso di godimento di beni di terzi, di canoni di locazione finanziaria e non finanziaria relativi a beni immobili e/o a beni strumentali mobili e, nel caso di godimento di beni in proprietà, di ammortamenti).

Tale indicatore si applica solo in presenza di "Spese per prestazioni di lavoro dipendente" e/o "Spese per prestazioni di collaborazione coordinata e continuativa".

¹² L'indicatore misura l'ammontare dei compensi percepiti dallo studio professionale per i servizi erogati da ciascun addetto nell'arco temporale di un'ora.

¹³ Nella terminologia statistica, si definisce "distribuzione ventile" l'insieme dei valori che suddividono le osservazioni, ordinate per valori crescenti dell'indicatore, in 20 gruppi di uguale numerosità. Il primo ventile è il valore al di sotto del quale si posiziona il primo 5% delle osservazioni; il secondo ventile è il valore al di sotto del quale si posiziona il primo 10% delle osservazioni, e così via.

¹⁴ I criteri e le conclusioni dello studio sono riportati nell'apposito Decreto Ministeriale.



della presenza/assenza di forza lavoro¹⁵. I valori delle soglie dei diversi indicatori sono stati individuati, ad eccezione dell'indicatore "Indice di copertura del costo per il godimento di beni di terzi e degli ammortamenti", scegliendo quelli che possono ritenersi economicamente plausibili con riferimento alle pratiche osservabili nel settore. Per gli indicatori "Margine del professionista - in assenza di spese per prestazioni di lavoro dipendente o assimilato" e "Rendimento lordo per addetto - in presenza di spese per prestazioni di lavoro dipendente o assimilato" si è anche tenuto conto dell'area territoriale di appartenenza; per l'indicatore "Incidenza delle spese sui compensi" si è invece tenuto conto, principalmente, del diverso ammontare delle spese sostenute dai contribuenti che si avvalgono di dipendenti e/o collaboratori rispetto a coloro che non se ne avvalgono.

Le distribuzioni ventiliiche degli indicatori di coerenza economica vengono riportate nel Sub Allegato 4.C.

I valori soglia di coerenza ammissibili sono riportati nel Sub Allegato 4.D.

Il soggetto risulta coerente per l'indicatore "Incidenza delle spese sui compensi" se l'indicatore è calcolabile e il suo valore si posiziona all'interno dell'intervallo (estremi inclusi) individuato come economicamente coerente; nel caso in cui si posizioni all'esterno del suddetto intervallo il soggetto risulta non coerente. Nel caso in cui l'indicatore risulti non calcolabile¹⁶ o indeterminato¹⁷ il soggetto viene definito non coerente.

Il soggetto risulta coerente per l'indicatore "Indice di copertura del costo per il godimento di beni di terzi e degli ammortamenti" se l'indicatore è calcolabile e il suo valore è maggiore o uguale a 1; nel caso in cui sia minore di 1 il soggetto risulta non coerente. Nel caso in cui l'indicatore risulti non calcolabile con il Margine netto maggiore di zero o l'indicatore risulti indeterminato il soggetto viene definito coerente. Nel caso in cui l'indicatore risulti non calcolabile con il Margine netto minore di zero il soggetto viene definito non coerente.

Il soggetto risulta coerente per l'indicatore "Margine del professionista - in assenza di spese per prestazioni di lavoro dipendente o assimilato" se l'indicatore è calcolabile e il suo valore è maggiore o uguale alla soglia minima individuata come economicamente coerente; nel caso in cui sia minore della suddetta soglia il soggetto risulta non coerente. Se il "Numero di mesi di attività nel corso del periodo d'imposta" risulta pari a zero il soggetto viene definito coerente.

Il soggetto risulta coerente per l'indicatore "Rendimento lordo per addetto - in presenza di spese per prestazioni di lavoro dipendente o assimilato" se l'indicatore è calcolabile e il suo valore è maggiore o uguale alla soglia minima individuata come economicamente coerente; nel caso in cui sia minore della suddetta soglia il soggetto risulta non coerente. Se il "Numero di mesi di attività nel corso del periodo d'imposta" risulta pari a zero il soggetto viene definito coerente.

Il soggetto risulta coerente per l'indicatore "Resa oraria per addetto" se l'indicatore è calcolabile e il suo valore è minore o uguale alla soglia massima individuata come economicamente coerente; nel caso in cui sia maggiore della suddetta soglia il soggetto risulta non coerente. Se il "Numero di mesi di attività nel corso del periodo d'imposta" risulta pari a zero il soggetto viene definito coerente.

In applicazione, per ogni singolo soggetto, i valori soglia¹⁸ degli indicatori "Margine del professionista - in assenza di spese per prestazioni di lavoro dipendente o assimilato" e "Rendimento lordo per addetto - in presenza di spese per prestazioni di lavoro dipendente o assimilato" vengono ponderati sulla base della percentuale di appartenenza alle diverse aree territoriali.

ANALISI DELLA NORMALITÀ ECONOMICA

L'analisi della normalità economica è mirata ad individuare la correttezza dei dati dichiarati. A tal fine, per ogni singolo soggetto vengono calcolati indicatori economico-contabili¹⁹ da confrontare con i valori di riferimento che individuano le condizioni di normalità economica.

¹⁵ La presenza di forza lavoro è condizionata alla presenza di Spese per prestazioni di lavoro dipendente o Spese per prestazioni di collaborazione coordinata e continuativa o Compensi corrisposti a terzi per prestazioni direttamente afferenti l'attività professionale e artistica.

¹⁶ Un indicatore si definisce non calcolabile quando nel rapporto (numeratore diviso denominatore) il denominatore è pari a zero e il numeratore è diverso da zero.

¹⁷ Un indicatore si definisce indeterminato quando nel rapporto (numeratore diviso denominatore) il numeratore e il denominatore sono entrambi pari a zero.

¹⁸ I valori soglia sono arrotondati alla seconda cifra decimale.

¹⁹ Gli indicatori sono arrotondati alla seconda cifra decimale.



Gli indicatori di normalità economica sono stati, pertanto, selezionati in base alla loro capacità di individuare anomalie nella relazione tra le voci esaminate.

L'indicatore di normalità economica individuato è il seguente:

- **Incidenza delle altre componenti negative al netto dei canoni di locazione sui compensi²⁰.**

La formula dell'indicatore utilizzato è riportata nel Sub Allegato 4.B.

Ai fini dell'individuazione dei valori di riferimento per l'indicatore di normalità economica sono state esaminate preliminarmente le relative distribuzioni ventiliche. I valori delle soglie dell'indicatore sono stati individuati scegliendo quelli che possono ritenersi economicamente plausibili con riferimento alle pratiche osservabili nel settore.

Le distribuzioni ventiliche dell'indicatore di normalità economica vengono riportate nel Sub Allegato 4.E.

I valori soglia²¹ di normalità economica sono riportati nel Sub Allegato 4.F.

L'indicatore può determinare maggiori compensi²² che si sommano al compenso puntuale e al compenso minimo stimati con l'analisi della congruità successivamente descritta.

INCIDENZA DELLE ALTRE COMPONENTI NEGATIVE AL NETTO DEI CANONI DI LOCAZIONE SUI COMPENSI

Per ogni contribuente, si determina il valore massimo ammissibile per la variabile "Altre componenti negative nette" moltiplicando la soglia massima di normalità economica dell'indicatore, divisa 100, per i "Compensi da congruità"²³.

Nel caso in cui il valore dichiarato delle "Altre componenti negative nette" si posizioni al di sopra di detto valore massimo ammissibile, la parte di spese eccedente tale valore, ponderata con la percentuale sui compensi effettivi derivanti da: Altre prestazioni annotate a repertorio e Prestazioni non annotate a repertorio, costituisce parametro di riferimento per la determinazione dei maggiori compensi da normalità economica, calcolati moltiplicando tale parte eccedente per il relativo coefficiente.

Tale coefficiente²⁴ è stato individuato come rapporto tra la somma dei compensi puntuali, calcolati applicando a tutti i soggetti la funzione di compenso con l'utilizzo delle sole variabili contabili di spesa, e la somma delle stesse variabili contabili di spesa²⁵ (vedi tabella 1).

Tabella 1 - Coefficienti di determinazione dei maggiori compensi da applicarsi alle altre componenti negative nette

| | Coefficiente |
|----------------------|---------------------|
| Tutta la popolazione | 1,4509 |

ANALISI DELLA CONGRUITÀ

Per ciascun contribuente viene calcolato il "compenso puntuale" come somma dei prodotti fra le variabili individuate²⁶ ai fini della definizione della funzione di compenso ed i relativi coefficienti.

Per tener conto della variabilità legata alla stima del compenso puntuale del singolo contribuente viene calcolato

²⁰ L'indicatore verifica la plausibilità tra la voce "altre componenti negative" ed il totale dei compensi. Nel calcolo delle altre componenti negative non si tiene conto dei canoni di locazione (finanziaria e non finanziaria) relativi a beni immobili e a beni strumentali mobili.

²¹ I valori soglia sono arrotondati alla seconda cifra decimale.

²² Le variabili numeriche riferite ad importi in euro sono arrotondate al valore intero.

²³ Compensi da congruità = Compenso puntuale da analisi della congruità.

²⁴ Il coefficiente è arrotondato alla quarta cifra decimale.

²⁵ Le variabili contabili di spesa sono ponderate secondo quanto dettagliato nel Sub Allegato 4.G.

²⁶ I valori delle variabili calcolate sono arrotondati alla quindicesima cifra decimale.



l'intervallo di confidenza al livello del 99,99%²⁷. Il limite inferiore di tale intervallo di confidenza costituisce il "compenso minimo"²⁸.

Al compenso puntuale e al compenso minimo stimati²⁹ con l'analisi della congruità vengono aggiunti gli eventuali maggiori compensi derivanti dall'applicazione dell'analisi della normalità economica.

Nel Sub Allegato 4.G vengono riportate le variabili ed i rispettivi coefficienti della "funzione di compenso".

²⁷ Nella terminologia statistica, per "intervallo di confidenza" si intende un intervallo, centrato sul compenso puntuale \hat{y} e delimitato da due estremi (uno inferiore e l'altro superiore), che include con un livello di probabilità prefissato il valore atteso del compenso del contribuente.

Il livello di probabilità prefissato (o livello di fiducia) viene generalmente indicato con la notazione " $(1 - \alpha)\%$ ", dove α rappresenta la probabilità che l'intervallo di confidenza non contenga il valore atteso del compenso del contribuente. Per un livello di fiducia pari al 99,99% il valore corrispondente di α è pari a 0,01%.

²⁸ Indicando con \hat{y} il "compenso puntuale" del generico contribuente, il corrispondente "compenso minimo" è ottenuto attraverso la seguente formula:

$$\hat{y} - 3,92 * s \sqrt{x' C x}$$

dove:

- C è la matrice inversa della matrice data dalle somme dei quadrati e dei prodotti incrociati delle variabili indipendenti, opportunamente pesate per controllare l'eventuale presenza di eteroschedasticità;
- s è la radice quadrata del *Mean Square Error* (RMSE);
- x è il vettore delle variabili indipendenti osservate per il generico contribuente;
- 3,92 è il valore di riferimento, al livello di probabilità prescelto, della distribuzione *t* di *Student* che asintoticamente approssima una distribuzione normale standardizzata.

I valori relativi alla matrice " C " e al valore del "RMSE" vengono riportati nell'Allegato 9.

²⁹ Le variabili numeriche riferite ad importi in euro sono arrotondate al valore intero.



SUB ALLEGATI

SUB ALLEGATO 4.A – DESCRIZIONE ECONOMICA DEL SETTORE

Salvo segnalazione contraria, l'indicazione di valori numerici sotto riportati riguarda valori medi.

I professionisti appartenenti allo studio in oggetto si avvalgono per lo svolgimento dell'attività, nell'88% dei casi, di 4 dipendenti; in particolare si può osservare che il 46% dei soggetti dichiara di avere fino a 2 dipendenti, il 38% dichiara di avere da 3 a 5 dipendenti, ed il 16% dei soggetti dichiara di avere più di 5 dipendenti. Si segnala che il 4% dei soggetti ricorre a collaboratori coordinati e continuativi.

Relativamente alla forma giuridica, si osserva che l'11% degli studi notarili rientranti nello studio di settore è costituito in forma di associazione tra artisti e professionisti.

La superficie dello studio risulta di 183 mq (compilato dal 95% dei soggetti); inoltre, il 53% dei soggetti dichiara di disporre di 44 mq destinati a biblioteche/sale riunioni. Si rileva che la maggior parte dei contribuenti utilizza solo una unità locale.

Relativamente alle modalità di espletamento dell'attività, risulta quanto segue:


- i trasferimenti delle proprietà di beni immobili e servizi connessi (compilato dal 91% dei soggetti) apportano il 49% dei compensi. Il numero di prestazioni è pari a 213;
- i mutui e finanziamenti ipotecari (compilato dal 90% dei soggetti) apportano il 15% dei compensi. Il numero di prestazioni è pari a 75;
- la costituzione, modifica, scioglimento di società commerciali (compilato dal 90% dei soggetti) apporta il 12% dei compensi. Il numero di prestazioni è pari a 66;
- la registrazione e pubblicazione di testamenti (compilato dall'87% dei soggetti) apporta il 3% dei compensi. Il numero di prestazioni è pari a 21;
- la stesura di atti a favore di imprese e società relativi alla loro gestione ordinaria (compilato dall'83% dei soggetti) apporta il 7% dei compensi. Il numero di prestazioni è pari a 101;
- gli atti dichiarativi in genere (compilato dal 49% dei soggetti) apportano il 3% dei compensi. Il numero di prestazioni è pari a 62;
- i trasferimenti delle proprietà di beni mobili registrati (compilato dal 49% dei soggetti) apportano il 2% dei compensi. Il numero di prestazioni è pari a 36;
- le convenzioni matrimoniali (compilato dal 47% dei soggetti) apportano l'1% dei compensi. Il numero di prestazioni è pari a 8;
- gli atti di obbligo (compilato dal 40% dei soggetti) apportano il 2% dei compensi. Il numero di prestazioni è pari a 12;
- i trasferimenti della proprietà di beni mobili non registrati (compilato dal 37% dei soggetti) apportano l'1% dei compensi. Il numero di prestazioni è pari a 12;
- gli atti di notorietà (compilato dal 37% dei soggetti) apportano l'1% dei compensi. Il numero di prestazioni è pari a 6;
- gli atti di rinuncia, accettazione di eredità e di ultima volontà (compilato dal 35% dei soggetti) apportano l'1% dei compensi. Il numero di prestazioni è pari a 12;
- la costituzione, modifica, scioglimento di associazioni e fondazioni (compilato dal 32% dei soggetti) apporta l'1% dei compensi. Il numero di prestazioni è pari a 7;
- i contratti in genere (compilato dal 31% dei soggetti) apportano il 2% dei compensi. Il numero di prestazioni è pari a 10;



- i mandati (compilato dal 29% dei soggetti) apportano il 2% dei compensi. Il numero di prestazioni è pari a 53;
- i verbali di inventario e di constatazione (compilato dal 28% dei soggetti) apportano l'1% dei compensi. Il numero di prestazioni è pari a 4;
- le procure (escluse le procure istitorie) (compilato dal 24% dei soggetti) apportano il 2% dei compensi. Il numero di prestazioni è pari a 53;
- gli svincoli e cancellazioni ipotecarie (compilato dal 23% dei soggetti) apportano l'1% dei compensi. Il numero di prestazioni è pari a 13;
- le prestazioni di fidejussioni (compilato dal 10% dei soggetti) apportano l'1% dei compensi. Il numero di prestazioni è pari a 13;
- i mutui e finanziamenti non ipotecari (compilato dal 10% dei soggetti) apportano l'1% dei compensi. Il numero di prestazioni è pari a 7;
- i protesti cambiari (compilato dal 4% dei soggetti) apportano il 30% dei compensi. Il numero di prestazioni è pari a 1.126.

Le prestazioni non annotate a repertorio, compilate dal 64% dei soggetti, apportano l'11% dei loro compensi.

Per quanto riguarda la tipologia della clientela, il 65% dei compensi deriva da persone fisiche diverse da imprenditori individuali ed esercenti arti e professioni (compilato dal 94% dei soggetti), il 20% da società di capitali (compilato dal 93% dei soggetti), il 6% da società di persone ed associazioni tra artisti e professionisti (compilato dall'89% dei soggetti) ed il 5% da imprenditori individuali ed esercenti arti e professioni (compilato dall'85% dei soggetti).



SUB ALLEGATO 4.B – FORMULE DEGLI INDICATORI

Di seguito sono riportate le formule degli indicatori economico-contabili utilizzati in costruzione e/o applicazione dello studio di settore:

- **Incidenza delle altre componenti negative al netto dei canoni di locazione sui compensi** = (Altre componenti negative nette * 100)/(Compensi dichiarati³⁰);
- **Incidenza delle spese sui compensi** = ((Spese per prestazioni di lavoro dipendente + Spese per prestazioni di collaborazione coordinata e continuativa + Compensi corrisposti a terzi per prestazioni direttamente afferenti l'attività professionale e artistica + Consumi + Altre spese + Altre componenti negative nette)*100)/(Compensi dichiarati³⁰);
- **Indice di copertura del costo per il godimento di beni di terzi e degli ammortamenti** = (Margine netto)/(Canoni di locazione finanziaria e non finanziaria relativi a beni immobili + Canoni di locazione finanziaria e non finanziaria relativi a beni strumentali mobili + Ammortamenti);
- **Margine del professionista - in assenza di spese per prestazioni di lavoro dipendente o assimilato** = (Margine/1.000)/(Professionisti titolari dello studio³¹);
- **Rendimento lordo per addetto - in presenza di spese per prestazioni di lavoro dipendente o assimilato** = (Valore creato dallo studio professionale/1.000)/(Addetti³²);
- **Resa oraria per addetto** = (Compensi dichiarati³⁰ – Spese per prestazioni di collaborazione coordinata e continuativa – Compensi corrisposti a terzi per prestazioni direttamente afferenti l'attività professionale e artistica)/(Numero addetti³³ * 50 * 48).

³⁰ Nella sola fase di costruzione i Compensi dichiarati includono anche l'Adeguamento da studi di settore.

In fase di applicazione dell'indicatore di normalità economica "Incidenza delle altre componenti negative al netto dei canoni di locazione sui compensi" vengono utilizzati i:

Compensi da congruità = Compenso puntuale da analisi della congruità.

³¹ Di seguito viene riportato il calcolo dei professionisti titolari dello studio:

Professionisti titolari dello studio = Titolare
(professionista che opera in forma
individuale)

Professionisti titolari dello studio = Numero soci o associati che prestano attività nella società o associazione
(esercizio collettivo dell'attività
professionale)

Il titolare è pari a 1.

Il numero soci o associati che prestano attività nella società o associazione è pari alla relativa percentuale di lavoro prestato diviso 100.

Il titolare è rideterminato in base alla durata dell'attività pari al numero di mesi di attività nel corso del periodo d'imposta diviso 12.

Se i professionisti titolari dello studio sono inferiori a ("Numero di mesi di attività nel corso del periodo d'imposta" diviso 12) allora i professionisti titolari dello studio sono pari al valore massimo tra (professionisti titolari dello studio) e (Titolare – Numero dipendenti).

Il numero dipendenti è pari al numero delle giornate retribuite diviso 312.

³² Di seguito viene riportato il calcolo degli addetti:

Addetti = Titolare + Numero dipendenti
(professionista che opera in forma
individuale)

Addetti = Numero soci o associati che prestano attività nella società o associazione + Numero
(esercizio collettivo dell'attività dipendenti
professionale)

Il titolare è pari a 1. Il numero dipendenti è pari al numero delle giornate retribuite diviso 312.

Il numero soci o associati che prestano attività nella società o associazione è pari alla relativa percentuale di lavoro prestato diviso 100.

Il titolare è rideterminato in base alla durata dell'attività pari al numero di mesi di attività nel corso del periodo d'imposta diviso 12.

Gli Addetti non possono essere inferiori a ("Numero di mesi di attività nel corso del periodo d'imposta" diviso 12).

³³ Di seguito viene riportato il calcolo del numero di addetti:

Numero addetti = "Fattore correttivo individuale" + Numero dipendenti
(professionista che
opera in forma
individuale)



Dove:

- **Altre componenti negative nette** = Altre componenti negative – Canoni di locazione finanziaria e non finanziaria relativi a beni immobili – Canoni di locazione finanziaria e non finanziaria relativi a beni strumentali mobili;
- **Margine** = Valore creato dallo studio professionale – Spese per prestazioni di lavoro dipendente;
- **Margine netto** = Margine – [(Soglia minima di coerenza del margine del professionista³⁴) * 1.000 * (Professionisti titolari dello studio³¹)];
- **Valore creato dallo studio professionale** = Compensi dichiarati³⁰ – Spese per prestazioni di collaborazione coordinata e continuativa – Compensi corrisposti a terzi per prestazioni direttamente afferenti l'attività professionale e artistica – Consumi – Altre spese – Altre componenti negative nette.

Numero addetti = $\frac{\text{Numero soci o associati che prestano attività nella società o associazione} * \text{“Fattore correttivo associazioni”} + \text{“Fattore correttivo individuale”}}{\text{Numero dipendenti dell'attività professionale}}$

La definizione del “Fattore correttivo individuale” e del “Fattore correttivo associazioni” è riportata nella “Nota alla variabile di regressione Ore dedicate all'attività”. Il numero dipendenti è pari al numero delle giornate retribuite diviso 312.

³⁴ La soglia minima di coerenza del margine del professionista è la soglia minima dell'indicatore “Margine del professionista - in assenza di spese per prestazioni di lavoro dipendente o assimilato” applicata all'intera platea dei contribuenti.




SUB ALLEGATO 4.C – DISTRIBUZIONI VENTILICHE INDICATORI DI COERENZA

| Indicatore | Modalità di distribuzione | 1 | 2 | 3 | 4 | 5 | 6 | 7 | 8 | 9 | 10 | 11 | 12 | 13 | 14 | 15 | 16 | 17 | 18 | 19 |
|--|---------------------------|--------|-------|-------|-------|-------|-------|-------|-------|-------|-------|-------|-------|-------|-------|-------|-------|-------|-------|--------|
| Indice di copertura del costo per il godimento di beni di terzi e degli ammortamenti | Tutti i soggetti | -10,14 | -0,59 | 1,17 | 2,16 | 2,97 | 3,81 | 4,67 | 5,43 | 6,37 | 7,47 | 9,23 | 11,06 | 13,18 | 16,35 | 21,44 | 26,80 | 36,91 | 57,59 | 99,65 |
| | Tutti i soggetti | 19,24 | 25,55 | 29,16 | 31,64 | 33,94 | 36,21 | 38,56 | 40,50 | 42,76 | 44,96 | 47,30 | 49,99 | 53,40 | 57,27 | 61,75 | 66,33 | 73,97 | 83,41 | 104,92 |

| Indicatore | Modalità di distribuzione | 1 | 2 | 3 | 4 | 5 | 6 | 7 | 8 | 9 | 10 | 11 | 12 | 13 | 14 | 15 | 16 | 17 | 18 | 19 |
|---|---------------------------|--------|-------|-------|-------|-------|-------|-------|-------|-------|-------|-------|-------|-------|-------|--------|--------|--------|--------|--------|
| Margine del professionista - in assenza di spese per prestazioni di lavoro dipendente o assimilato (in migliaia di euro) | Gruppo territoriale 2, 5 | -10,57 | -2,52 | -0,47 | 0,00 | 0,93 | 1,46 | 4,49 | 10,01 | 17,31 | 23,35 | 26,76 | 31,49 | 37,65 | 47,22 | 51,26 | 62,58 | 90,81 | 104,19 | 113,06 |
| | Gruppo territoriale 1, 3 | -10,06 | -4,03 | -1,99 | -0,79 | -0,15 | 0,52 | 2,94 | 5,42 | 9,48 | 18,34 | 24,82 | 35,73 | 43,68 | 50,31 | 66,10 | 76,44 | 99,83 | 143,35 | 224,84 |
| Rendimento lordo per addetto - in presenza di spese per prestazioni di lavoro dipendente o assimilato (in migliaia di euro) | Gruppo territoriale 2, 5 | 26,18 | 33,57 | 38,17 | 42,72 | 46,50 | 49,10 | 51,81 | 54,37 | 57,49 | 60,62 | 64,38 | 66,89 | 70,97 | 75,41 | 80,63 | 85,80 | 92,58 | 102,73 | 123,70 |
| | Gruppo territoriale 1, 3 | 34,03 | 42,92 | 50,49 | 55,24 | 59,69 | 63,41 | 66,70 | 70,98 | 75,11 | 79,13 | 83,55 | 87,88 | 92,17 | 98,11 | 105,32 | 113,04 | 120,99 | 131,40 | 152,67 |

| Indicatore | Modalità di distribuzione | 1 | 2 | 3 | 4 | 5 | 6 | 7 | 8 | 9 | 10 | 11 | 12 | 13 | 14 | 15 | 16 | 17 | 18 | 19 |
|------------------------------------|-----------------------------------|-------|-------|-------|-------|-------|-------|-------|-------|-------|-------|-------|-------|-------|-------|-------|-------|--------|--------|--------|
| Incidenza delle spese sui compensi | Professionisti senza forza lavoro | 0,00 | 1,06 | 5,85 | 10,83 | 16,38 | 19,31 | 22,02 | 24,21 | 30,91 | 34,13 | 40,21 | 47,53 | 59,57 | 68,59 | 75,89 | 91,77 | 103,16 | 167,49 | 396,55 |
| | Professionisti con forza lavoro | 28,66 | 33,56 | 37,47 | 40,28 | 42,86 | 45,11 | 47,26 | 49,39 | 51,34 | 53,27 | 55,22 | 57,34 | 59,69 | 62,45 | 65,14 | 67,92 | 71,35 | 76,41 | 86,78 |




SUB ALLEGATO 4.D - VALORI SOGLIA PER GLI INDICATORI DI COERENZA

| Modalità di distribuzione | Resa oraria per addetto |
|---------------------------|-------------------------|
| | Soglia massima |
| Tutti i soggetti | 100,00 |

| Modalità di distribuzione | Margine del professionista - in assenza di spese per prestazioni di lavoro dipendente o assimilato (in migliaia di euro) | Rendimento lordo per addetto – in presenza di spese per prestazioni di lavoro dipendente o assimilato (in migliaia di euro) |
|---------------------------|--|---|
| | Soglia minima | Soglia minima |
| Gruppo territoriale 2, 5 | 37,65 | 46,50 |
| Gruppo territoriale 1, 3 | 45,50 | 53,71 |

| Modalità di distribuzione | Incidenza delle spese sui compensi | |
|-----------------------------------|------------------------------------|----------------|
| | Soglia minima | Soglia massima |
| Professionisti senza forza lavoro | 0,00 | 59,57 |
| Professionisti con forza lavoro | 0,00 | 76,41 |




SUB ALLEGATO 4.E – DISTRIBUZIONI VENTILICHE INDICATORI DI NORMALITÀ ECONOMICA

| Indicatore | Modalità di distribuzione | 1 | 2 | 3 | 4 | 5 | 6 | 7 | 8 | 9 | 10 | 11 | 12 | 13 | 14 | 15 | 16 | 17 | 18 | 19 |
|---|---------------------------|------|------|------|------|------|------|------|------|------|------|------|------|------|------|------|------|------|------|-------|
| Incidenza delle altre componenti negative al netto dei canoni di locazione sui compensi | Tutti i soggetti | 0,00 | 0,01 | 0,22 | 0,39 | 0,56 | 0,74 | 0,94 | 1,16 | 1,37 | 1,67 | 2,01 | 2,40 | 2,85 | 3,56 | 4,50 | 5,68 | 7,13 | 9,12 | 12,95 |



SUB ALLEGATO 4.F - VALORI SOGLIA PER GLI INDICATORI DI NORMALITÀ ECONOMICA

| Modalità di distribuzione | Incidenza delle altre componenti negative al netto dei canoni di locazione sui compensi |
|---------------------------|---|
| | Soglia massima |
| Tutti i soggetti | 7,13 |



SUB ALLEGATO 4.G - COEFFICIENTI DELLA FUNZIONE DI COMPENSO

| VARIABILE | COEFFICIENTI |
|---|--------------|
| Numero riferito alla variabile aggregato n° 1 (*) | 49,9757 |
| Numero riferito a "Registrazione e pubblicazione di testamenti" ponderato con il relativo compenso medio (*) | 259,5508 |
| Numero riferito a "Stesura di atti a favore di imprese e società relativi alla loro gestione ordinaria" ponderato con il relativo compenso medio (*) | 158,9248 |
| Numero riferito a "Trasferimenti delle proprietà di beni immobili e servizi connessi" ponderato con il relativo compenso medio (*) | 755,3773 |
| Consumi + Altre spese | 1,2762 |
| Spese per prestazioni di lavoro dipendente + Spese per prestazioni di collaborazione coordinata e continuativa + Compensi corrisposti a terzi per prestazioni direttamente afferenti l'attività professionale e artistica | 1,5449 |
| Ore dedicate all'attività (**), differenziale relativo alla territorialità del livello del reddito su base provinciale | 115,3587 |
| Numero riferito a "Atti di obbligo" ponderato con il relativo compenso medio (*) | 369,2741 |
| Numero riferito a "Verballi di inventario e di constatazione" ponderato con il relativo compenso medio (*) | 617,2639 |
| Numero riferito a "Atti di rinuncia, accettazione di eredità e di ultima volontà" ponderato con il relativo compenso medio (*) | 49,1446 |
| Numero riferito a "Procure (escluse le procure istitorie)" ponderato con il relativo compenso medio (*) | 48,5260 |

Dove:

Il differenziale territoriale, riferito ad una variabile della funzione di compenso, è calcolato moltiplicando la variabile stessa per il valore dell'indicatore relativo alla territorialità utilizzata. Il valore dell'indicatore è la somma, per tutte le unità locali destinate all'esercizio dell'attività compilate, dei singoli indicatori territoriali; tale quantità è divisa per il numero delle unità locali compilate. Una unità locale è compilata se è compilato il comune dell'unità locale.

Se non risulta compilata alcuna unità locale occorre far riferimento al comune del domicilio fiscale.

Tale differenziale è arrotondato alla quarta cifra decimale.


Le variabili Spese per prestazioni di lavoro dipendente, Spese per prestazioni di collaborazione coordinata e continuativa, Compensi corrisposti a terzi per prestazioni direttamente afferenti l'attività professionale e artistica, Consumi, Altre spese e "Ore dedicate all'attività" sono ponderate per la percentuale sui compensi effettivi di: (Altre prestazioni annotate a repertorio + Prestazioni non annotate a repertorio)/100.

Il compenso puntuale e il compenso minimo, se negativi, sono posti uguali a zero.

(*) Per il dettaglio vedi "Nota ai coefficienti della funzione di compenso".

(**) Per il dettaglio vedi "Nota alla variabile di regressione Ore dedicate all'attività".

- Variabili contabili espresse in euro.



NOTA AI COEFFICIENTI DELLA FUNZIONE DI COMPENSO

Per ogni *Modalità di espletamento dell'attività*, il compenso medio, richiamato nei dettagli a seguire, è calcolato come: (Compensi dichiarati * percentuale sui compensi effettivi diviso 100) diviso Numero incarichi riferito all'attività. Si precisa che tutte le variabili a seguire assumono valore pari a zero in caso di Compensi dichiarati pari a zero e che per il detraggio delle soglie inferiori provinciali di riferimento si rimanda alla tabella "Valori soglia inferiore a livello provinciale della Modalità di espletamento dell'attività".

La variabile "Numero riferito a *Registrazione e pubblicazione di testamenti* ponderato con il relativo compenso medio" è calcolata come:

Numero incarichi riferito a *Registrazione e pubblicazione di testamenti* moltiplicato per peso di ponderazione
dove: peso di ponderazione = massimo tra il compenso medio riferito a *Registrazione e pubblicazione di testamenti* e la soglia inferiore provinciale di riferimento diviso 261.

La variabile "Numero riferito a *Stesura di atti a favore di imprese e società relativi alla loro gestione ordinaria* ponderato con il relativo compenso medio" è calcolata come:

Numero incarichi riferito a *Stesura di atti a favore di imprese e società relativi alla loro gestione ordinaria* moltiplicato per peso di ponderazione
dove: peso di ponderazione = massimo tra il compenso medio riferito a *Stesura di atti a favore di imprese e società relativi alla loro gestione ordinaria* e la soglia inferiore provinciale di riferimento diviso 160.

La variabile "Numero riferito a *Trasferimenti delle proprietà di beni immobili e servizi connessi* ponderato con il relativo compenso medio" è calcolata come:

Numero incarichi riferito a *Trasferimenti delle proprietà di beni immobili e servizi connessi* moltiplicato per peso di ponderazione
dove: peso di ponderazione = massimo tra il compenso medio riferito a *Trasferimenti delle proprietà di beni immobili e servizi connessi* e la soglia inferiore provinciale di riferimento diviso 756.

La variabile "Numero riferito a *Atti di obbligo* ponderato con il relativo compenso medio" è calcolata come:

Numero incarichi riferito a *Atti di obbligo* moltiplicato per peso di ponderazione
dove: peso di ponderazione = massimo tra il compenso medio riferito a *Atti di obbligo* e la soglia inferiore provinciale di riferimento diviso 375.

La variabile "Numero riferito a *Verbali di inventario e di constatazione* ponderato con il relativo compenso medio" è calcolata come:


Numero incarichi riferito a *Verbali di inventario e di constatazione* moltiplicato per peso di ponderazione
dove: peso di ponderazione = massimo tra il compenso medio riferito a *Verbali di inventario e di constatazione* e la soglia inferiore provinciale di riferimento diviso 647.

La variabile "Numero riferito a *Atti di rinuncia, accettazione di eredità e di ultima volontà* ponderato con il relativo compenso medio" è calcolata come:

Numero incarichi riferito a *Atti di rinuncia, accettazione di eredità e di ultima volontà* moltiplicato per peso di ponderazione
dove: peso di ponderazione = massimo tra il compenso medio riferito a *Atti di rinuncia, accettazione di eredità e di ultima volontà* e la soglia inferiore provinciale di riferimento diviso 50.

La variabile "Numero riferito a *Procurare (escluse le procure istitorie)* ponderato con il relativo compenso medio" è calcolata come:

Numero incarichi riferito a *Procurare (escluse le procure istitorie)* moltiplicato per peso di ponderazione
dove: peso di ponderazione = massimo tra il compenso medio riferito a *Procurare (escluse le procure istitorie)* e la soglia inferiore provinciale di riferimento diviso 50.



DESCRIZIONE VARIABILI AGGREGATE

La variabile "Numero riferito alla *variabile aggregato n° 1*" è calcolata come somma di:
Numero incarichi riferito a *VarI* moltiplicato per peso di ponderazione.

dove: peso di ponderazione = massimo tra il compenso medio riferito a *VarI* e la soglia inferiore provinciale di riferimento diviso 50


- *VarI* identifica le variabili in corrispondenza delle quali c'è un "1" nella Tabella A;

Tabella A


| | VARIABILE | |
|---|------------------|---|
| Modalità di espletamento dell'attività: Costituzione, modifica, scioglimento di associazioni e fondazioni | | 1 |
| Modalità di espletamento dell'attività: Costituzione, modifica, scioglimento di società commerciali | | 1 |
| Modalità di espletamento dell'attività: Mutui e finanziamenti ipotecari | | 1 |
| Modalità di espletamento dell'attività: Registrazione e pubblicazione di testamenti | | . |
| Modalità di espletamento dell'attività: Stesura di atti a favore di imprese e società relativi alla loro gestione ordinaria | | . |
| Modalità di espletamento dell'attività: Trasferimenti delle proprietà di beni immobili e servizi connessi | | . |
| Modalità di espletamento dell'attività: Atti di obbligo | | . |
| Modalità di espletamento dell'attività: Atti di notorietà | | 1 |
| Modalità di espletamento dell'attività: Verbali di inventario e di constatazione | | . |
| Modalità di espletamento dell'attività: Convenzioni matrimoniali | | 1 |
| Modalità di espletamento dell'attività: Atti di rinuncia, accettazione di eredità e di ultima volontà | | . |
| Modalità di espletamento dell'attività: Atti dichiarativi in genere | | 1 |
| Modalità di espletamento dell'attività: Svincoli e cancellazioni ipotecarie | | 1 |
| Modalità di espletamento dell'attività: Procure (escluse le procure istitorie) | | . |

VALORI SOGLIA INFERIORE A LIVELLO PROVINCIALE DELLA MODALITÀ DI ESPLETAMENTO DELL'ATTIVITÀ

| Provincia | Costituzione, modifica, scioglimento di società commerciali | Costituzione, modifica, scioglimento di associazioni e fondazioni | Stesura di atti a favore di imprese e società relativi alla loro gestione ordinaria | Trasferimenti delle proprietà di beni immobili e servizi connessi | Mutui e finanziamenti ipotecari | Registrazione e pubblicazione di testamenti | Atti di obbligo |
|-----------|---|---|---|---|---------------------------------|---|-----------------|
| AG | 236 | 440 | 146 | 466 | 387 | 196 | 375 |
| AL | 432 | 726 | 137 | 919 | 737 | 360 | 375 |
| AN | 370 | 520 | 137 | 713 | 538 | 314 | 375 |
| AO | 480 | 726 | 153 | 1021 | 619 | 369 | 375 |
| AP | 373 | 520 | 161 | 700 | 508 | 308 | 375 |
| AQ | 244 | 440 | 140 | 721 | 343 | 253 | 375 |
| AR | 285 | 520 | 140 | 711 | 491 | 317 | 375 |
| AT | 412 | 726 | 180 | 815 | 629 | 316 | 375 |
| AV | 241 | 364 | 170 | 486 | 458 | 231 | 375 |
| BA | 279 | 440 | 149 | 641 | 403 | 292 | 375 |
| BG | 555 | 520 | 176 | 1278 | 824 | 459 | 375 |
| BI | 403 | 726 | 160 | 815 | 695 | 378 | 375 |
| BL | 470 | 726 | 148 | 819 | 631 | 322 | 375 |
| BN | 288 | 364 | 148 | 536 | 326 | 215 | 375 |
| BO | 584 | 520 | 138 | 1151 | 722 | 396 | 375 |
| BR | 290 | 364 | 155 | 641 | 394 | 266 | 375 |
| BS | 525 | 520 | 161 | 1057 | 646 | 394 | 375 |
| BT | 284 | 440 | 138 | 631 | 417 | 292 | 375 |
| BZ | 651 | 520 | 132 | 878 | 766 | 261 | 375 |
| CA | 262 | 440 | 145 | 884 | 332 | 301 | 375 |
| CB | 273 | 440 | 156 | 589 | 339 | 181 | 375 |
| CE | 250 | 440 | 145 | 472 | 401 | 188 | 375 |
| CH | 247 | 440 | 165 | 544 | 349 | 261 | 375 |
| CI | 262 | 440 | 145 | 884 | 332 | 301 | 375 |
| CL | 331 | 364 | 153 | 636 | 422 | 210 | 375 |
| CN | 448 | 726 | 173 | 886 | 658 | 300 | 375 |



| Provincia | Costituzione, modifica, scioglimento di società commerciali | Costituzione, modifica, scioglimento di associazioni e fondazioni | Stesura di atti a favore di imprese e società relativi alla loro gestione ordinaria | Trasferimenti delle proprietà di beni immobili e servizi connessi | Mutui e finanziamenti ipotecari | Registrazione e pubblicazione di testamenti | Atti di obbligo |
|-----------|---|---|---|---|---------------------------------|---|-----------------|
| CO | 454 | 726 | 169 | 952 | 555 | 417 | 375 |
| CR | 565 | 726 | 161 | 1001 | 749 | 379 | 375 |
| CS | 325 | 364 | 156 | 547 | 322 | 231 | 375 |
| CT | 331 | 440 | 161 | 653 | 448 | 252 | 375 |
| CZ | 351 | 364 | 156 | 609 | 477 | 255 | 375 |
| EN | 331 | 364 | 128 | 528 | 445 | 255 | 375 |
| FC | 369 | 520 | 137 | 822 | 568 | 296 | 375 |
| FE | 335 | 726 | 151 | 790 | 563 | 319 | 375 |
| FG | 252 | 440 | 153 | 695 | 401 | 295 | 375 |
| FI | 550 | 520 | 145 | 1081 | 708 | 337 | 375 |
| FM | 363 | 520 | 161 | 732 | 509 | 311 | 375 |
| FR | 336 | 440 | 166 | 552 | 443 | 268 | 375 |
| GE | 483 | 520 | 180 | 1153 | 818 | 411 | 375 |
| GO | 502 | 726 | 146 | 990 | 675 | 339 | 375 |
| GR | 525 | 520 | 145 | 882 | 590 | 296 | 375 |
| IM | 215 | 726 | 167 | 943 | 531 | 230 | 375 |
| IS | 273 | 440 | 154 | 576 | 380 | 181 | 375 |
| KR | 311 | 364 | 141 | 539 | 421 | 231 | 375 |
| LC | 632 | 726 | 176 | 1278 | 852 | 359 | 375 |
| LE | 228 | 440 | 149 | 538 | 405 | 237 | 375 |
| LI | 417 | 520 | 130 | 844 | 442 | 290 | 375 |
| LO | 526 | 520 | 133 | 1216 | 782 | 419 | 375 |
| LT | 445 | 440 | 159 | 699 | 431 | 295 | 375 |
| LU | 453 | 520 | 153 | 916 | 546 | 289 | 375 |
| MB | 689 | 520 | 145 | 1391 | 904 | 440 | 375 |
| MC | 453 | 520 | 144 | 620 | 528 | 321 | 375 |
| ME | 295 | 440 | 141 | 654 | 432 | 263 | 375 |



| Provincia | Costituzione, modifica, scioglimento di società commerciali | Costituzione, modifica, scioglimento di associazioni e fondazioni | Stesura di atti a favore di imprese e società relativi alla loro gestione ordinaria | Trasferimenti delle proprietà di beni immobili e servizi connessi | Mutui e finanziamenti ipotecari | Registrazione e pubblicazione di testamenti | Atti di obbligo |
|-----------|---|---|---|---|---------------------------------|---|-----------------|
| MI | 689 | 520 | 149 | 1395 | 894 | 440 | 375 |
| MN | 609 | 520 | 167 | 1109 | 828 | 435 | 375 |
| MO | 465 | 520 | 141 | 1092 | 641 | 337 | 375 |
| MS | 362 | 520 | 133 | 898 | 565 | 304 | 375 |
| MT | 311 | 440 | 177 | 675 | 407 | 264 | 375 |
| NA | 401 | 440 | 165 | 636 | 337 | 300 | 375 |
| NO | 400 | 726 | 160 | 1037 | 718 | 323 | 375 |
| NU | 296 | 440 | 145 | 899 | 381 | 301 | 375 |
| OG | 262 | 440 | 145 | 899 | 381 | 301 | 375 |
| OR | 283 | 440 | 145 | 892 | 399 | 342 | 375 |
| OT | 283 | 440 | 141 | 884 | 381 | 308 | 375 |
| PA | 315 | 440 | 157 | 663 | 390 | 278 | 375 |
| PC | 478 | 520 | 141 | 1151 | 649 | 381 | 375 |
| PD | 509 | 520 | 150 | 1093 | 545 | 373 | 375 |
| PE | 278 | 520 | 154 | 684 | 397 | 294 | 375 |
| PG | 446 | 520 | 173 | 678 | 493 | 290 | 375 |
| PI | 432 | 520 | 133 | 878 | 450 | 199 | 375 |
| PN | 565 | 726 | 146 | 990 | 745 | 341 | 375 |
| PO | 550 | 520 | 151 | 824 | 583 | 267 | 375 |
| PR | 418 | 520 | 155 | 1140 | 649 | 397 | 375 |
| PT | 461 | 520 | 124 | 898 | 552 | 215 | 375 |
| PU | 453 | 520 | 167 | 674 | 510 | 298 | 375 |
| PV | 446 | 726 | 145 | 1124 | 711 | 440 | 375 |
| PZ | 294 | 364 | 160 | 523 | 423 | 279 | 375 |
| RA | 400 | 520 | 139 | 833 | 579 | 353 | 375 |
| RC | 335 | 364 | 149 | 678 | 465 | 284 | 375 |
| RE | 492 | 520 | 149 | 1085 | 632 | 327 | 375 |




| Provincia | Costituzione, modifica, scioglimento di società commerciali | Costituzione, modifica, scioglimento di associazioni e fondazioni | Stesura di atti a favore di imprese e società relativi alla loro gestione ordinaria | Trasferimenti delle proprietà di beni immobili e servizi connessi | Mutui e finanziamenti ipotecari | Registrazione e pubblicazione di testamenti | Atti di obbligo |
|-----------|---|---|---|---|---------------------------------|---|-----------------|
| RG | 226 | 440 | 140 | 642 | 337 | 196 | 375 |
| RI | 391 | 440 | 166 | 551 | 514 | 268 | 375 |
| RM | 524 | 520 | 166 | 1033 | 502 | 445 | 375 |
| RN | 497 | 520 | 157 | 865 | 528 | 296 | 375 |
| RO | 550 | 726 | 149 | 996 | 680 | 391 | 375 |
| SA | 232 | 440 | 154 | 526 | 354 | 264 | 375 |
| SI | 461 | 520 | 164 | 774 | 528 | 229 | 375 |
| SO | 632 | 520 | 160 | 952 | 830 | 352 | 375 |
| SP | 239 | 520 | 153 | 824 | 561 | 274 | 375 |
| SR | 321 | 440 | 143 | 665 | 475 | 277 | 375 |
| SS | 274 | 440 | 153 | 899 | 399 | 342 | 375 |
| SV | 244 | 520 | 167 | 948 | 567 | 272 | 375 |
| TA | 245 | 440 | 153 | 641 | 328 | 212 | 375 |
| TE | 215 | 440 | 157 | 604 | 304 | 326 | 375 |
| TN | 684 | 520 | 132 | 920 | 811 | 278 | 375 |
| TO | 540 | 520 | 194 | 1192 | 876 | 389 | 375 |
| TP | 316 | 440 | 128 | 642 | 439 | 230 | 375 |
| TR | 438 | 726 | 173 | 678 | 535 | 290 | 375 |
| TS | 542 | 520 | 154 | 1130 | 755 | 450 | 375 |
| TV | 470 | 520 | 146 | 1095 | 590 | 371 | 375 |
| UD | 555 | 726 | 146 | 1039 | 699 | 341 | 375 |
| VA | 465 | 726 | 149 | 1107 | 831 | 432 | 375 |
| VB | 466 | 726 | 180 | 1023 | 613 | 376 | 375 |
| VC | 450 | 726 | 155 | 1037 | 743 | 364 | 375 |
| VE | 669 | 520 | 151 | 1246 | 1006 | 413 | 375 |
| VI | 501 | 520 | 139 | 818 | 554 | 360 | 375 |
| VR | 550 | 520 | 154 | 1092 | 672 | 367 | 375 |



| Provincia | Costituzione, modifica, scioglimento di società commerciali | Costituzione, modifica, scioglimento di associazioni e fondazioni | Stesura di atti a favore di imprese e società relativi alla loro gestione ordinaria | Trasferimenti delle proprietà di beni immobili e servizi connessi | Mutui e finanziamenti ipotecari | Registrazione e pubblicazione di testamenti | Atti di obbligo |
|-----------|---|---|---|---|---------------------------------|---|-----------------|
| VS | 274 | 440 | 145 | 884 | 332 | 301 | 375 |
| VT | 386 | 726 | 159 | 649 | 485 | 255 | 375 |
| VV | 351 | 364 | 156 | 536 | 434 | 196 | 375 |



| Provincia | Atti di notorietà | Verbali di inventario e di constatazione | Convenzioni matrimoniali | Atti di rinuncia, accettazione di eredità e di ultima volontà | Atti dichiarativi in genere | Svincoli e cancellazioni ipotecarie | Procure (escluse le procure istitorie) |
|-----------|-------------------|--|--------------------------|---|-----------------------------|-------------------------------------|--|
| AG | 50 | 647 | 50 | 50 | 50 | 50 | 50 |
| AL | 50 | 647 | 50 | 50 | 50 | 50 | 50 |
| AN | 50 | 647 | 50 | 50 | 50 | 50 | 50 |
| AO | 50 | 647 | 50 | 50 | 50 | 50 | 50 |
| AP | 50 | 647 | 50 | 50 | 50 | 50 | 50 |
| AQ | 50 | 647 | 50 | 50 | 50 | 50 | 50 |
| AR | 50 | 647 | 50 | 50 | 50 | 50 | 50 |
| AT | 50 | 647 | 50 | 50 | 50 | 50 | 50 |
| AV | 50 | 647 | 50 | 50 | 50 | 50 | 50 |
| BA | 50 | 647 | 50 | 50 | 50 | 50 | 50 |
| BG | 50 | 647 | 50 | 50 | 50 | 50 | 50 |
| BI | 50 | 647 | 50 | 50 | 50 | 50 | 50 |
| BL | 50 | 647 | 50 | 50 | 50 | 50 | 50 |
| BN | 50 | 647 | 50 | 50 | 50 | 50 | 50 |
| BO | 50 | 647 | 50 | 50 | 50 | 50 | 50 |
| BR | 50 | 647 | 50 | 50 | 50 | 50 | 50 |
| BS | 50 | 647 | 50 | 50 | 50 | 50 | 50 |
| BT | 50 | 647 | 50 | 50 | 50 | 50 | 50 |
| BZ | 50 | 647 | 50 | 50 | 50 | 50 | 50 |
| CA | 50 | 647 | 50 | 50 | 50 | 50 | 50 |
| CB | 50 | 647 | 50 | 50 | 50 | 50 | 50 |
| CE | 50 | 647 | 50 | 50 | 50 | 50 | 50 |
| CH | 50 | 647 | 50 | 50 | 50 | 50 | 50 |
| CI | 50 | 647 | 50 | 50 | 50 | 50 | 50 |
| CL | 50 | 647 | 50 | 50 | 50 | 50 | 50 |
| CN | 50 | 647 | 50 | 50 | 50 | 50 | 50 |




| Provincia | Atti di notorietà | Verbali di inventario e di constatazione | Convenzioni matrimoniali | Atti di rinuncia, accettazione di eredità e di ultima volontà | Atti dichiarativi in genere | Svincoli e cancellazioni ipotecarie | Procure (escluse le procure istitorie) |
|-----------|-------------------|--|--------------------------|---|-----------------------------|-------------------------------------|--|
| CO | 50 | 647 | 50 | 50 | 50 | 50 | 50 |
| CR | 50 | 647 | 50 | 50 | 50 | 50 | 50 |
| CS | 50 | 647 | 50 | 50 | 50 | 50 | 50 |
| CT | 50 | 647 | 50 | 50 | 50 | 50 | 50 |
| CZ | 50 | 647 | 50 | 50 | 50 | 50 | 50 |
| EN | 50 | 647 | 50 | 50 | 50 | 50 | 50 |
| FC | 50 | 647 | 50 | 50 | 50 | 50 | 50 |
| FE | 50 | 647 | 50 | 50 | 50 | 50 | 50 |
| FG | 50 | 647 | 50 | 50 | 50 | 50 | 50 |
| FI | 50 | 647 | 50 | 50 | 50 | 50 | 50 |
| FM | 50 | 647 | 50 | 50 | 50 | 50 | 50 |
| FR | 50 | 647 | 50 | 50 | 50 | 50 | 50 |
| GE | 50 | 647 | 50 | 50 | 50 | 50 | 50 |
| GO | 50 | 647 | 50 | 50 | 50 | 50 | 50 |
| GR | 50 | 647 | 50 | 50 | 50 | 50 | 50 |
| IM | 50 | 647 | 50 | 50 | 50 | 50 | 50 |
| IS | 50 | 647 | 50 | 50 | 50 | 50 | 50 |
| KR | 50 | 647 | 50 | 50 | 50 | 50 | 50 |
| LC | 50 | 647 | 50 | 50 | 50 | 50 | 50 |
| LE | 50 | 647 | 50 | 50 | 50 | 50 | 50 |
| LI | 50 | 647 | 50 | 50 | 50 | 50 | 50 |
| LO | 50 | 647 | 50 | 50 | 50 | 50 | 50 |
| LT | 50 | 647 | 50 | 50 | 50 | 50 | 50 |
| IU | 50 | 647 | 50 | 50 | 50 | 50 | 50 |
| MB | 50 | 647 | 50 | 50 | 50 | 50 | 50 |
| MC | 50 | 647 | 50 | 50 | 50 | 50 | 50 |
| ME | 50 | 647 | 50 | 50 | 50 | 50 | 50 |
| MI | 50 | 647 | 50 | 50 | 50 | 50 | 50 |



| Provincia | Atti di notorietà | Verbali di inventario e di constatazione | Convenzioni matrimoniali | Atti di rinuncia, accettazione di eredità e di ultima volontà | Atti dichiarativi in genere | Svincoli e cancellazioni ipotecarie | Procure (escluse le procure istitorie) |
|-----------|-------------------|--|--------------------------|---|-----------------------------|-------------------------------------|--|
| MN | 50 | 647 | 50 | 50 | 50 | 50 | 50 |
| MO | 50 | 647 | 50 | 50 | 50 | 50 | 50 |
| MS | 50 | 647 | 50 | 50 | 50 | 50 | 50 |
| MT | 50 | 647 | 50 | 50 | 50 | 50 | 50 |
| NA | 50 | 647 | 50 | 50 | 50 | 50 | 50 |
| NO | 50 | 647 | 50 | 50 | 50 | 50 | 50 |
| NU | 50 | 647 | 50 | 50 | 50 | 50 | 50 |
| OG | 50 | 647 | 50 | 50 | 50 | 50 | 50 |
| OR | 50 | 647 | 50 | 50 | 50 | 50 | 50 |
| OT | 50 | 647 | 50 | 50 | 50 | 50 | 50 |
| PA | 50 | 647 | 50 | 50 | 50 | 50 | 50 |
| PC | 50 | 647 | 50 | 50 | 50 | 50 | 50 |
| PD | 50 | 647 | 50 | 50 | 50 | 50 | 50 |
| PE | 50 | 647 | 50 | 50 | 50 | 50 | 50 |
| PG | 50 | 647 | 50 | 50 | 50 | 50 | 50 |
| PI | 50 | 647 | 50 | 50 | 50 | 50 | 50 |
| PN | 50 | 647 | 50 | 50 | 50 | 50 | 50 |
| PO | 50 | 647 | 50 | 50 | 50 | 50 | 50 |
| PR | 50 | 647 | 50 | 50 | 50 | 50 | 50 |
| PT | 50 | 647 | 50 | 50 | 50 | 50 | 50 |
| PU | 50 | 647 | 50 | 50 | 50 | 50 | 50 |
| PV | 50 | 647 | 50 | 50 | 50 | 50 | 50 |
| PZ | 50 | 647 | 50 | 50 | 50 | 50 | 50 |
| RA | 50 | 647 | 50 | 50 | 50 | 50 | 50 |
| RC | 50 | 647 | 50 | 50 | 50 | 50 | 50 |
| RE | 50 | 647 | 50 | 50 | 50 | 50 | 50 |
| RG | 50 | 647 | 50 | 50 | 50 | 50 | 50 |
| RI | 50 | 647 | 50 | 50 | 50 | 50 | 50 |



| Provincia | Atti di notorietà | Verbali di inventario e di constatazione | Convenzioni matrimoniali | Atti di rinuncia, accettazione di eredità e di ultima volontà | Atti dichiarativi in genere | Svincoli e cancellazioni ipotecarie | Procure (escluse le procure istitorie) |
|-----------|-------------------|--|--------------------------|---|-----------------------------|-------------------------------------|--|
| RM | 50 | 647 | 50 | 50 | 50 | 50 | 50 |
| RN | 50 | 647 | 50 | 50 | 50 | 50 | 50 |
| RO | 50 | 647 | 50 | 50 | 50 | 50 | 50 |
| SA | 50 | 647 | 50 | 50 | 50 | 50 | 50 |
| SI | 50 | 647 | 50 | 50 | 50 | 50 | 50 |
| SO | 50 | 647 | 50 | 50 | 50 | 50 | 50 |
| SP | 50 | 647 | 50 | 50 | 50 | 50 | 50 |
| SR | 50 | 647 | 50 | 50 | 50 | 50 | 50 |
| SS | 50 | 647 | 50 | 50 | 50 | 50 | 50 |
| SV | 50 | 647 | 50 | 50 | 50 | 50 | 50 |
| TA | 50 | 647 | 50 | 50 | 50 | 50 | 50 |
| TE | 50 | 647 | 50 | 50 | 50 | 50 | 50 |
| TN | 50 | 647 | 50 | 50 | 50 | 50 | 50 |
| TO | 50 | 647 | 50 | 50 | 50 | 50 | 50 |
| TP | 50 | 647 | 50 | 50 | 50 | 50 | 50 |
| TR | 50 | 647 | 50 | 50 | 50 | 50 | 50 |
| TS | 50 | 647 | 50 | 50 | 50 | 50 | 50 |
| TV | 50 | 647 | 50 | 50 | 50 | 50 | 50 |
| UD | 50 | 647 | 50 | 50 | 50 | 50 | 50 |
| VA | 50 | 647 | 50 | 50 | 50 | 50 | 50 |
| VB | 50 | 647 | 50 | 50 | 50 | 50 | 50 |
| VC | 50 | 647 | 50 | 50 | 50 | 50 | 50 |
| VE | 50 | 647 | 50 | 50 | 50 | 50 | 50 |
| VI | 50 | 647 | 50 | 50 | 50 | 50 | 50 |
| VR | 50 | 647 | 50 | 50 | 50 | 50 | 50 |
| VS | 50 | 647 | 50 | 50 | 50 | 50 | 50 |
| VT | 50 | 647 | 50 | 50 | 50 | 50 | 50 |
| VV | 50 | 647 | 50 | 50 | 50 | 50 | 50 |



NOTA ALLA VARIABILE DI REGRESSIONE ORE DEDICATE ALL'ATTIVITÀ

La variabile *Ore dedicate all'attività* è calcolata come:

Ore dedicate all'attività =
(professionista che opera in forma individuale)

“Fattore correttivo individuale” * 50 * 48

dove:

- “Fattore correttivo individuale” = “Peso ore settimanali dedicate all'attività” * “Peso settimane di lavoro nell'anno”
- “Peso ore settimanali dedicate all'attività” è pari a: (minor valore tra 50 e numero ore settimanali dedicate all'attività)/50
- “Peso settimane di lavoro nell'anno” è pari a: (minor valore tra “Valore massimo delle settimane di lavoro nell'anno” e numero di settimane di lavoro nell'anno)/48

Ore dedicate all'attività =
(esercizio collettivo dell'attività professionale)

(Numero di soci o associati che prestano attività nella società o associazione) * “Fattore correttivo associazioni” * 50 * 48

dove:

- “Fattore correttivo associazioni” = “Peso ore settimanali dedicate all'attività” * “Peso settimane di lavoro nell'anno”
- “Peso ore settimanali dedicate all'attività” è pari a: (minor valore tra 50 e (numero ore settimanali dedicate all'attività/numero soci o associati che prestano attività nella società o associazione))/50
- “Peso settimane di lavoro nell'anno” è pari a: (minor valore tra “Valore massimo delle settimane di lavoro nell'anno” e (numero di settimane di lavoro nell'anno /numero soci o associati che prestano attività nella società o associazione))/48

Il “Valore massimo delle settimane di lavoro nell'anno”, ovvero 48 settimane, è rideterminato in base alla durata dell'attività pari al numero di mesi di attività nel corso del periodo d'imposta diviso 12.



ALLEGATO 3

NOTA TECNICA E METODOLOGICA

STUDIO DI SETTORE WK28U

ATTIVITÀ NEL CAMPO DELLA RECITAZIONE E DELLA REGIA



CRITERI PER L'EVOLUZIONE DELLO STUDIO DI SETTORE

L'applicazione dello studio di settore attribuisce ai contribuenti un "compenso/ricavo potenziale". Tale compenso/ricavo viene stimato tenendo conto sia di variabili contabili sia di variabili strutturali che influenzano il risultato economico di un soggetto esercente attività professionale (di seguito "professionista") o di un'impresa anche con riferimento al contesto territoriale in cui gli stessi operano. L'applicazione dello studio consente, inoltre, di valutare la coerenza e la normalità economica del singolo professionista o della singola impresa in relazione al settore economico di appartenenza.

A tale scopo, nell'ambito dello studio, vengono individuate le relazioni tra le variabili contabili e le variabili strutturali, per analizzare i possibili processi produttivi e i diversi modelli organizzativi impiegati nell'espletamento dell'attività.

L'evoluzione dello studio di settore è finalizzata a cogliere eventuali cambiamenti strutturali, modifiche dei modelli organizzativi e variazioni di mercato all'interno del settore economico e presuppone un'attività di analisi e ricerca economica, che viene condotta attingendo a fonti informative pubbliche e non pubbliche.

Le fonti pubbliche sono rappresentate da elaborazioni di enti o società che svolgono ricerche di tipo economico-statistico (Istat, Censis, Banca d'Italia, Infocamere, ecc.) e che forniscono dati e informazioni sull'andamento economico dei mercati, sulla struttura e la dimensione dei principali settori economici e sulla congiuntura economica.

Oltre alle fonti di carattere pubblico, che forniscono informazioni più generali, vengono utilizzate fonti specifiche settoriali (riviste specializzate, partecipazione a seminari e convegni specialistici, pubblicazioni dei principali istituti di ricerca, indagini campionarie, ecc.); si tratta di fonti che illustrano: l'articolazione ed evoluzione dell'offerta, sia in termini di modelli organizzativi adottati che di gamma di servizi professionali erogati, l'andamento e la composizione della domanda, l'impatto di provvedimenti normativi sull'attività, sull'organizzazione e sulla struttura dello studio professionale o dell'impresa.

Un supporto più diretto e operativo proviene da una rete di tecnici costituita da istituti universitari, centri di ricerca, docenti e ricercatori, che opera anche tramite l'utilizzo di panel di professionisti e imprese.

Di seguito vengono esposti i criteri seguiti per la costruzione dello studio di settore WK28U, evoluzione dello studio VK28U.

Le attività economiche oggetto dello studio di settore WK28U sono quelle relative ai seguenti codici ATECO 2007:


- 90.01.01 - Attività nel campo della recitazione;
- 90.02.02 - Attività nel campo della regia;
- 90.03.09 - Altre creazioni artistiche e letterarie (limitatamente alle sole attività dei seguenti scrittori individuali cine-radiotelevisivi: sceneggiatori, dialoghisti, soggettisti/autori di format, dialoghisti adattatori)¹.

L'evoluzione dello studio di settore è stata condotta analizzando le informazioni contenute nel modello VK28U per la comunicazione dei dati rilevanti ai fini dell'applicazione degli studi di settore per il periodo d'imposta 2014, trasmesso dai contribuenti quale allegato al modello UNICO 2015.

Per l'attività di impresa, si precisa che la variabile "Costi per l'acquisto di materie prime, sussidiarie, semilavorati e merci (esclusi quelli relativi a prodotti soggetti ad aggio o ricavo fisso) e per la produzione di servizi", in fase di applicazione, è il risultato della somma delle variabili originarie ("Costi per l'acquisto di materie prime, sussidiarie, semilavorati e merci (esclusi quelli relativi a prodotti soggetti ad aggio o ricavo fisso)" e "Costo per la produzione di servizi") del modello in argomento. I contribuenti interessati sono risultati pari a 13.001.

Nella prima fase di analisi 1.359 posizioni sono state scartate in quanto non utilizzabili nelle successive fasi dell'elaborazione dello studio di settore (casi di cessazione di attività, situazioni di non normale svolgimento dell'attività, contribuenti forfetari e, per l'attività di impresa, nel regime fiscale di vantaggio per l'imprenditoria

¹ Il modello è stato compilato, ai fini dell'evoluzione dello studio in oggetto, anche dai contribuenti che svolgono come attività prevalente quella contrassegnata con il codice 90.03.09.



giovanile e lavoratori in mobilità nel periodo d'imposta precedente, presenza di attività secondarie con un'incidenza sui ricavi complessivi superiore al 30%, compensi/ricavi dichiarati ai fini dell'applicazione degli studi di settore maggiori di 7.500.000 euro).

Sui dati contenuti nei modelli studi di settore della restante platea sono state condotte analisi statistiche per rilevare la completezza, la correttezza e la coerenza delle informazioni in essi contenute.

Tali analisi hanno comportato, ai fini della definizione del campione dello studio, lo scarto di ulteriori 7.026 posizioni. I motivi di scarto sono stati:

- quadro D (elementi specifici dell'attività) non compilato;
- quadro F (elementi contabili) non compilato;
- quadro G (elementi contabili) non compilato;
- comune del quadro B (unità locali destinate all'esercizio dell'attività) e/o anagrafico mancante o errato;
- errata compilazione delle percentuali relative alla modalità di espletamento dell'attività (quadro D);
- errata compilazione delle percentuali relative alla tipologia della clientela (quadro D);
- non inerenza di attività dichiarate con lo studio in oggetto (quadro D);
- incongruenze fra i dati strutturali e i dati contabili.

A seguito degli scarti effettuati, il numero dei modelli oggetto delle successive analisi è risultato pari a 4.616.

IDENTIFICAZIONE DEI GRUPPI OMOGENEI

Per suddividere i soggetti in gruppi omogenei sulla base degli aspetti strutturali, è stata seguita una strategia di analisi che combina in sequenza due tecniche statistiche di tipo multivariato:

- un'analisi fattoriale del tipo *Analyse des données* e nella fattispecie l'Analisi in Componenti Principali;
- un procedimento di *Cluster Analysis*.

L'Analisi in Componenti Principali è una tecnica statistica che permette di ridurre il numero delle variabili originarie pur conservando gran parte dell'informazione iniziale. A tal fine vengono identificate nuove variabili, dette componenti principali, tra loro ortogonali (linearmente indipendenti, incorrelate).

Le variabili prese in esame nell'Analisi in Componenti Principali sono quelle presenti in tutti i quadri del modello ad eccezione delle variabili dei quadri degli elementi contabili. Tale scelta nasce dall'esigenza di caratterizzare i soggetti in base ai possibili modelli organizzativi, alle diverse modalità di svolgimento dell'attività, ecc.; tale caratterizzazione è possibile solo utilizzando le informazioni relative alle strutture operative, al mercato di riferimento e a tutti quegli elementi specifici che caratterizzano le diverse realtà economiche.

Nell'applicazione dell'Analisi in Componenti Principali è stata scelta la soluzione migliore in termini di significatività statistica ed economica. Pertanto, sono state scelte le componenti principali che riescono a spiegare la maggior parte della varianza iniziale e che consentono, sulla base del criterio dell'interpretabilità, di rappresentare i diversi aspetti strutturali delle attività oggetto di studio.

La tecnica statistica della *Cluster Analysis*, applicata ai risultati dell'Analisi in Componenti Principali, permette di identificare gruppi omogenei di soggetti (cluster); in tal modo è possibile raggruppare i soggetti con caratteristiche strutturali ed organizzative simili².

L'utilizzo combinato delle due tecniche è preferibile rispetto a un'applicazione diretta della *Cluster Analysis* poiché, riducendo con l'Analisi in Componenti Principali il numero di variabili su cui effettuare il procedimento di classificazione, l'operazione di *clustering* risulta meno complessa e più precisa.

I gruppi omogenei individuati sono valutati anche in termini di significatività economica per verificarne l'aderenza alla concreta realtà settoriale.

² Nella fase di *Cluster Analysis*, al fine di garantire la massima omogeneità dei soggetti appartenenti a ciascun gruppo, vengono classificate solo le osservazioni che presentano caratteristiche strutturali simili rispetto a quelle proprie di uno specifico gruppo omogeneo. Non vengono, invece, presi in considerazione, ai fini della classificazione, i soggetti che possiedono aspetti strutturali riferibili contemporaneamente a due o più gruppi omogenei. Ugualmente non vengono classificate le osservazioni che presentano un profilo strutturale molto dissimile rispetto all'insieme dei cluster individuati. Il numero di soggetti non classificati è risultato pari a 122.



Nel procedimento di *clustering* adottato, quindi, l'omogeneità dei gruppi deve essere interpretata non tanto in rapporto alle caratteristiche delle singole variabili, quanto in funzione delle principali interrelazioni esistenti tra le variabili esaminate che concorrono a definire il profilo dei singoli gruppi.

La descrizione dei gruppi omogenei è riportata nel Sub Allegato 3.A.

DEFINIZIONE DELLA FUNZIONE DI COMPENSO/RICAVO

Una volta suddivisi i soggetti in gruppi omogenei è necessario determinare, per ciascun gruppo omogeneo, la funzione matematica che meglio si adatta all'andamento dei compensi/ricavi dei soggetti appartenenti allo stesso gruppo. Per determinare tale funzione si è ricorso alla Regressione Lineare Multipla.

La Regressione Lineare Multipla è una tecnica statistica che permette di interpolare i dati con un modello statistico-matematico che descrive l'andamento della variabile dipendente in funzione di una serie di variabili indipendenti.

La stima della "funzione di compenso/ricavo" è stata effettuata individuando la relazione tra il compenso/ricavo (variabile dipendente) e i dati contabili e strutturali dei contribuenti (variabili indipendenti).

È opportuno rilevare che prima di definire il modello di regressione è stata effettuata un'analisi sui dati dei soggetti per verificare le condizioni di coerenza dei dati nell'esercizio dell'attività e per scartare le situazioni anomale; ciò si è reso necessario al fine di evitare possibili distorsioni nella determinazione della "funzione di compenso/ricavo".

A tal fine sono stati selezionati, in base alla loro capacità di individuare anomalie nella relazione tra le voci esaminate, i seguenti indicatori di natura economico-contabile.

L'indicatore selezionato per l'attività di lavoro autonomo è il seguente:

- ***Incidenza delle altre componenti negative al netto dei canoni di locazione sui compensi³.***

La formula dell'indicatore economico-contabile è riportata nel Sub Allegato 3.C.1.

L'indicatore selezionato per l'attività di impresa è il seguente:

- ***Incidenza dei costi residuali di gestione sui ricavi⁴.***

La formula dell'indicatore economico-contabile è riportata nel Sub Allegato 3.C.2.

Successivamente, ai fini della determinazione del campione di riferimento, sono stati esclusi i soggetti che non rispettavano le condizioni di normalità economica⁵. Inoltre sono state escluse anche le imprese che presentavano il costo del venduto e per la produzione di servizi negativo. Sono stati altresì esclusi i soggetti con compensi/ricavi dichiarati uguali a zero.

Così definito il campione di riferimento, si è proceduto alla definizione della "funzione di compenso/ricavo" per ciascun gruppo omogeneo.


Per la determinazione della "funzione di compenso/ricavo" sono state utilizzate variabili contabili, variabili strutturali e variabili territoriali. La scelta delle variabili significative è stata effettuata con il metodo "stepwise"⁶. Una volta selezionate le variabili, la determinazione della "funzione di compenso/ricavo" è ottenuta applicando il metodo dei minimi quadrati generalizzati, che consente di controllare l'eventuale presenza di eteroschedasticità connessa alla variabilità legata ad aspetti dimensionali.

³ L'indicatore verifica la plausibilità tra la voce "altre componenti negative" ed il totale dei compensi. Nel calcolo delle altre componenti negative non si tiene conto dei canoni di locazione (finanziaria e non finanziaria) relativi a beni immobili e a beni strumentali mobili.

⁴ L'indicatore verifica che le voci di costo relative agli oneri diversi di gestione e alle altre componenti negative costituiscano una plausibile componente residuale di costo.

⁵ Vedi sezione "Analisi della Normalità Economica". Si fa presente che, ai soli fini indicati, per l'indicatore "Incidenza delle altre componenti negative al netto dei canoni di locazione sui compensi" si fa riferimento ai compensi dichiarati e per l'indicatore "Incidenza dei costi residuali di gestione sui ricavi" si fa riferimento ai ricavi dichiarati, nel denominatore delle relative formule.

⁶ Il metodo *stepwise* unisce due tecniche statistiche per la scelta del miglior modello di stima: la regressione *forward* ("in avanti") e la regressione *backward* ("indietro"). La regressione *forward* prevede di partire da un modello senza variabili e di introdurre passo dopo passo la variabile più significativa, mentre la regressione *backward* inizia considerando nel modello tutte le variabili disponibili e rimuovendo passo per passo quelle non significative. Con il metodo *stepwise*, partendo da un modello di regressione senza variabili, si procede per passi successivi alternando due fasi: nella prima fase, si introduce la variabile maggiormente significativa fra quelle considerate; nella seconda, si riesamina l'insieme delle variabili introdotte per verificare se è possibile eliminarne qualcuna non più significativa. Il processo continua fino a quando non è più possibile apportare alcuna modifica all'insieme delle variabili, ovvero quando nessuna variabile può essere aggiunta oppure eliminata.




Al fine di garantire la consistenza delle stime sono stati utilizzati i seguenti test statistici:

- coerenza dei Residui “studentizzati” (Rstudent) ovvero divisi per la standard deviation;
- analisi dei Dfbetas, per l’esame delle osservazioni che influenzano in misura rilevante le stime dei parametri.

Le unità che sulla base di vari test statistici e dell’osservazione diretta sono state individuate come outlier sono state eliminate dal campione di stima.

Nel Sub Allegato 3.H.1 vengono riportate le variabili ed i rispettivi coefficienti della “funzione di compenso” per l’attività di lavoro autonomo.

Nel Sub Allegato 3.H.2 vengono riportate le variabili ed i rispettivi coefficienti della “funzione di ricavo” per l’attività di impresa.



APPLICAZIONE DELLO STUDIO DI SETTORE

In fase di applicazione dello studio di settore sono previste le seguenti fasi:

- Analisi Discriminante;
- Analisi della Coerenza;
- Analisi della Normalità Economica;
- Analisi della Congruità.

ANALISI DISCRIMINANTE

Una volta suddivisi i soggetti in gruppi omogenei è necessario determinare una regola di classificazione in grado di definire l'appartenenza di ciascun contribuente ai gruppi omogenei individuati nella fase di Cluster Analysis; la descrizione dei gruppi omogenei è riportata nel Sub Allegato 3.A.

Al riguardo, è stata utilizzata l'analisi discriminante lineare di Fisher. Si tratta di una tecnica statistica multivariata utile per identificare quelle variabili che meglio discriminano i gruppi omogenei⁷.

Nell'analisi discriminante lineare, per ogni gruppo omogeneo viene calcolata una funzione di classificazione come combinazione lineare delle variabili discriminanti⁸.

Sulla base dei punteggi discriminanti, ottenuti utilizzando tale funzione, viene determinata la probabilità di appartenenza ai gruppi omogenei⁹. In tal modo è possibile associare ogni singolo contribuente ad uno o più gruppi omogenei definendo le relative probabilità di appartenenza.

Nel Sub Allegato 3.B vengono riportate le variabili risultate significative nell'analisi con i rispettivi pesi discriminanti individuati per ogni gruppo omogeneo.

ANALISI DELLA COERENZA

L'analisi della coerenza permette di valutare i contribuenti sulla base di specifici indicatori economici, calcolati come rapporto tra determinate variabili contabili e/o strutturali contenute nel modello per la comunicazione dei dati rilevanti ai fini dell'applicazione degli studi di settore. Gli indicatori per i professionisti sono stati selezionati in base alla loro capacità di misurare l'efficienza e la redditività dell'attività professionale; gli indicatori per le imprese in base alla loro capacità di misurare l'efficienza, la produttività e la redditività nello svolgimento dell'attività economica.

Con l'analisi della coerenza, per ciascun soggetto, si valuta il posizionamento del valore di ogni singolo indicatore rispetto ad un intervallo, individuato come economicamente coerente sulla base dei valori soglia ammissibili.

Gli indicatori utilizzati nell'analisi della coerenza per l'attività di lavoro autonomo sono i seguenti:

⁷ Le variabili discriminanti vengono selezionate con il metodo *stepwise* partendo da quelle utilizzate nell'Analisi in Componenti Principali.

⁸ La funzione di classificazione è definita nel seguente modo:

$$w_i = a_{i0} + a_{i1} \text{vardis}_1 + a_{i2} \text{vardis}_2 + \dots + a_{im} \text{vardis}_m$$

dove:

w_i è il punteggio discriminante relativo al gruppo omogeneo i ;

a_{i0} è l'intercetta;

a_{ij} sono i pesi discriminanti scelti in modo da rendere massima la separazione tra i gruppi;


vardis_j è la j -esima variabile discriminante.

⁹ La probabilità di appartenenza al gruppo omogeneo i è calcolata nel seguente modo:

$$\text{Prob}_i = \frac{e^{\{w_i - \text{Max}[w_1, w_2, \dots, w_n]\}}}{\sum_{k=1}^n e^{\{w_k - \text{Max}[w_1, w_2, \dots, w_n]\}}}$$

dove n è il numero complessivo di gruppi omogenei.

Le probabilità di appartenenza ai cluster sono arrotondate alla quinta cifra decimale.



- *Incidenza delle spese sui compensi*¹⁰;
- *Indice di copertura del costo per il godimento di beni di terzi e degli ammortamenti*¹¹;
- *Margine del professionista – in assenza di spese per prestazioni di lavoro dipendente o assimilato*¹²;
- *Rendimento lordo per addetto – in presenza di spese per prestazioni di lavoro dipendente o assimilato*¹³;
- *Resa giornaliera*¹⁴.

Le formule degli indicatori utilizzati sono riportate nel Sub Allegato 3.C.1.

Gli indicatori utilizzati nell'analisi della coerenza per l'attività di impresa sono i seguenti:

- *Indice di copertura del costo per il godimento di beni di terzi e degli ammortamenti*¹⁵;
- *Margine per addetto non dipendente – in assenza di spese per prestazioni di lavoro*¹⁶;
- *Valore aggiunto lordo per addetto – in presenza di spese per prestazioni di lavoro*¹⁷.

Le formule degli indicatori utilizzati sono riportate nel Sub Allegato 3.C.2.

Ai fini dell'individuazione dei valori soglia che definiscono la coerenza economica, per ciascuno degli indicatori utilizzati sono state esaminate preliminarmente, ad eccezione dell'indicatore "Indice di copertura del costo per il godimento di beni di terzi e degli ammortamenti", le relative distribuzioni ventili¹⁸ differenziate per gruppo omogeneo; per l'indicatore "Incidenza delle spese sui compensi" anche sulla base della "presenza/assenza di forza lavoro"¹⁹. I valori delle soglie dei diversi indicatori sono stati individuati, ad eccezione dell'indicatore "Indice di copertura del costo per il godimento di beni di terzi e degli ammortamenti", scegliendo quelli che possono ritenersi economicamente plausibili con riferimento alle pratiche osservabili nel settore e nel cluster specifico. Per l'indicatore "Incidenza delle spese sui compensi" si è invece tenuto conto, principalmente, del diverso ammontare delle spese sostenute dai contribuenti che si avvalgono di dipendenti e/o collaboratori rispetto a coloro che non se ne avvalgono.

¹⁰ L'indicatore misura il peso del totale delle spese sostenute dallo studio professionale (al netto delle spese per canoni di locazione finanziaria e non finanziaria) sui compensi complessivamente incassati.

¹¹ L'indicatore misura il grado di copertura dei principali costi per l'utilizzo di beni strumentali all'attività dello studio professionale mediante il Margine al netto della remunerazione, ritenuta economicamente plausibile, del titolare (o dei soci/associati) dello studio professionale.

¹² L'indicatore misura il contributo del titolare (o dei soci/associati) dello studio professionale alla creazione del "margine", ovvero rappresenta la capacità di remunerare (al lordo dei canoni di locazione finanziaria e non finanziaria relativi a beni mobili e immobili e degli ammortamenti) la propria attività professionale. Tale indicatore si applica solo in assenza di "Spese per prestazioni di lavoro dipendente" e "Spese per prestazioni di collaborazione coordinata e continuativa".

¹³ L'indicatore misura il valore prodotto dallo studio professionale destinato a remunerare, oltre il titolare (o soci/associati) anche quei fattori che contribuiscono a generare valore, come il lavoro (sotto forma di stipendi, contributi, indennità di fine rapporto) ed i beni strumentali all'attività (sotto forma, nel caso di godimento di beni di terzi, di canoni di locazione finanziaria e non finanziaria relativi a beni immobili e/o a beni strumentali mobili e, nel caso di godimento di beni in proprietà, di ammortamenti). Tale indicatore si applica solo in presenza di "Spese per prestazioni di lavoro dipendente" e/o "Spese per prestazioni di collaborazione coordinata e continuativa".

¹⁴ L'indicatore misura l'ammontare dei compensi percepiti dal professionista per i servizi erogati nell'arco temporale di una giornata.

¹⁵ L'indicatore misura il grado di copertura dei principali costi per l'utilizzo di beni strumentali all'attività dell'impresa mediante il Margine al netto della remunerazione, ritenuta economicamente plausibile, degli addetti non dipendenti.

¹⁶ L'indicatore misura il contributo di ciascun addetto non dipendente alla creazione del "margine", ovvero rappresenta la capacità dell'impresa di remunerare, al lordo del costo per godimento di beni di terzi, degli ammortamenti, degli accantonamenti e dell'eventuale risultato negativo della gestione finanziaria e straordinaria, il lavoro non dipendente.


Tale indicatore si applica solo in assenza di "Spese per lavoro dipendente e per altre prestazioni diverse da lavoro dipendente afferenti l'attività dell'impresa" al netto dei "Compensi corrisposti ai soci per l'attività di amministratore (società di persone)".

¹⁷ L'indicatore misura la creazione del valore con riferimento al contributo di ciascun addetto. Il valore aggiunto lordo rappresenta infatti il valore che un'azienda aggiunge, con l'impiego dei fattori produttivi, al valore dei beni e dei servizi che acquisisce: consumi di materie prime e merci (acquisti più variazioni di rimanenze) e prestazioni di servizi (energia, servizi di pulizia, ecc.). Misura, quindi, la capacità dell'impresa di remunerare quei fattori che contribuiscono a generare valore, ad esempio: il lavoro (sotto forma di salari, stipendi, contributi, indennità di fine rapporto), i finanziamenti di terzi (sotto forma di interessi), i finanziamenti di capitale di rischio (sotto forma di utili), ecc..

Tale indicatore si applica solo in presenza di "Spese per lavoro dipendente e per altre prestazioni diverse da lavoro dipendente afferenti l'attività dell'impresa" al netto dei "Compensi corrisposti ai soci per l'attività di amministratore (società di persone)".

¹⁸ Nella terminologia statistica, si definisce "distribuzione ventile" l'insieme dei valori che suddividono le osservazioni, ordinate per valori crescenti dell'indicatore, in 20 gruppi di uguale numerosità. Il primo ventile è il valore al di sotto del quale si posiziona il primo 5% delle osservazioni; il secondo ventile è il valore al di sotto del quale si posiziona il primo 10% delle osservazioni, e così via.

¹⁹ La presenza di forza lavoro è condizionata alla presenza di Spese per prestazioni di lavoro dipendente o Spese per prestazioni di collaborazione coordinata e continuativa o Compensi corrisposti a terzi per prestazioni direttamente afferenti l'attività professionale e artistica.



Le distribuzioni ventiliiche degli indicatori di coerenza economica vengono riportate nel Sub Allegato 3.D.1 per l'attività di lavoro autonomo e nel Sub Allegato 3.D.2 per l'attività di impresa.

I valori soglia di coerenza ammissibili sono riportati nel Sub Allegato 3.E.1 per l'attività di lavoro autonomo e nel Sub Allegato 3.E.2 per l'attività di impresa.

Il soggetto risulta coerente per l'indicatore "Incidenza delle spese sui compensi" se l'indicatore è calcolabile e il suo valore si posiziona all'interno dell'intervallo (estremi inclusi) individuato come economicamente coerente; nel caso in cui si posizioni all'esterno del suddetto intervallo il soggetto risulta non coerente. Nel caso in cui l'indicatore risulti non calcolabile²⁰ o indeterminato²¹ il soggetto viene definito non coerente.

Il soggetto risulta coerente per l'indicatore "Indice di copertura del costo per il godimento di beni di terzi e degli ammortamenti", tanto per l'attività di lavoro autonomo che per l'attività di impresa, se l'indicatore è calcolabile e il suo valore è maggiore o uguale a 1; nel caso in cui sia minore di 1 il soggetto risulta non coerente. Nel caso in cui l'indicatore risulti non calcolabile con il Margine netto maggiore di zero o l'indicatore risulti indeterminato il soggetto viene definito coerente. Nel caso in cui l'indicatore risulti non calcolabile con il Margine netto minore di zero il soggetto viene definito non coerente.

Il soggetto risulta coerente per l'indicatore "Margine del professionista - in assenza di spese per prestazioni di lavoro dipendente o assimilato" se l'indicatore è calcolabile e il suo valore è maggiore o uguale alla soglia minima individuata come economicamente coerente; nel caso in cui sia minore della suddetta soglia il soggetto risulta non coerente. Se il "Numero di mesi di attività nel corso del periodo d'imposta" risulta pari a zero il soggetto viene definito coerente.

Il soggetto risulta coerente per l'indicatore "Margine per addetto non dipendente - in assenza di spese per prestazioni di lavoro" se l'indicatore è calcolabile e il suo valore è maggiore o uguale alla soglia minima individuata come economicamente coerente; nel caso in cui sia minore della suddetta soglia il soggetto risulta non coerente. Se il "Numero di mesi di attività nel corso del periodo d'imposta" risulta pari a zero il soggetto viene definito coerente. Nel caso in cui l'indicatore risulti non calcolabile con il Margine maggiore di zero o l'indicatore risulti indeterminato il soggetto viene definito coerente. Nel caso in cui l'indicatore risulti non calcolabile con il Margine minore di zero il soggetto viene definito non coerente.

Il soggetto risulta coerente per l'indicatore "Rendimento lordo per addetto - in presenza di spese per prestazioni di lavoro dipendente o assimilato" se l'indicatore è calcolabile e il suo valore è maggiore o uguale alla soglia minima individuata come economicamente coerente; nel caso in cui sia minore della suddetta soglia il soggetto risulta non coerente. Se il "Numero di mesi di attività nel corso del periodo d'imposta" risulta pari a zero il soggetto viene definito coerente.

Il soggetto risulta coerente per l'indicatore "Resa giornaliera" se l'indicatore è calcolabile e il suo valore è minore o uguale alla soglia massima individuata come economicamente coerente; nel caso in cui sia maggiore della suddetta soglia il soggetto risulta non coerente. Nel caso in cui l'indicatore risulti indeterminato il soggetto viene definito coerente. Nel caso in cui l'indicatore risulti non calcolabile il soggetto viene definito non coerente.

Il soggetto risulta coerente per l'indicatore "Valore aggiunto lordo per addetto - in presenza di spese per prestazioni di lavoro" se l'indicatore è calcolabile e il suo valore si posiziona all'interno dell'intervallo (estremi inclusi) individuato come economicamente coerente; nel caso in cui si posizioni all'esterno del suddetto intervallo il soggetto risulta non coerente. Se il "Numero di mesi di attività nel corso del periodo d'imposta" risulta pari a zero il soggetto viene definito coerente.

In applicazione, per ogni singolo soggetto, i valori soglia²² di ciascun indicatore di coerenza economica sono ottenuti come media, ponderata con le relative probabilità di appartenenza, dei valori di riferimento individuati per gruppo omogeneo.

²⁰ Un indicatore si definisce non calcolabile quando nel rapporto (numeratore diviso denominatore) il denominatore è pari a zero e il numeratore è diverso da zero.

²¹ Un indicatore si definisce indeterminato quando nel rapporto (numeratore diviso denominatore) il numeratore e il denominatore sono entrambi pari a zero.

²² I valori soglia sono arrotondati alla seconda cifra decimale.



ANALISI DELLA NORMALITÀ ECONOMICA

L'analisi della normalità economica è mirata ad individuare la correttezza dei dati dichiarati. A tal fine, per ogni singolo soggetto vengono calcolati indicatori economico-contabili²³ da confrontare con i valori di riferimento che individuano le condizioni di normalità economica.

Gli indicatori di normalità economica sono stati, pertanto, selezionati in base alla loro capacità di individuare anomalie nella relazione tra le voci esaminate.

L'indicatore di normalità economica individuato per l'attività di lavoro autonomo è il seguente:

- ***Incidenza delle altre componenti negative al netto dei canoni di locazione sui compensi***²⁴.

La formula dell'indicatore utilizzato è riportata nel Sub Allegato 3.C.1.

L'indicatore di normalità economica individuato per l'attività di impresa è il seguente:

- ***Incidenza dei costi residuali di gestione sui ricavi***²⁵.

La formula dell'indicatore utilizzato è riportata nel Sub Allegato 3.C.2.

Ai fini dell'individuazione dei valori di riferimento per gli indicatori di normalità economica sono state esaminate preliminarmente le relative distribuzioni ventili differenziate per gruppo omogeneo. I valori delle soglie dei diversi indicatori sono stati individuati scegliendo quelli che possono ritenersi economicamente plausibili con riferimento alle pratiche osservabili nel settore e nel cluster specifico.

Le distribuzioni ventili degli indicatori di normalità economica vengono riportate nel Sub Allegato 3.F.1 per l'attività di lavoro autonomo e nel Sub Allegato 3.F.2 per l'attività di impresa.

I valori soglia di normalità economica sono riportati nel Sub Allegato 3.G.1 per l'attività di lavoro autonomo e nel Sub Allegato 3.G.2 per l'attività di impresa.

In applicazione, per ogni singolo soggetto, i valori soglia²⁶ di ciascun indicatore di normalità economica sono ottenuti come media, ponderata con le relative probabilità di appartenenza, dei valori di riferimento individuati per gruppo omogeneo.

Ciascuno di questi indicatori, nell'ordine di seguito riportato, può determinare maggiori compensi/ricavi²⁷ che si sommano al compenso/ricavo puntuale e al compenso/ricavo minimo stimati con l'analisi della congruità successivamente descritta.

Attività di lavoro autonomo

INCIDENZA DELLE ALTRE COMPONENTI NEGATIVE AL NETTO DEI CANONI DI LOCAZIONE SUI COMPENSI

Per ogni contribuente, si determina il valore massimo ammissibile per la variabile "Altre componenti negative nette" moltiplicando la soglia massima di normalità economica dell'indicatore, divisa 100, per i "Compensi da congruità"²⁸.

Nel caso in cui il valore dichiarato delle "Altre componenti negative nette" si posizioni al di sopra di detto valore massimo ammissibile, la parte di spese eccedente tale valore costituisce parametro di riferimento per la determinazione dei maggiori compensi da normalità economica, calcolati moltiplicando tale parte eccedente per il relativo coefficiente.

Tale coefficiente è stato individuato, distintamente per gruppo omogeneo (*cluster*), come rapporto tra la somma dei compensi puntuali, calcolati applicando a tutti i soggetti del cluster la specifica funzione di compenso con l'utilizzo delle sole variabili contabili di spesa, e la somma delle stesse variabili contabili di spesa (vedi tabella 1).

²³ Gli indicatori sono arrotondati alla seconda cifra decimale.

²⁴ L'indicatore verifica la plausibilità tra la voce "altre componenti negative" ed il totale dei compensi. Nel calcolo delle altre componenti negative non si tiene conto dei canoni di locazione (finanziaria e non finanziaria) relativi a beni immobili e a beni strumentali mobili.

²⁵ L'indicatore verifica che le voci di costo relative agli oneri diversi di gestione e alle altre componenti negative costituiscano una plausibile componente residuale di costo.

²⁶ I valori soglia sono arrotondati alla seconda cifra decimale.

²⁷ Le variabili numeriche riferite ad importi in euro sono arrotondate al valore intero.

²⁸ Compensi da congruità = Compenso puntuale da analisi della congruità.



Tabella 1 – Coefficienti di determinazione dei maggiori compensi da applicarsi alle altre componenti negative nette

| Cluster | Coefficiente |
|---------|--------------|
| 1 | 2,8316 |
| 2 | 2,4937 |
| 3 | 2,9048 |
| 4 | 2,4069 |
| 5 | 3,8608 |
| 6 | 3,0585 |
| 7 | 2,5048 |
| 8 | 3,8203 |
| 9 | 3,9474 |
| 10 | 2,7997 |
| 11 | 2,5710 |
| 12 | 3,2405 |
| 13 | 2,0855 |
| 14 | 2,5474 |

In applicazione, per ogni contribuente il coefficiente di determinazione²⁹ dei maggiori compensi è ottenuto come media, ponderata con le relative probabilità di appartenenza, dei coefficienti individuati per ogni gruppo omogeneo.

Attività di impresa

INCIDENZA DEI COSTI RESIDUALI DI GESTIONE SUI RICAVI

Per ogni contribuente, si determina il valore massimo ammissibile per la variabile “Costi residuali di gestione” moltiplicando la soglia massima di normalità economica dell’indicatore, divisa 100, per i “Ricavi da congruità”³⁰.

Nel caso in cui il valore dichiarato dei “Costi residuali di gestione” si posizioni al di sopra di detto valore massimo ammissibile, la parte di costi eccedente tale valore costituisce parametro di riferimento per la determinazione dei maggiori ricavi da normalità economica, calcolati moltiplicando tale parte eccedente per il relativo coefficiente.

Tale coefficiente è stato individuato, distintamente per gruppo omogeneo (*cluster*), come rapporto tra la somma dei ricavi puntuali, calcolati applicando a tutti i soggetti del cluster la specifica funzione di ricavo con l’utilizzo delle sole variabili contabili di costo, e la somma delle stesse variabili contabili di costo (vedi tabella 2).


Tabella 2 – Coefficienti di determinazione dei maggiori ricavi da applicarsi ai costi residuali di gestione

| Cluster | Coefficiente |
|---------|--------------|
| 4 | 1,0932 |
| 8 | 1,0440 |
| 13 | 1,1015 |

In applicazione, per ogni contribuente il coefficiente di determinazione³¹ dei maggiori ricavi è ottenuto come media, ponderata con le relative probabilità di appartenenza, dei coefficienti individuati per ogni gruppo omogeneo.

²⁹ Il coefficiente di determinazione è arrotondato alla quarta cifra decimale.

³⁰ Ricavi da congruità = Ricavo puntuale da analisi della congruità.



ANALISI DELLA CONGRUITÀ

Per ciascun contribuente viene calcolato, per ogni gruppo omogeneo, il “compenso/ricavo puntuale di cluster” come somma dei prodotti fra le variabili individuate³² ai fini della definizione della funzione di compenso/ricavo ed i relativi coefficienti.

Per tener conto della variabilità legata alla stima del compenso/ricavo puntuale del singolo contribuente viene calcolato, per ogni gruppo omogeneo, l'intervallo di confidenza al livello del 99,99%³³. Il limite inferiore di tale intervallo di confidenza costituisce il “compenso/ricavo minimo di cluster”³⁴.

La media ponderata con le relative probabilità di appartenenza dei “compensi/ricavi puntuali di cluster”, definiti per il contribuente in relazione a ciascun gruppo omogeneo, costituisce il “compenso/ricavo puntuale” del contribuente.

La media ponderata con le relative probabilità di appartenenza dei “compensi/ricavi minimi di cluster”, definiti per il contribuente in relazione a ciascun gruppo omogeneo, costituisce il “compenso/ricavo minimo” del contribuente.

Al compenso/ricavo puntuale e al compenso/ricavo minimo stimati³⁵ con l'analisi della congruità vengono aggiunti gli eventuali maggiori compensi/ricavi derivanti dall'applicazione dell'analisi della normalità economica.

Nell'Allegato 8 vengono riportate, per l'attività di impresa, le modalità di neutralizzazione delle variabili per la componente relativa all'attività di vendita di beni soggetti ad aggio o ricavo fisso.

Nel Sub Allegato 3.H.1 vengono riportate le variabili ed i rispettivi coefficienti delle “funzioni di compenso” per l'attività di lavoro autonomo, nel Sub Allegato 3.H.2 vengono riportate le variabili ed i rispettivi coefficienti delle “funzioni di ricavo” per l'attività di impresa.

³¹ Il coefficiente di determinazione è arrotondato alla quarta cifra decimale.

³² I valori delle variabili calcolate sono arrotondati alla quindicesima cifra decimale.

³³ Nella terminologia statistica, per “intervallo di confidenza” si intende un intervallo, centrato sul compenso/ricavo puntuale \hat{y} e delimitato da due estremi (uno inferiore e l'altro superiore), che include con un livello di probabilità prefissato il valore atteso del compenso/ricavo del contribuente.

Il livello di probabilità prefissato (o livello di fiducia) viene generalmente indicato con la notazione “(1 - α)%”, dove α rappresenta la probabilità che l'intervallo di confidenza non contenga il valore atteso del compenso/ricavo del contribuente. Per un livello di fiducia pari al 99,99% il valore corrispondente di α è pari a 0,01%.

³⁴ Indicando con \hat{y} il “compenso/ricavo puntuale di cluster” del generico contribuente, il corrispondente “compenso/ricavo minimo di cluster” è ottenuto attraverso la seguente formula:

$$\hat{y} - 3,92 * s \sqrt{x' C x}$$

dove:

- C è la matrice inversa della matrice data dalle somme dei quadrati e dei prodotti incrociati delle variabili indipendenti, opportunamente pesate per controllare l'eventuale presenza di eteroschedasticità;
- s è la radice quadrata del *Mean Square Error* (RMSE);
- x è il vettore delle variabili indipendenti osservate per il generico contribuente;
- 3,92 è il valore di riferimento, al livello di probabilità prescelto, della distribuzione t di *Student* che asintoticamente approssima una distribuzione normale standardizzata.

I valori relativi alla matrice “ C ” e al valore del “RMSE”, di ciascun cluster, vengono riportati nell'Allegato 9.

³⁵ Le variabili numeriche riferite ad importi in euro sono arrotondate al valore intero.



SUB ALLEGATI

SUB ALLEGATO 3.A – DESCRIZIONE DEI GRUPPI OMOGENEI

I gruppi omogenei sono stati individuati sulla base del seguente fattore:

- modalità di espletamento dell'attività.

In particolare la **modalità di espletamento dell'attività** ha consentito di enucleare le figure professionali di:

- attore, distinto secondo il mezzo di comunicazione e l'importanza del ruolo ricoperto in: attore in film, fiction e serie televisive con ruolo secondario e attore in spot pubblicitari e videoclip (cluster 3); attore teatrale con ruolo di protagonista o co-protagonista (cluster 4); attore in film, fiction e serie televisive con ruolo di protagonista o co-protagonista (cluster 9); attore teatrale con ruolo diverso da protagonista o co-protagonista (cluster 10);
- regista, differenziato secondo la tipologia del prodotto e il mezzo di comunicazione in: regista, direttore artistico e sceneggiatore teatrale (cluster 8); regista di lungometraggi, cortometraggi, fiction, serie televisive, spot pubblicitari e videoclip (cluster 12); regista di spettacoli o programmi televisivi (cluster 14);
- cabarettista (cluster 1);
- aiuto regista (cluster 2);
- figurante o comparsa teatrale (cluster 5);
- presentatore di spettacoli, programmi o trasmissioni televisive (cluster 6);
- artista specializzato nell'attività di doppiaggio (cluster 7);
- autore di sceneggiature, dialoghi, soggetti/format e dialoghista adattatore (cluster 11).

È stato inoltre individuato un gruppo di contribuenti che in prevalenza svolge attività diversificate nel campo della recitazione e della regia (cluster 13).

I contribuenti del presente studio possono esercitare attività di lavoro autonomo o d'impresa. Si evidenzia che solo in alcuni casi i lavoratori autonomi sono organizzati in forma collettiva e/o si avvalgono di personale dipendente.

Nelle successive descrizioni dei cluster emersi dall'analisi, salvo segnalazione contraria, l'indicazione di valori numerici riguarda valori medi.

CLUSTER 1 - CABARETTISTA

NUMEROSITÀ: 128

Il cluster è formato da soggetti che svolgono l'attività di cabaret esibendosi in teatro (47% dei compensi), in spettacoli televisivi (38%) e, in taluni casi (11%), in spettacoli radiofonici (22% dei compensi).

La clientela è formata principalmente da: emittenti televisive e radiofoniche (50% dei compensi per il 49% dei soggetti); agenzie di spettacolo (68% per il 38%); case di produzione cinematografica e/o pubblicitaria (40% per il 27%); compagnie teatrali (43% per il 20%).


La totalità degli appartenenti al cluster è costituita da lavoratori autonomi.

Da evidenziare che il 28% dei soggetti dichiara di essere rappresentato da un agente nazionale.

CLUSTER 2 - AIUTO REGISTA

NUMEROSITÀ: 219

Il cluster raggruppa i soggetti che svolgono prevalentemente l'attività di aiuto regia o assistenza alla regia (94% dei compensi). Gli ambiti all'interno dei quali viene svolta la professione sono differenti e comprendono: la televisione (il 47% dei soggetti è impegnato nella realizzazione di spettacoli o programmi televisivi e il 9% in quella di fiction e serie televisive); il teatro (25% dei soggetti); il cinema (l'8% interviene nella realizzazione di film



o documentari cortometraggi ed il 2% in quella di lungometraggi); la pubblicità (il 14% si occupa di spot pubblicitari e videoclip).

La clientela di riferimento è rappresentata perlopiù da: emittenti televisive e radiofoniche (93% dei compensi per il 43% dei soggetti); case di produzione cinematografica e/o pubblicitaria (85% per il 28%); compagnie teatrali (78% per il 14%).

Da segnalare che il 67% dei soggetti ottiene la quota principale di compensi (90%) dal committente principale.

La totalità degli appartenenti al cluster è costituita da lavoratori autonomi.

CLUSTER 3 - ATTORE IN FILM, FICTION E SERIE TELEVISIVE CON RUOLO SECONDARIO E ATTORE IN SPOT PUBBLICITARI E VIDEOCLIP

NUMEROSITÀ: 390

Il cluster raggruppa i soggetti che, con ruolo secondario, recitano prevalentemente in fiction e serie televisive (79% dei compensi per il 61% dei soggetti) e/o all'interno di film (66% per il 28%), oltre a coloro che recitano perlopiù in spot pubblicitari e videoclip (69% dei compensi per il 28% dei soggetti).

La clientela di riferimento è rappresentata soprattutto da case di produzione cinematografica e/o pubblicitaria (69% dei compensi); da rilevare tuttavia che il 22% degli appartenenti al cluster realizza una quota rilevante dei compensi (52%) con emittenti televisive e radiofoniche.

La totalità dei componenti il cluster è costituita da lavoratori autonomi.

Si evidenzia, inoltre, che il 36% dei soggetti dichiara di essere rappresentato da un agente nazionale.

CLUSTER 4 - ATTORE TEATRALE CON RUOLO DI PROTAGONISTA O CO-PROTAGONISTA

NUMEROSITÀ: 315

Il cluster è formato da contribuenti che svolgono l'attività di recitazione teatrale con ruolo di protagonista o co-protagonista, ottenendone l'80% dei compensi/ricavi.

La clientela è formata principalmente da: compagnie teatrali (51% dei compensi/ricavi); Enti e Amministrazioni pubbliche (42% dei compensi/ricavi per il 31% dei soggetti); case di produzione cinematografica e/o pubblicitaria (28% per il 23%); scuole, palestre e centri di insegnamento pubblici o privati (21% per il 19%).

Il 72% degli appartenenti al cluster è formato da lavoratori autonomi.

Le imprese sono organizzate nella maggior parte dei casi in forma societaria (83% società di capitali e 10% società di persone); la presenza di personale dipendente si riscontra nel 66% dei casi.

CLUSTER 5 - FIGURANTE O COMPARSA TEATRALE

NUMEROSITÀ: 108

Il cluster è formato da contribuenti che svolgono l'attività di recitazione teatrale con ruolo di figurante o comparsa, ottenendone la parte preponderante dei compensi (93%).

L'attività è svolta soprattutto per compagnie teatrali (67% dei compensi).

La totalità dei componenti il cluster è costituita da lavoratori autonomi.


CLUSTER 6 - PRESENTATORE DI SPETTACOLI, PROGRAMMI O TRASMISSIONI TELEVISIVE

NUMEROSITÀ: 97

Il cluster comprende i soggetti che ottengono il 75% dei compensi dall'attività di presentazione di spettacoli, programmi o trasmissioni televisive.

Si evidenzia, inoltre, che il 32% degli appartenenti al cluster dichiara di realizzare parte dei compensi (18%) dalla partecipazione ad eventi, convegni, manifestazioni artistiche, spettacoli e trasmissioni radio-televisive come ospite o relatore e/o dalla partecipazione a concorsi come giurato.

La clientela è rappresentata perlopiù da: emittenti televisive e radiofoniche (63% dei compensi); case di produzione cinematografica e/o pubblicitaria (40% dei compensi per il 37% dei soggetti); agenzie di spettacolo (34% per il 25%).



Da segnalare che nella maggior parte dei casi (65%) la quota principale dei compensi (81%) deriva dal committente principale.

La totalità dei componenti il cluster è costituita da lavoratori autonomi.

Da rilevare, infine, che il 39% dei soggetti dichiara di essere rappresentato da un agente nazionale.

CLUSTER 7 - ARTISTA SPECIALIZZATO NELL'ATTIVITÀ DI DOPPIAGGIO

NUMEROSITÀ: 608

Il cluster comprende i soggetti che ottengono la parte preponderante dei compensi (95%) dall'attività di doppiaggio.

Coerentemente con l'attività prevalentemente svolta, la clientela è rappresentata soprattutto da società di doppiaggio (66% dei compensi).

La totalità degli appartenenti al cluster è costituita da lavoratori autonomi.

CLUSTER 8 - REGISTA, DIRETTORE ARTISTICO E SCENEGGIATORE TEATRALE

NUMEROSITÀ: 246

Il cluster comprende i contribuenti che in ambito teatrale curano la regia di spettacoli (80% dei compensi/ricavi per il 61% dei soggetti), la direzione artistica (81% per il 34%) e/o la scrittura di sceneggiature (73% per il 20%).

La clientela di riferimento è rappresentata soprattutto da compagnie teatrali (75% dei compensi/ricavi per il 46% dei soggetti) e da Enti e Amministrazioni pubbliche (64% per il 30%).

Il 69% degli appartenenti al cluster è costituito da lavoratori autonomi.

Le imprese sono organizzate nella maggior parte dei casi in forma societaria (84% società di capitali e 5% società di persone); nel 45% dei casi si riscontra la presenza di personale dipendente.

CLUSTER 9 - ATTORE IN FILM, FICTION E SERIE TELEVISIVE CON RUOLO DI PROTAGONISTA O CO-PROTAGONISTA

NUMEROSITÀ: 145

Il cluster è formato da soggetti che svolgono prevalentemente l'attività di recitazione con ruolo di protagonista o co-protagonista in fiction e serie televisive (80% dei compensi per il 65% soggetti) e da coloro che, con il medesimo ruolo, recitano perlopiù all'interno di film (57% per il 51%).

Da evidenziare che il 23% degli appartenenti al cluster dichiara di realizzare parte dei compensi (11%) dalla partecipazione ad eventi, convegni, manifestazioni artistiche, spettacoli e trasmissioni radio-televisive come ospite o relatore e/o dalla partecipazione a concorsi come giurato.

La clientela è rappresentata prevalentemente da case di produzione cinematografica e/o pubblicitaria (81% dei compensi).

La totalità dei componenti il cluster è costituita da lavoratori autonomi.

Da rilevare, infine, che il 58% dei soggetti dichiara di essere rappresentato da un agente nazionale.

CLUSTER 10 - ATTORE TEATRALE CON RUOLO DIVERSO DA PROTAGONISTA O CO-PROTAGONISTA

NUMEROSITÀ: 185

Il cluster è formato da contribuenti che svolgono l'attività di recitazione teatrale con ruolo diverso da quello di protagonista o co-protagonista ottenendone la parte preponderante dei compensi (89%).

L'attività è svolta perlopiù per compagnie teatrali (68% dei compensi).

La totalità dei componenti il cluster è costituita da lavoratori autonomi.

CLUSTER 11 - AUTORE DI SCENEGGIATURE, DIALOGHI, SOGGETTI/FORMAT E/O DIALOGHISTA ADATTATORE

NUMEROSITÀ: 358

Il cluster è formato da coloro che in ambito cinematografico e radiotelevisivo si occupano della stesura di sceneggiature e dialoghi (92% dei compensi per l'82% dei soggetti) e/o dell'ideazione di soggetti/format (57%



per il 16%); si segnala altresì che il 13% degli appartenenti al cluster svolge prevalentemente (84% dei compensi) l'attività di dialoghista adattatore.

La clientela di riferimento per il 64% dei soggetti è rappresentata da case di produzione cinematografica e/o pubblicitaria (91% dei compensi), per il 28% da emittenti televisive e radiofoniche (85%) e per il 6% da società di doppiaggio (80%).

Da segnalare che il 70% dei soggetti ottiene la quota principale di compensi (86%) dal committente principale.

La totalità dei componenti il cluster è costituita da lavoratori autonomi.

CLUSTER 12 - REGISTA DI LUNGOMETRAGGI, CORTOMETRAGGI, FICTION, SERIE TELEVISIVE, SPOT PUBBLICITARI E VIDEOCLIP

NUMEROSITÀ: 315

Il cluster comprende i soggetti che curano la regia di differenti prodotti audiovisivi, ottenendone il 90% dei compensi. In particolare, il 37% degli appartenenti al cluster si occupa prevalentemente di spot pubblicitari e videoclip, il 28% di film o documentari cortometraggi, il 23% di film o documentari lungometraggi ed il 23% di fiction e serie televisive.

La clientela di riferimento è rappresentata soprattutto da case di produzione cinematografica e/o pubblicitaria (90% dei compensi per il 76% dei soggetti) e da emittenti televisive e radiofoniche (79% per il 14%).

Da segnalare che il 62% dei soggetti ottiene la quota principale di compensi (86%) dal committente principale.

La totalità dei componenti il cluster è costituita da lavoratori autonomi.

CLUSTER 13 - CONTRIBUENTI CHE IN PREVALENZA SVOLGONO ATTIVITÀ DIVERSIFICATE NEL CAMPO DELLA RECITAZIONE E DELLA REGIA

NUMEROSITÀ: 1.220

Il cluster è formato da contribuenti che in prevalenza svolgono attività diversificate nel campo della recitazione e della regia. Se si eccettuano infatti talune attività, tra le quali la partecipazione ad eventi, convegni, manifestazioni artistiche, spettacoli e trasmissioni radio-televisive come ospite o relatore e/o a concorsi come giurato (56% dei compensi/ricavi per il 13% dei soggetti), non si evidenzia una concentrazione significativa di compensi/ricavi su nessuna particolare tipologia di attività.

I contribuenti del cluster si rivolgono ad una clientela piuttosto eterogenea che comprende: case di produzione cinematografica e/o pubblicitaria (59% dei compensi/ricavi per il 29% dei soggetti); emittenti televisive e radiofoniche (63% per il 26%); compagnie teatrali (45% per il 17%); Enti e Amministrazioni pubbliche (47% per il 15%); scuole, palestre e centri di insegnamento pubblici o privati (37% per il 12%).

L'87% degli appartenenti al cluster è costituito da lavoratori autonomi.

Le imprese sono organizzate nella maggior parte dei casi in forma societaria (66% società di capitali e 14% società di persone); la presenza di personale dipendente si riscontra nel 31% dei casi.

CLUSTER 14 - REGISTA DI SPETTACOLI O PROGRAMMI TELEVISIVI


NUMEROSITÀ: 160

Il cluster è formato da soggetti che curano la regia di spettacoli o programmi televisivi (94% dei compensi).

Coerentemente con la tipologia di attività esercitata, la quota più rilevante di compensi (71%) proviene da emittenti televisive e radiofoniche.


Da segnalare che l'82% dei soggetti opera prevalentemente per il committente principale, fonte del 90% dei compensi.

La totalità degli appartenenti al cluster è costituita da lavoratori autonomi.




SUB ALLEGATO 3.B - PESI DELLE FUNZIONI DISCRIMINANTI

| VARIABILE | CLUSTER 1 | CLUSTER 2 | CLUSTER 3 | CLUSTER 4 | CLUSTER 5 | CLUSTER 6 | CLUSTER 7 |
|---|---------------|---------------|--------------|--------------|---------------|---------------|---------------|
| Intercetta | -276,55969256 | -204,39553446 | -59,71902041 | -65,61465002 | -432,26640442 | -189,10625814 | -135,41277906 |
| Modalità di espletamento dell'attività: Direzione artistica di teatri (Percentuale sui compensi/ricavi) | 0,04662190 | 0,10530687 | 0,08341953 | 0,30284222 | 0,25092229 | 0,10624885 | 0,07489403 |
| Modalità di espletamento dell'attività: Regia di spettacoli teatrali (Percentuale sui compensi/ricavi) | 0,05469419 | 0,12687816 | 0,08470863 | 0,29699047 | 0,21367401 | 0,09919959 | 0,07744113 |
| Modalità di espletamento dell'attività: Recitazione teatrale con ruolo di protagonista o co-protagonista (Percentuale sui compensi/ricavi) | 0,22427600 | 0,09572409 | 0,06855575 | 1,62517472 | -0,02139222 | 0,12665945 | 0,03790193 |
| Modalità di espletamento dell'attività: Recitazione teatrale come attore con ruolo diverso da protagonista e co-protagonista (Percentuale sui compensi/ricavi) | 0,09112097 | 0,04542856 | 0,19229810 | -0,04256621 | -0,01791888 | 0,14639774 | 0,13332260 |
| Modalità di espletamento dell'attività: Recitazione teatrale con ruolo di figurante, comparsa o ruolo minore teatrale (Percentuale sui compensi/ricavi) | 0,00828208 | 0,18077471 | 0,22698579 | 0,02571095 | 9,31473444 | 0,06914210 | -0,02446076 |
| Modalità di espletamento dell'attività: Cabaret e battute (Percentuale sui compensi/ricavi) | 5,96910302 | 0,09094861 | 0,16678654 | 0,22517144 | 0,00878137 | 0,36190294 | 0,01626689 |
| Modalità di espletamento dell'attività: Sceneggiature (Percentuale sui compensi/ricavi) | 0,04249310 | 0,14587348 | 0,08555447 | 0,28299762 | 0,29489273 | 0,09611549 | 0,05427922 |
| Modalità di espletamento dell'attività: Regia di spettacoli o programmi televisivi (Percentuale sui compensi/ricavi) | 0,27930581 | 0,33345839 | 0,07037219 | 0,12183770 | 0,04095104 | -0,01437195 | 0,07979757 |
| Modalità di espletamento dell'attività: Recitazione in film con ruolo di protagonista o co-protagonista (Percentuale sui compensi/ricavi) | 0,30414352 | 0,08205249 | 0,21030588 | 0,23686392 | 0,01213657 | 0,11785675 | 0,05155788 |
| Modalità di espletamento dell'attività: Recitazione in fiction e serie televisive con ruolo di protagonista o co-protagonista (Percentuale sui compensi/ricavi) | 0,23965982 | 0,07594489 | 0,21877805 | 0,23893705 | 0,01007183 | 0,12332974 | 0,06053058 |
| Modalità di espletamento dell'attività: Presentazione di spettacoli, programmi o trasmissioni televisive (Percentuale sui compensi/ricavi) | 0,34605043 | 0,19155480 | 0,20464829 | 0,13148524 | 0,07551004 | 4,97527749 | 0,03769778 |
| Modalità di espletamento dell'attività: Cabaret e battute in spettacoli televisivi (Percentuale sui compensi/ricavi) | 6,71292833 | 0,09942402 | 0,14374796 | 0,22345507 | -0,01537790 | 0,35922650 | 0,00394858 |
| Modalità di espletamento dell'attività: Cabaret e battute in spettacoli radiofonici (Percentuale sui compensi/ricavi) | 8,65779871 | 0,11971304 | 0,19011391 | 0,05737465 | 0,03512514 | 0,45511339 | 0,07428446 |
| Modalità di espletamento dell'attività: Doppaggio (Percentuale sui compensi/ricavi) | 0,01044525 | 0,08312431 | 0,06867460 | 0,04753992 | -0,02065901 | 0,03539418 | 2,84690083 |
| Modalità di espletamento dell'attività: Aiuto regia o assistenza alla regia (Percentuale sui compensi/ricavi) | 0,09408853 | 4,35515538 | 0,12311534 | 0,11208845 | 0,20140031 | 0,20920068 | 0,08624465 |
| Modalità di espletamento dell'attività: Recitazione in spot pubblicitari e videoclip, attore con ruolo secondario in film, fiction e serie televisive (Percentuale sui compensi/ricavi) | 0,15044239 | 0,11712040 | 1,38606528 | 0,09305226 | 0,22087455 | 0,23270792 | 0,05799451 |



| VARIABILE | CLUSTER 1 | CLUSTER 2 | CLUSTER 3 | CLUSTER 4 | CLUSTER 5 | CLUSTER 6 | CLUSTER 7 |
|---|---------------|---------------|---------------|---------------|---------------|-------------|---------------|
| Modalità di espletamento dell'attività: Regia di spot pubblicitari, videoclip, film, documentari, fiction e serie televisive (Percentuale sui compensi/ricavi) | 0,08599354 | -0,02660640 | 0,05334830 | 0,05355150 | 0,04535169 | 0,04037812 | 0,07433357 |
| Modalità di espletamento dell'attività: Sceneggiature e dialoghi, soggettista/ autore di format e dialoghista adattatore (Percentuale sui compensi/ricavi) | 0,16003296 | 0,07774299 | 0,05750681 | 0,07177648 | 0,05607442 | 0,01503446 | 0,14438507 |
| VARIABILE | CLUSTER 8 | CLUSTER 9 | CLUSTER 10 | CLUSTER 11 | CLUSTER 12 | CLUSTER 13 | CLUSTER 14 |
| Intercetta | -101,54554604 | -160,99094178 | -118,33550882 | -161,15556973 | -116,47823337 | -0,40291530 | -453,41183122 |
| Modalità di espletamento dell'attività: Direzione artistica di teatri (Percentuale sui compensi/ricavi) | 2,12797105 | 0,09279572 | -0,05313312 | 0,10462402 | 0,05532762 | 0,05373765 | 0,04003553 |
| Modalità di espletamento dell'attività: Regia di spettacoli teatrali (Percentuale sui compensi/ricavi) | 2,24086060 | 0,09832369 | -0,04712912 | 0,11188178 | 0,05549206 | 0,05615788 | 0,03966341 |
| Modalità di espletamento dell'attività: Recitazione teatrale con ruolo di protagonista o co-protagonista (Percentuale sui compensi/ricavi) | 0,24786836 | 0,22697321 | -0,06948467 | 0,07707508 | 0,05887427 | 0,05186113 | 0,11723704 |
| Modalità di espletamento dell'attività: Recitazione teatrale come attore con ruolo diverso da protagonista e co-protagonista (Percentuale sui compensi/ricavi) | -0,06856036 | 0,13273795 | 2,64292477 | 0,06853676 | 0,07270682 | 0,05692511 | 0,06984076 |
| Modalità di espletamento dell'attività: Recitazione teatrale con ruolo di figurante, comparsa o ruolo minore teatrale (Percentuale sui compensi/ricavi) | 0,21858650 | 0,01232735 | -0,00292206 | 0,05531664 | 0,04597341 | 0,04998776 | 0,04037947 |
| Modalità di espletamento dell'attività: Cabaret e battute (Percentuale sui compensi/ricavi) | 0,04412417 | 0,24889113 | 0,08924802 | 0,17339312 | 0,08829593 | 0,04720036 | 0,31652636 |
| Modalità di espletamento dell'attività: Sceneggiature (Percentuale sui compensi/ricavi) | 2,32655452 | 0,09623249 | -0,05301395 | 0,03705188 | 0,05438321 | 0,05502267 | 0,01315811 |
| Modalità di espletamento dell'attività: Regia di spettacoli o programmi televisivi (Percentuale sui compensi/ricavi) | 0,03777963 | 0,08423389 | 0,06880887 | 0,30181968 | 0,42981325 | 0,05361826 | 9,58863930 |
| Modalità di espletamento dell'attività: Recitazione in film con ruolo di protagonista o co-protagonista (Percentuale sui compensi/ricavi) | 0,09087481 | 4,29339038 | 0,09992621 | 0,03267767 | 0,04842792 | 0,04614000 | 0,08681822 |
| Modalità di espletamento dell'attività: Recitazione in fiction e serie televisive con ruolo di protagonista o co-protagonista (Percentuale sui compensi/ricavi) | 0,09085038 | 3,74894513 | 0,12543600 | 0,09157727 | 0,06118358 | 0,04388352 | 0,08009432 |
| Modalità di espletamento dell'attività: Presentazione di spettacoli, programmi o trasmissioni televisive (Percentuale sui compensi/ricavi) | 0,09514072 | 0,10422965 | 0,17169264 | 0,01249684 | 0,02537451 | 0,04913967 | -0,02617822 |
| Modalità di espletamento dell'attività: Cabaret e battute in spettacoli televisivi (Percentuale sui compensi/ricavi) | 0,05418255 | 0,25938039 | 0,06401947 | 0,19087575 | 0,09485102 | 0,04930948 | 0,32102317 |
| Modalità di espletamento dell'attività: Cabaret e battute in spettacoli radiofonici (Percentuale sui compensi/ricavi) | 0,03321302 | -0,15459412 | 0,15249557 | 0,07448932 | -0,02844544 | 0,05670475 | 0,35665599 |
| Modalità di espletamento dell'attività: Doppaggio (Percentuale sui compensi/ricavi) | 0,07515625 | 0,07595655 | 0,15359159 | 0,13072349 | 0,07952793 | 0,05282576 | 0,08000248 |
| Modalità di espletamento dell'attività: Aiuto regia o assistenza alla regia (Percentuale sui compensi/ricavi) | 0,12929067 | 0,07602028 | 0,06407705 | 0,07249916 | -0,02046475 | 0,05017109 | 0,32141325 |



| VARIABILE | CLUSTER 8 | CLUSTER 9 | CLUSTER 10 | CLUSTER 11 | CLUSTER 12 | CLUSTER 13 | CLUSTER 14 |
|--|------------|------------|------------|-------------|------------|------------|------------|
| <i>Modalità di espletamento dell'attività: Recitazione in spot pubblicitari e videoclip, attore con ruolo secondario in film, fiction e serie televisive (Percentuale sui compensi/ricavi)</i> | 0,08590581 | 0,21593853 | 0,20576219 | 0,05818779 | 0,05777404 | 0,05585836 | 0,07367986 |
| <i>Modalità di espletamento dell'attività: Regia di spot pubblicitari, videoclip, film, documentari, fiction e serie televisive (Percentuale sui compensi/ricavi)</i> | 0,05084842 | 0,06257932 | 0,07112213 | -0,02583536 | 2,58728740 | 0,04804337 | 0,46925934 |
| <i>Modalità di espletamento dell'attività: Sceneggiature e dialoghi, soggettista/autore di format e dialoghista adattatore (Percentuale sui compensi/ricavi)</i> | 0,10881984 | 0,09177551 | 0,06784859 | 3,38438436 | 0,03261794 | 0,05359643 | 0,27418300 |

Considerando che i cluster 1, 2, 3, 5, 6, 7, 9, 10, 11, 12 e 14 sono modelli organizzativi peculiari dell'attività di lavoro autonomo, nel caso di attività di impresa i pesi, per tutte le variabili di tali cluster, sono posti pari a: -999999999999999999 in modo che le relative probabilità di appartenenza risultino pari a zero.


Dove:

Modalità di espletamento dell'attività: Aiuto regia o assistenza alla regia (Percentuale sui compensi/ricavi) = Modalità di espletamento dell'attività: Aiuto regia o assistenza alla regia di spettacoli teatrali (Percentuale sui compensi/ricavi) + Modalità di espletamento dell'attività: Aiuto regia o assistenza alla regia di spot pubblicitari e videoclip (Percentuale sui compensi/ricavi) + Modalità di espletamento dell'attività: Aiuto regia o assistenza alla regia di film o documentari (cortometraggi, lungometraggi) (Percentuale sui compensi/ricavi) + Modalità di espletamento dell'attività: Aiuto regia o assistenza alla regia di fiction e serie televisive (Percentuale sui compensi/ricavi) + Modalità di espletamento dell'attività: Aiuto regia o programmi televisivi (Percentuale sui compensi/ricavi)

Modalità di espletamento dell'attività: Recitazione in spot pubblicitari e videoclip, attore con ruolo secondario in film, fiction e serie televisive (Percentuale sui compensi/ricavi) = Modalità di espletamento dell'attività: Recitazione in spot pubblicitari e videoclip (Percentuale sui compensi/ricavi) + Modalità di espletamento dell'attività: Recitazione in film come attore con ruolo secondario (Percentuale sui compensi/ricavi) + Modalità di espletamento dell'attività: Recitazione in fiction e serie televisive come attore con ruolo secondario (Percentuale sui compensi/ricavi)

Modalità di espletamento dell'attività: Regia di spot pubblicitari, videoclip, film, documentari, fiction e serie televisive (Percentuale sui compensi/ricavi) = Modalità di espletamento dell'attività: Regia di spot pubblicitari e videoclip (Percentuale sui compensi/ricavi) + Modalità di espletamento dell'attività: Regia di film o documentari (cortometraggi, lungometraggi) (Percentuale sui compensi/ricavi) + Modalità di espletamento dell'attività: Regia di fiction e serie televisive (Percentuale sui compensi/ricavi)

Modalità di espletamento dell'attività: Sceneggiature e dialoghi, soggettista/autore di format e dialoghista adattatore (Percentuale sui compensi/ricavi) = Modalità di espletamento dell'attività: Sceneggiature e dialoghi (Percentuale sui compensi/ricavi) + Modalità di espletamento dell'attività: Soggettista/autore di format (Percentuale sui compensi/ricavi) + Modalità di espletamento dell'attività: Dialoghista adattatore (Percentuale sui compensi/ricavi)



SUB ALLEGATO 3.C.1 – FORMULE DEGLI INDICATORI – ATTIVITÀ DI LAVORO AUTONOMO

Di seguito sono riportate le formule degli indicatori economico-contabili utilizzati in costruzione e/o applicazione dello studio di settore:

- **Incidenza delle altre componenti negative al netto dei canoni di locazione sui compensi** = $(\text{Altre componenti negative nette} \cdot 100) / (\text{Compensi dichiarati}^{36})$;
- **Incidenza delle spese sui compensi** = $((\text{Spese per prestazioni di lavoro dipendente} + \text{Spese per prestazioni di collaborazione coordinata e continuativa} + \text{Compensi corrisposti a terzi per prestazioni direttamente afferenti l'attività professionale e artistica} + \text{Consumi} + \text{Altre spese} + \text{Altre componenti negative nette}) \cdot 100) / (\text{Compensi dichiarati}^{36})$;
- **Indice di copertura del costo per il godimento di beni di terzi e degli ammortamenti** = $(\text{Margine netto}) / (\text{Canoni di locazione finanziaria e non finanziaria relativi a beni immobili} + \text{Canoni di locazione finanziaria e non finanziaria relativi a beni strumentali mobili} + \text{Ammortamenti})$;
- **Margine del professionista – in assenza di spese per prestazioni di lavoro dipendente o assimilato** = $(\text{Margine} / 1.000) / (\text{Professionisti titolari dello studio}^{37})$;
- **Rendimento lordo per addetto – in presenza di spese per prestazioni di lavoro dipendente o assimilato** = $(\text{Valore creato dallo studio professionale} / 1.000) / (\text{Addetti}^{38})$;
- **Resa giornaliera** = $(\text{Compensi dichiarati}^{36} - \text{Compensi corrisposti a terzi per prestazioni direttamente afferenti l'attività professionale e artistica}) / (\text{Totale giornate})$.

Dove:

- **Altre componenti negative nette** = Altre componenti negative - Canoni di locazione finanziaria e non finanziaria relativi a beni immobili - Canoni di locazione finanziaria e non finanziaria relativi a beni strumentali mobili;

³⁶ Nella sola fase di costruzione i Compensi dichiarati includono anche l'Adeguamento da studi di settore.

In fase di applicazione dell'indicatore di normalità economica "Incidenza delle altre componenti negative al netto dei canoni di locazione sui compensi" vengono utilizzati i:

Compensi da congruità = Compenso puntuale da analisi della congruità.

³⁷ Di seguito viene riportato il calcolo dei professionisti titolari dello studio:

Professionisti titolari dello studio = Titolare

(professionista che opera in forma individuale)

Professionisti titolari dello studio = Numero soci o associati che prestano attività nella società o associazione

(esercizio collettivo dell'attività professionale)

Il titolare è pari a 1.

Il numero soci o associati che prestano attività nella società o associazione è pari alla relativa percentuale di lavoro prestato diviso 100.

Il titolare è rideterminato in base alla durata dell'attività pari al numero di mesi di attività nel corso del periodo d'imposta diviso 12.

Se i professionisti titolari dello studio sono inferiori a ("Numero di mesi di attività nel corso del periodo d'imposta" diviso 12) allora i professionisti titolari dello studio sono pari al valore massimo tra (professionisti titolari dello studio) e (Titolare - Numero dipendenti).

Il numero dipendenti è pari al numero delle giornate retribuite diviso 312.

³⁸ Di seguito viene riportato il calcolo degli addetti:

Addetti = Titolare + Numero dipendenti

(professionista che opera in forma individuale)

Addetti = Numero soci o associati che prestano attività nella società o associazione + Numero

(esercizio collettivo dell'attività professionale) dipendenti

Il titolare è pari a 1. Il numero dipendenti è pari al numero delle giornate retribuite diviso 312.

Il numero soci o associati che prestano attività nella società o associazione è pari alla relativa percentuale di lavoro prestato diviso 100.


Il titolare è rideterminato in base alla durata dell'attività pari al numero di mesi di attività nel corso del periodo d'imposta diviso 12.

Gli Addetti non possono essere inferiori a ("Numero di mesi di attività nel corso del periodo d'imposta" diviso 12).



- **Margine** = Valore creato dallo studio professionale - Spese per prestazioni di lavoro dipendente;
- **Margine netto** = Margine - [(Soglia minima di coerenza del margine del professionista³⁹) * 1.000 * (Professionisti titolari dello studio³⁷)];
- **Totale giornate** = Numero giorni effettivi di: (Direzione artistica di teatri + Regia di spettacoli teatrali + Aiuto regia o assistenza alla regia di spettacoli teatrali + Recitazione teatrale con ruolo di protagonista o co-protagonista + Recitazione teatrale come attore con ruolo diverso da protagonista e co-protagonista + Recitazione teatrale con ruolo di figurante, comparsa o ruolo minore teatrale + Cabaret e battute + Sceneggiature + Regia di spot pubblicitari e videoclip + Aiuto regia o assistenza alla regia di spot pubblicitari e videoclip + Regia di film o documentari (cortometraggi, lungometraggi) + Aiuto regia o assistenza alla regia di film o documentari (cortometraggi, lungometraggi) + Regia di fiction e serie televisive + Aiuto regia o assistenza alla regia di fiction e serie televisive + Regia radiofonica + Aiuto regia o assistenza alla regia radiofonica + Regia di spettacoli o programmi televisivi + Aiuto regia o assistenza alla regia di spettacoli o programmi televisivi + Recitazione in spot pubblicitari e videoclip + Recitazione in film con ruolo di protagonista o co-protagonista + Recitazione in film come attore con ruolo secondario + Recitazione in fiction e serie televisive con ruolo di protagonista o co-protagonista + Recitazione in fiction e serie televisive come attore con ruolo secondario + Presentazione di spettacoli, programmi o trasmissioni televisive + Recitazione radiofonica + Cabaret e battute in spettacoli televisivi + Cabaret e battute in spettacoli radiofonici + Sceneggiature e dialoghi + Soggettista/autore di format + Dialoghista adattatore + Doppiaggio + Partecipazione a spettacoli di animazione presso villaggi turistici, residences, alberghi, campeggi e altre strutture ricettive + Partecipazione a spettacoli di animazione presso scuole, centri di assistenza sociale e ospedalieri + Partecipazione ad eventi, convegni, manifestazioni artistiche, spettacoli e trasmissioni radio-televisive come ospite o relatore e/o a concorsi come giurato + Insegnamento, docenza o lezioni collettive o individuali + Dizione + Casting man (consulenza) + Creazioni nel campo letterario, musicale e artistico in genere non comprese nei rigli precedenti + Altro);
- **Valore creato dallo studio professionale** = Compensi dichiarati³⁶ - Spese per prestazioni di collaborazione coordinata e continuativa - Compensi corrisposti a terzi per prestazioni direttamente afferenti l'attività professionale e artistica - Consumi - Altre spese - Altre componenti negative nette.

³⁹ La soglia minima di coerenza del margine del professionista è la soglia minima dell'indicatore "Margine del professionista – in assenza di spese per prestazioni di lavoro dipendente o assimilato" applicata all'intera platea dei contribuenti.



SUB ALLEGATO 3.C.2 – FORMULE DEGLI INDICATORI – ATTIVITÀ DI IMPRESA

Di seguito sono riportate le formule degli indicatori economico-contabili utilizzati in costruzione e/o applicazione dello studio di settore:

- **Incidenza dei costi residuali di gestione sui ricavi** = $(\text{Costi residuali di gestione} \cdot 100) / (\text{Ricavi dichiarati}^{40})$;
- **Indice di copertura del costo per il godimento di beni di terzi e degli ammortamenti** = $(\text{Margine netto}) / (\text{Costo per il godimento di beni di terzi} + \text{Ammortamenti})$;
- **Margine per addetto non dipendente – in assenza di spese per prestazioni di lavoro** = $(\text{Margine} / 1.000) / (\text{Numero Addetti non Dipendenti}^{41})$;
- **Valore aggiunto lordo per addetto – in presenza di spese per prestazioni di lavoro** = $(\text{Valore aggiunto lordo} / 1.000) / (\text{Numero addetti}^{42})$.

Dove:

- **Aggi derivanti dalla vendita di generi soggetti ad aggio o ricavo fisso** = Ricavi derivanti dalla vendita di generi soggetti ad aggio o ricavo fisso - (Esistenze iniziali relative a prodotti soggetti ad aggio o ricavo fisso - Rimanenze finali relative a prodotti soggetti ad aggio o ricavo fisso + Costi per l'acquisto di prodotti soggetti ad aggio o ricavo fisso - Beni soggetti ad aggio o ricavo fisso distrutti o sottratti)⁴³;
- **Costi residuali di gestione** = Oneri diversi di gestione - Abbonamenti a riviste e giornali, acquisto di libri, spese per cancelleria - Spese per omaggio a clienti ed articoli promozionali - Perdite su crediti + Altri componenti negativi - Utili spettanti agli associati in partecipazione con apporti di solo lavoro;
- **Costo del venduto e per la produzione di servizi** = [Esistenze iniziali relative a merci, prodotti finiti, materie prime e sussidiarie, semilavorati e ai servizi non di durata ultrannuale (escluse quelle relative a

⁴⁰ In fase di applicazione dell'indicatore di normalità economica vengono utilizzati i:
Ricavi da congruità = Ricavo puntuale da analisi della congruità.

⁴¹ Di seguito viene riportato il calcolo del numero di addetti non dipendenti:

Numero addetti non dipendenti = Titolare + numero collaboratori dell'impresa familiare e coniuge dell'azienda coniugale + numero familiari diversi (ditte individuali) che prestano attività nell'impresa + numero associati in partecipazione

Numero addetti non dipendenti = Numero familiari diversi che prestano attività nell'impresa + numero associati in partecipazione + numero soci amministratori + numero soci non amministratori + numero amministratori non soci.

Se il numero addetti non dipendenti è inferiore a "Numero di mesi di attività nel corso del periodo d'imposta" diviso 12, allora il numero addetti non dipendenti è pari al valore massimo tra (numero addetti non dipendenti) e (titolare - numero dipendenti).

Il titolare è pari a uno. Il numero dipendenti è pari al Numero delle giornate retribuite diviso 312.

Il numero collaboratori dell'impresa familiare e coniuge dell'azienda coniugale, il numero familiari diversi che prestano attività nell'impresa, il numero associati in partecipazione, il numero soci amministratori e il numero soci non amministratori sono pari alla relativa percentuale di lavoro prestato diviso 100.

Il numero degli amministratori non soci e il titolare sono rideterminati in base alla durata dell'attività pari al numero di mesi di attività nel corso del periodo d'imposta diviso 12.

⁴² Di seguito viene riportato il calcolo del numero di addetti:

Numero addetti = Titolare + numero dipendenti + numero collaboratori coordinati e continuativi che prestano attività prevalentemente nell'impresa + numero collaboratori dell'impresa familiare e coniuge dell'azienda coniugale + numero familiari diversi che prestano attività nell'impresa + numero associati in partecipazione

Numero addetti = Numero dipendenti + numero collaboratori coordinati e continuativi che prestano attività prevalentemente nell'impresa + numero familiari diversi che prestano attività nell'impresa + numero associati in partecipazione + numero soci amministratori + numero soci non amministratori + numero amministratori non soci.


Il titolare è pari a uno. Il numero dipendenti è pari al Numero delle giornate retribuite diviso 312.

Il numero collaboratori dell'impresa familiare e coniuge dell'azienda coniugale, il numero familiari diversi che prestano attività nell'impresa, il numero associati in partecipazione, il numero soci amministratori e il numero soci non amministratori sono pari alla relativa percentuale di lavoro prestato diviso 100.

Il numero collaboratori coordinati e continuativi che prestano attività prevalentemente nell'impresa, il numero amministratori non soci e il titolare sono rideterminati in base alla durata dell'attività pari al numero di mesi di attività nel corso del periodo d'imposta diviso 12.

Il numero addetti non può essere inferiore a ("Numero di mesi di attività nel corso del periodo d'imposta" diviso 12).

⁴³ Se la variabile è minore di zero, viene posta uguale a zero.




prodotti soggetti ad aggio o ricavo fisso) + Costi per l'acquisto di materie prime, sussidiarie, semilavorati e merci (esclusi quelli relativi a prodotti soggetti ad aggio o ricavo fisso) e per la produzione di servizi - Beni distrutti o sottratti (esclusi quelli soggetti ad aggio o ricavo fisso)] + (Esistenze iniziali relative ad opere, forniture e servizi di durata ultrannuale di cui all'art. 93, comma 5, del TUIR⁴⁴ - Beni distrutti o sottratti) - Rimanenze finali;

- **Margine** = Valore aggiunto lordo - (Spese per lavoro dipendente e per altre prestazioni diverse da lavoro dipendente afferenti l'attività dell'impresa - Compensi corrisposti ai soci per l'attività di amministratore (società di persone));
- **Margine netto** = Margine - [(Soglia minima di coerenza del margine per addetto non dipendente⁴⁵) * 1.000 * (Numero addetti non Dipendenti⁴¹)];
- **Ricavi dichiarati**⁴⁶ = Ricavi di cui ai commi 1 (lett. a) e b)) e 2 dell'art. 85 del TUIR (esclusi aggi o ricavi fissi) + (Altri proventi considerati ricavi - Altri proventi considerati ricavi di cui alla lettera f) dell'art. 85, comma 1, del TUIR) + (Rimanenze finali relative ad opere, forniture e servizi di durata ultrannuale - Rimanenze finali relative ad opere, forniture e servizi di durata ultrannuale di cui all'art. 93, comma 5, del TUIR) - (Esistenze iniziali relative ad opere, forniture e servizi di durata ultrannuale - Esistenze iniziali relative ad opere, forniture e servizi di durata ultrannuale di cui all'art. 93, comma 5, del TUIR);
- **Rimanenze finali** = Rimanenze finali relative a merci, prodotti finiti, materie prime e sussidiarie, semilavorati e ai servizi non di durata ultrannuale (escluse quelle relative a prodotti soggetti ad aggio o ricavo fisso) + Rimanenze finali relative ad opere, forniture e servizi di durata ultrannuale di cui all'art. 93, comma 5, del TUIR;
- **Valore aggiunto lordo** = (Ricavi dichiarati + Aggi derivanti dalla vendita di generi soggetti ad aggio o ricavo fisso) - [(Costo del venduto e per la produzione di servizi)⁴³ + Spese per acquisti di servizi - Compensi corrisposti ai soci per l'attività di amministratore (società ed enti soggetti all'Ires) + Altri costi per servizi + Oneri diversi di gestione + Altri componenti negativi - Utili spettanti agli associati in partecipazione con apporti di solo lavoro].

⁴⁴ Il richiamo dell'art. 93, comma 5 del TUIR, è riferito al testo vigente anteriormente all'abrogazione della norma operata dall'art. 1, comma 70 della legge 27 dicembre 2006, n. 296 (opere, forniture e servizi ultrannuali con inizio di esecuzione non successivo al periodo d'imposta in corso alla data del 31 dicembre 2006).

⁴⁵ La soglia minima di coerenza del margine per addetto non dipendente è la soglia minima dell'indicatore "Margine per addetto non dipendente - in assenza di spese per prestazioni di lavoro" applicata all'intera platea dei contribuenti.

⁴⁶ Nella sola fase di costruzione i Ricavi dichiarati includono anche l'Adeguamento da studi di settore.



SUBALLEGATO 3.D.1 - DISTRIBUZIONI VENTILICHE INDICATORI DI COERENZA - ATTIVITÀ DI LAVORO AUTONOMO

Cluster 1 - Cabarettista

| Indicatore | Modalità di distribuzione | 1 | 2 | 3 | 4 | 5 | 6 | 7 | 8 | 9 | 10 | 11 | 12 | 13 | 14 | 15 | 16 | 17 | 18 | 19 |
|---|---------------------------|--------|--------|--------|--------|--------|--------|--------|--------|--------|--------|--------|--------|--------|--------|----------|----------|----------|----------|----------|
| Indice di copertura del costo per il godimento di beni di terzi e degli ammortamenti | Tutti i soggetti | -59,18 | -20,87 | -11,88 | -5,20 | -1,92 | 1,01 | 3,51 | 5,18 | 7,01 | 10,67 | 14,45 | 17,51 | 19,95 | 22,46 | 27,44 | 35,12 | 54,72 | 138,22 | 293,66 |
| Margine del professionista - in assenza di spese per prestazioni di lavoro dipendente o assimilato (in migliaia di euro) | Tutti i soggetti | 1,76 | 3,21 | 4,78 | 6,96 | 9,37 | 11,40 | 13,56 | 15,81 | 19,90 | 21,96 | 26,57 | 33,69 | 37,59 | 41,63 | 47,20 | 63,35 | 75,13 | 86,60 | 139,19 |
| Rendimento lordo per addetto - in presenza di spese per prestazioni di lavoro dipendente o assimilato (in migliaia di euro) | Tutti i soggetti | 40,94 | 40,94 | 40,94 | 40,94 | 40,94 | 40,94 | 40,94 | 40,94 | 40,94 | 40,94 | 40,94 | 40,94 | 40,94 | 40,94 | 40,94 | 40,94 | 40,94 | 40,94 | 40,94 |
| Resa giornaliera | Tutti i soggetti | 192,50 | 236,85 | 270,00 | 304,81 | 400,00 | 456,83 | 487,00 | 539,58 | 586,07 | 642,14 | 734,28 | 778,97 | 818,00 | 956,38 | 1.022,09 | 1.158,33 | 1.441,94 | 1.670,37 | 2.000,00 |


| Indicatore | Modalità di distribuzione | 1 | 2 | 3 | 4 | 5 | 6 | 7 | 8 | 9 | 10 | 11 | 12 | 13 | 14 | 15 | 16 | 17 | 18 | 19 |
|------------------------------------|-----------------------------------|------|------|------|------|------|-------|-------|-------|-------|-------|-------|-------|-------|-------|-------|-------|-------|-------|-------|
| Incidenza delle spese sui compensi | Professionisti senza forza lavoro | 0,00 | 0,00 | 0,00 | 2,05 | 3,66 | 4,40 | 5,57 | 6,50 | 9,06 | 10,82 | 12,72 | 15,05 | 15,54 | 16,89 | 20,77 | 25,79 | 26,29 | 31,85 | 44,35 |
| | Professionisti con forza lavoro | 4,78 | 6,81 | 9,53 | 9,67 | 9,95 | 10,31 | 12,39 | 13,52 | 14,80 | 16,00 | 17,01 | 22,01 | 23,92 | 24,97 | 28,67 | 29,63 | 31,11 | 35,24 | 42,14 |



Cluster 2 - Aiuto regista

| Indicatore | Modalità di distribuzione | 1 | 2 | 3 | 4 | 5 | 6 | 7 | 8 | 9 | 10 | 11 | 12 | 13 | 14 | 15 | 16 | 17 | 18 | 19 |
|---|---------------------------|--------|--------|--------|--------|--------|--------|--------|--------|--------|--------|--------|--------|--------|--------|--------|--------|--------|--------|----------|
| Indice di copertura del costo per il godimento di beni di terzi e degli ammortamenti | Tutti i soggetti | -50,76 | -21,45 | -12,72 | -6,02 | -2,82 | 0,00 | 1,61 | 2,68 | 4,41 | 5,07 | 7,34 | 10,85 | 13,02 | 19,82 | 28,25 | 41,98 | 58,71 | 78,57 | 248,90 |
| Margine del professionista - in assenza di spese per prestazioni di lavoro dipendente o assimilato (in migliaia di euro) | Tutti i soggetti | 1,20 | 3,03 | 6,20 | 8,29 | 10,04 | 12,18 | 14,85 | 17,37 | 19,98 | 21,79 | 24,42 | 27,55 | 30,52 | 34,02 | 37,49 | 43,87 | 48,60 | 54,64 | 71,40 |
| Rendimento lordo per addetto - in presenza di spese per prestazioni di lavoro dipendente o assimilato (in migliaia di euro) | Tutti i soggetti | - | - | - | - | - | - | - | - | - | - | - | - | - | - | - | - | - | - | - |
| Resa giornaliera | Tutti i soggetti | 141,65 | 184,15 | 201,30 | 224,17 | 241,43 | 253,02 | 263,99 | 283,24 | 302,96 | 321,65 | 334,30 | 359,19 | 405,17 | 434,82 | 500,00 | 569,28 | 645,33 | 774,22 | 1.088,89 |


| Indicatore | Modalità di distribuzione | 1 | 2 | 3 | 4 | 5 | 6 | 7 | 8 | 9 | 10 | 11 | 12 | 13 | 14 | 15 | 16 | 17 | 18 | 19 |
|------------------------------------|-----------------------------------|------|------|------|------|-------|-------|-------|-------|-------|-------|-------|-------|-------|-------|-------|-------|-------|-------|-------|
| Incidenza delle spese sui compensi | Professionisti senza forza lavoro | 0,00 | 0,60 | 2,27 | 3,17 | 4,60 | 6,09 | 7,47 | 9,40 | 10,93 | 12,13 | 13,32 | 15,21 | 16,98 | 18,53 | 21,55 | 24,99 | 27,49 | 30,86 | 36,22 |
| | Professionisti con forza lavoro | 6,71 | 7,76 | 8,70 | 9,57 | 11,25 | 15,23 | 16,04 | 17,40 | 19,00 | 20,66 | 23,34 | 24,86 | 27,62 | 28,59 | 30,29 | 33,69 | 39,90 | 46,69 | 47,44 |



Cluster 3 - Attore in film, fiction e serie televisive con ruolo secondario e attore in spot pubblicitari e videoclip


| Indicatore | Modalità di distribuzione | 1 | 2 | 3 | 4 | 5 | 6 | 7 | 8 | 9 | 10 | 11 | 12 | 13 | 14 | 15 | 16 | 17 | 18 | 19 | |
|---|---------------------------|--------|--------|--------|--------|--------|--------|--------|--------|--------|--------|--------|--------|--------|----------|----------|----------|----------|----------|----------|-------|
| Indice di copertura del costo per il godimento di beni di terzi e degli ammortamenti | Tutti i soggetti | -87,98 | -61,42 | -33,17 | -22,93 | -15,80 | -7,44 | -0,81 | 0,98 | 3,38 | 5,49 | 8,64 | 11,26 | 16,39 | 20,52 | 34,16 | 57,61 | 83,78 | 118,63 | 192,94 | |
| Margine del professionista - in assenza di spese per prestazioni di lavoro dipendente o assimilato (in migliaia di euro) | Tutti i soggetti | 0,76 | 1,73 | 2,66 | 3,67 | 4,60 | 5,43 | 6,79 | 8,48 | 10,88 | 13,21 | 15,76 | 18,89 | 24,52 | 28,48 | 31,48 | 40,75 | 52,61 | 83,01 | 141,83 | |
| Rendimento lordo per addetto - in presenza di spese per prestazioni di lavoro dipendente o assimilato (in migliaia di euro) | Tutti i soggetti | 17,94 | 17,94 | 17,94 | 17,94 | 17,94 | 17,94 | 17,94 | 17,94 | 17,94 | 17,94 | 17,94 | 17,94 | 17,94 | 17,94 | 17,94 | 17,94 | 17,94 | 17,94 | 17,94 | 17,94 |
| Resa giornaliera | Tutti i soggetti | 241,67 | 284,17 | 345,00 | 392,50 | 438,50 | 486,17 | 542,92 | 609,17 | 661,01 | 715,61 | 768,89 | 860,97 | 934,75 | 1.051,57 | 1.207,79 | 1.369,00 | 1.487,91 | 1.754,32 | 2.568,50 | |

| Indicatore | Modalità di distribuzione | 1 | 2 | 3 | 4 | 5 | 6 | 7 | 8 | 9 | 10 | 11 | 12 | 13 | 14 | 15 | 16 | 17 | 18 | 19 |
|------------------------------------|-----------------------------------|------|------|------|------|------|-------|-------|-------|-------|-------|-------|-------|-------|-------|-------|-------|-------|-------|-------|
| Incidenza delle spese sui compensi | Professionisti senza forza lavoro | 0,00 | 0,00 | 0,00 | 0,00 | 2,11 | 4,21 | 5,99 | 7,40 | 8,87 | 9,92 | 11,85 | 13,27 | 15,77 | 18,20 | 22,02 | 27,21 | 30,99 | 37,16 | 53,18 |
| | Professionisti con forza lavoro | 4,52 | 7,17 | 7,94 | 9,18 | 9,52 | 11,06 | 11,86 | 13,70 | 14,24 | 16,08 | 17,55 | 18,32 | 21,65 | 24,28 | 26,83 | 30,72 | 36,79 | 48,42 | 61,21 |



Cluster 4 - Attore teatrale con ruolo di protagonista o co-protagonista

| Indicatore | Modalità di distribuzione | 1 | 2 | 3 | 4 | 5 | 6 | 7 | 8 | 9 | 10 | 11 | 12 | 13 | 14 | 15 | 16 | 17 | 18 | 19 |
|---|-----------------------------------|--------|---------|--------|--------|--------|--------|--------|--------|--------|--------|--------|--------|--------|--------|--------|--------|--------|----------|----------|
| Indice di copertura del costo per il godimento di beni di terzi e degli ammortamenti | Tutti i soggetti | -39,62 | -18,888 | -10,78 | -1,46 | 0,37 | 3,97 | 5,44 | 8,29 | 10,98 | 14,18 | 20,85 | 27,65 | 32,42 | 46,88 | 61,36 | 73,68 | 110,59 | 180,64 | 303,01 |
| | | 0,99 | 2,68 | 4,32 | 6,92 | 10,60 | 13,98 | 16,79 | 20,56 | 23,63 | 27,99 | 32,01 | 34,94 | 39,77 | 46,41 | 51,07 | 59,60 | 77,59 | 88,23 | 147,64 |
| Rendimento lordo per addetto - in presenza di spese per prestazioni di lavoro dipendente o assimilato (in migliaia di euro) | Tutti i soggetti | 33,21 | 33,21 | 33,21 | 33,21 | 33,21 | 33,21 | 33,21 | 33,21 | 33,21 | 33,21 | 33,21 | 33,21 | 33,21 | 33,21 | 33,21 | 33,21 | 33,21 | 33,21 | 33,21 |
| | | 173,01 | 232,77 | 261,10 | 276,14 | 317,58 | 337,76 | 374,82 | 396,65 | 436,83 | 492,19 | 526,16 | 611,72 | 654,51 | 713,04 | 790,64 | 891,83 | 974,88 | 1.191,17 | 1.686,58 |
| Incidenza delle spese sui compensi | Professionisti senza forza lavoro | 0,00 | 0,00 | 1,70 | 3,11 | 4,42 | 5,22 | 6,24 | 8,13 | 8,95 | 10,53 | 11,28 | 12,60 | 14,72 | 16,99 | 18,92 | 21,63 | 27,21 | 30,46 | 48,28 |
| | Professionisti con forza lavoro | 5,66 | 8,26 | 10,15 | 10,49 | 11,76 | 12,60 | 13,25 | 17,13 | 23,29 | 24,03 | 25,94 | 28,27 | 31,39 | 31,94 | 33,59 | 37,41 | 37,83 | 41,18 | 54,38 |



Cluster 5 - Figurante o comparsa teatrale

| Indicatore | Modalità di distribuzione | 1 | 2 | 3 | 4 | 5 | 6 | 7 | 8 | 9 | 10 | 11 | 12 | 13 | 14 | 15 | 16 | 17 | 18 | 19 |
|---|---------------------------|---------|---------|--------|--------|--------|--------|--------|--------|--------|--------|--------|--------|--------|--------|--------|--------|--------|--------|----------|
| Indice di copertura del costo per il godimento di beni di terzi e degli ammortamenti | Tutti i soggetti | -346,20 | -237,21 | -48,29 | -46,17 | -34,03 | -24,53 | -24,13 | -22,33 | -19,20 | -14,77 | -8,60 | -8,04 | -2,79 | 0,00 | 2,79 | 9,20 | 17,43 | 40,71 | 46,74 |
| Margine del professionista - in assenza di spese per prestazioni di lavoro dipendente o assimilato (in migliaia di euro) | Tutti i soggetti | -0,58 | 0,59 | 0,92 | 1,36 | 1,85 | 2,69 | 3,96 | 5,32 | 5,72 | 6,22 | 6,83 | 7,22 | 8,04 | 8,81 | 9,64 | 12,59 | 14,20 | 18,49 | 25,96 |
| Rendimento lordo per addetto - in presenza di spese per prestazioni di lavoro dipendente o assimilato (in migliaia di euro) | Tutti i soggetti | - | - | - | - | - | - | - | - | - | - | - | - | - | - | - | - | - | - | - |
| Resa giornaliera | Tutti i soggetti | 30,83 | 74,50 | 115,09 | 127,86 | 153,59 | 165,96 | 174,83 | 190,73 | 200,00 | 228,00 | 250,05 | 275,61 | 311,00 | 325,50 | 355,50 | 427,65 | 536,67 | 828,13 | 1.045,50 |


| Indicatore | Modalità di distribuzione | 1 | 2 | 3 | 4 | 5 | 6 | 7 | 8 | 9 | 10 | 11 | 12 | 13 | 14 | 15 | 16 | 17 | 18 | 19 |
|------------------------------------|-----------------------------------|------|------|------|------|------|-------|-------|-------|-------|-------|-------|-------|-------|-------|-------|-------|--------|--------|--------|
| Incidenza delle spese sui compensi | Professionisti senza forza lavoro | 0,00 | 0,00 | 0,00 | 0,00 | 0,00 | 0,01 | 1,82 | 2,68 | 4,24 | 6,22 | 7,32 | 8,10 | 8,91 | 11,83 | 13,38 | 14,86 | 17,73 | 20,74 | 48,69 |
| | Professionisti con forza lavoro | 7,90 | 7,90 | 7,90 | 9,84 | 9,84 | 10,33 | 10,33 | 14,73 | 14,73 | 14,73 | 15,02 | 15,02 | 25,39 | 25,39 | 30,79 | 30,79 | 152,23 | 152,23 | 340,62 |



Cluster 6 - Presentatore di spettacoli, programmi o trasmissioni televisive

| Indicatore | Modalità di distribuzione | 1 | 2 | 3 | 4 | 5 | 6 | 7 | 8 | 9 | 10 | 11 | 12 | 13 | 14 | 15 | 16 | 17 | 18 | 19 |
|---|---------------------------|---------|--------|--------|--------|--------|--------|--------|--------|----------|----------|----------|----------|----------|----------|----------|----------|----------|----------|-----------|
| Indice di copertura del costo per il godimento di beni di terzi e degli ammortamenti | Tutti i soggetti | -335,77 | -38,65 | -6,23 | -2,53 | 1,71 | 4,99 | 7,63 | 16,93 | 17,74 | 20,38 | 36,56 | 47,76 | 59,50 | 103,06 | 193,65 | 235,61 | 365,89 | 593,17 | 2.313,51 |
| Margine del professionista - in assenza di spese per prestazioni di lavoro dipendente o assimilato (in migliaia di euro) | Tutti i soggetti | 5,45 | 7,96 | 12,81 | 19,87 | 25,09 | 32,74 | 42,63 | 52,66 | 62,45 | 76,37 | 102,61 | 125,61 | 172,28 | 202,33 | 273,22 | 467,64 | 665,51 | 897,48 | 1.752,04 |
| Rendimento lordo per addetto - in presenza di spese per prestazioni di lavoro dipendente o assimilato (in migliaia di euro) | Tutti i soggetti | 57,97 | 57,97 | 57,97 | 57,97 | 57,97 | 57,97 | 57,97 | 57,97 | 57,97 | 57,97 | 57,97 | 57,97 | 57,97 | 57,97 | 103,15 | 103,15 | 103,15 | 103,15 | 103,15 |
| Resa giornaliera | Tutti i soggetti | 192,44 | 291,34 | 388,00 | 432,09 | 478,39 | 537,39 | 687,64 | 992,67 | 1.071,68 | 1.223,83 | 1.422,34 | 1.647,57 | 2.112,30 | 2.355,42 | 2.914,48 | 3.807,35 | 4.035,73 | 8.186,08 | 10.809,02 |

| Indicatore | Modalità di distribuzione | 1 | 2 | 3 | 4 | 5 | 6 | 7 | 8 | 9 | 10 | 11 | 12 | 13 | 14 | 15 | 16 | 17 | 18 | 19 |
|------------------------------------|-----------------------------------|------|------|------|------|-------|-------|-------|-------|-------|-------|-------|-------|-------|-------|-------|-------|-------|-------|-------|
| Incidenza delle spese sui compensi | Professionisti senza forza lavoro | 0,00 | 0,00 | 0,63 | 2,76 | 3,14 | 4,94 | 6,72 | 11,36 | 11,71 | 11,96 | 12,94 | 13,79 | 13,92 | 15,33 | 17,57 | 18,94 | 22,88 | 23,91 | 39,04 |
| | Professionisti con forza lavoro | 3,32 | 5,85 | 6,60 | 9,97 | 11,78 | 12,55 | 13,34 | 13,67 | 14,25 | 17,20 | 18,46 | 22,46 | 23,79 | 25,60 | 26,13 | 27,55 | 28,60 | 36,26 | 44,02 |



Cluster 7 - Artista specializzato nell'attività di doppiaggio


| Indicatore | Modalità di distribuzione | 1 | 2 | 3 | 4 | 5 | 6 | 7 | 8 | 9 | 10 | 11 | 12 | 13 | 14 | 15 | 16 | 17 | 18 | 19 |
|---|---------------------------|--------|--------|--------|--------|--------|--------|--------|--------|--------|--------|--------|--------|--------|--------|--------|--------|--------|--------|--------|
| Indice di copertura del costo per il godimento di beni di terzi e degli ammortamenti | Tutti i soggetti | -27,73 | -10,27 | -3,68 | 0,06 | 2,44 | 4,51 | 7,16 | 9,23 | 12,44 | 18,20 | 23,13 | 30,45 | 34,16 | 41,59 | 47,35 | 64,98 | 99,96 | 131,29 | 236,98 |
| Margine del professionista - in assenza di spese per prestazioni di lavoro dipendente o assimilato (in migliaia di euro) | Tutti i soggetti | 2,00 | 4,68 | 8,38 | 11,83 | 15,28 | 17,67 | 21,47 | 25,25 | 28,83 | 32,74 | 37,14 | 41,75 | 48,65 | 55,07 | 63,90 | 71,96 | 84,29 | 100,32 | 120,31 |
| Rendimento lordo per addetto - in presenza di spese per prestazioni di lavoro dipendente o assimilato (in migliaia di euro) | Tutti i soggetti | 68,60 | 68,60 | 68,60 | 68,60 | 68,60 | 68,60 | 68,60 | 68,60 | 68,60 | 68,60 | 68,60 | 68,60 | 68,60 | 68,60 | 68,60 | 68,60 | 68,60 | 68,60 | 68,60 |
| Resa giornaliera | Tutti i soggetti | 183,72 | 231,36 | 249,95 | 270,02 | 284,11 | 301,40 | 318,21 | 334,36 | 349,50 | 373,83 | 394,07 | 406,82 | 437,14 | 463,61 | 501,64 | 544,89 | 604,06 | 674,53 | 799,78 |

| Indicatore | Modalità di distribuzione | 1 | 2 | 3 | 4 | 5 | 6 | 7 | 8 | 9 | 10 | 11 | 12 | 13 | 14 | 15 | 16 | 17 | 18 | 19 |
|------------------------------------|-----------------------------------|------|------|------|------|------|------|------|-------|-------|-------|-------|-------|-------|-------|-------|-------|-------|-------|-------|
| Incidenza delle spese sui compensi | Professionisti senza forza lavoro | 0,00 | 0,00 | 0,77 | 1,66 | 2,69 | 3,56 | 4,44 | 5,55 | 6,47 | 7,72 | 8,86 | 10,00 | 11,81 | 13,06 | 14,71 | 16,25 | 19,20 | 21,86 | 28,49 |
| | Professionisti con forza lavoro | 2,26 | 3,63 | 4,30 | 4,81 | 5,77 | 6,74 | 8,08 | 10,36 | 12,80 | 14,36 | 15,34 | 17,27 | 20,30 | 21,65 | 22,77 | 24,72 | 28,84 | 31,65 | 42,09 |



Cluster 8 - Regista, direttore artistico e sceneggiatore teatrale


| Indicatore | Modalità di distribuzione | 1 | 2 | 3 | 4 | 5 | 6 | 7 | 8 | 9 | 10 | 11 | 12 | 13 | 14 | 15 | 16 | 17 | 18 | 19 |
|---|-----------------------------------|--------|--------|--------|--------|--------|--------|--------|--------|--------|--------|--------|--------|--------|--------|--------|--------|----------|----------|----------|
| Indice di copertura del costo per il godimento di beni di terzi e degli ammortamenti | Tutti i soggetti | -80,20 | -33,16 | -24,01 | -9,48 | -6,22 | -3,75 | -1,51 | 0,95 | 2,31 | 4,76 | 6,53 | 8,99 | 13,52 | 17,48 | 24,70 | 30,25 | 58,54 | 82,07 | 173,36 |
| Margine del professionista - in assenza di spese per prestazioni di lavoro dipendente o assimilato (in migliaia di euro) | Tutti i soggetti | -0,21 | 0,65 | 1,76 | 3,17 | 5,21 | 6,89 | 8,49 | 10,26 | 13,18 | 16,26 | 19,19 | 22,63 | 28,05 | 30,05 | 34,44 | 43,89 | 49,25 | 73,04 | 121,21 |
| Rendimento lordo per addetto - in presenza di spese per prestazioni di lavoro dipendente o assimilato (in migliaia di euro) | Tutti i soggetti | 11,83 | 11,83 | 11,83 | 11,83 | 11,83 | 11,83 | 11,83 | 11,83 | 11,83 | 11,83 | 11,83 | 11,83 | 11,83 | 11,83 | 17,47 | 17,47 | 17,47 | 17,47 | 17,47 |
| Resa giornaliera | Tutti i soggetti | 35,00 | 119,00 | 165,20 | 208,33 | 230,48 | 245,38 | 259,30 | 301,75 | 315,33 | 333,33 | 359,75 | 385,45 | 441,13 | 579,78 | 676,85 | 880,42 | 1.078,97 | 1.304,60 | 2.693,00 |
| Indicatore | Modalità di distribuzione | 1 | 2 | 3 | 4 | 5 | 6 | 7 | 8 | 9 | 10 | 11 | 12 | 13 | 14 | 15 | 16 | 17 | 18 | 19 |
| Incidenza delle spese sui compensi | Professionisti senza forza lavoro | 0,00 | 0,00 | 0,88 | 1,82 | 4,39 | 4,99 | 6,69 | 7,88 | 11,13 | 11,85 | 13,00 | 15,98 | 20,62 | 23,76 | 25,94 | 29,87 | 32,87 | 42,50 | 100,46 |
| | Professionisti con forza lavoro | 5,67 | 5,77 | 7,10 | 10,59 | 13,00 | 13,33 | 13,99 | 17,51 | 19,40 | 22,94 | 23,31 | 25,50 | 28,17 | 30,99 | 32,59 | 38,58 | 60,93 | 66,43 | 67,37 |



Cluster 9 - Attore in film, fiction e serie televisive con ruolo di protagonista o co-protagonista

| Indicatore | Modalità di distribuzione | 1 | 2 | 3 | 4 | 5 | 6 | 7 | 8 | 9 | 10 | 11 | 12 | 13 | 14 | 15 | 16 | 17 | 18 | 19 |
|---|---------------------------|--------|--------|--------|--------|--------|--------|----------|----------|----------|----------|----------|----------|----------|----------|----------|----------|----------|----------|----------|
| Indice di copertura del costo per il godimento di beni di terzi e degli ammortamenti | Tutti i soggetti | -14,84 | -8,14 | 3,12 | 4,83 | 7,64 | 12,14 | 16,78 | 24,89 | 34,81 | 55,14 | 63,68 | 80,90 | 98,92 | 121,04 | 159,77 | 200,13 | 259,71 | 341,25 | 1.039,40 |
| Margine del professionista - in assenza di spese per prestazioni di lavoro dipendente o assimilato (in migliaia di euro) | Tutti i soggetti | 6,11 | 13,34 | 31,55 | 48,10 | 61,00 | 69,24 | 81,04 | 88,34 | 104,48 | 117,87 | 131,27 | 144,42 | 167,33 | 195,50 | 219,34 | 250,06 | 334,14 | 432,35 | 786,52 |
| Rendimento lordo per addetto - in presenza di spese per prestazioni di lavoro dipendente o assimilato (in migliaia di euro) | Tutti i soggetti | 173,01 | 173,01 | 173,01 | 173,01 | 173,01 | 173,01 | 173,01 | 173,01 | 173,01 | 309,10 | 309,10 | 309,10 | 309,10 | 309,10 | 309,10 | 309,10 | 1.331,21 | 1.331,21 | 1.331,21 |
| Resa giornaliera | Tutti i soggetti | 453,57 | 531,45 | 658,25 | 767,65 | 842,60 | 927,47 | 1.035,82 | 1.150,41 | 1.236,24 | 1.354,40 | 1.484,92 | 1.675,06 | 1.888,70 | 2.062,95 | 2.126,79 | 2.357,70 | 2.662,03 | 4.574,38 | 7.359,70 |

| Indicatore | Modalità di distribuzione | 1 | 2 | 3 | 4 | 5 | 6 | 7 | 8 | 9 | 10 | 11 | 12 | 13 | 14 | 15 | 16 | 17 | 18 | 19 |
|------------------------------------|-----------------------------------|------|------|------|------|------|------|-------|-------|-------|-------|-------|-------|-------|-------|-------|-------|-------|-------|-------|
| Incidenza delle spese sui compensi | Professionisti senza forza lavoro | 0,00 | 1,31 | 1,88 | 2,40 | 4,03 | 4,89 | 6,90 | 7,12 | 8,38 | 10,57 | 11,61 | 12,18 | 12,67 | 13,84 | 15,57 | 16,33 | 17,56 | 19,35 | 24,04 |
| | Professionisti con forza lavoro | 1,62 | 3,19 | 5,60 | 6,19 | 7,55 | 9,72 | 10,58 | 11,76 | 13,42 | 13,79 | 14,42 | 16,15 | 17,86 | 20,42 | 21,26 | 21,73 | 24,15 | 26,64 | 31,72 |



Cluster 10 - Attore teatrale con ruolo diverso da protagonista o co-protagonista


| Indicatore | Modalità di distribuzione | 1 | 2 | 3 | 4 | 5 | 6 | 7 | 8 | 9 | 10 | 11 | 12 | 13 | 14 | 15 | 16 | 17 | 18 | 19 |
|---|---------------------------|--------|--------|--------|--------|--------|--------|--------|--------|--------|--------|--------|--------|--------|--------|--------|--------|--------|--------|----------|
| Indice di copertura del costo per il godimento di beni di terzi e degli ammortamenti | Tutti i soggetti | -61,82 | -30,13 | -15,76 | -9,68 | -2,98 | 0,01 | 1,63 | 2,32 | 6,26 | 7,82 | 13,77 | 21,82 | 27,25 | 32,14 | 40,40 | 61,20 | 67,98 | 95,98 | 166,78 |
| Margine del professionista - in assenza di spese per prestazioni di lavoro dipendente o assimilato (in migliaia di euro) | Tutti i soggetti | 0,28 | 1,11 | 2,11 | 4,16 | 4,92 | 6,59 | 8,37 | 9,53 | 10,65 | 13,38 | 15,57 | 16,89 | 19,10 | 20,21 | 22,00 | 26,95 | 32,21 | 38,36 | 51,25 |
| Rendimento lordo per addetto - in presenza di spese per prestazioni di lavoro dipendente o assimilato (in migliaia di euro) | Tutti i soggetti | - | - | - | - | - | - | - | - | - | - | - | - | - | - | - | - | - | - | - |
| Resa giornaliera | Tutti i soggetti | 69,82 | 169,12 | 196,19 | 210,25 | 230,85 | 240,75 | 252,35 | 275,90 | 296,98 | 316,26 | 342,89 | 361,51 | 404,24 | 451,93 | 497,07 | 586,99 | 734,00 | 797,76 | 1.356,00 |

| Indicatore | Modalità di distribuzione | 1 | 2 | 3 | 4 | 5 | 6 | 7 | 8 | 9 | 10 | 11 | 12 | 13 | 14 | 15 | 16 | 17 | 18 | 19 |
|------------------------------------|-----------------------------------|------|------|------|------|------|-------|-------|-------|-------|-------|-------|-------|-------|-------|-------|-------|-------|-------|-------|
| Incidenza delle spese sui compensi | Professionisti senza forza lavoro | 0,00 | 0,00 | 0,00 | 0,00 | 0,00 | 2,00 | 4,56 | 5,84 | 7,70 | 9,16 | 10,45 | 12,67 | 14,93 | 17,40 | 19,12 | 23,10 | 27,48 | 34,97 | 49,19 |
| | Professionisti con forza lavoro | 2,80 | 4,77 | 6,97 | 7,88 | 9,96 | 10,38 | 11,19 | 12,56 | 13,31 | 18,73 | 18,97 | 19,12 | 21,32 | 21,73 | 22,72 | 24,58 | 27,81 | 28,62 | 30,93 |




Cluster 11 - Autore di sceneggiature, dialoghi, soggetti/format e/o dialoghista adattatore

| Indicatore | Modalità di distribuzione | 1 | 2 | 3 | 4 | 5 | 6 | 7 | 8 | 9 | 10 | 11 | 12 | 13 | 14 | 15 | 16 | 17 | 18 | 19 |
|---|--|---------|--------|--------|--------|--------|--------|--------|--------|--------|--------|--------|--------|--------|--------|--------|--------|--------|----------|----------|
| Indice di copertura del costo per il godimento di beni di terzi e degli ammortamenti | Tutti i soggetti | -106,48 | -42,93 | -15,42 | -7,02 | -2,74 | -0,60 | 2,10 | 3,25 | 5,41 | 7,42 | 10,42 | 14,90 | 19,39 | 22,99 | 26,66 | 37,02 | 53,76 | 73,87 | 116,84 |
| | Margine del professionista - in assenza di spese per prestazioni di lavoro dipendente o assimilato (in migliaia di euro) | -1,01 | 1,00 | 2,50 | 4,11 | 6,57 | 10,41 | 13,19 | 15,43 | 18,00 | 21,67 | 26,15 | 29,88 | 33,67 | 38,38 | 44,02 | 54,54 | 61,96 | 79,56 | 96,05 |
| Rendimento lordo per addetto - in presenza di spese per prestazioni di lavoro dipendente o assimilato (in migliaia di euro) | Tutti i soggetti | 43,66 | 43,66 | 43,66 | 43,66 | 43,66 | 43,66 | 43,66 | 43,66 | 43,66 | 43,66 | 43,66 | 43,66 | 43,66 | 43,66 | 43,66 | 43,66 | 43,66 | 43,66 | 43,66 |
| | Tutti i soggetti | 34,30 | 70,74 | 96,13 | 115,09 | 147,30 | 176,19 | 206,87 | 232,44 | 255,31 | 283,40 | 326,83 | 354,77 | 395,30 | 481,15 | 540,00 | 639,00 | 774,41 | 1.180,60 | 2.963,33 |
| Incidenza delle spese sui compensi | Professionisti senza forza lavoro | 0,00 | 1,81 | 2,95 | 4,11 | 5,13 | 7,44 | 9,04 | 10,19 | 11,47 | 13,27 | 15,08 | 16,82 | 19,87 | 22,15 | 24,25 | 28,30 | 34,97 | 46,78 | 91,48 |
| | Professionisti con forza lavoro | 4,76 | 6,55 | 7,99 | 9,53 | 9,84 | 12,17 | 13,36 | 14,01 | 15,73 | 19,04 | 21,23 | 24,68 | 28,44 | 31,96 | 35,43 | 37,52 | 41,44 | 45,82 | 87,37 |



Cluster 12 - Regista di lungometraggi, cortometraggi, fiction, serie televisive, spot pubblicitari e videoclip

| Indicatore | Modalità di distribuzione | 1 | 2 | 3 | 4 | 5 | 6 | 7 | 8 | 9 | 10 | 11 | 12 | 13 | 14 | 15 | 16 | 17 | 18 | 19 |
|---|-----------------------------------|--------|--------|--------|--------|--------|--------|--------|--------|--------|--------|--------|--------|--------|--------|--------|--------|----------|----------|----------|
| Indice di copertura del costo per il godimento di beni di terzi e degli ammortamenti | Tutti i soggetti | -45,45 | -28,77 | -13,32 | -8,96 | -6,35 | -1,09 | 1,21 | 2,21 | 3,37 | 4,86 | 7,10 | 9,24 | 10,77 | 15,40 | 22,23 | 35,29 | 48,06 | 69,62 | 107,46 |
| Margine del professionista - in assenza di spese per prestazioni di lavoro dipendente o assimilato (in migliaia di euro) | Tutti i soggetti | 1,28 | 3,89 | 5,69 | 7,38 | 10,35 | 12,29 | 15,10 | 19,53 | 20,69 | 24,76 | 29,51 | 33,04 | 36,81 | 44,48 | 54,43 | 69,59 | 98,35 | 130,49 | 186,41 |
| Rendimento lordo per addetto - in presenza di spese per prestazioni di lavoro dipendente o assimilato (in migliaia di euro) | Tutti i soggetti | 12,67 | 12,67 | 12,67 | 12,67 | 12,67 | 12,67 | 12,67 | 21,93 | 21,93 | 21,93 | 21,93 | 21,93 | 43,21 | 43,21 | 43,21 | 43,21 | 43,21 | 137,25 | 137,25 |
| Resa giornaliera | Tutti i soggetti | 135,00 | 186,98 | 221,00 | 247,30 | 286,33 | 330,28 | 376,36 | 401,61 | 432,03 | 500,00 | 540,00 | 613,33 | 656,74 | 718,62 | 812,50 | 910,80 | 1.119,11 | 1.274,18 | 2.000,00 |
| Indicatore | Modalità di distribuzione | 1 | 2 | 3 | 4 | 5 | 6 | 7 | 8 | 9 | 10 | 11 | 12 | 13 | 14 | 15 | 16 | 17 | 18 | 19 |
| Incidenza delle spese sui compensi | Professionisti senza forza lavoro | 0,00 | 1,62 | 2,80 | 4,85 | 6,26 | 7,84 | 8,85 | 9,95 | 11,21 | 12,27 | 13,43 | 15,07 | 17,43 | 19,98 | 22,90 | 25,21 | 28,41 | 33,26 | 47,90 |
| | Professionisti con forza lavoro | 5,12 | 8,68 | 10,83 | 13,58 | 14,08 | 16,18 | 18,32 | 20,46 | 21,85 | 24,15 | 26,51 | 28,18 | 30,34 | 33,34 | 37,44 | 42,71 | 57,34 | 71,31 | 86,85 |



Cluster 13 - Contribuenti che in prevalenza svolgono attività diversificate nel campo della recitazione e della regia


| Indicatore | Modalità di distribuzione | 1 | 2 | 3 | 4 | 5 | 6 | 7 | 8 | 9 | 10 | 11 | 12 | 13 | 14 | 15 | 16 | 17 | 18 | 19 |
|---|-----------------------------------|---------|--------|--------|--------|--------|--------|--------|--------|--------|--------|--------|--------|--------|--------|--------|----------|----------|----------|----------|
| Indice di copertura del costo per il godimento di beni di terzi e degli ammortamenti | Tutti i soggetti | -102,05 | -49,21 | -27,03 | -15,27 | -7,91 | -4,95 | -1,34 | 0,64 | 2,18 | 4,04 | 5,91 | 8,61 | 13,13 | 17,72 | 26,99 | 38,36 | 57,55 | 105,96 | 212,18 |
| | Professionisti senza forza lavoro | | | | | | | | | | | | | | | | | | | |
| Margine del professionista - in assenza di spese per prestazioni di lavoro dipendente o assimilato (in migliaia di euro) | Tutti i soggetti | -0,01 | 0,56 | 1,33 | 2,25 | 3,27 | 4,37 | 5,80 | 7,25 | 8,65 | 10,57 | 12,67 | 15,93 | 18,82 | 21,72 | 26,00 | 33,32 | 42,56 | 58,18 | 93,43 |
| | Professionisti con forza lavoro | | | | | | | | | | | | | | | | | | | |
| Rendimento lordo per addetto - in presenza di spese per prestazioni di lavoro dipendente o assimilato (in migliaia di euro) | Tutti i soggetti | -13,56 | -13,56 | 3,49 | 3,49 | 8,57 | 8,57 | 24,19 | 24,19 | 35,66 | 55,47 | 55,47 | 73,45 | 73,45 | 79,57 | 79,57 | 110,52 | 110,52 | 126,54 | 126,54 |
| | Professionisti con forza lavoro | | | | | | | | | | | | | | | | | | | |
| Resa giornaliera | Tutti i soggetti | 76,50 | 134,85 | 159,61 | 182,92 | 206,21 | 230,75 | 263,11 | 297,72 | 337,07 | 396,30 | 454,87 | 522,61 | 614,50 | 736,59 | 835,31 | 1.020,00 | 1.229,81 | 1.616,00 | 3.000,00 |
| Incidenza delle spese sui compensi | Professionisti senza forza lavoro | 0,00 | 0,00 | 0,00 | 2,47 | 5,07 | 6,77 | 8,12 | 9,70 | 11,44 | 13,18 | 15,34 | 17,87 | 21,98 | 25,21 | 29,35 | 35,53 | 42,90 | 53,83 | 72,07 |
| | Professionisti con forza lavoro | 5,38 | 9,30 | 11,88 | 13,61 | 15,76 | 18,24 | 21,03 | 23,18 | 26,81 | 28,58 | 31,94 | 35,60 | 40,50 | 44,10 | 47,30 | 51,31 | 56,34 | 60,90 | 75,47 |



Cluster 14 - Regista di spettacoli o programmi televisivi

| Indicatore | Modalità di distribuzione | 1 | 2 | 3 | 4 | 5 | 6 | 7 | 8 | 9 | 10 | 11 | 12 | 13 | 14 | 15 | 16 | 17 | 18 | 19 |
|---|---------------------------|--------|--------|--------|--------|--------|--------|--------|--------|--------|--------|--------|--------|--------|--------|--------|----------|----------|----------|----------|
| Indice di copertura del costo per il godimento di beni di terzi e degli ammortamenti | Tutti i soggetti | -30,53 | -11,37 | -1,19 | 2,64 | 4,01 | 5,40 | 6,26 | 10,89 | 12,39 | 14,26 | 18,00 | 24,29 | 29,86 | 35,90 | 39,03 | 49,76 | 71,33 | 89,46 | 270,10 |
| Margine del professionista - in assenza di spese per prestazioni di lavoro dipendente o assimilato (in migliaia di euro) | Tutti i soggetti | 5,17 | 8,03 | 13,83 | 19,51 | 26,37 | 28,91 | 34,00 | 36,92 | 41,60 | 44,91 | 50,71 | 55,88 | 64,10 | 73,51 | 79,29 | 85,77 | 102,68 | 133,70 | 204,50 |
| Rendimento lordo per addetto - in presenza di spese per prestazioni di lavoro dipendente o assimilato (in migliaia di euro) | Tutti i soggetti | 155,61 | 155,61 | 155,61 | 155,61 | 155,61 | 155,61 | 155,61 | 155,61 | 155,61 | 155,61 | 155,61 | 155,61 | 155,61 | 155,61 | 352,29 | 352,29 | 352,29 | 352,29 | 352,29 |
| Resa giornaliera | Tutti i soggetti | 167,50 | 270,00 | 312,04 | 335,26 | 366,62 | 403,28 | 449,23 | 478,88 | 505,01 | 533,63 | 595,86 | 642,43 | 682,84 | 750,00 | 790,32 | 1.061,85 | 1.137,50 | 1.265,88 | 2.271,80 |


| Indicatore | Modalità di distribuzione | 1 | 2 | 3 | 4 | 5 | 6 | 7 | 8 | 9 | 10 | 11 | 12 | 13 | 14 | 15 | 16 | 17 | 18 | 19 |
|------------------------------------|-----------------------------------|------|------|------|------|-------|-------|-------|-------|-------|-------|-------|-------|-------|-------|-------|-------|-------|-------|-------|
| Incidenza delle spese sui compensi | Professionisti senza forza lavoro | 1,52 | 3,04 | 3,92 | 5,41 | 6,28 | 7,13 | 7,94 | 8,11 | 8,72 | 10,27 | 11,24 | 13,88 | 15,64 | 18,00 | 20,36 | 23,37 | 26,09 | 30,13 | 34,08 |
| | Professionisti con forza lavoro | 4,81 | 7,12 | 7,82 | 8,99 | 10,35 | 11,62 | 14,35 | 15,29 | 15,59 | 17,96 | 18,52 | 20,47 | 22,82 | 24,19 | 24,47 | 25,10 | 30,52 | 37,27 | 39,47 |



SUB ALLEGATO 3.D.2 - DISTRIBUZIONI VENTILICHE INDICATORI DI COERENZA - ATTIVITÀ DI IMPRESA

Cluster 4 - Attore teatrale con ruolo di protagonista o co-protagonista

| Indicatore | Modalità di distribuzione | 1 | 2 | 3 | 4 | 5 | 6 | 7 | 8 | 9 | 10 | 11 | 12 | 13 | 14 | 15 | 16 | 17 | 18 | 19 |
|--|---------------------------|---------|--------|--------|--------|-------|-------|-------|-------|-------|-------|-------|-------|-------|-------|-------|-------|-------|-------|-------|
| Indice di copertura del costo per il godimento di beni di terzi e degli ammortamenti | Tutti i soggetti | -175,00 | -28,27 | -12,25 | -10,98 | -3,93 | -3,24 | -2,27 | -0,92 | -0,33 | 0,01 | 0,37 | 0,54 | 0,65 | 0,92 | 1,11 | 1,28 | 1,58 | 1,97 | 4,04 |
| Margine per addetto non dipendente - in assenza di spese per prestazioni di lavoro (in migliaia di euro) | Tutti i soggetti | -3,77 | -1,77 | -0,63 | -0,60 | -0,28 | -0,14 | 0,00 | 0,00 | 2,08 | 4,20 | 5,09 | 5,36 | 6,33 | 7,33 | 8,95 | 10,41 | 10,65 | 11,89 | 25,58 |
| Valore aggiunto lordo per addetto - in presenza di spese per prestazioni di lavoro (in migliaia di euro) | Tutti i soggetti | 2,54 | 5,02 | 6,18 | 9,25 | 12,33 | 16,37 | 22,16 | 25,88 | 28,00 | 28,88 | 28,93 | 32,65 | 35,23 | 37,15 | 39,05 | 40,78 | 45,53 | 47,41 | 75,00 |




Cluster 8 - Regista, direttore artistico e sceneggiatore teatrale

| Indicatore | Modalità di distribuzione | 1 | 2 | 3 | 4 | 5 | 6 | 7 | 8 | 9 | 10 | 11 | 12 | 13 | 14 | 15 | 16 | 17 | 18 | 19 |
|--|---------------------------|--------|--------|--------|--------|-------|-------|-------|-------|-------|-------|-------|-------|-------|-------|-------|-------|-------|-------|-------|
| Indice di copertura del costo per il godimento di beni di terzi e degli ammortamenti | Tutti i soggetti | -71,48 | -44,65 | -14,19 | -11,89 | -8,03 | -5,20 | -3,95 | -2,14 | -1,10 | -0,69 | -0,19 | 0,28 | 0,49 | 0,72 | 1,06 | 1,22 | 1,40 | 1,69 | 3,20 |
| Margine per addetto non dipendente - in assenza di spese per prestazioni di lavoro (in migliaia di euro) | Tutti i soggetti | -5,00 | -3,75 | -0,14 | 0,03 | 0,08 | 0,45 | 0,54 | 0,65 | 0,94 | 1,86 | 2,30 | 2,47 | 4,99 | 6,48 | 8,41 | 8,54 | 9,43 | 9,77 | 13,36 |
| Valore aggiunto lordo per addetto - in presenza di spese per prestazioni di lavoro (in migliaia di euro) | Tutti i soggetti | -6,56 | 0,14 | 3,72 | 3,95 | 5,74 | 8,65 | 16,07 | 17,66 | 19,44 | 24,88 | 27,05 | 28,56 | 30,75 | 39,39 | 52,47 | 54,89 | 59,22 | 86,45 | 98,52 |

Cluster 13 - Contribuenti che in prevalenza svolgono attività diversificate nel campo della recitazione e della regia

| Indicatore | Modalità di distribuzione | 1 | 2 | 3 | 4 | 5 | 6 | 7 | 8 | 9 | 10 | 11 | 12 | 13 | 14 | 15 | 16 | 17 | 18 | 19 |
|--|---------------------------|--------|--------|--------|--------|-------|-------|-------|-------|-------|-------|-------|-------|-------|-------|-------|-------|-------|--------|--------|
| Indice di copertura del costo per il godimento di beni di terzi e degli ammortamenti | Tutti i soggetti | -46,91 | -30,63 | -20,22 | -11,17 | -8,59 | -5,66 | -2,70 | -1,95 | -1,27 | -0,63 | -0,20 | 0,20 | 0,47 | 0,79 | 1,10 | 1,48 | 1,84 | 2,44 | 11,16 |
| Margine per addetto non dipendente - in assenza di spese per prestazioni di lavoro (in migliaia di euro) | Tutti i soggetti | -3,39 | -1,89 | -0,23 | -0,02 | 0,01 | 0,18 | 0,41 | 1,18 | 1,63 | 1,96 | 3,05 | 3,80 | 4,95 | 6,07 | 10,31 | 16,90 | 21,08 | 27,79 | 32,01 |
| Valore aggiunto lordo per addetto - in presenza di spese per prestazioni di lavoro (in migliaia di euro) | Tutti i soggetti | -0,78 | 1,73 | 3,95 | 5,14 | 10,45 | 13,52 | 15,50 | 16,49 | 21,43 | 28,39 | 30,26 | 34,82 | 37,34 | 44,09 | 51,43 | 59,37 | 83,48 | 105,50 | 122,82 |



**SUB ALLEGATO 3.E.1 - VALORI SOGLIA PER GLI INDICATORI DI COERENZA -
ATTIVITÀ DI LAVORO AUTONOMO**

| Cluster | Modalità di distribuzione | Margine del professionista - in assenza di spese per prestazioni di lavoro dipendente o assimilato (in migliaia di euro) | Rendimento lordo per addetto - in presenza di spese per prestazioni di lavoro dipendente o assimilato (in migliaia di euro) | Resa giornaliera |
|---------|---------------------------|--|---|------------------|
| | | Soglia minima | Soglia minima | Soglia massima |
| 1 | Tutti i soggetti | 15,81 | 21,93 | 1.670,00 |
| 2 | Tutti i soggetti | 14,85 | 17,47 | 774,00 |
| 3 | Tutti i soggetti | 15,76 | 21,93 | 1.754,00 |
| 4 | Tutti i soggetti | 16,79 | 21,93 | 1.191,00 |
| 5 | Tutti i soggetti | 12,59 | 17,47 | 537,00 |
| 6 | Tutti i soggetti | 27,99 | 32,74 | 4.036,00 |
| 7 | Tutti i soggetti | 19,90 | 24,19 | 800,00 |
| 8 | Tutti i soggetti | 16,26 | 21,93 | 1.305,00 |
| 9 | Tutti i soggetti | 31,55 | 35,66 | 2.662,00 |
| 10 | Tutti i soggetti | 13,38 | 17,47 | 734,00 |
| 11 | Tutti i soggetti | 15,43 | 21,93 | 1.181,00 |
| 12 | Tutti i soggetti | 16,66 | 21,93 | 1.274,00 |
| 13 | Tutti i soggetti | 13,74 | 17,47 | 1.230,00 |
| 14 | Tutti i soggetti | 23,58 | 26,37 | 1.266,00 |



| Cluster | Modalità di distribuzione | Incidenza delle spese sui compensi | |
|---------|-----------------------------------|------------------------------------|----------------|
| | | Soglia minima | Soglia massima |
| 1 | Professionisti senza forza lavoro | 0,00 | 31,85 |
| | Professionisti con forza lavoro | 0,00 | 42,14 |
| 2 | Professionisti senza forza lavoro | 0,00 | 33,43 |
| | Professionisti con forza lavoro | 0,00 | 46,69 |
| 3 | Professionisti senza forza lavoro | 0,00 | 37,16 |
| | Professionisti con forza lavoro | 0,00 | 48,42 |
| 4 | Professionisti senza forza lavoro | 0,00 | 48,28 |
| | Professionisti con forza lavoro | 0,00 | 54,38 |
| 5 | Professionisti senza forza lavoro | 0,00 | 34,97 |
| | Professionisti con forza lavoro | 0,00 | 49,19 |
| 6 | Professionisti senza forza lavoro | 0,00 | 34,43 |
| | Professionisti con forza lavoro | 0,00 | 44,02 |
| 7 | Professionisti senza forza lavoro | 0,00 | 30,80 |
| | Professionisti con forza lavoro | 0,00 | 42,09 |
| 8 | Professionisti senza forza lavoro | 0,00 | 37,37 |
| | Professionisti con forza lavoro | 0,00 | 52,87 |
| 9 | Professionisti senza forza lavoro | 0,00 | 33,61 |
| | Professionisti con forza lavoro | 0,00 | 42,41 |
| 10 | Professionisti senza forza lavoro | 0,00 | 34,97 |
| | Professionisti con forza lavoro | 0,00 | 49,19 |
| 11 | Professionisti senza forza lavoro | 0,00 | 46,78 |
| | Professionisti con forza lavoro | 0,00 | 52,87 |
| 12 | Professionisti senza forza lavoro | 0,00 | 43,33 |
| | Professionisti con forza lavoro | 0,00 | 57,34 |
| 13 | Professionisti senza forza lavoro | 0,00 | 42,90 |
| | Professionisti con forza lavoro | 0,00 | 56,34 |
| 14 | Professionisti senza forza lavoro | 0,00 | 34,08 |
| | Professionisti con forza lavoro | 0,00 | 52,87 |



**SUB ALLEGATO 3.E.2 - VALORI SOGLIA PER GLI INDICATORI DI COERENZA -
ATTIVITÀ DI IMPRESA**

| Cluster | Modalità di distribuzione | Margine per addetto non dipendente - in assenza di spese per prestazioni di lavoro (in migliaia di euro) | Valore aggiunto lordo per addetto – in presenza di spese per prestazioni di lavoro (in migliaia di euro) | |
|---------|---------------------------|--|--|----------------|
| | | Soglia minima | Soglia minima | Soglia massima |
| 4 | Tutti i soggetti | 16,79 | 22,16 | 130,00 |
| 8 | Tutti i soggetti | 16,26 | 19,44 | 130,00 |
| 13 | Tutti i soggetti | 16,90 | 21,43 | 130,00 |



SUB ALLEGATO 3.F.1 – DISTRIBUZIONI VENTILICHE INDICATORI DI NORMALITÀ ECONOMICA - ATTIVITÀ DI LAVORO AUTONOMO

Cluster 1 - Cabarettista


| Indicatore | Modalità di distribuzione | 1 | 2 | 3 | 4 | 5 | 6 | 7 | 8 | 9 | 10 | 11 | 12 | 13 | 14 | 15 | 16 | 17 | 18 | 19 |
|---|---------------------------|------|------|------|------|------|------|------|------|------|------|------|------|------|------|------|------|------|------|------|
| Incidenza delle altre componenti negative al netto dei canoni di locazione sui compensi | Tutti i soggetti | 0,00 | 0,00 | 0,00 | 0,00 | 0,00 | 0,00 | 0,00 | 0,00 | 0,00 | 0,00 | 0,00 | 0,00 | 0,00 | 0,02 | 0,15 | 0,62 | 1,65 | 4,22 | 6,92 |

Cluster 2 - Aiuto regista

| Indicatore | Modalità di distribuzione | 1 | 2 | 3 | 4 | 5 | 6 | 7 | 8 | 9 | 10 | 11 | 12 | 13 | 14 | 15 | 16 | 17 | 18 | 19 |
|---|---------------------------|------|------|------|------|------|------|------|------|------|------|------|------|------|------|------|------|------|------|-------|
| Incidenza delle altre componenti negative al netto dei canoni di locazione sui compensi | Tutti i soggetti | 0,00 | 0,00 | 0,00 | 0,00 | 0,00 | 0,00 | 0,00 | 0,00 | 0,00 | 0,00 | 0,00 | 0,00 | 0,12 | 0,45 | 1,09 | 2,55 | 3,45 | 6,00 | 10,46 |

Cluster 3 - Attore in film, fiction e serie televisive con ruolo secondario e attore in spot pubblicitari e videoclip

| Indicatore | Modalità di distribuzione | 1 | 2 | 3 | 4 | 5 | 6 | 7 | 8 | 9 | 10 | 11 | 12 | 13 | 14 | 15 | 16 | 17 | 18 | 19 |
|---|---------------------------|------|------|------|------|------|------|------|------|------|------|------|------|------|------|------|------|------|------|-------|
| Incidenza delle altre componenti negative al netto dei canoni di locazione sui compensi | Tutti i soggetti | 0,00 | 0,00 | 0,00 | 0,00 | 0,00 | 0,00 | 0,00 | 0,00 | 0,00 | 0,00 | 0,00 | 0,00 | 0,00 | 0,00 | 0,00 | 0,33 | 1,16 | 2,72 | 10,09 |



Cluster 4 - Attore teatrale con ruolo di protagonista o co-protagonista


| Indicatore | Modalità di distribuzione | 1 | 2 | 3 | 4 | 5 | 6 | 7 | 8 | 9 | 10 | 11 | 12 | 13 | 14 | 15 | 16 | 17 | 18 | 19 |
|---|---------------------------|------|------|------|------|------|------|------|------|------|------|------|------|------|------|------|------|------|------|----|
| Incidenza delle altre componenti negative al netto dei canoni di locazione sui compensi | Tutti i soggetti | 0,00 | 0,00 | 0,00 | 0,00 | 0,00 | 0,00 | 0,00 | 0,00 | 0,00 | 0,00 | 0,00 | 0,00 | 0,00 | 0,00 | 0,27 | 0,79 | 1,89 | 4,11 | |

Cluster 5 - Figurante o comparsa teatrale

| Indicatore | Modalità di distribuzione | 1 | 2 | 3 | 4 | 5 | 6 | 7 | 8 | 9 | 10 | 11 | 12 | 13 | 14 | 15 | 16 | 17 | 18 | 19 |
|---|---------------------------|------|------|------|------|------|------|------|------|------|------|------|------|------|------|------|------|------|------|------|
| Incidenza delle altre componenti negative al netto dei canoni di locazione sui compensi | Tutti i soggetti | 0,00 | 0,00 | 0,00 | 0,00 | 0,00 | 0,00 | 0,00 | 0,00 | 0,00 | 0,00 | 0,00 | 0,00 | 0,00 | 0,00 | 0,00 | 0,00 | 0,00 | 0,00 | 1,98 |

Cluster 6 - Presentatore di spettacoli, programmi o trasmissioni televisive

| Indicatore | Modalità di distribuzione | 1 | 2 | 3 | 4 | 5 | 6 | 7 | 8 | 9 | 10 | 11 | 12 | 13 | 14 | 15 | 16 | 17 | 18 | 19 |
|---|---------------------------|------|------|------|------|------|------|------|------|------|------|------|------|------|------|------|------|------|------|------|
| Incidenza delle altre componenti negative al netto dei canoni di locazione sui compensi | Tutti i soggetti | 0,00 | 0,00 | 0,00 | 0,00 | 0,00 | 0,00 | 0,00 | 0,00 | 0,00 | 0,00 | 0,00 | 0,01 | 0,17 | 0,25 | 0,55 | 1,16 | 3,65 | 5,67 | 7,07 |



Cluster 7 - Artista specializzato nell'attività di doppiaggio


| Indicatore | Modalità di distribuzione | 1 | 2 | 3 | 4 | 5 | 6 | 7 | 8 | 9 | 10 | 11 | 12 | 13 | 14 | 15 | 16 | 17 | 18 | 19 |
|---|---------------------------|------|------|------|------|------|------|------|------|------|------|------|------|------|------|------|------|------|------|------|
| Incidenza delle altre componenti negative al netto dei canoni di locazione sui compensi | Tutti i soggetti | 0,00 | 0,00 | 0,00 | 0,00 | 0,00 | 0,00 | 0,00 | 0,00 | 0,00 | 0,00 | 0,00 | 0,00 | 0,00 | 0,00 | 0,41 | 1,25 | 2,92 | 6,30 | 9,92 |

Cluster 8 - Regista, direttore artistico e sceneggiatore teatrale

| Indicatore | Modalità di distribuzione | 1 | 2 | 3 | 4 | 5 | 6 | 7 | 8 | 9 | 10 | 11 | 12 | 13 | 14 | 15 | 16 | 17 | 18 | 19 |
|---|---------------------------|------|------|------|------|------|------|------|------|------|------|------|------|------|------|------|------|------|------|-------|
| Incidenza delle altre componenti negative al netto dei canoni di locazione sui compensi | Tutti i soggetti | 0,00 | 0,00 | 0,00 | 0,00 | 0,00 | 0,00 | 0,00 | 0,00 | 0,00 | 0,00 | 0,00 | 0,00 | 0,00 | 0,00 | 0,63 | 2,07 | 3,14 | 6,27 | 12,07 |

Cluster 9 - Attore in film, fiction e serie televisive con ruolo di protagonista o co-protagonista

| Indicatore | Modalità di distribuzione | 1 | 2 | 3 | 4 | 5 | 6 | 7 | 8 | 9 | 10 | 11 | 12 | 13 | 14 | 15 | 16 | 17 | 18 | 19 |
|---|---------------------------|------|------|------|------|------|------|------|------|------|------|------|------|------|------|------|------|------|------|------|
| Incidenza delle altre componenti negative al netto dei canoni di locazione sui compensi | Tutti i soggetti | 0,00 | 0,00 | 0,00 | 0,00 | 0,00 | 0,00 | 0,00 | 0,00 | 0,00 | 0,00 | 0,00 | 0,02 | 0,13 | 0,20 | 0,62 | 1,25 | 1,94 | 3,03 | 6,51 |



Cluster 10 - Attore teatrale con ruolo diverso da protagonista o co-protagonista


| Indicatore | Modalità di distribuzione | 1 | 2 | 3 | 4 | 5 | 6 | 7 | 8 | 9 | 10 | 11 | 12 | 13 | 14 | 15 | 16 | 17 | 18 | 19 |
|---|---------------------------|------|------|------|------|------|------|------|------|------|------|------|------|------|------|------|------|------|------|------|
| Incidenza delle altre componenti negative al netto dei canoni di locazione sui compensi | Tutti i soggetti | 0,00 | 0,00 | 0,00 | 0,00 | 0,00 | 0,00 | 0,00 | 0,00 | 0,00 | 0,00 | 0,00 | 0,00 | 0,00 | 0,00 | 0,00 | 0,05 | 1,01 | 1,93 | 5,84 |

Cluster 11 - Autore di sceneggiature, dialoghi, soggetti/format e/o dialoghista adattatore

| Indicatore | Modalità di distribuzione | 1 | 2 | 3 | 4 | 5 | 6 | 7 | 8 | 9 | 10 | 11 | 12 | 13 | 14 | 15 | 16 | 17 | 18 | 19 |
|---|---------------------------|------|------|------|------|------|------|------|------|------|------|------|------|------|------|------|------|------|-------|-------|
| Incidenza delle altre componenti negative al netto dei canoni di locazione sui compensi | Tutti i soggetti | 0,00 | 0,00 | 0,00 | 0,00 | 0,00 | 0,00 | 0,00 | 0,00 | 0,00 | 0,00 | 0,00 | 0,41 | 1,14 | 1,58 | 2,27 | 4,00 | 7,13 | 11,56 | 20,27 |

Cluster 12 - Regista di lungometraggi, cortometraggi, fiction, serie televisive, spot pubblicitari e videoclip

| Indicatore | Modalità di distribuzione | 1 | 2 | 3 | 4 | 5 | 6 | 7 | 8 | 9 | 10 | 11 | 12 | 13 | 14 | 15 | 16 | 17 | 18 | 19 |
|---|---------------------------|------|------|------|------|------|------|------|------|------|------|------|------|------|------|------|------|------|------|-------|
| Incidenza delle altre componenti negative al netto dei canoni di locazione sui compensi | Tutti i soggetti | 0,00 | 0,00 | 0,00 | 0,00 | 0,00 | 0,00 | 0,00 | 0,00 | 0,00 | 0,00 | 0,00 | 0,26 | 0,47 | 0,94 | 1,29 | 2,96 | 4,59 | 6,35 | 12,56 |




Cluster 13 - Contribuenti che in prevalenza svolgono attività diversificate nel campo della recitazione e della regia

| Indicatore | Modalità di distribuzione | 1 | 2 | 3 | 4 | 5 | 6 | 7 | 8 | 9 | 10 | 11 | 12 | 13 | 14 | 15 | 16 | 17 | 18 | 19 |
|---|---------------------------|------|------|------|------|------|------|------|------|------|------|------|------|------|------|------|------|------|------|-------|
| Incidenza delle altre componenti negative al netto dei canoni di locazione sui compensi | Tutti i soggetti | 0,00 | 0,00 | 0,00 | 0,00 | 0,00 | 0,00 | 0,00 | 0,00 | 0,00 | 0,00 | 0,00 | 0,00 | 0,00 | 0,00 | 0,20 | 1,13 | 2,52 | 5,19 | 12,01 |

Cluster 14 - Regista di spettacoli o programmi televisivi

| Indicatore | Modalità di distribuzione | 1 | 2 | 3 | 4 | 5 | 6 | 7 | 8 | 9 | 10 | 11 | 12 | 13 | 14 | 15 | 16 | 17 | 18 | 19 |
|---|---------------------------|------|------|------|------|------|------|------|------|------|------|------|------|------|------|------|------|------|------|------|
| Incidenza delle altre componenti negative al netto dei canoni di locazione sui compensi | Tutti i soggetti | 0,00 | 0,00 | 0,00 | 0,00 | 0,00 | 0,00 | 0,00 | 0,00 | 0,00 | 0,00 | 0,00 | 0,15 | 0,35 | 0,56 | 0,93 | 1,49 | 2,56 | 4,53 | 8,12 |



SUB ALLEGATO 3.F.2 – DISTRIBUZIONI VENTILICHE INDICATORI DI NORMALITÀ ECONOMICA - ATTIVITÀ DI IMPRESA

Cluster 4 - Attore teatrale con ruolo di protagonista o co-protagonista


| Indicatore | Modalità di distribuzione | 1 | 2 | 3 | 4 | 5 | 6 | 7 | 8 | 9 | 10 | 11 | 12 | 13 | 14 | 15 | 16 | 17 | 18 | 19 |
|--|---------------------------|------|------|------|------|------|------|------|------|------|------|------|------|------|------|------|------|------|-------|-------|
| Incidenza dei costi residuali di gestione sui ricavi | Tutti i soggetti | 0,00 | 0,01 | 0,24 | 0,63 | 1,11 | 1,44 | 1,77 | 1,98 | 2,22 | 2,70 | 2,97 | 3,58 | 3,95 | 5,20 | 6,29 | 7,27 | 9,70 | 13,44 | 25,49 |

Cluster 8 - Regista, direttore artistico e sceneggiatore teatrale

| Indicatore | Modalità di distribuzione | 1 | 2 | 3 | 4 | 5 | 6 | 7 | 8 | 9 | 10 | 11 | 12 | 13 | 14 | 15 | 16 | 17 | 18 | 19 |
|--|---------------------------|------|------|------|------|------|------|------|------|------|------|------|------|------|------|------|------|-------|-------|-------|
| Incidenza dei costi residuali di gestione sui ricavi | Tutti i soggetti | 0,00 | 0,00 | 0,00 | 0,03 | 0,17 | 0,82 | 1,16 | 1,75 | 2,14 | 2,35 | 2,89 | 3,45 | 3,83 | 5,39 | 7,30 | 9,24 | 11,25 | 14,70 | 16,21 |

Cluster 13 - Contribuenti che in prevalenza svolgono attività diversificate nel campo della recitazione e della regia

| Indicatore | Modalità di distribuzione | 1 | 2 | 3 | 4 | 5 | 6 | 7 | 8 | 9 | 10 | 11 | 12 | 13 | 14 | 15 | 16 | 17 | 18 | 19 |
|--|---------------------------|------|------|------|------|------|------|------|------|------|------|------|------|------|------|------|------|-------|-------|-------|
| Incidenza dei costi residuali di gestione sui ricavi | Tutti i soggetti | 0,00 | 0,00 | 0,00 | 0,19 | 0,65 | 1,07 | 1,42 | 1,77 | 2,06 | 2,39 | 3,74 | 4,12 | 4,90 | 5,46 | 7,12 | 9,87 | 13,97 | 20,14 | 61,94 |



**SUB ALLEGATO 3.G.1 - VALORI SOGLIA PER GLI INDICATORI DI NORMALITÀ
ECONOMICA - ATTIVITÀ DI LAVORO AUTONOMO**

| Cluster | Modalità di distribuzione | Incidenza delle altre componenti negative al netto dei canoni di locazione sui compensi |
|---------|---------------------------|---|
| | | Soglia massima |
| 1 | Tutti i soggetti | 4,22 |
| 2 | Tutti i soggetti | 6,00 |
| 3 | Tutti i soggetti | 4,22 |
| 4 | Tutti i soggetti | 4,11 |
| 5 | Tutti i soggetti | 4,22 |
| 6 | Tutti i soggetti | 5,67 |
| 7 | Tutti i soggetti | 6,30 |
| 8 | Tutti i soggetti | 6,27 |
| 9 | Tutti i soggetti | 6,51 |
| 10 | Tutti i soggetti | 5,84 |
| 11 | Tutti i soggetti | 7,13 |
| 12 | Tutti i soggetti | 6,35 |
| 13 | Tutti i soggetti | 5,19 |
| 14 | Tutti i soggetti | 4,53 |



**SUB ALLEGATO 3.G.2 - VALORI SOGLIA PER GLI INDICATORI DI NORMALITÀ
ECONOMICA - ATTIVITÀ DI IMPRESA**


| Cluster | Modalità di distribuzione | Incidenza dei costi residuali di gestione sui ricavi Soglia massima |
|----------------|--------------------------------------|--|
| 4 | Tutti i soggetti | 13,44 |
| 8 | Tutti i soggetti | 9,24 |
| 13 | Tutti i soggetti | 9,87 |



SUB ALLEGATO 3.H.1 - COEFFICIENTI DELLE FUNZIONI DI COMPENSO

| VARIABILI | CLUSTER 1 | CLUSTER 2 | CLUSTER 3 | CLUSTER 4 | CLUSTER 5 | CLUSTER 6 | CLUSTER 7 |
|---|-----------|-----------|-----------|-----------|-----------|-----------|-----------|
| Consumi + Altre spese | 3,2737 | - | - | - | - | - | - |
| Altre spese | - | - | 2,8225 | - | - | - | 2,3808 |
| Consumi | - | - | 3,6464 | - | - | - | 3,6339 |
| Spese per prestazioni di lavoro dipendente + Spese per prestazione di collaborazione coordinata e continuativa + Compensi corrisposti a terzi per prestazioni direttamente afferenti l'attività professionale e artistica | 1,7875 | - | 2,8388 | - | - | - | 1,6142 |
| TOTALE GIORNATE | 306,3866 | 203,3252 | 343,1863 | 289,7109 | 135,6616 | 324,8579 | 287,1987 |
| TOTALE SPESE | - | 2,4937 | - | 2,4069 | 3,8608 | 3,0585 | - |

| VARIABILI | CLUSTER 8 | CLUSTER 9 | CLUSTER 10 | CLUSTER 11 | CLUSTER 12 | CLUSTER 13 | CLUSTER 14 |
|---|-----------|-----------|------------|------------|------------|------------|------------|
| Consumi + Altre spese | - | - | - | 2,9440 | 3,3270 | 2,2854 | - |
| Altre spese | - | - | - | - | - | - | - |
| Consumi | - | - | - | - | - | - | - |
| Spese per prestazioni di lavoro dipendente + Spese per prestazione di collaborazione coordinata e continuativa + Compensi corrisposti a terzi per prestazioni direttamente afferenti l'attività professionale e artistica | - | - | - | 1,2145 | 2,9583 | 1,3656 | - |
| TOTALE GIORNATE | 193,1887 | 386,5775 | 201,8795 | 167,6249 | 196,7486 | 219,5275 | 309,6100 |
| TOTALE SPESE | 3,8203 | 3,9474 | 2,7997 | - | - | - | 2,5474 |




Dove:

TOTALE SPESE = Spese per prestazioni di lavoro dipendente + Spese per prestazioni di collaborazione coordinata e continuativa + Compensi corrisposti a terzi per prestazioni direttamente afferenti l'attività professionale e artistica + Consumi + Altre spese

TOTALE GIORNATE = Numero giorni effettivi di: (Direzione artistica di teatri + Regia di spettacoli teatrali + Aiuto regia o assistenza alla regia di spettacoli teatrali + Recitazione teatrale con ruolo di protagonista o co-protagonista + Recitazione teatrale come attore con ruolo diverso da protagonista e co-protagonista + Recitazione teatrale con ruolo di figurante, comparsa o ruolo minore teatrale + Cabaret e battute + Sceneggiature + Regia di spot pubblicitari e videoclip + Aiuto regia o assistenza alla regia di film o documentari (cortometraggi, lungometraggi) + Regia di fiction e serie televisive + Aiuto regia o assistenza alla regia di fiction e serie televisive + Regia radiofonica + Aiuto regia o assistenza alla regia radiofonica + Regia di spettacoli o programmi televisivi + Recitazione in spot pubblicitari e videoclip + Recitazione in film con ruolo di protagonista o co-protagonista + Recitazione in film come attore con ruolo secondario + Recitazione in fiction e serie televisive con ruolo di protagonista o co-protagonista + Recitazione in fiction e serie televisive come attore con ruolo secondario + Presentazione di spettacoli, programmi o trasmissioni televisive + Recitazione radiofonica + Cabaret e battute in spettacoli televisivi + Cabaret e battute in spettacoli radiofonici + Sceneggiature e dialoghi + Soggettista/autore di format + Doppiaggio + Partecipazione a spettacoli di animazione presso villaggi turistici, residences, alberghi, campeggi e altre strutture ricettive + Partecipazione a spettacoli di animazione presso scuole, centri di assistenza sociale e ospedali + Partecipazione ad eventi, convegni, manifestazioni artistiche, spettacoli e trasmissioni radio-televisive come ospite o relatore e/o a concorsi come giurato + Insegnamento, docenza o lezioni collettive o individuali + Dizione + Casting man (consulenza) + Creazioni nel campo letterario, musicale e artistico in genere non comprese nei righi precedenti + Altro)

Il compenso puntuale e il compenso minimo, se negativi, sono posti uguali a zero.

- Variabili contabili espresse in euro



SUB ALLEGATO 3.H.2 - COEFFICIENTI DELLE FUNZIONI DI RICAVO

| VARIABILI | | CLUSTER 4 | CLUSTER 8 | CLUSTER 13 |
|---|--|-----------|-----------|------------|
| Spese per acquisti di servizi - Compensi corrisposti ai soci per l'attività di amministratore (società ed enti soggetti all'Ires) + Altri costi per servizi + Costo per beni mobili acquisiti in dipendenza di contratti di locazione non finanziaria e di noleggio + Spese per lavoro dipendente e per altre prestazioni diverse da lavoro dipendente afferenti l'attività dell'impresa - Compensi corrisposti ai soci per l'attività di amministratore (società di persone) + Abbonamenti a riviste e giornali, acquisto di libri, spese per cancelleria + Spese per omaggio a clienti ed articoli promozionali | | | | |
| CVPROD | | - | - | 1,0553 |
| COSTI TOTALI | | 1,0932 | 1,0440 | - |
| TOTALE GIORNATE | | 64,4074 | 87,4247 | 165,8919 |

Dove:


CVPROD = valore massimo tra (Costo del venduto e per la produzione di servizi) e 0

COSTI TOTALI = Spese per acquisti di servizi - Compensi corrisposti ai soci per l'attività di amministratore (società ed enti soggetti all'Ires) + Altri costi per servizi + Costo per beni mobili acquisiti in dipendenza di contratti di locazione non finanziaria e di noleggio + Spese per lavoro dipendente e per altre prestazioni diverse da lavoro dipendente afferenti l'attività dell'impresa - Compensi corrisposti ai soci per l'attività di amministratore (società di persone) + Abbonamenti a riviste e giornali, acquisto di libri, spese per cancelleria + Spese per omaggio a clienti ed articoli promozionali

TOTALE GIORNATE = Numero giorni effettivi di: (Direzione artistica di teatri + Regia di spettacoli teatrali + Aiuto regia o assistenza alla regia di spettacoli teatrali + Recitazione teatrale con ruolo di protagonista o co-protagonista + Recitazione teatrale come attore con ruolo diverso da protagonista e co-protagonista + Recitazione teatrale con ruolo di figurante, comparsa o ruolo minore teatrale + Cabaret e battute + Sceneggiature + Regia di spot pubblicitari e videoclip + Aiuto regia o assistenza alla regia di film o documentari (cortometraggi, lungometraggi) + Aiuto regia o assistenza alla regia di film o documentari (cortometraggi, lungometraggi) + Regia di fiction e serie televisive + Regia radiofonica + Aiuto regia o assistenza alla regia di spettacoli o programmi televisivi + Aiuto regia o assistenza alla regia di fiction e serie televisive con ruolo di protagonista o co-protagonista + Recitazione in film con ruolo di protagonista o co-protagonista + Recitazione in film come attore con ruolo secondario + Recitazione in fiction e serie televisive con ruolo di protagonista o co-protagonista + Recitazione in fiction e serie televisive come attore con ruolo secondario + Presentazione di spettacoli, programmi o trasmissioni televisive + Recitazione radiofonica + Cabaret e battute in spettacoli televisivi + Cabaret e battute in spettacoli radiofonici + Sceneggiature e dialoghi + Soggettista/autore di format + Doppiaggio + Partecipazione a spettacoli di animazione presso villaggi turistici, residences, alberghi, campeggi e altre strutture ricettive + Partecipazione a spettacoli di animazione presso centri di assistenza sociale e ospedalieri + Partecipazione ad eventi, convegni, manifestazioni artistiche, spettacoli e trasmissioni radio-televisive come ospite o relatore e/o a concorsi come giurato + Insegnamento, docenza o lezioni collettive o individuali + Dizione + Casting man (consulenza) + Creazioni nel campo letterario, musicale e artistico in genere non comprese nei righi precedenti + Altro)

Il ricavo puntuale e il ricavo minimo, se negativi, sono posti uguali a zero

- Variabili contabili espresse in euro




ALLEGATO 2

NOTA TECNICA E METODOLOGICA

STUDIO DI SETTORE WK27U

ATTIVITÀ PROFESSIONALI RELATIVE
ALL'INFORMATICA



CRITERI PER L'EVOLUZIONE DELLO STUDIO DI SETTORE

L'applicazione dello studio di settore attribuisce ai contribuenti un "compenso potenziale". Tale compenso viene stimato tenendo conto sia di variabili contabili sia di variabili strutturali che influenzano il risultato economico del soggetto esercente attività professionale (di seguito "professionista") anche con riferimento al contesto territoriale in cui lo stesso opera. L'applicazione dello studio consente, inoltre, di valutare la coerenza e la normalità economica del singolo professionista in relazione al settore economico di appartenenza.

A tale scopo, nell'ambito dello studio, vengono individuate le relazioni tra le variabili contabili e le variabili strutturali, per analizzare i diversi modelli organizzativi impiegati nell'espletamento dell'attività.

L'evoluzione dello studio di settore è finalizzata a cogliere eventuali cambiamenti strutturali, modifiche dei modelli organizzativi e variazioni di mercato all'interno del settore economico e presuppone un'attività di analisi e ricerca economica, che viene condotta attingendo a fonti informative pubbliche e non pubbliche.

Le fonti pubbliche sono rappresentate da elaborazioni di enti o società che svolgono ricerche di tipo economico-statistico (Istat, Censis, ecc.) e che forniscono dati e informazioni sull'andamento economico dei mercati, sulla struttura e la dimensione dei principali settori economici e sulla congiuntura economica.

Oltre alle fonti di carattere pubblico, che forniscono informazioni più generali, vengono utilizzate fonti specifiche settoriali (riviste specializzate, partecipazione a seminari e convegni specialistici, pubblicazioni dei principali istituti di ricerca, indagini campionarie, ecc.); si tratta di fonti che illustrano: l'articolazione ed evoluzione dell'offerta, sia in termini di modelli organizzativi adottati che di gamma di servizi professionali erogati, l'andamento e la composizione della domanda, l'impatto di provvedimenti normativi sull'attività, sull'organizzazione e sulla struttura dello studio professionale.

Un supporto più diretto e operativo proviene da una rete di tecnici costituita da istituti universitari, centri di ricerca, docenti e ricercatori, che opera anche tramite l'utilizzo di panel di professionisti.

Di seguito vengono esposti i criteri seguiti per la costruzione dello studio di settore WK27U, evoluzione dello studio VK27U.


Le attività economiche oggetto dello studio di settore WK27U sono quelle relative ai seguenti codici ATECO 2007:

- 58.21.00 - Edizione di giochi per computer;
- 58.29.00 - Edizione di altri software a pacchetto (esclusi giochi per computer);
- 62.01.00 - Produzione di software non connesso all'edizione;
- 62.02.00 - Consulenza nel settore delle tecnologie dell'informatica;
- 62.03.00 - Gestione di strutture e apparecchiature informatiche hardware - housing (esclusa la riparazione);
- 62.09.09 - Altre attività dei servizi connessi alle tecnologie dell'informatica n.c.a.;
- 63.11.11 - Elaborazione elettronica di dati contabili (esclusi i Centri di assistenza fiscale - Caf);
- 63.11.19 - Altre elaborazioni elettroniche di dati;
- 63.11.30 - Hosting e fornitura di servizi applicativi (ASP);
- 74.10.21 - Attività dei disegnatori grafici di pagine web.

L'evoluzione dello studio di settore è stata condotta analizzando le informazioni contenute nel modello VK27U per la comunicazione dei dati rilevanti ai fini dell'applicazione degli studi di settore per il periodo d'imposta 2014, trasmesso dai contribuenti quale allegato al modello UNICO 2015.

I contribuenti interessati sono risultati pari a 15.738.

Nella prima fase di analisi 1.028 posizioni sono state scartate in quanto non utilizzabili nelle successive fasi dell'elaborazione dello studio di settore (casi di cessazione di attività, situazioni di non normale svolgimento



dell'attività, contribuenti forfetari, compensi dichiarati ai fini dell'applicazione degli studi di settore maggiori di 7.500.000 euro).

Sui dati contenuti nei modelli studi di settore della restante platea sono state condotte analisi statistiche per rilevare la completezza, la correttezza e la coerenza delle informazioni in essi contenute.

Tali analisi hanno comportato, ai fini della definizione del campione dello studio, lo scarto di ulteriori 1.304 posizioni. I motivi di scarto sono stati:

- quadro D (elementi specifici dell'attività) non compilato;
- quadro G (elementi contabili) non compilato;
- comune del quadro B (unità locali destinate all'esercizio dell'attività) e/o anagrafico mancante o errato;
- errata compilazione delle percentuali relative all'attività svolta (quadro D);
- errata compilazione delle percentuali relative all'area di mercato (quadro D);
- errata compilazione delle percentuali relative alla tipologia della clientela (quadro D);
- errata compilazione delle percentuali relative alla specializzazione per settore (quadro D);
- non inerenza di attività dichiarate con lo studio in oggetto (quadro D);
- incongruenze fra i dati strutturali e i dati contabili.

A seguito degli scarti effettuati, il numero dei modelli oggetto delle successive analisi è risultato pari a 13.406.

IDENTIFICAZIONE DEI GRUPPI OMOGENEI

Per suddividere i professionisti in gruppi omogenei sulla base degli aspetti strutturali, è stata seguita una strategia di analisi che combina in sequenza due tecniche statistiche di tipo multivariato:

- un'analisi fattoriale del tipo *Analyse des données* e nella fattispecie l'Analisi in Componenti Principali;
- un procedimento di *Cluster Analysis*.

L'Analisi in Componenti Principali è una tecnica statistica che permette di ridurre il numero delle variabili originarie pur conservando gran parte dell'informazione iniziale. A tal fine vengono identificate nuove variabili, dette componenti principali, tra loro ortogonali (linearmente indipendenti, incorrelate).

Le variabili prese in esame nell'Analisi in Componenti Principali sono quelle presenti in tutti i quadri del modello ad eccezione delle variabili del quadro degli elementi contabili. Tale scelta nasce dall'esigenza di caratterizzare i soggetti in base ai possibili modelli organizzativi, alle diverse modalità di svolgimento dell'attività, ecc.; tale caratterizzazione è possibile solo utilizzando le informazioni relative alla struttura dei modelli organizzativi, al mercato di riferimento e a tutti quegli elementi specifici che caratterizzano le diverse realtà professionali.


Nell'applicazione dell'Analisi in Componenti Principali è stata scelta la soluzione migliore in termini di significatività statistica ed economica. Pertanto, sono state scelte le componenti principali che riescono a spiegare la maggior parte della varianza iniziale e che consentono, sulla base del criterio dell'interpretabilità, di rappresentare i diversi aspetti strutturali delle attività oggetto di studio.

La tecnica statistica della *Cluster Analysis*, applicata ai risultati dell'Analisi in Componenti Principali, permette di identificare gruppi omogenei di professionisti (cluster); in tal modo è possibile raggruppare i professionisti con caratteristiche strutturali ed organizzative simili¹.

L'utilizzo combinato delle due tecniche è preferibile rispetto a un'applicazione diretta della *Cluster Analysis* poiché, riducendo con l'Analisi in Componenti Principali il numero di variabili su cui effettuare il procedimento di classificazione, l'operazione di *clustering* risulta meno complessa e più precisa.

I gruppi omogenei individuati sono valutati anche in termini di significatività economica per verificarne l'aderenza alla concreta realtà settoriale.

¹ Nella fase di *Cluster Analysis*, al fine di garantire la massima omogeneità dei soggetti appartenenti a ciascun gruppo, vengono classificate solo le osservazioni che presentano caratteristiche strutturali simili rispetto a quelle proprie di uno specifico gruppo omogeneo. Non vengono, invece, presi in considerazione, ai fini della classificazione, i soggetti che possiedono aspetti strutturali riferibili contemporaneamente a due o più gruppi omogenei. Ugualmente non vengono classificate le osservazioni che presentano un profilo strutturale molto dissimile rispetto all'insieme dei cluster individuati. Il numero di soggetti non classificati è risultato pari a 2.



Nel procedimento di *clustering* adottato, quindi, l'omogeneità dei gruppi deve essere interpretata non tanto in rapporto alle caratteristiche delle singole variabili, quanto in funzione delle principali interrelazioni esistenti tra le variabili esaminate che concorrono a definire il profilo dei singoli gruppi.

La descrizione dei gruppi omogenei è riportata nel Sub Allegato 2.A.

DEFINIZIONE DELLA FUNZIONE DI COMPENSO

Una volta suddivisi i professionisti in gruppi omogenei è necessario determinare, per ciascun gruppo omogeneo, la funzione matematica che meglio si adatta all'andamento dei compensi dei professionisti appartenenti allo stesso gruppo. Per determinare tale funzione si è ricorso alla Regressione Lineare Multipla.

La Regressione Lineare Multipla è una tecnica statistica che permette di interpolare i dati con un modello statistico-matematico che descrive l'andamento della variabile dipendente in funzione di una serie di variabili indipendenti.

La stima della "funzione di compenso" è stata effettuata individuando la relazione tra il compenso (variabile dipendente) e i dati contabili e strutturali dei professionisti (variabili indipendenti).

È opportuno rilevare che prima di definire il modello di regressione è stata effettuata un'analisi sui dati dei professionisti per verificare le condizioni di coerenza dei dati nell'esercizio dell'attività e per scartare i soggetti anomali; ciò si è reso necessario al fine di evitare possibili distorsioni nella determinazione della "funzione di compenso".

A tal fine è stato selezionato, in base alla sua capacità di individuare anomalie nella relazione tra le voci esaminate, il seguente indicatore di natura economico-contabile:

- ***Incidenza delle altre componenti negative al netto dei canoni di locazione sui compensi².***

La formula dell'indicatore economico-contabile è riportata nel Sub Allegato 2.C.

Successivamente, ai fini della determinazione del campione di riferimento, sono stati esclusi i professionisti che non rispettavano le condizioni di normalità economica³ per l'indicatore sopra citato. Sono stati altresì esclusi i professionisti con compensi dichiarati uguali a zero.

Così definito il campione di riferimento, si è proceduto alla definizione della "funzione di compenso" per ciascun gruppo omogeneo.

Per la determinazione della "funzione di compenso" sono state utilizzate variabili contabili, variabili strutturali e variabili territoriali. La scelta delle variabili significative è stata effettuata con il metodo "*stepwise*"⁴. Una volta selezionate le variabili, la determinazione della "funzione di compenso" è ottenuta applicando il metodo dei minimi quadrati generalizzati, che consente di controllare l'eventuale presenza di eteroschedasticità connessa alla variabilità legata ad aspetti dimensionali.

Al fine di garantire la consistenza delle stime sono stati utilizzati i seguenti test statistici:


- coerenza dei Residui "studentizzati" (Rstudent) ovvero divisi per la standard deviation;
- analisi dei Dfbetas, per l'esame delle osservazioni che influenzano in misura rilevante le stime dei parametri.

Le unità che sulla base di vari test statistici e dell'osservazione diretta sono state individuate come outlier sono state eliminate dal campione di stima.

² L'indicatore verifica la plausibilità tra la voce "altre componenti negative" ed il totale dei compensi. Nel calcolo delle altre componenti negative non si tiene conto dei canoni di locazione (finanziaria e non finanziaria) relativi a beni immobili e a beni strumentali mobili.

³ Vedi sezione "Analisi della Normalità Economica". Si fa presente che, ai soli fini indicati, per l'indicatore "Incidenza delle altre componenti negative al netto dei canoni di locazione sui compensi" si fa riferimento ai compensi dichiarati, nel denominatore della relativa formula.

⁴ Il metodo *stepwise* unisce due tecniche statistiche per la scelta del miglior modello di stima: la regressione *forward* ("in avanti") e la regressione *backward* ("indietro"). La regressione *forward* prevede di partire da un modello senza variabili e di introdurre passo dopo passo la variabile più significativa, mentre la regressione *backward* inizia considerando nel modello tutte le variabili disponibili e rimuovendo passo per passo quelle non significative. Con il metodo *stepwise*, partendo da un modello di regressione senza variabili, si procede per passi successivi alternando due fasi: nella prima fase, si introduce la variabile maggiormente significativa fra quelle considerate; nella seconda, si riesamina l'insieme delle variabili introdotte per verificare se è possibile eliminarne qualcuna non più significativa. Il processo continua fino a quando non è più possibile apportare alcuna modifica all'insieme delle variabili, ovvero quando nessuna variabile può essere aggiunta oppure eliminata.



Nella definizione della “funzione di compenso” si è tenuto conto delle possibili differenze di risultati economici legate al luogo di svolgimento dell’attività, in modo da individuare ulteriori differenze territoriali oltre a quelle già rilevate con la Cluster Analysis.

A tale scopo sono stati utilizzati i risultati dello studio della “Territorialità generale”⁵ che differenzia il territorio nazionale sulla base delle caratteristiche dello sviluppo socio-economico del territorio, in rapporto al grado di benessere, al livello di qualificazione professionale ed alla struttura economica, per provincia.


Nella definizione della funzione di compenso le aree della territorialità generale sono state rappresentate con un insieme di variabili dummy⁶ ed è stata analizzata la loro interazione con la variabile “Ore dedicate all’attività”.

Inoltre nella definizione della funzione di compenso si è tenuto conto anche delle differenze legate all’“Età professionale” che interviene come correttivo da applicare al coefficiente della variabile “Ore dedicate all’attività”.

Nel Sub Allegato 2.H vengono riportate le variabili ed i rispettivi coefficienti della “funzione di compenso”.

⁵ I criteri e le conclusioni dello studio sono riportati nell’apposito Decreto Ministeriale.

⁶ Una variabile dummy è una variabile che può assumere valore 0 o 1. Ad esempio, la variabile dummy relativa alla prima area territoriale assume valore 1 quando il soggetto esercita la propria attività nella prima area territoriale, mentre assume valore 0 per tutte le altre aree territoriali.



APPLICAZIONE DELLO STUDIO DI SETTORE

In fase di applicazione dello studio di settore sono previste le seguenti fasi:

- Analisi Discriminante;
- Analisi della Coerenza;
- Analisi della Normalità Economica;
- Analisi della Congruità.

ANALISI DISCRIMINANTE

Una volta suddivisi i professionisti in gruppi omogenei è necessario determinare una regola di classificazione in grado di definire l'appartenenza di ciascun soggetto ai gruppi omogenei individuati nella fase di Cluster Analysis; la descrizione dei gruppi omogenei è riportata nel Sub Allegato 2.A.

Al riguardo, è stata utilizzata l'analisi discriminante lineare di Fisher. Si tratta di una tecnica statistica multivariata utile per identificare quelle variabili che meglio discriminano i gruppi omogenei⁷.

Nell'analisi discriminante lineare, per ogni gruppo omogeneo viene calcolata una funzione di classificazione come combinazione lineare delle variabili discriminanti⁸.

Sulla base dei punteggi discriminanti, ottenuti utilizzando tale funzione, viene determinata la probabilità di appartenenza ai gruppi omogenei⁹. In tal modo è possibile associare ogni singolo professionista ad uno o più gruppi omogenei definendo le relative probabilità di appartenenza.

Nel Sub Allegato 2.B vengono riportate le variabili risultate significative nell'analisi con i rispettivi pesi discriminanti individuati per ogni gruppo omogeneo.

ANALISI DELLA COERENZA

L'analisi della coerenza permette di valutare il professionista sulla base di specifici indicatori economici, calcolati come rapporto tra determinate variabili contabili e/o strutturali contenute nel modello per la comunicazione dei dati rilevanti ai fini dell'applicazione degli studi di settore. Gli indicatori sono stati selezionati in base alla loro capacità di misurare l'efficienza e la redditività dell'attività professionale.

Con l'analisi della coerenza, per ciascun soggetto, si valuta il posizionamento del valore di ogni singolo indicatore rispetto ad un intervallo, individuato come economicamente coerente sulla base dei valori soglia ammissibili.

Gli indicatori utilizzati nell'analisi della coerenza sono i seguenti:

- ***Incidenza delle spese sui compensi***¹⁰;

⁷ Le variabili discriminanti vengono selezionate con il metodo *stepwise* partendo da quelle utilizzate nell'Analisi in Componenti Principali.

⁸ La funzione di classificazione è definita nel seguente modo:

$$w_i = a_{i0} + a_{i1}vardis_1 + a_{i2}vardis_2 + \dots + a_{im}vardis_m$$

dove:

w_i è il punteggio discriminante relativo al gruppo omogeneo i ;

a_{i0} è l'intercetta;

a_{ij} sono i pesi discriminanti scelti in modo da rendere massima la separazione tra i gruppi;

$vardis_j$ è la j -esima variabile discriminante.

⁹ La probabilità di appartenenza al gruppo omogeneo i è calcolata nel seguente modo:

$$\text{Prob}_i = \frac{e^{\{w_i - \text{Max}[w_1, w_2, \dots, w_n]\}}}{\sum_{k=1}^n e^{\{w_k - \text{Max}[w_1, w_2, \dots, w_n]\}}}$$

dove n è il numero complessivo di gruppi omogenei.

Le probabilità di appartenenza ai cluster sono arrotondate alla quinta cifra decimale.

¹⁰ L'indicatore misura il peso del totale delle spese sostenute dallo studio professionale (al netto delle spese per canoni di locazione finanziaria e non finanziaria) sui compensi complessivamente incassati.



- *Indice di copertura del costo per il godimento di beni di terzi e degli ammortamenti*¹¹;
- *Margine del professionista - in assenza di spese per prestazioni di lavoro dipendente o assimilato*¹²;
- *Rendimento lordo per addetto - in presenza di spese per prestazioni di lavoro dipendente o assimilato*¹³;
- *Resa oraria per addetto*¹⁴.

Le formule degli indicatori utilizzati sono riportate nel Sub Allegato 2.C.

Ai fini dell'individuazione dei valori soglia che definiscono la coerenza economica, per ciascuno degli indicatori utilizzati sono state esaminate preliminarmente, ad eccezione dell'indicatore "Indice di copertura del costo per il godimento di beni di terzi e degli ammortamenti", le relative distribuzioni ventiliche¹⁵ differenziate per gruppo omogeneo; per gli indicatori "Margine del professionista - in assenza di spese per prestazioni di lavoro dipendente o assimilato" e "Rendimento lordo per addetto - in presenza di spese per prestazioni di lavoro dipendente o assimilato" anche sulla base della "Territorialità generale"¹⁶ a livello provinciale; per l'indicatore "Incidenza delle spese sui compensi" anche sulla base della presenza/assenza di forza lavoro¹⁷. I valori delle soglie dei diversi indicatori sono stati individuati, ad eccezione dell'indicatore "Indice di copertura del costo per il godimento di beni di terzi e degli ammortamenti", scegliendo quelli che possono ritenersi economicamente plausibili con riferimento alle pratiche osservabili nel settore e nel cluster specifico. Per gli indicatori "Margine del professionista - in assenza di spese per prestazioni di lavoro dipendente o assimilato" e "Rendimento lordo per addetto - in presenza di spese per prestazioni di lavoro dipendente o assimilato" si è anche tenuto conto dell'area territoriale di appartenenza; per l'indicatore "Incidenza delle spese sui compensi" si è invece tenuto conto, principalmente, del diverso ammontare delle spese sostenute dai contribuenti che si avvalgono di dipendenti e/o collaboratori rispetto a coloro che non se ne avvalgono.

Le distribuzioni ventiliche degli indicatori di coerenza economica vengono riportate nel Sub Allegato 2.D.

I valori soglia di coerenza ammissibili sono riportati nel Sub Allegato 2.E.

Il soggetto risulta coerente per l'indicatore "Incidenza delle spese sui compensi" se l'indicatore è calcolabile e il suo valore si posiziona all'interno dell'intervallo (estremi inclusi) individuato come economicamente coerente; nel caso in cui si posizioni all'esterno del suddetto intervallo il soggetto risulta non coerente. Nel caso in cui l'indicatore risulti non calcolabile¹⁸ o indeterminato¹⁹ il soggetto viene definito non coerente.

Il soggetto risulta coerente per l'indicatore "Indice di copertura del costo per il godimento di beni di terzi e degli ammortamenti" se l'indicatore è calcolabile e il suo valore è maggiore o uguale a 1; nel caso in cui sia minore di 1

¹¹ L'indicatore misura il grado di copertura dei principali costi per l'utilizzo di beni strumentali all'attività dello studio professionale mediante il Margine al netto della remunerazione, ritenuta economicamente plausibile, del titolare (o dei soci/associati) dello studio professionale.

¹² L'indicatore misura il contributo del titolare (o dei soci/associati) dello studio professionale alla creazione del "margine", ovvero rappresenta la capacità di remunerare (al lordo dei canoni di locazione finanziaria e non finanziaria relativi a beni mobili e immobili e degli ammortamenti) la propria attività professionale.

Tale indicatore si applica solo in assenza di "Spese per prestazioni di lavoro dipendente" e "Spese per prestazioni di collaborazione coordinata e continuativa".

¹³ L'indicatore misura il valore prodotto dallo studio professionale destinato a remunerare, oltre il titolare (o soci/associati) anche quei fattori che contribuiscono a generare valore, come il lavoro (sotto forma di stipendi, contributi, indennità di fine rapporto) ed i beni strumentali all'attività (sotto forma, nel caso di godimento di beni di terzi, di canoni di locazione finanziaria e non finanziaria relativi a beni immobili e/o a beni strumentali mobili e, nel caso di godimento di beni in proprietà, di ammortamenti).

Tale indicatore si applica solo in presenza di "Spese per prestazioni di lavoro dipendente" e/o "Spese per prestazioni di collaborazione coordinata e continuativa".

¹⁴ L'indicatore misura l'ammontare dei compensi percepiti dallo studio professionale per i servizi erogati da ciascun addetto nell'arco temporale di un'ora.


¹⁵ Nella terminologia statistica, si definisce "distribuzione ventilica" l'insieme dei valori che suddividono le osservazioni, ordinate per valori crescenti dell'indicatore, in 20 gruppi di uguale numerosità. Il primo ventile è il valore al di sotto del quale si posiziona il primo 5% delle osservazioni; il secondo ventile è il valore al di sotto del quale si posiziona il primo 10% delle osservazioni, e così via.

¹⁶ I criteri e le conclusioni dello studio sono riportati nell'apposito Decreto Ministeriale.

¹⁷ La presenza di forza lavoro è condizionata alla presenza di Spese per prestazioni di lavoro dipendente o Spese per prestazioni di collaborazione coordinata e continuativa o Compensi corrisposti a terzi per prestazioni direttamente afferenti l'attività professionale e artistica.

¹⁸ Un indicatore si definisce non calcolabile quando nel rapporto (numeratore diviso denominatore) il denominatore è pari a zero e il numeratore è diverso da zero.

¹⁹ Un indicatore si definisce indeterminato quando nel rapporto (numeratore diviso denominatore) il numeratore e il denominatore sono entrambi pari a zero.



il soggetto risulta non coerente. Nel caso in cui l'indicatore risulti non calcolabile con il Margine netto maggiore di zero o l'indicatore risulti indeterminato il soggetto viene definito coerente. Nel caso in cui l'indicatore risulti non calcolabile con il Margine netto minore di zero il soggetto viene definito non coerente.

Il soggetto risulta coerente per l'indicatore "Margine del professionista - in assenza di spese per prestazioni di lavoro dipendente o assimilato" se l'indicatore è calcolabile e il suo valore è maggiore o uguale alla soglia minima individuata come economicamente coerente; nel caso in cui sia minore della suddetta soglia il soggetto risulta non coerente. Se il "Numero di mesi di attività nel corso del periodo d'imposta" risulta pari a zero il soggetto viene definito coerente.

Il soggetto risulta coerente per l'indicatore "Rendimento lordo per addetto - in presenza di spese per prestazioni di lavoro dipendente o assimilato" se l'indicatore è calcolabile e il suo valore è maggiore o uguale alla soglia minima individuata come economicamente coerente; nel caso in cui sia minore della suddetta soglia il soggetto risulta non coerente. Se il "Numero di mesi di attività nel corso del periodo d'imposta" risulta pari a zero il soggetto viene definito coerente.

Il soggetto risulta coerente per l'indicatore "Resa oraria per addetto" se l'indicatore è calcolabile e il suo valore è minore o uguale alla soglia massima individuata come economicamente coerente; nel caso in cui sia maggiore della suddetta soglia il soggetto risulta non coerente. Se il "Numero di mesi di attività nel corso del periodo d'imposta" risulta pari a zero il soggetto viene definito coerente.

In applicazione, per ogni singolo soggetto, i valori soglia²⁰ di ciascun indicatore di coerenza economica sono ottenuti come media, ponderata con le relative probabilità di appartenenza, dei valori di riferimento individuati per gruppo omogeneo. Per gli indicatori "Margine del professionista - in assenza di spese per prestazioni di lavoro dipendente o assimilato" e "Rendimento lordo per addetto - in presenza di spese per prestazioni di lavoro dipendente o assimilato" tali valori soglia vengono ponderati anche sulla base della percentuale di appartenenza alle diverse aree territoriali.

ANALISI DELLA NORMALITÀ ECONOMICA

L'analisi della normalità economica è mirata ad individuare la correttezza dei dati dichiarati. A tal fine, per ogni singolo soggetto vengono calcolati indicatori economico-contabili²¹ da confrontare con i valori di riferimento che individuano le condizioni di normalità economica.

Gli indicatori di normalità economica sono stati, pertanto, selezionati in base alla loro capacità di individuare anomalie nella relazione tra le voci esaminate.

L'indicatore di normalità economica individuato è il seguente:

• ***Incidenza delle altre componenti negative al netto dei canoni di locazione sui compensi²²***

La formula dell'indicatore utilizzato è riportata nel Sub Allegato 2.C.

Ai fini dell'individuazione dei valori di riferimento per l'indicatore di normalità economica sono state esaminate preliminarmente le relative distribuzioni ventili differenziate per gruppo omogeneo. I valori delle soglie dell'indicatore sono stati individuati scegliendo quelli che possono ritenersi economicamente plausibili con riferimento alle pratiche osservabili nel settore e nel cluster specifico.

Le distribuzioni ventili dell'indicatore di normalità economica vengono riportate nel Sub Allegato 2.F.

I valori soglia di normalità economica sono riportati nel Sub Allegato 2.G.

In applicazione, per ogni singolo soggetto, i valori soglia²³ dell'indicatore di normalità economica sono ottenuti come media, ponderata con le relative probabilità di appartenenza, dei valori di riferimento individuati per gruppo omogeneo.

L'indicatore può determinare maggiori compensi²⁴ che si sommano al compenso puntuale e al compenso minimo stimati con l'analisi della congruità successivamente descritta.

²⁰ I valori soglia sono arrotondati alla seconda cifra decimale.

²¹ Gli indicatori sono arrotondati alla seconda cifra decimale.

²² L'indicatore verifica la plausibilità tra la voce "altre componenti negative" ed il totale dei compensi. Nel calcolo delle altre componenti negative non si tiene conto dei canoni di locazione (finanziaria e non finanziaria) relativi a beni immobili e a beni strumentali mobili.

²³ I valori soglia sono arrotondati alla seconda cifra decimale.

²⁴ Le variabili numeriche riferite ad importi in euro sono arrotondate al valore intero.



INCIDENZA DELLE ALTRE COMPONENTI NEGATIVE AL NETTO DEI CANONI DI LOCAZIONE SUI COMPENSI

Per ogni contribuente, si determina il valore massimo ammissibile per la variabile “Altre componenti negative nette” moltiplicando la soglia massima di normalità economica dell’indicatore, divisa 100, per i “Compensi da congruità”²⁵.

Nel caso in cui il valore dichiarato delle “Altre componenti negative nette” si posizioni al di sopra di detto valore massimo ammissibile, la parte di spese eccedente tale valore costituisce parametro di riferimento per la determinazione dei maggiori compensi da normalità economica, calcolati moltiplicando tale parte eccedente per il relativo coefficiente.

Tale coefficiente è stato individuato, distintamente per gruppo omogeneo (*cluster*), come rapporto tra la somma dei compensi puntuali, calcolati applicando a tutti i soggetti del cluster la specifica funzione di compenso con l’utilizzo delle sole variabili contabili di spesa, e la somma delle stesse variabili contabili di spesa (vedi tabella 1).

Tabella 1 - Coefficienti di determinazione dei maggiori compensi da applicarsi alle altre componenti negative nette

| Cluster | Coefficiente |
|---------|--------------|
| 1 | 1,2407 |
| 2 | 1,4150 |
| 3 | 1,2689 |
| 4 | 1,1162 |
| 5 | 1,0291 |
| 6 | 1,2990 |
| 7 | 1,1950 |
| 8 | 1,3465 |

In applicazione, per ogni contribuente il coefficiente di determinazione²⁶ dei maggiori compensi è ottenuto come media, ponderata con le relative probabilità di appartenenza, dei coefficienti individuati per ogni gruppo omogeneo.

ANALISI DELLA CONGRUITÀ

Per ciascun contribuente viene calcolato, per ogni gruppo omogeneo, il “compenso puntuale di cluster” come somma dei prodotti fra le variabili individuate²⁷ ai fini della definizione della funzione di compenso ed i relativi coefficienti.

Per tener conto della variabilità legata alla stima del compenso puntuale del singolo contribuente viene calcolato, per ogni gruppo omogeneo, l’intervallo di confidenza al livello del 99,99%²⁸. Il limite inferiore di tale intervallo di confidenza costituisce il “compenso minimo di cluster”²⁹.

²⁵ Compensi da congruità = Compenso puntuale da analisi della congruità.

²⁶ I coefficienti di determinazione sono arrotondati alla quarta cifra decimale.

²⁷ I valori delle variabili calcolate sono arrotondati alla quindicesima cifra decimale.


²⁸ Nella terminologia statistica, per “intervallo di confidenza” si intende un intervallo, centrato sul compenso puntuale \hat{y} e delimitato da due estremi (uno inferiore e l’altro superiore), che include con un livello di probabilità prefissato il valore atteso del compenso del contribuente.

Il livello di probabilità prefissato (o livello di fiducia) viene generalmente indicato con la notazione “(1 - α)%”, dove α rappresenta la probabilità che l’intervallo di confidenza non contenga il valore atteso del compenso del contribuente. Per un livello di fiducia pari al 99,99% il valore corrispondente di α è pari a 0,01%.

²⁹ Indicando con \hat{y} il “compenso puntuale di cluster” del generico contribuente, il corrispondente “compenso minimo di cluster” è ottenuto attraverso la seguente formula:

$$\hat{y} - 3,92 * s \sqrt{x' C x}$$

dove:



La media ponderata con le relative probabilità di appartenenza dei “compensi puntuali di cluster”, definiti per il contribuente in relazione a ciascun gruppo omogeneo, costituisce il “compenso puntuale” del contribuente.

La media ponderata con le relative probabilità di appartenenza dei “compensi minimi di cluster”, definiti per il contribuente in relazione a ciascun gruppo omogeneo, costituisce il “compenso minimo” del contribuente.


Al compenso puntuale e al compenso minimo stimati³⁰ con l’analisi della congruità vengono aggiunti gli eventuali maggiori compensi derivanti dall’applicazione dell’analisi della normalità economica.

Nel Sub Allegato 2.H vengono riportate le variabili ed i rispettivi coefficienti delle “funzioni di compenso”.

-
- C è la matrice inversa della matrice data dalle somme dei quadrati e dei prodotti incrociati delle variabili indipendenti, opportunamente pesate per controllare l’eventuale presenza di eteroschedasticità;
 - s è la radice quadrata del *Mean Square Error* (RMSE);
 - x è il vettore delle variabili indipendenti osservate per il generico contribuente;
 - 3,92 è il valore di riferimento, al livello di probabilità prescelto, della distribuzione *t* di *Student* che asintoticamente approssima una distribuzione normale standardizzata.

I valori relativi alla matrice “ C ” e al valore del “RMSE”, di ciascun cluster, vengono riportati nell’Allegato 9.

³⁰ Le variabili numeriche riferite ad importi in euro sono arrotondate al valore intero.



SUB ALLEGATI

SUB ALLEGATO 2.A – DESCRIZIONE DEI GRUPPI OMOGENEI

I gruppi omogenei sono stati individuati sulla base del seguente fattore:
attività svolta.

In particolare l'**attività svolta** ha consentito di enucleare i contribuenti che si occupano prevalentemente di:

- sviluppo e manutenzione software (cluster 1);
- implementazione di sistemi (cluster 2);
- elaborazioni grafiche (cluster 3);
- sicurezza informatica (cluster 5);
- sviluppo di siti (cluster 6);
- acquisizione ed elaborazione dati (cluster 7);
- consulenza (cluster 8).

È stato inoltre individuato un gruppo di contribuenti che non risultano specializzati in una specifica tipologia di attività (cluster 4).

Si precisa che:

- nell'attività di "sviluppo e manutenzione software" si intendono comprese, oltre a quella di sviluppo driver, le attività relative a: software di sistema; applicativi di tipo ERP, CRM, SCM; applicativi di tipo E-Commerce, E-Business, E-Finance; applicativi di tipo GIS, CAD, CAM; "altri software applicativi";
- nell'attività di "implementazione di sistemi" si intendono comprese le attività afferenti soluzioni di tipo ERP, CRM, SCM e soluzioni Web based (portali, siti, e-commerce, e-business, e-finance);
- nell'attività di "consulenza" si intendono comprese le attività di: audit EDP; progettazione del sistema informativo (dimensionamento, scelta piattaforme HW e SW); studio di fattibilità; assistenza alla gestione dei progetti; assistenza alla gestione del sistema informativo aziendale.

Si evidenzia che solo in alcuni casi i contribuenti sono organizzati in forma collettiva e/o si avvalgono di personale dipendente.

Nelle successive descrizioni dei cluster emersi dall'analisi, salvo segnalazione contraria, l'indicazione di valori numerici riguarda valori medi.

CLUSTER 1 - PROFESSIONISTI CHE SI OCCUPANO PREVALENTEMENTE DI SVILUPPO E MANUTENZIONE SOFTWARE

NUMEROSITÀ: 3.538

Il cluster riunisce i contribuenti che si occupano prevalentemente di sviluppo e manutenzione software (95% dei compensi), tra i quali si riscontra soprattutto la presenza di: "altri software applicativi" (51% dei compensi), software di sistema (79% dei compensi per il 28% dei soggetti) ed applicativi di tipo ERP, CRM, SCM (71% per il 17%).

Coerentemente con l'attività svolta, il 66% dei soggetti dichiara di ricoprire il profilo professionale di programmatore. Da rilevare anche come in questo cluster si rilevi la maggior frequenza di soggetti (32%) che dichiarano di ricoprire il ruolo di analista.

La clientela comprende perlopiù società (45% dei compensi) e aziende di informatica (89% dei compensi per il 48% dei soggetti).



CLUSTER 2 - PROFESSIONISTI CHE SI OCCUPANO PREVALENTEMENTE DI IMPLEMENTAZIONE DI SISTEMI**NUMEROSITÀ: 434**

Il cluster riunisce i contribuenti che si occupano prevalentemente di implementazione di sistemi, ottenendone l'80% dei compensi. Più nel dettaglio, il 62% dei soggetti deriva il 75% dei compensi dallo sviluppo di soluzioni web based, mentre il 44% origina il 76% dei compensi da soluzioni ERP, CRM, SCM.

Per quanto concerne il profilo professionale, i titoli indicati con maggiore frequenza sono quelli di consulente (64% dei soggetti) e programmatore (47%). Da rilevare anche come il 26% dei soggetti del cluster indichi di svolgere il ruolo professionale di analista.

La clientela è perlopiù rappresentata da società (46% dei compensi) ed aziende di informatica (84% dei compensi per il 45% dei soggetti). Si segnala anche che il 27% dei soggetti del cluster deriva il 31% dei compensi da imprenditori individuali ed esercenti arti e professioni.

CLUSTER 3 - PROFESSIONISTI CHE SI OCCUPANO PREVALENTEMENTE DI ELABORAZIONI GRAFICHE**NUMEROSITÀ: 442**

I professionisti che formano il cluster si occupano prevalentemente di elaborazioni grafiche, attività dalla quale originano l'86% dei propri compensi.

I profili professionali dichiarati con maggior frequenza sono quelli di consulente (56% dei soggetti) e programmatore (19%).

La clientela è costituita prevalentemente da società (66% dei compensi), seguite da imprenditori individuali ed esercenti arti e professioni (36% dei compensi per il 39% dei soggetti). Si rileva inoltre che il 14% degli appartenenti al cluster ottiene il 35% dei compensi da Enti pubblici e privati.

CLUSTER 4 - PROFESSIONISTI CHE NON RISULTANO SPECIALIZZATI IN UNA SPECIFICA TIPOLOGIA DI ATTIVITÀ**NUMEROSITÀ: 3.558**

I professionisti che formano il cluster non presentano in genere una particolare concentrazione di compensi derivanti da alcuna specifica tipologia di attività.

I profili professionali dichiarati con maggior frequenza sono quelli di consulente (64% dei soggetti) e programmatore (37%). Da rilevare anche come il 22% dei soggetti del cluster indichi di svolgere il ruolo professionale di analista.

La clientela è costituita in prevalenza da società (50% dei compensi), seguite da aziende di informatica (76% dei compensi per il 32% dei soggetti) ed imprenditori individuali ed esercenti arti e professioni (37% per il 29%). Si rileva, inoltre, che il 14% degli appartenenti al cluster ottiene il 44% dei compensi da Enti pubblici e privati.

CLUSTER 5 - PROFESSIONISTI CHE SI OCCUPANO PREVALENTEMENTE DI SICUREZZA INFORMATICA**NUMEROSITÀ: 127**

Questo cluster raggruppa soggetti che si occupano prevalentemente di sicurezza informatica (81% dei compensi).

Il profilo professionale indicato con maggior frequenza è quello di consulente (69% dei soggetti). Da rilevare anche come in questo cluster si rilevi la maggior frequenza di soggetti (21%) che dichiarano di ricoprire il ruolo di sistemista.

La tipologia di clientela è composta da società (44% dei compensi), seguite da aziende di informatica (78% dei compensi per il 41% dei soggetti) e imprenditori individuali ed esercenti arti e professioni (37% per il 28%). Si rileva, inoltre, che il 17% degli appartenenti al cluster ottiene il 57% dei compensi da Enti pubblici e privati.

CLUSTER 6 - PROFESSIONISTI CHE SI OCCUPANO PREVALENTEMENTE DELLO SVILUPPO DI SITI**NUMEROSITÀ: 1.303**

I professionisti che formano il cluster si occupano prevalentemente dello sviluppo di siti (Internet, Intranet, Extranet), attività dalla quale originano l'86% dei propri compensi.



I profili professionali dichiarati con maggior frequenza sono quelli di programmatore (57% dei soggetti) e consulente (50%).

La clientela è formata principalmente da società (52% dei compensi), seguite da imprenditori individuali ed esercenti arti e professioni (34% dei compensi per il 45% dei soggetti) e aziende di informatica (70% per il 31%). Da segnalare che il 15% dei componenti il cluster deriva il 36% dei compensi da Enti pubblici e privati.

CLUSTER 7 - PROFESSIONISTI SPECIALIZZATI IN ACQUISIZIONE ED ELABORAZIONE DATI

NUMEROSITÀ: 599

Il cluster si compone di professionisti specializzati nell'attività di acquisizione ed elaborazione dati, da cui ottengono il 94% dei compensi.

Per quanto riguarda i profili professionali riscontrati con maggior frequenza, il 54% dei soggetti dichiara di essere consulente ed il 15% programmatore.

La clientela è composta da società (42% dei compensi), seguite da imprenditori individuali ed esercenti arti e professioni (66% dei compensi per il 45% dei soggetti) e aziende di informatica (83% per il 15%). Si segnala anche che il 10% dei soggetti del cluster ottiene una quota consistente (68%) dei compensi da Enti pubblici e privati.


CLUSTER 8 - PROFESSIONISTI CHE SVOLGONO PREVALENTEMENTE ATTIVITÀ DI CONSULENZA

NUMEROSITÀ: 3.403

Questo cluster raggruppa soggetti che erogano prevalentemente servizi di consulenza (93% dei compensi), che più di frequente comprendono: assistenza alla gestione del sistema informativo aziendale (39% dei compensi), assistenza alla gestione dei progetti (61% dei compensi per il 46% dei soggetti) e progettazione del sistema informativo (dimensionamento, scelta piattaforme HW e SW), attività dalla quale il 30% dei componenti il cluster deriva la metà dei compensi.

Coerentemente con l'attività svolta, il profilo professionale riscontrato con maggior frequenza è quello di consulente (79% dei soggetti).

La clientela è rappresentata in prevalenza da società, dalle quali i componenti il cluster ottengono la metà dei propri compensi. Si segnala anche che il 42% dei soggetti del cluster deriva l'85% dei compensi da aziende di informatica.




SUB ALLEGATO 2.B - PESI DELLE FUNZIONI DISCRIMINANTI

| VARIABILE | CLUSTER 1 | CLUSTER 2 | CLUSTER 3 | CLUSTER 4 | CLUSTER 5 | CLUSTER 6 | CLUSTER 7 | CLUSTER 8 |
|--|--------------|--------------|---------------|-------------|---------------|--------------|---------------|--------------|
| Intercetta | -27,44894435 | -80,75325990 | -131,39750983 | -1,50758365 | -258,05449620 | -44,27658770 | -171,72151078 | -24,82071850 |
| Attività svolta: Sviluppo siti (Internet, Intranet, Extranet) | 0,02278119 | 0,02378874 | 0,18043604 | 0,07412064 | 0,06838032 | 1,02106128 | 0,08597509 | 0,03165581 |
| Attività svolta: Acquisizione ed elaborazione dati | -0,02988846 | 0,06715194 | 0,13776312 | 0,06641512 | -0,06762353 | 0,08713376 | 3,66576417 | -0,00527987 |
| Attività svolta: Elaborazioni grafiche | 0,08454402 | 0,06088011 | 3,05591634 | 0,07862725 | 0,02491081 | 0,19332101 | 0,12176978 | 0,05363564 |
| Attività svolta: Attività di sicurezza informatica | 0,00771246 | -0,05063351 | 0,00976568 | 0,07948394 | 6,35382609 | 0,06907646 | -0,09540482 | 0,01539613 |
| Consulenza | -0,09797067 | -0,01812421 | 0,05849760 | 0,07080389 | 0,03372944 | 0,03249737 | -0,00531072 | 0,53580523 |
| Attività svolta: Implementazione dei sistemi (installazione, configurazione, test) | 0,03677322 | 2,01443339 | 0,03245498 | 0,07551542 | -0,05385618 | 0,01159626 | 0,04392688 | -0,04148867 |
| Attività svolta: Sviluppo e Manutenzione Software | 0,58237349 | 0,05385213 | 0,07441003 | 0,07076714 | 0,00299143 | 0,02826377 | -0,03241893 | -0,097866613 |

Dove:

Consulenza = Attività svolta: Consulenza: Audit EDP + Progettazione sistema informativo (dimensionamento, scelta piattaforma HW e SW) + Studio di fattibilità + Assistenza alla gestione dei progetti + Assistenza alla gestione del sistema informativo aziendale.



SUB ALLEGATO 2.C – FORMULE DEGLI INDICATORI

Di seguito sono riportate le formule degli indicatori economico-contabili utilizzati in costruzione e/o applicazione dello studio di settore:

- **Incidenza delle altre componenti negative al netto dei canoni di locazione sui compensi** = (Altre componenti negative nette * 100)/(Compensi dichiarati³¹);
- **Incidenza delle spese sui compensi** = ((Spese per prestazioni di lavoro dipendente + Spese per prestazioni di collaborazione coordinata e continuativa + Compensi corrisposti a terzi per prestazioni direttamente afferenti l'attività professionale e artistica + Consumi + Altre spese + Altre componenti negative nette)*100)/(Compensi dichiarati³¹);
- **Indice di copertura del costo per il godimento di beni di terzi e degli ammortamenti** = (Margine netto)/(Canoni di locazione finanziaria e non finanziaria relativi a beni immobili + Canoni di locazione finanziaria e non finanziaria relativi a beni strumentali mobili + Ammortamenti);
- **Margine del professionista - in assenza di spese per prestazioni di lavoro dipendente o assimilato** = (Margine/1.000)/(Professionisti titolari dello studio³²);
- **Rendimento lordo per addetto - in presenza di spese per prestazioni di lavoro dipendente o assimilato** = (Valore creato dallo studio professionale/1.000)/(Addetti³³);
- **Resa oraria per addetto** = (Compensi dichiarati³¹ – Spese per prestazioni di collaborazione coordinata e continuativa – Compensi corrisposti a terzi per prestazioni direttamente afferenti l'attività professionale e artistica)/(Numero addetti³⁴ * 50 * 48).

³¹ Nella sola fase di costruzione i Compensi dichiarati includono anche l'Adeguamento da studi di settore.

In fase di applicazione dell'indicatore di normalità economica "Incidenza delle altre componenti negative al netto dei canoni di locazione sui compensi" vengono utilizzati i:

Compensi da congruità = Compenso puntuale da analisi della congruità.

³² Di seguito viene riportato il calcolo dei professionisti titolari dello studio:

Professionisti titolari dello studio = Titolare
(professionista che opera in forma
individuale)

Professionisti titolari dello studio = Numero soci o associati che prestano attività nella società o associazione
(esercizio collettivo dell'attività
professionale)

Il titolare è pari a 1.

Il numero soci o associati che prestano attività nella società o associazione è pari alla relativa percentuale di lavoro prestato diviso 100.

Il titolare è rideterminato in base alla durata dell'attività pari al numero di mesi di attività nel corso del periodo d'imposta diviso 12.

Se i professionisti titolari dello studio sono inferiori a ("Numero di mesi di attività nel corso del periodo d'imposta" diviso 12) allora i professionisti titolari dello studio sono pari al valore massimo tra (professionisti titolari dello studio) e (Titolare – Numero dipendenti).

Il numero dipendenti è pari al numero delle giornate retribuite diviso 312.

³³ Di seguito viene riportato il calcolo degli addetti:

Addetti = Titolare + Numero dipendenti
(professionista che opera in forma
individuale)

Addetti = Numero soci o associati che prestano attività nella società o associazione + Numero
(esercizio collettivo dell'attività dipendenti
professionale)

Il titolare è pari a 1. Il numero dipendenti è pari al numero delle giornate retribuite diviso 312.


Il numero soci o associati che prestano attività nella società o associazione è pari alla relativa percentuale di lavoro prestato diviso 100.

Il titolare è rideterminato in base alla durata dell'attività pari al numero di mesi di attività nel corso del periodo d'imposta diviso 12.

Gli Addetti non possono essere inferiori a ("Numero di mesi di attività nel corso del periodo d'imposta" diviso 12).

³⁴ Di seguito viene riportato il calcolo del numero di addetti:

Numero addetti = "Fattore correttivo individuale" + Numero dipendenti
(professionista che
opera in forma
individuale)



Dove:

- **Altre componenti negative nette** = Altre componenti negative – Canoni di locazione finanziaria e non finanziaria relativi a beni immobili – Canoni di locazione finanziaria e non finanziaria relativi a beni strumentali mobili;
- **Margine** = Valore creato dallo studio professionale – Spese per prestazioni di lavoro dipendente;
- **Margine netto** = Margine – [(Soglia minima di coerenza del margine del professionista³⁵) * 1.000 * (Professionisti titolari dello studio³²)];
- **Valore creato dallo studio professionale** = Compensi dichiarati³¹ – Spese per prestazioni di collaborazione coordinata e continuativa – Compensi corrisposti a terzi per prestazioni direttamente afferenti l'attività professionale e artistica – Consumi – Altre spese – Altre componenti negative nette.

Numero addetti = $\frac{\text{Numero soci o associati che prestano attività nella società o associazione} * \text{"Fattore correttivo associazioni"} + \text{"Fattore correttivo individuale"} * \text{Numero dipendenti dell'attività professionale}}{\text{Numero dipendenti dell'attività professionale}}$

La definizione del "Fattore correttivo individuale" e del "Fattore correttivo associazioni" è riportata nella "Nota alla variabile di regressione Ore dedicate all'attività". Il numero dipendenti è pari al numero delle giornate retribuite diviso 312.

³⁵ La soglia minima di coerenza del margine del professionista è la soglia minima dell'indicatore "Margine del professionista - in assenza di spese per prestazioni di lavoro dipendente o assimilato" applicata all'intera platea dei contribuenti.



SUB ALLEGATO 2.D – DISTRIBUZIONI VENTILICHE INDICATORI DI COERENZA

Cluster 1 - Professionisti che si occupano prevalentemente di sviluppo e manutenzione software

| Indicatore | Modalità di distribuzione | 1 | 2 | 3 | 4 | 5 | 6 | 7 | 8 | 9 | 10 | 11 | 12 | 13 | 14 | 15 | 16 | 17 | 18 | 19 |
|--|---------------------------|--------|--------|--------|-------|-------|-------|-------|-------|-------|-------|-------|-------|-------|-------|-------|-------|-------|--------|--------|
| Indice di copertura del costo per il godimento di beni di terzi e degli ammortamenti | Tutti i soggetti | -59,84 | -26,96 | -13,43 | -6,31 | -1,35 | 1,47 | 3,39 | 6,12 | 9,36 | 12,55 | 16,23 | 21,44 | 26,96 | 34,54 | 43,14 | 55,25 | 75,43 | 107,83 | 175,46 |
| | Tutti i soggetti | 18,06 | 24,92 | 28,06 | 29,70 | 31,03 | 32,37 | 33,72 | 34,99 | 36,50 | 37,88 | 39,60 | 41,53 | 43,93 | 46,54 | 50,00 | 54,21 | 60,13 | 68,54 | 89,23 |

| Indicatore | Modalità di distribuzione | 1 | 2 | 3 | 4 | 5 | 6 | 7 | 8 | 9 | 10 | 11 | 12 | 13 | 14 | 15 | 16 | 17 | 18 | 19 |
|---|---------------------------|-------|-------|-------|-------|-------|-------|-------|-------|-------|-------|-------|-------|-------|-------|-------|-------|--------|--------|--------|
| Margine del professionista - in assenza di spese per prestazioni di lavoro dipendente o assimilato (in migliaia di euro) | Gruppo territoriale 2, 5 | 1,31 | 3,22 | 4,51 | 6,84 | 8,24 | 10,01 | 12,47 | 13,94 | 15,73 | 18,83 | 21,71 | 25,64 | 28,34 | 33,34 | 36,49 | 40,62 | 46,52 | 55,85 | 65,71 |
| | Gruppo territoriale 1, 3 | 2,35 | 5,53 | 8,87 | 12,75 | 16,50 | 19,81 | 23,42 | 27,21 | 30,89 | 34,27 | 37,53 | 40,81 | 44,24 | 47,76 | 51,58 | 55,47 | 61,76 | 69,51 | 83,91 |
| Rendimento lordo per addetto - in presenza di spese per prestazioni di lavoro dipendente o assimilato (in migliaia di euro) | Gruppo territoriale 2, 5 | 10,70 | 10,70 | 10,70 | 10,70 | 10,70 | 16,91 | 16,91 | 16,91 | 16,91 | 16,91 | 37,50 | 37,50 | 37,50 | 43,23 | 43,23 | 43,23 | 43,23 | 43,23 | 95,99 |
| | Gruppo territoriale 1, 3 | 20,64 | 26,65 | 33,38 | 36,15 | 36,15 | 37,50 | 42,46 | 48,69 | 55,23 | 57,10 | 58,65 | 65,68 | 67,53 | 84,27 | 90,91 | 90,91 | 100,82 | 128,17 | 179,91 |

| Indicatore | Modalità di distribuzione | 1 | 2 | 3 | 4 | 5 | 6 | 7 | 8 | 9 | 10 | 11 | 12 | 13 | 14 | 15 | 16 | 17 | 18 | 19 |
|------------------------------------|-----------------------------------|------|------|------|------|------|------|-------|-------|-------|-------|-------|-------|-------|-------|-------|-------|-------|-------|-------|
| Incidenza delle spese sui compensi | Professionisti senza forza lavoro | 0,04 | 1,96 | 2,96 | 3,80 | 4,52 | 5,23 | 5,96 | 6,72 | 7,49 | 8,48 | 9,32 | 10,62 | 12,20 | 14,28 | 16,69 | 19,86 | 23,42 | 30,42 | 41,87 |
| | Professionisti con forza lavoro | 4,03 | 5,13 | 6,03 | 6,99 | 7,83 | 9,10 | 10,14 | 11,32 | 12,94 | 14,04 | 15,91 | 17,87 | 20,02 | 24,09 | 28,64 | 33,82 | 40,71 | 46,24 | 58,98 |




Cluster 2 - Professionisti che si occupano prevalentemente di implementazione di sistemi

| Indicatore | Modalità di distribuzione | 1 | 2 | 3 | 4 | 5 | 6 | 7 | 8 | 9 | 10 | 11 | 12 | 13 | 14 | 15 | 16 | 17 | 18 | 19 |
|--|---------------------------|--------|--------|--------|--------|-------|-------|-------|-------|-------|-------|-------|-------|-------|-------|-------|-------|-------|--------|--------|
| Indice di copertura del costo per il godimento di beni di terzi e degli ammortamenti | Tutti i soggetti | -82,20 | -36,95 | -25,50 | -16,37 | -7,52 | -1,48 | 1,63 | 3,86 | 7,16 | 8,93 | 12,66 | 18,06 | 22,90 | 29,06 | 38,01 | 51,29 | 70,32 | 107,88 | 148,75 |
| | Tutti i soggetti | 12,51 | 21,19 | 24,99 | 27,22 | 30,06 | 31,48 | 33,29 | 35,26 | 37,52 | 39,42 | 40,99 | 43,18 | 46,42 | 49,14 | 51,48 | 55,66 | 60,60 | 69,72 | 86,40 |

| Indicatore | Modalità di distribuzione | 1 | 2 | 3 | 4 | 5 | 6 | 7 | 8 | 9 | 10 | 11 | 12 | 13 | 14 | 15 | 16 | 17 | 18 | 19 |
|--|---------------------------|-------|-------|-------|-------|-------|-------|-------|-------|-------|-------|-------|-------|-------|-------|-------|-------|-------|-------|-------|
| Margine del professionista - in assenza di spese per prestazioni di lavoro dipendente o assimilato (in migliaia di euro) | Gruppo territoriale 2, 5 | 0,20 | 0,24 | 1,53 | 1,79 | 1,81 | 3,51 | 4,75 | 6,86 | 7,80 | 8,27 | 9,47 | 10,99 | 14,25 | 16,20 | 24,27 | 33,72 | 45,69 | 54,98 | 62,62 |
| | Gruppo territoriale 1, 3 | 1,58 | 3,99 | 6,08 | 10,48 | 14,08 | 17,88 | 21,25 | 24,29 | 28,98 | 33,60 | 37,41 | 41,52 | 45,31 | 49,40 | 54,75 | 60,64 | 67,21 | 75,33 | 95,28 |
| | Gruppo territoriale 2, 5 | - | - | - | - | - | - | - | - | - | - | - | - | - | - | - | - | - | - | - |
| | Gruppo territoriale 1, 3 | 40,27 | 40,27 | 40,27 | 40,27 | 40,27 | 40,27 | 40,27 | 40,27 | 40,27 | 40,27 | 40,27 | 40,27 | 40,27 | 40,27 | 40,27 | 40,27 | 40,27 | 40,27 | 40,27 |

| Indicatore | Modalità di distribuzione | 1 | 2 | 3 | 4 | 5 | 6 | 7 | 8 | 9 | 10 | 11 | 12 | 13 | 14 | 15 | 16 | 17 | 18 | 19 |
|------------------------------------|-----------------------------------|------|------|------|------|------|-------|-------|-------|-------|-------|-------|-------|-------|-------|-------|-------|-------|-------|-------|
| Incidenza delle spese sui compensi | Professionisti senza forza lavoro | 0,00 | 2,21 | 3,29 | 4,18 | 5,17 | 5,77 | 6,60 | 7,19 | 8,28 | 9,34 | 10,52 | 11,35 | 12,98 | 14,76 | 16,98 | 19,93 | 25,15 | 33,67 | 46,44 |
| | Professionisti con forza lavoro | 4,35 | 5,18 | 6,93 | 8,71 | 9,52 | 10,70 | 12,49 | 14,11 | 15,10 | 17,63 | 18,31 | 19,51 | 22,16 | 27,91 | 30,56 | 32,88 | 40,97 | 50,72 | 59,78 |




Cluster 3 - Professionisti che si occupano prevalentemente di elaborazioni grafiche

| Indicatore | Modalità di distribuzione | 1 | 2 | 3 | 4 | 5 | 6 | 7 | 8 | 9 | 10 | 11 | 12 | 13 | 14 | 15 | 16 | 17 | 18 | 19 |
|--|---------------------------|--------|--------|--------|--------|-------|-------|-------|-------|-------|-------|-------|-------|-------|-------|-------|-------|-------|-------|-------|
| Indice di copertura del costo per il godimento di beni di terzi e degli ammortamenti | Tutti i soggetti | -58,77 | -31,56 | -25,35 | -13,91 | -9,12 | -5,40 | -3,86 | -1,70 | 0,00 | 0,93 | 2,57 | 4,27 | 6,14 | 9,88 | 13,87 | 18,96 | 26,02 | 33,14 | 61,91 |
| Resa oraria per addetto | Tutti i soggetti | 9,34 | 18,00 | 21,06 | 23,43 | 25,48 | 27,05 | 28,23 | 29,32 | 30,83 | 31,96 | 33,84 | 35,22 | 36,89 | 39,26 | 42,94 | 46,09 | 51,52 | 57,55 | 72,07 |

| Indicatore | Modalità di distribuzione | 1 | 2 | 3 | 4 | 5 | 6 | 7 | 8 | 9 | 10 | 11 | 12 | 13 | 14 | 15 | 16 | 17 | 18 | 19 |
|---|---------------------------|-------|-------|-------|-------|-------|-------|-------|-------|-------|-------|-------|-------|-------|-------|-------|-------|-------|-------|-------|
| Margine del professionista - in assenza di spese per prestazioni di lavoro dipendente o assimilato (in migliaia di euro) | Gruppo territoriale 2, 5 | -0,16 | 0,54 | 0,90 | 1,14 | 1,84 | 2,12 | 2,68 | 3,36 | 4,95 | 5,96 | 6,66 | 7,05 | 9,04 | 9,44 | 10,28 | 14,51 | 16,52 | 17,71 | 23,09 |
| Rendimento lordo per addetto - in presenza di spese per prestazioni di lavoro dipendente o assimilato (in migliaia di euro) | Gruppo territoriale 1, 3 | 0,85 | 2,46 | 4,35 | 5,77 | 7,03 | 8,79 | 11,07 | 12,90 | 14,22 | 15,34 | 17,05 | 19,67 | 22,69 | 26,10 | 30,08 | 34,69 | 38,59 | 44,92 | 50,20 |
| | Gruppo territoriale 2, 5 | 3,91 | 3,91 | 3,91 | 3,91 | 3,91 | 3,91 | 3,91 | 3,91 | 3,91 | 3,91 | 3,91 | 3,91 | 3,91 | 3,91 | 3,91 | 3,91 | 3,91 | 3,91 | 3,91 |
| | Gruppo territoriale 1, 3 | 49,76 | 49,76 | 49,76 | 49,76 | 49,76 | 49,76 | 49,76 | 49,76 | 49,76 | 49,76 | 49,76 | 49,76 | 49,76 | 49,76 | 49,76 | 49,76 | 49,76 | 49,76 | 49,76 |

| Indicatore | Modalità di distribuzione | 1 | 2 | 3 | 4 | 5 | 6 | 7 | 8 | 9 | 10 | 11 | 12 | 13 | 14 | 15 | 16 | 17 | 18 | 19 |
|------------------------------------|-----------------------------------|------|------|-------|-------|-------|-------|-------|-------|-------|-------|-------|-------|-------|-------|-------|-------|-------|-------|-------|
| Incidenza delle spese sui compensi | Professionisti senza forza lavoro | 0,95 | 2,68 | 4,58 | 5,85 | 6,49 | 7,29 | 8,55 | 9,33 | 10,56 | 12,27 | 13,98 | 15,45 | 17,65 | 20,25 | 23,60 | 26,08 | 32,63 | 45,47 | 66,64 |
| | Professionisti con forza lavoro | 6,33 | 9,65 | 11,33 | 12,59 | 14,98 | 16,55 | 17,88 | 19,26 | 21,95 | 23,05 | 24,25 | 25,92 | 27,72 | 32,36 | 37,57 | 40,46 | 47,85 | 54,57 | 83,73 |



Cluster 4 - Professionisti che non risultano specializzati in una specifica tipologia di attività

| Indicatore | Modalità di distribuzione | 1 | 2 | 3 | 4 | 5 | 6 | 7 | 8 | 9 | 10 | 11 | 12 | 13 | 14 | 15 | 16 | 17 | 18 | 19 |
|--|---------------------------|--------|--------|--------|-------|-------|-------|-------|-------|-------|-------|-------|-------|-------|-------|-------|-------|-------|-------|--------|
| Indice di copertura del costo per il godimento di beni di terzi e degli ammortamenti | Tutti i soggetti | -75,85 | -31,83 | -16,06 | -8,96 | -4,50 | -1,10 | 1,48 | 3,48 | 5,63 | 8,61 | 11,92 | 15,51 | 20,10 | 26,33 | 34,08 | 41,36 | 57,64 | 90,78 | 156,57 |
| Resa oraria per addetto | Tutti i soggetti | 10,95 | 19,88 | 26,49 | 29,38 | 31,40 | 33,00 | 34,32 | 35,91 | 37,57 | 39,35 | 41,25 | 43,71 | 46,73 | 49,81 | 53,68 | 58,76 | 64,73 | 74,11 | 121,25 |

| Indicatore | Modalità di distribuzione | 1 | 2 | 3 | 4 | 5 | 6 | 7 | 8 | 9 | 10 | 11 | 12 | 13 | 14 | 15 | 16 | 17 | 18 | 19 |
|---|---------------------------|------|-------|-------|-------|-------|-------|-------|-------|-------|-------|-------|-------|-------|-------|-------|-------|-------|-------|-------|
| Margine del professionista - in assenza di spese per prestazioni di lavoro dipendente o assimilato (in migliaia di euro) | Gruppo territoriale 2, 5 | 0,05 | 0,52 | 1,36 | 2,05 | 3,31 | 4,82 | 6,11 | 7,26 | 8,68 | 10,94 | 13,16 | 15,36 | 16,84 | 19,77 | 22,40 | 25,21 | 29,90 | 35,00 | 45,96 |
| Rendimento lordo per addetto - in presenza di spese per prestazioni di lavoro dipendente o assimilato (in migliaia di euro) | Gruppo territoriale 1, 3 | 0,45 | 2,46 | 4,56 | 6,80 | 9,48 | 11,85 | 14,91 | 18,32 | 22,09 | 24,99 | 27,96 | 31,94 | 36,48 | 40,79 | 45,40 | 50,55 | 56,87 | 66,80 | 85,18 |
| | Gruppo territoriale 2, 5 | 6,26 | 6,26 | 6,26 | 6,26 | 6,26 | 6,26 | 6,26 | 20,62 | 20,62 | 20,62 | 20,62 | 20,62 | 33,83 | 33,83 | 33,83 | 33,83 | 33,83 | 35,59 | 35,59 |
| | Gruppo territoriale 1, 3 | 5,78 | 10,49 | 12,53 | 15,85 | 16,11 | 22,48 | 24,01 | 24,15 | 30,83 | 35,83 | 36,43 | 39,13 | 43,73 | 48,56 | 55,88 | 60,46 | 65,80 | 80,63 | 86,51 |

| Indicatore | Modalità di distribuzione | 1 | 2 | 3 | 4 | 5 | 6 | 7 | 8 | 9 | 10 | 11 | 12 | 13 | 14 | 15 | 16 | 17 | 18 | 19 |
|------------------------------------|-----------------------------------|------|------|------|-------|-------|-------|-------|-------|-------|-------|-------|-------|-------|-------|-------|-------|-------|-------|-------|
| Incidenza delle spese sui compensi | Professionisti senza forza lavoro | 0,00 | 1,28 | 2,91 | 3,91 | 4,86 | 5,83 | 6,73 | 7,82 | 8,85 | 10,09 | 11,71 | 13,92 | 16,29 | 19,84 | 22,97 | 29,06 | 36,31 | 47,05 | 70,63 |
| | Professionisti con forza lavoro | 4,24 | 6,34 | 8,39 | 10,55 | 12,25 | 14,24 | 16,03 | 18,11 | 20,87 | 22,83 | 25,10 | 28,75 | 32,12 | 35,93 | 39,75 | 43,90 | 49,87 | 59,46 | 73,28 |



Cluster 5 - Professionisti che si occupano prevalentemente di sicurezza informatica

| Indicatore | Modalità di distribuzione | 1 | 2 | 3 | 4 | 5 | 6 | 7 | 8 | 9 | 10 | 11 | 12 | 13 | 14 | 15 | 16 | 17 | 18 | 19 |
|--|---------------------------|--------|--------|--------|--------|--------|-------|-------|-------|-------|-------|-------|-------|-------|-------|-------|-------|-------|-------|--------|
| Indice di copertura del costo per il godimento di beni di terzi e degli ammortamenti | Tutti i soggetti | -46,29 | -34,23 | -21,60 | -16,24 | -10,74 | -2,19 | 0,23 | 1,12 | 2,19 | 3,95 | 7,11 | 9,95 | 13,81 | 18,25 | 24,74 | 31,68 | 36,47 | 61,66 | 113,85 |
| | Tutti i soggetti | 16,14 | 22,66 | 28,08 | 30,60 | 31,83 | 34,01 | 35,09 | 36,94 | 38,27 | 39,51 | 42,64 | 43,83 | 48,60 | 53,78 | 61,45 | 70,66 | 74,82 | 90,16 | 205,50 |

| Indicatore | Modalità di distribuzione | 1 | 2 | 3 | 4 | 5 | 6 | 7 | 8 | 9 | 10 | 11 | 12 | 13 | 14 | 15 | 16 | 17 | 18 | 19 |
|---|---------------------------|-------|-------|-------|-------|-------|-------|-------|-------|-------|-------|-------|-------|-------|-------|-------|-------|-------|-------|-------|
| Margine del professionista - in assenza di spese per prestazioni di lavoro dipendente o assimilato (in migliaia di euro) | Gruppo territoriale 2, 5 | 0,03 | 0,98 | 0,98 | 3,84 | 4,03 | 4,03 | 12,82 | 13,26 | 15,45 | 29,88 | 29,88 | 35,97 | 36,39 | 36,39 | 37,09 | 38,01 | 41,64 | 48,85 | 48,85 |
| | Gruppo territoriale 1, 3 | 0,12 | 1,25 | 3,76 | 5,69 | 8,55 | 12,59 | 14,07 | 18,08 | 22,03 | 22,84 | 31,35 | 33,32 | 38,15 | 41,60 | 48,13 | 54,99 | 57,69 | 70,68 | 92,53 |
| Rendimento lordo per addetto - in presenza di spese per prestazioni di lavoro dipendente o assimilato (in migliaia di euro) | Gruppo territoriale 2, 5 | - | - | - | - | - | - | - | - | - | - | - | - | - | - | - | - | - | - | - |
| | Gruppo territoriale 1, 3 | 14,89 | 14,89 | 14,89 | 14,89 | 14,89 | 14,89 | 14,89 | 14,89 | 14,89 | 17,31 | 17,31 | 17,31 | 17,31 | 17,31 | 17,31 | 17,31 | 26,65 | 26,65 | 26,65 |

| Indicatore | Modalità di distribuzione | 1 | 2 | 3 | 4 | 5 | 6 | 7 | 8 | 9 | 10 | 11 | 12 | 13 | 14 | 15 | 16 | 17 | 18 | 19 |
|------------------------------------|-----------------------------------|------|------|------|------|------|------|------|------|-------|-------|-------|-------|-------|-------|-------|-------|-------|-------|-------|
| Incidenza delle spese sui compensi | Professionisti senza forza lavoro | 0,00 | 0,00 | 1,28 | 1,87 | 3,40 | 4,61 | 5,87 | 9,46 | 9,82 | 10,08 | 10,43 | 12,12 | 13,76 | 15,47 | 20,21 | 24,59 | 27,87 | 50,10 | 75,40 |
| | Professionisti con forza lavoro | 1,78 | 4,66 | 5,05 | 5,71 | 7,55 | 8,31 | 8,43 | 9,68 | 10,50 | 15,58 | 15,96 | 16,13 | 23,54 | 27,85 | 34,99 | 46,37 | 53,30 | 91,53 | 95,32 |



Cluster 6 - Professionisti che si occupano prevalentemente dello sviluppo di siti

| Indicatore | Modalità di distribuzione | 1 | 2 | 3 | 4 | 5 | 6 | 7 | 8 | 9 | 10 | 11 | 12 | 13 | 14 | 15 | 16 | 17 | 18 | 19 |
|--|---------------------------|--------|--------|--------|--------|--------|-------|-------|-------|-------|-------|-------|-------|-------|-------|-------|-------|-------|-------|-------|
| Indice di copertura del costo per il godimento di beni di terzi e degli ammortamenti | Tutti i soggetti | -89,70 | -47,53 | -27,77 | -18,77 | -12,25 | -6,60 | -3,31 | -1,61 | 0,44 | 2,15 | 3,88 | 6,14 | 9,76 | 13,25 | 18,11 | 26,12 | 35,84 | 52,57 | 89,85 |
| Resa oraria per addetto | Tutti i soggetti | 9,29 | 14,98 | 20,23 | 22,36 | 23,40 | 24,79 | 26,00 | 27,50 | 28,79 | 30,05 | 31,60 | 33,57 | 35,71 | 38,33 | 41,69 | 45,43 | 51,09 | 58,15 | 78,08 |

| Indicatore | Modalità di distribuzione | 1 | 2 | 3 | 4 | 5 | 6 | 7 | 8 | 9 | 10 | 11 | 12 | 13 | 14 | 15 | 16 | 17 | 18 | 19 |
|---|--|--------------|--------------|--------------|---------------|---------------|---------------|---------------|---------------|---------------|---------------|---------------|----------------|----------------|----------------|----------------|----------------|----------------|----------------|----------------|
| Margine del professionista - in assenza di spese per prestazioni di lavoro dipendente o assimilato (in migliaia di euro) | Gruppo territoriale 2, 5 Gruppo territoriale 1, 3 | 0,07 0,60 | 0,94 2,09 | 1,31 3,80 | 1,77 5,30 | 2,63 6,97 | 3,37 8,79 | 4,11 10,86 | 5,63 13,12 | 6,64 15,41 | 8,32 17,83 | 9,45 20,16 | 11,61 23,16 | 13,30 26,76 | 16,43 29,37 | 18,31 32,94 | 22,10 37,12 | 24,78 41,37 | 31,81 48,85 | 41,43 58,93 |
| Rendimento lordo per addetto - in presenza di spese per prestazioni di lavoro dipendente o assimilato (in migliaia di euro) | Gruppo territoriale 2, 5 Gruppo territoriale 1, 3 | 5,15 9,34 | 5,15 9,34 | 5,15 9,34 | 5,15 14,48 | 5,15 14,48 | 5,15 15,10 | 5,15 15,10 | 5,15 17,97 | 5,15 17,97 | 5,15 17,97 | 5,15 22,99 | 5,15 22,99 | 5,15 30,88 | 5,15 30,88 | 21,12 36,68 | 21,12 36,68 | 21,12 43,28 | 21,12 43,28 | 21,12 51,55 |

| Indicatore | Modalità di distribuzione | 1 | 2 | 3 | 4 | 5 | 6 | 7 | 8 | 9 | 10 | 11 | 12 | 13 | 14 | 15 | 16 | 17 | 18 | 19 |
|------------------------------------|--|--------------|--------------|--------------|---------------|---------------|---------------|---------------|---------------|----------------|----------------|----------------|----------------|----------------|----------------|----------------|----------------|----------------|----------------|----------------|
| Incidenza delle spese sui compensi | Professionisti senza forza lavoro Professionisti con forza lavoro | 0,00 4,75 | 1,43 6,60 | 3,06 9,25 | 4,33 10,51 | 5,21 12,67 | 6,36 15,22 | 7,50 16,72 | 8,83 18,79 | 10,20 20,42 | 11,19 22,31 | 12,81 23,72 | 15,03 26,49 | 17,14 28,42 | 19,94 31,88 | 23,40 35,50 | 29,04 39,04 | 33,79 42,01 | 43,47 49,78 | 63,20 56,80 |




Cluster 7 - Professionisti specializzati in acquisizione ed elaborazione dati

| Indicatore | Modalità di distribuzione | 1 | 2 | 3 | 4 | 5 | 6 | 7 | 8 | 9 | 10 | 11 | 12 | 13 | 14 | 15 | 16 | 17 | 18 | 19 |
|--|---------------------------|--------|--------|--------|--------|-------|-------|-------|-------|-------|-------|-------|-------|-------|-------|-------|-------|-------|-------|--------|
| Indice di copertura del costo per il godimento di beni di terzi e degli ammortamenti | Tutti i soggetti | -79,98 | -46,93 | -22,85 | -11,52 | -5,05 | -3,10 | -1,20 | -0,02 | 0,99 | 1,84 | 3,23 | 4,61 | 6,34 | 10,59 | 15,47 | 20,28 | 33,13 | 46,71 | 101,29 |
| Resa oraria per addetto | Tutti i soggetti | 12,27 | 18,56 | 21,04 | 22,42 | 23,51 | 24,37 | 25,68 | 27,42 | 28,78 | 30,47 | 31,50 | 33,57 | 35,26 | 38,68 | 42,40 | 46,35 | 50,56 | 57,71 | 78,77 |

| Indicatore | Modalità di distribuzione | 1 | 2 | 3 | 4 | 5 | 6 | 7 | 8 | 9 | 10 | 11 | 12 | 13 | 14 | 15 | 16 | 17 | 18 | 19 |
|---|--|--------------|---------------|---------------|----------------|----------------|----------------|----------------|----------------|----------------|----------------|----------------|----------------|----------------|----------------|----------------|----------------|----------------|----------------|----------------|
| Margine del professionista - in assenza di spese per prestazioni di lavoro dipendente o assimilato (in migliaia di euro) | Gruppo territoriale 2, 5 Gruppo territoriale 1, 3 | 0,95 1,91 | 1,13 4,68 | 1,86 6,17 | 2,70 7,77 | 3,57 8,91 | 4,40 10,82 | 5,31 13,19 | 6,86 15,18 | 8,32 16,99 | 10,00 19,04 | 11,28 20,56 | 12,93 22,66 | 14,16 24,87 | 15,02 27,38 | 16,26 30,20 | 18,47 33,69 | 21,61 37,84 | 24,30 44,30 | 33,90 56,46 |
| Rendimento lordo per addetto - in presenza di spese per prestazioni di lavoro dipendente o assimilato (in migliaia di euro) | Gruppo territoriale 2, 5 Gruppo territoriale 1, 3 | 9,37 6,65 | 9,37 14,35 | 9,37 20,44 | 12,76 20,57 | 12,76 22,30 | 12,76 22,75 | 15,07 24,09 | 15,07 26,54 | 23,23 27,43 | 23,23 28,64 | 23,23 28,71 | 23,84 29,22 | 23,84 30,37 | 24,34 31,41 | 24,34 32,59 | 24,34 34,26 | 27,55 37,88 | 27,55 38,76 | 31,91 73,12 |

| Indicatore | Modalità di distribuzione | 1 | 2 | 3 | 4 | 5 | 6 | 7 | 8 | 9 | 10 | 11 | 12 | 13 | 14 | 15 | 16 | 17 | 18 | 19 |
|------------------------------------|--|--------------|--------------|--------------|---------------|---------------|---------------|---------------|---------------|---------------|----------------|----------------|----------------|----------------|----------------|----------------|----------------|----------------|----------------|----------------|
| Incidenza delle spese sui compensi | Professionisti senza forza lavoro Professionisti con forza lavoro | 0,00 5,02 | 0,00 7,61 | 1,30 9,63 | 2,89 12,55 | 3,83 16,66 | 5,06 20,31 | 6,30 25,41 | 7,68 29,57 | 8,42 33,40 | 10,62 39,62 | 13,45 43,16 | 15,17 44,15 | 18,12 47,10 | 20,91 49,28 | 23,53 53,42 | 27,12 57,99 | 32,36 62,82 | 40,52 72,37 | 48,75 75,00 |




Cluster 8 - Professionisti che svolgono prevalentemente attività di consulenza

| Indicatore | Modalità di distribuzione | 1 | 2 | 3 | 4 | 5 | 6 | 7 | 8 | 9 | 10 | 11 | 12 | 13 | 14 | 15 | 16 | 17 | 18 | 19 |
|--|---------------------------|--------|--------|--------|-------|-------|-------|-------|-------|-------|-------|-------|-------|-------|-------|-------|-------|-------|-------|--------|
| Indice di copertura del costo per il godimento di beni di terzi e degli ammortamenti | Tutti i soggetti | -69,18 | -28,96 | -14,95 | -6,41 | -2,15 | 0,62 | 2,78 | 5,18 | 7,96 | 10,89 | 14,52 | 19,29 | 24,23 | 30,68 | 38,52 | 50,20 | 68,24 | 98,81 | 180,64 |
| Resa oraria per addetto | Tutti i soggetti | 17,53 | 26,00 | 30,71 | 32,89 | 34,48 | 35,84 | 37,20 | 38,94 | 40,61 | 42,37 | 44,48 | 46,76 | 49,35 | 52,06 | 55,59 | 60,11 | 67,12 | 74,40 | 96,98 |

| Indicatore | Modalità di distribuzione | 1 | 2 | 3 | 4 | 5 | 6 | 7 | 8 | 9 | 10 | 11 | 12 | 13 | 14 | 15 | 16 | 17 | 18 | 19 |
|---|---------------------------|-------|-------|-------|-------|-------|-------|-------|-------|-------|-------|-------|-------|-------|-------|-------|-------|-------|-------|-------|
| Margine del professionista - in assenza di spese per prestazioni di lavoro dipendente o assimilato (in migliaia di euro) | Gruppo territoriale 2, 5 | 1,09 | 2,13 | 3,80 | 5,77 | 7,65 | 9,81 | 11,35 | 13,07 | 16,18 | 18,72 | 19,80 | 22,56 | 25,43 | 28,21 | 32,02 | 35,44 | 42,62 | 61,60 | 78,52 |
| | Gruppo territoriale 1, 3 | 2,13 | 5,44 | 8,71 | 11,95 | 15,45 | 19,22 | 22,86 | 26,60 | 30,35 | 33,90 | 37,69 | 41,25 | 45,29 | 49,87 | 55,07 | 61,27 | 68,43 | 78,28 | 97,19 |
| Rendimento lordo per addetto - in presenza di spese per prestazioni di lavoro dipendente o assimilato (in migliaia di euro) | Gruppo territoriale 2, 5 | 28,02 | 28,02 | 28,02 | 28,02 | 28,02 | 28,02 | 28,02 | 28,02 | 28,02 | 28,02 | 28,02 | 28,02 | 28,02 | 28,02 | 28,02 | 28,02 | 28,02 | 28,02 | 28,02 |
| | Gruppo territoriale 1, 3 | 12,47 | 12,47 | 12,47 | 24,01 | 24,01 | 24,01 | 25,58 | 25,58 | 28,84 | 28,84 | 28,84 | 33,49 | 33,49 | 36,98 | 36,98 | 36,98 | 48,88 | 48,88 | 51,85 |


| Indicatore | Modalità di distribuzione | 1 | 2 | 3 | 4 | 5 | 6 | 7 | 8 | 9 | 10 | 11 | 12 | 13 | 14 | 15 | 16 | 17 | 18 | 19 |
|------------------------------------|-----------------------------------|------|------|------|------|------|-------|-------|-------|-------|-------|-------|-------|-------|-------|-------|-------|-------|-------|-------|
| Incidenza delle spese sui compensi | Professionisti senza forza lavoro | 0,00 | 1,95 | 3,24 | 4,12 | 4,89 | 5,63 | 6,37 | 7,26 | 8,13 | 9,10 | 10,23 | 11,57 | 13,62 | 15,67 | 18,10 | 21,38 | 25,61 | 32,20 | 45,84 |
| | Professionisti con forza lavoro | 3,74 | 5,52 | 6,96 | 8,39 | 9,99 | 10,90 | 12,18 | 13,80 | 15,36 | 16,76 | 19,40 | 21,24 | 23,31 | 26,81 | 29,83 | 33,68 | 39,05 | 46,73 | 57,24 |




SUB ALLEGATO 2.E - VALORI SOGLIA PER GLI INDICATORI DI COERENZA

| Cluster | Modalità di distribuzione | Resa oraria per addetto |
|---------|---------------------------|-------------------------|
| | | Soglia massima |
| 1 | Tutti i soggetti | 80,00 |
| 2 | Tutti i soggetti | 80,00 |
| 3 | Tutti i soggetti | 65,00 |
| 4 | Tutti i soggetti | 75,00 |
| 5 | Tutti i soggetti | 80,00 |
| 6 | Tutti i soggetti | 65,00 |
| 7 | Tutti i soggetti | 65,00 |
| 8 | Tutti i soggetti | 80,00 |

| Cluster | Modalità di distribuzione | Margine del professionista - in assenza di spese per prestazioni di lavoro dipendente o assimilato (in migliaia di euro) | Rendimento lordo per addetto – in presenza di spese per prestazioni di lavoro dipendente o assimilato (in migliaia di euro) |
|---------|---------------------------|--|---|
| | | Soglia minima | Soglia minima |
| 1 | Gruppo territoriale 2, 5 | 18,83 | 23,23 |
| | Gruppo territoriale 1, 3 | 21,97 | 26,65 |
| 2 | Gruppo territoriale 2, 5 | 18,47 | 23,23 |
| | Gruppo territoriale 1, 3 | 21,25 | 26,65 |
| 3 | Gruppo territoriale 2, 5 | 14,51 | 20,57 |
| | Gruppo territoriale 1, 3 | 15,34 | 20,57 |
| 4 | Gruppo territoriale 2, 5 | 16,84 | 20,62 |
| | Gruppo territoriale 1, 3 | 18,32 | 24,15 |
| 5 | Gruppo territoriale 2, 5 | 20,12 | 26,65 |
| | Gruppo territoriale 1, 3 | 22,03 | 28,64 |
| 6 | Gruppo territoriale 2, 5 | 15,05 | 21,12 |
| | Gruppo territoriale 1, 3 | 17,83 | 22,99 |
| 7 | Gruppo territoriale 2, 5 | 16,26 | 21,12 |
| | Gruppo territoriale 1, 3 | 19,04 | 24,09 |
| 8 | Gruppo territoriale 2, 5 | 19,80 | 24,34 |
| | Gruppo territoriale 1, 3 | 22,86 | 28,02 |



| Cluster | Modalità di distribuzione | Incidenza delle spese sui compensi | |
|---------|-----------------------------------|------------------------------------|----------------|
| | | Soglia minima | Soglia massima |
| 1 | Professionisti senza forza lavoro | 0,00 | 41,87 |
| | Professionisti con forza lavoro | 0,00 | 58,98 |
| 2 | Professionisti senza forza lavoro | 0,00 | 46,44 |
| | Professionisti con forza lavoro | 0,00 | 59,78 |
| 3 | Professionisti senza forza lavoro | 0,00 | 38,58 |
| | Professionisti con forza lavoro | 0,00 | 54,57 |
| 4 | Professionisti senza forza lavoro | 0,00 | 47,05 |
| | Professionisti con forza lavoro | 0,00 | 59,46 |
| 5 | Professionisti senza forza lavoro | 0,00 | 37,98 |
| | Professionisti con forza lavoro | 0,00 | 53,30 |
| 6 | Professionisti senza forza lavoro | 0,00 | 43,47 |
| | Professionisti con forza lavoro | 0,00 | 56,80 |
| 7 | Professionisti senza forza lavoro | 0,00 | 48,75 |
| | Professionisti con forza lavoro | 0,00 | 66,31 |
| 8 | Professionisti senza forza lavoro | 0,00 | 36,49 |
| | Professionisti con forza lavoro | 0,00 | 57,24 |



SUB ALLEGATO 2.F – DISTRIBUZIONI VENTILICHE INDICATORI DI NORMALITÀ ECONOMICA

Cluster 1 - Professionisti che si occupano prevalentemente di sviluppo e manutenzione software

| Indicatore | Modalità di distribuzione | | | | | | | | | | | | | | | | | | |
|---|---------------------------|------|------|------|------|------|------|------|------|------|------|------|------|------|------|------|------|------|------|
| | 1 | 2 | 3 | 4 | 5 | 6 | 7 | 8 | 9 | 10 | 11 | 12 | 13 | 14 | 15 | 16 | 17 | 18 | 19 |
| Incidenza delle altre componenti negative al netto dei canoni di locazione sui compensi | 0,00 | 0,00 | 0,00 | 0,00 | 0,00 | 0,00 | 0,00 | 0,00 | 0,00 | 0,00 | 0,00 | 0,00 | 0,00 | 0,23 | 0,64 | 1,17 | 1,93 | 3,47 | 7,48 |

Cluster 2 - Professionisti che si occupano prevalentemente di implementazione di sistemi

| Indicatore | Modalità di distribuzione | | | | | | | | | | | | | | | | | | |
|---|---------------------------|------|------|------|------|------|------|------|------|------|------|------|------|------|------|------|------|------|------|
| | 1 | 2 | 3 | 4 | 5 | 6 | 7 | 8 | 9 | 10 | 11 | 12 | 13 | 14 | 15 | 16 | 17 | 18 | 19 |
| Incidenza delle altre componenti negative al netto dei canoni di locazione sui compensi | 0,00 | 0,00 | 0,00 | 0,00 | 0,00 | 0,00 | 0,00 | 0,00 | 0,00 | 0,00 | 0,00 | 0,00 | 0,08 | 0,36 | 0,89 | 1,36 | 2,07 | 3,74 | 8,50 |

Cluster 3 - Professionisti che si occupano prevalentemente di elaborazioni grafiche

| Indicatore | Modalità di distribuzione | | | | | | | | | | | | | | | | | | |
|---|---------------------------|------|------|------|------|------|------|------|------|------|------|------|------|------|------|------|------|------|-------|
| | 1 | 2 | 3 | 4 | 5 | 6 | 7 | 8 | 9 | 10 | 11 | 12 | 13 | 14 | 15 | 16 | 17 | 18 | 19 |
| Incidenza delle altre componenti negative al netto dei canoni di locazione sui compensi | 0,00 | 0,00 | 0,00 | 0,00 | 0,00 | 0,00 | 0,00 | 0,00 | 0,00 | 0,00 | 0,00 | 0,00 | 0,00 | 0,09 | 0,74 | 1,37 | 2,56 | 5,97 | 12,07 |



Cluster 4 - Professionisti che non risultano specializzati in una specifica tipologia di attività

| Indicatore | Modalità di distribuzione | 1 | 2 | 3 | 4 | 5 | 6 | 7 | 8 | 9 | 10 | 11 | 12 | 13 | 14 | 15 | 16 | 17 | 18 | 19 |
|---|---------------------------|------|------|------|------|------|------|------|------|------|------|------|------|------|------|------|------|------|------|------|
| Incidenza delle altre componenti negative al netto dei canoni di locazione sui compensi | Tutti i soggetti | 0,00 | 0,00 | 0,00 | 0,00 | 0,00 | 0,00 | 0,00 | 0,00 | 0,00 | 0,00 | 0,00 | 0,00 | 0,00 | 0,19 | 0,58 | 1,23 | 2,24 | 4,56 | 8,39 |

Cluster 5 - Professionisti che si occupano prevalentemente di sicurezza informatica


| Indicatore | Modalità di distribuzione | 1 | 2 | 3 | 4 | 5 | 6 | 7 | 8 | 9 | 10 | 11 | 12 | 13 | 14 | 15 | 16 | 17 | 18 | 19 |
|---|---------------------------|------|------|------|------|------|------|------|------|------|------|------|------|------|------|------|------|------|------|------|
| Incidenza delle altre componenti negative al netto dei canoni di locazione sui compensi | Tutti i soggetti | 0,00 | 0,00 | 0,00 | 0,00 | 0,00 | 0,00 | 0,00 | 0,00 | 0,00 | 0,00 | 0,00 | 0,00 | 0,00 | 0,00 | 0,30 | 1,09 | 1,32 | 2,99 | 6,76 |

Cluster 6 - Professionisti che si occupano prevalentemente dello sviluppo di siti

| Indicatore | Modalità di distribuzione | 1 | 2 | 3 | 4 | 5 | 6 | 7 | 8 | 9 | 10 | 11 | 12 | 13 | 14 | 15 | 16 | 17 | 18 | 19 |
|---|---------------------------|------|------|------|------|------|------|------|------|------|------|------|------|------|------|------|------|------|------|------|
| Incidenza delle altre componenti negative al netto dei canoni di locazione sui compensi | Tutti i soggetti | 0,00 | 0,00 | 0,00 | 0,00 | 0,00 | 0,00 | 0,00 | 0,00 | 0,00 | 0,00 | 0,00 | 0,00 | 0,00 | 0,07 | 0,51 | 1,09 | 1,94 | 3,69 | 7,26 |


Cluster 7 - Professionisti specializzati in acquisizione ed elaborazione dati

| Indicatore | Modalità di distribuzione | 1 | 2 | 3 | 4 | 5 | 6 | 7 | 8 | 9 | 10 | 11 | 12 | 13 | 14 | 15 | 16 | 17 | 18 | 19 |
|---|---------------------------|------|------|------|------|------|------|------|------|------|------|------|------|------|------|------|------|------|------|-------|
| Incidenza delle altre componenti negative al netto dei canoni di locazione sui compensi | Tutti i soggetti | 0,00 | 0,00 | 0,00 | 0,00 | 0,00 | 0,00 | 0,00 | 0,00 | 0,00 | 0,00 | 0,00 | 0,00 | 0,00 | 0,04 | 0,59 | 1,87 | 3,41 | 6,20 | 10,93 |




Cluster 8 - Professionisti che svolgono prevalentemente attività di consulenza

| Indicatore | Modalità di distribuzione | 1 | 2 | 3 | 4 | 5 | 6 | 7 | 8 | 9 | 10 | 11 | 12 | 13 | 14 | 15 | 16 | 17 | 18 | 19 |
|---|---------------------------|------|------|------|------|------|------|------|------|------|------|------|------|------|------|------|------|------|------|------|
| Incidenza delle altre componenti negative al netto dei canoni di locazione sui compensi | Tutti i soggetti | 0,00 | 0,00 | 0,00 | 0,00 | 0,00 | 0,00 | 0,00 | 0,00 | 0,00 | 0,00 | 0,00 | 0,00 | 0,14 | 0,46 | 0,81 | 1,36 | 2,25 | 4,16 | 7,82 |




SUB ALLEGATO 2.G - VALORI SOGLIA PER GLI INDICATORI DI NORMALITÀ ECONOMICA

| Cluster | Modalità di distribuzione | Incidenza delle altre componenti negative al netto dei canoni di locazione sui compensi |
|---------|---------------------------|---|
| | | Soglia massima |
| 1 | Tutti i soggetti | 3,47 |
| 2 | Tutti i soggetti | 3,74 |
| 3 | Tutti i soggetti | 5,97 |
| 4 | Tutti i soggetti | 4,36 |
| 5 | Tutti i soggetti | 3,74 |
| 6 | Tutti i soggetti | 3,69 |
| 7 | Tutti i soggetti | 3,41 |
| 8 | Tutti i soggetti | 4,16 |



SUB ALLEGATO 2.H - COEFFICIENTI DELLE FUNZIONI DI COMPENSO

| VARIABILE | CLUSTER 1 | CLUSTER 2 | CLUSTER 3 | CLUSTER 4 | CLUSTER 5 | CLUSTER 6 | CLUSTER 7 | CLUSTER 8 |
|---|-----------|-----------|-----------|-----------|-----------|-----------|-----------|-----------|
| Consumi + Altre spese | 1,2811 | - | 1,2176 | - | - | 1,3663 | 1,2737 | 1,4108 |
| Spese per prestazioni di lavoro dipendente + Spese per prestazioni di collaborazione coordinata e continuativa + Compensi corrisposti a terzi per prestazioni direttamente afferenti l'attività professionale e artistica | 1,0613 | - | 1,3855 | - | - | 1,1322 | 1,0369 | 1,0201 |
| Ore dedicate all'attività ^(*) : Età professionale fino a 3 anni | - | - | - | - | - | -2,2944 | - | - |
| Ore dedicate all'attività ^(*) : Età professionale fino a 4 anni | - | - | -4,0265 | - | - | - | - | - |
| Ore dedicate all'attività ^(*) : Età professionale fino a 5 anni | -3,5497 | - | - | - | - | - | - | - |
| Ore dedicate all'attività ^(*) : Età professionale fino a 6 anni | - | - | - | - | - | - | - | - |
| Ore dedicate all'attività ^(*) : Età professionale fino a 7 anni | - | - | - | -4,0199 | - | - | - | - |
| Ore dedicate all'attività ^(*) : Età professionale fino a 8 anni | - | -2,5022 | - | - | - | - | - | - |
| Ore dedicate all'attività ^(*) | 33,1604 | 31,4165 | 26,4731 | 35,2452 | 34,6135 | 23,6919 | 24,9425 | 38,0528 |
| Ore dedicate all'attività ^(*) , differenziale relativo ai gruppi 2 e 5 della territorialità generale a livello provinciale | -6,3422 | -6,7597 | - | -8,5891 | - | -4,0438 | - | -8,8146 |
| Ore dedicate all'attività ^(*) , differenziale relativo al profilo professionale ricoperto/svolto dal titolare o associato: "Analista" | 6,1177 | 11,1318 | - | - | - | 6,7700 | - | 3,5256 |
| Ore dedicate all'attività ^(*) , differenziale relativo al profilo professionale ricoperto/svolto dal titolare o associato: "Consulente" | 2,3353 | 7,8816 | - | - | - | - | - | - |
| Ore dedicate all'attività ^(*) , differenziale relativo al profilo professionale ricoperto/svolto dal titolare o associato: "Installatore HDW/SW/RETI" | -6,8619 | - | - | - | -21,7558 | - | - | -15,4407 |
| Ore dedicate all'attività ^(*) , differenziale relativo al profilo professionale ricoperto/svolto dal titolare o associato: "Programmatore" e/o "Installatore HDW/SW/RETI" | - | -4,7113 | - | - | - | - | - | - |
| Consumi + Altre spese + Spese per prestazioni di lavoro dipendente + Spese per prestazioni di collaborazione coordinata e continuativa + Compensi corrisposti a terzi per prestazioni direttamente afferenti l'attività professionale e artistica | - | 1,4150 | - | 1,1162 | 1,0291 | - | - | - |



Dove:

Ore dedicate all'attività^(*), differenziale relativo al profilo professionale ricoperto/svolto dal titolare o associato: "Analista" = (Ore dedicate all'attività^(*) * (Profilo professionale ricoperto/svolto dal titolare o associato: Analista)) / TOTALE PROFILI PROFESSIONALI, se Profilo professionale ricoperto/svolto dal titolare è maggiore di zero, altrimenti assume valore pari a zero.

Ore dedicate all'attività (*), differenziale relativo al profilo professionale ricoperto/svolto dal titolare o associato: "Consulente" = (Ore dedicate all'attività^(*) * (Profilo professionale ricoperto/svolto dal titolare o associato: Consulente)) / TOTALE PROFILI PROFESSIONALI, se Profilo professionale ricoperto/svolto dal titolare è maggiore di zero, altrimenti assume valore pari a zero.

Ore dedicate all'attività (*), differenziale relativo al profilo professionale ricoperto/svolto dal titolare o associato: "Installatore HDW/SW/RETI" = (Ore dedicate all'attività^(*) * (Profilo professionale ricoperto/svolto dal titolare o associato: Installatore HDW/SW/RETI)) / TOTALE PROFILI PROFESSIONALI, se Profilo professionale ricoperto/svolto dal titolare è maggiore di zero, altrimenti assume valore pari a zero.

Ore dedicate all'attività (*), differenziale relativo al profilo professionale ricoperto/svolto dal titolare o associato: "Programmatore" e/o "Installatore HDW/SW/RETI" = (Ore dedicate all'attività^(*) * (Profilo professionale ricoperto/svolto dal titolare o associato: Programmatore + Installatore HDW/SW/RETI)) / TOTALE PROFILI PROFESSIONALI, se (Profilo professionale ricoperto/svolto dal titolare o associato: Programmatore + Installatore HDW/SW/RETI) è maggiore di zero, altrimenti assume valore pari a zero.

TOTALE PROFILI PROFESSIONALI = Profilo professionale ricoperto/svolto dal titolare o associato: Programmatore + Analista + Sistemista + Installatore HDW/SW/RETI + Consulente + Docente corsi/Formatore

Età professionale è pari a: Valore massimo tra (Periodo di imposta – Anno di inizio attività) e 0.

Gruppi della territorialità generale a livello provinciale:

Gruppo 2 - Aree con livello di benessere non elevato, bassa scolarità, sistema economico locale poco sviluppato e basato prevalentemente su attività commerciali;

Gruppo 5 - Aree di marcata arretratezza economica, basso livello di benessere e scolarità poco sviluppata.

Il differenziale territoriale relativo alla territorialità generale a livello provinciale, riferito ad una variabile della funzione di compenso, è calcolato moltiplicando la variabile stessa per la quota di appartenenza ai gruppi territoriali di riferimento. La quota di appartenenza al gruppo territoriale di riferimento è data dal numero delle unità locali compilate che appartengono al gruppo territoriale di riferimento diviso il numero delle unità locali compilate.

Una unità locale è compilata se è compilato il comune dell'unità locale.

Se non risulta compilata alcuna unità locale occorre far riferimento al comune del domicilio fiscale.

^(*) Per il dettaglio vedi: "Nota alla variabile di regressione Ore dedicate all'attività".

Il compenso puntuale e il compenso minimo, se negativi, sono posti uguali a zero.

- Variabili contabili espresse in euro.



NOTA ALLA VARIABILE DI REGRESSIONE ORE DEDICATE ALL'ATTIVITÀ

La variabile "Ore dedicate all'attività" è calcolata come:

Ore dedicate all'attività = "Fattore correttivo individuale" * 50 * 48

(professionista che opera in forma individuale)

dove:

- "Fattore correttivo individuale" = "Peso ore settimanali dedicate all'attività" * "Peso settimane di lavoro nell'anno"
- "Peso ore settimanali dedicate all'attività" è pari a: (minor valore tra 50 e numero ore lavorate a settimana) diviso 50
- "Peso settimane di lavoro nell'anno" è pari a: (minor valore tra "Valore massimo delle settimane di lavoro nell'anno" e numero di settimane di lavoro nell'anno) diviso 48

Ore dedicate all'attività = (esercizio collettivo dell'attività professionale)

(Numero di soci o associati che prestano attività nella società o associazione) * "Fattore correttivo associazioni" * 50 * 48

dove:

- "Fattore correttivo associazioni" = "Peso ore settimanali dedicate all'attività" * "Peso settimane di lavoro nell'anno"
- "Peso ore settimanali dedicate all'attività" è pari a: (minor valore tra 50 e (numero ore lavorate a settimana diviso numero soci o associati che prestano attività nella società o associazione)) diviso 50
- "Peso settimane di lavoro nell'anno" è pari a: (minor valore tra "Valore massimo delle settimane di lavoro nell'anno" e (numero di settimane di lavoro nell'anno diviso numero soci o associati che prestano attività nella società o associazione)) diviso 48

Il "Valore massimo delle settimane di lavoro nell'anno", ovvero 48 settimane, è rideterminato in base alla durata dell'attività pari al numero di mesi di attività nel corso del periodo d'imposta diviso 12.

