

Decreto del 24 marzo 2014 - Min. Economia e Finanze

Approvazione di modifiche agli studi di settore, relativi al periodo di imposta 2013.

Publicato in Gazzetta Ufficiale n. 75 del 31 marzo 2014

Preambolo

Preambolo

Articolo 1

Art. 1 Approvazione di modifiche agli studi di settore

Articolo 2

Art. 2 Indicatori di coerenza

Articolo 3

Art. 3 Territorialita'

Articolo 4

Art. 4 Programma informatico di ausilio

Articolo 5

Art. 5 Decorrenza

Allegato 1

ALLEGATO 1

Allegato 2

ALLEGATO 2

Allegato 3

ALLEGATO 3

Preambolo - Preambolo

In vigore dal 31 marzo 2014

IL MINISTRO
DELL'ECONOMIA E DELLE FINANZE

Visto il decreto del Presidente della Repubblica 29 settembre 1973, n. 600, recante disposizioni in materia di accertamento delle imposte sui redditi;

Visto il decreto del Presidente della Repubblica 26 ottobre 1972, n. 633, recante disposizioni in materia di imposta sul valore aggiunto;

Visto il testo unico delle imposte sui redditi, approvato con decreto del Presidente della Repubblica 22 dicembre 1986, n. 917, e successive modificazioni;

Visto l'art. 62-bis del decreto legge 30 agosto 1993, n. 331, convertito con modificazioni dalla legge 29 ottobre 1993, n. 427, che prevede che gli uffici del Dipartimento delle entrate del Ministero delle finanze elaborino, in relazione ai vari settori economici, appositi studi di settore;

Visto il medesimo art. 62-bis del citato decreto legge n. 331 del 1993, che prevede che gli studi di settore siano approvati con decreto del Ministro delle finanze;

Visti i decreti ministeriali di approvazione delle territorialita' utilizzate nell'ambito degli studi di settore;

Visto l'art. 10 della legge 8 maggio 1998, n. 146, e successive modificazioni, che individua le modalita' di utilizzazione degli studi di settore in sede di accertamento nonche' le cause di esclusione dall'applicazione degli stessi;

Visto l'art. 10-bis della legge 8 maggio 1998, n. 146, concernente le modalita' di revisione ed aggiornamento degli studi di settore;

Visto il decreto del Presidente della Repubblica 31 maggio 1999, n. 195, e successive modificazioni, recante disposizioni concernenti i tempi e le modalita' di applicazione degli studi di settore;

Visto il decreto del Ministro delle finanze 10 novembre 1998 che ha istituito la Commissione di esperti prevista dall'art. 10, comma 7, della legge n. 146 del 1998, modificata con successivi decreti del 5 febbraio 1999, del 24 ottobre 2000, del 2 agosto 2002, del 14 luglio 2004, del 27 gennaio 2007, del 19 marzo 2009, del 4 dicembre 2009, del 20 ottobre 2010, 29 marzo 2011 e 8 ottobre 2012;

Visto l'art. 23 del decreto legislativo 30 luglio 1999, n. 300, che ha istituito il Ministero dell'economia e delle finanze, attribuendogli le funzioni dei Ministeri del tesoro, del bilancio e della programmazione economica e delle finanze;

Visto l'art. 57 del decreto legislativo 30 luglio 1999, n. 300, e successive modificazioni, che ha istituito le Agenzie fiscali;

Visto il provvedimento del Direttore dell'Agenzia delle Entrate 16 novembre 2007, che ha approvato la tabella di classificazione delle attivita' economiche;

Visto il decreto del Ministro dell'Economia e delle Finanze 11 febbraio 2008, concernente la semplificazione degli obblighi di annotazione separata dei componenti rilevanti ai fini degli studi di settore;

Visto l'art. 8 del decreto legge del 29 novembre 2008, n. 185, convertito con la legge n. 2 del 28 gennaio 2009, recante misure urgenti per il sostegno a famiglie, lavoro, occupazione e impresa e per ridisegnare in funzione anti-crisi il quadro strategico nazionale;

Visto il decreto del Ministro dell'Economia e delle Finanze 19 maggio 2009, recante disposizioni sull'elaborazione degli studi di settore su base regionale o comunale;

Visti i decreti del Ministro dell'Economia e delle Finanze 28 dicembre 2011 di approvazione degli studi di settore in evoluzione per il periodo di imposta 2011;

Visto il decreto del Ministro dell'Economia e delle Finanze 26 aprile 2012 di approvazione delle modifiche degli studi di settore applicabili all'annualita' 2011;

Visti i [decreti del Ministro dell'Economia e delle Finanze 28 dicembre 2012](#) di approvazione degli studi di settore in evoluzione per il periodo di imposta 2012;

Visti i decreti del Ministro dell'Economia e delle Finanze [21](#) e [28 marzo 2013](#) di approvazione delle modifiche degli studi di settore relativi al periodo di imposta 2012;

Visti i [decreti del Ministro dell'Economia e delle Finanze 23 dicembre 2013](#) di approvazione degli studi di settore in evoluzione per il periodo di imposta 2013;

Tenuto conto che le analisi effettuate sui dati contenuti nei modelli degli studi di settore presentati entro aprile 2013, per effetto della sospensione prevista dai [decreti del 1° giugno 2012](#), [24 agosto 2012](#) e [21 dicembre 2012](#), non hanno evidenziato la necessita' di effettuare modifiche agli studi di settore approvati con decreti ministeriali 23 dicembre 2013, elaborati utilizzando una base informativa che non includeva tali dati;

Acquisito il parere della predetta Commissione di esperti in data 4 marzo 2014;

Decreta:

[Torna al sommario](#)

Articolo 1 -

Art. 1 Approvazione di modifiche agli studi di settore

In vigore dal 31 marzo 2014

1. Sono approvate, in base all'[art. 62-bis del decreto legge 30 agosto 1993, n. 331](#), integrazioni agli studi di settore, indispensabili per tenere conto degli andamenti economici e dei mercati, con particolare riguardo a determinati settori o aree territoriali, o per aggiornare o istituire gli indicatori di coerenza, compresi quelli previsti dall'[art. 10 bis della legge 8 maggio 1998, n. 146](#).

[Torna al sommario](#)

Articolo 2 -

Art. 2 Indicatori di coerenza

In vigore dal 31 marzo 2014

1. Gli interventi relativi agli indicatori di coerenza sono individuati sulla base delle note tecniche e metodologiche negli allegati 1 e 2 e di quanto previsto al successivo comma 3:

a) in allegato n. 1 la nota tecnica e metodologica relativa agli indicatori di coerenza economica basati su anomalie nei dati dichiarati;

b) in allegato n. 2 la nota tecnica e metodologica relativa all'indicatore di normalita' economica in assenza del valore dei beni strumentali.

2. La nota tecnica di cui all'allegato 1 sostituisce la nota tecnica e metodologica relativa agli indicatori di coerenza economica basati su anomalie nei dati dichiarati approvata con il [decreto del Ministro dell'Economia e delle Finanze 21 marzo 2013](#). La nota tecnica e metodologica relativa all'indicatore di normalita' economica in assenza del valore dei beni strumentali, approvata con il [decreto del Ministro dell'Economia e delle Finanze 26 aprile 2012](#), non si applica con riferimento agli studi di settore che sono stati evoluti con i [decreti del Ministro dell'Economia e delle Finanze 23 dicembre 2013](#).

3. L'indicatore "Margine per addetto non dipendente" non fornisce esiti di coerenza per gli studi di settore approvati per il periodo di imposta 2013.

[Torna al sommario](#)

Articolo 3 -

Art. 3 Territorialita'

In vigore dal 31 marzo 2014

1. Le modifiche alla territorialita' agli studi di settore sono individuati sulla base della nota tecnica e metodologica

in allegato 3.

[Torna al sommario](#)

Articolo 4 -

Art. 4 Programma informatico di ausilio

In vigore dal 31 marzo 2014

1. Il programma informatico, realizzato dall'Agenzia delle Entrate, di ausilio all'applicazione degli studi di settore, tiene conto delle modifiche alla territorialita' di cui all'articolo precedente e segnala anche la coerenza con gli specifici indicatori previsti dai decreti di approvazione degli studi, come modificati dal presente decreto, evidenziando separatamente le risultanze di quelli definiti di coerenza economica e di quelli definiti di normalita' economica. Conformemente a quanto disposto dal comma 3 dell'art. 2, il programma informatico di cui al periodo precedente non prevede, per gli studi di settore evoluti per il 2013, l'indicatore "Margine per addetto non dipendente".

[Torna al sommario](#)

Articolo 5 -

Art. 5 Decorrenza

In vigore dal 31 marzo 2014

1. Le modifiche agli studi di settore approvate con il presente decreto si applicano a decorrere dal periodo di imposta in corso alla data del 31 dicembre 2013.

Il presente decreto sara' pubblicato nella Gazzetta Ufficiale della Repubblica italiana.

[Torna al sommario](#)

Allegato 1 - ALLEGATO 1

In vigore dal 31 marzo 2014

NOTA TECNICA E METODOLOGICA

INDICATORI DI COERENZA ECONOMICA

---> Per il testo dell'Allegato 1 consultare il documento in formato pdf <---

[Torna al sommario](#)

Allegato 2 - ALLEGATO 2

In vigore dal 31 marzo 2014

NOTA TECNICA E METODOLOGICA

INDICATORE DI NORMALITA' ECONOMICA IN ASSENZA DEL VALORE DEI BENI STRUMENTALI

---> Per il testo dell'Allegato 2 consultare il documento in formato pdf <---

[Torna al sommario](#)

Allegato 3 - ALLEGATO 3

In vigore dal 31 marzo 2014

NOTA TECNICA E METODOLOGICA

AGGIORNAMENTO DELLE ANALISI TERRITORIALI

--> Per il testo dell'Allegato 3 consultare il documento in formato pdf <--


[Torna al sommario](#)

Sono individuati i seguenti ulteriori indicatori di coerenza economica finalizzati a contrastare possibili situazioni di non corretta compilazione dei dati previsti nei modelli per la comunicazione dei dati rilevanti ai fini dell'applicazione degli studi di settore:

- a) Incoerenza nel valore delle rimanenze finali e/o delle esistenze iniziali relative ad opere, forniture e servizi di durata ultrannuale;
- b) Valore negativo del costo del venduto, comprensivo del costo per la produzione di servizi;
- c) Valore negativo del costo del venduto, relativo a prodotti soggetti ad aggio o ricavo fisso;
- d) Mancata dichiarazione delle spese per beni mobili acquisiti in dipendenza di contratti di locazione finanziaria in presenza del relativo valore dei beni strumentali;
- e) Mancata dichiarazione del valore dei beni strumentali in presenza dei relativi ammortamenti;
- f) Mancata dichiarazione del numero e/o della percentuale di lavoro prestato degli associati in partecipazione in presenza di utili spettanti agli associati in partecipazione con apporto di solo lavoro.

Gli indicatori, individuati sulla base della coerenza dei dati dichiarati dai contribuenti nei modelli per la comunicazione dei dati rilevanti ai fini dell'applicazione degli studi di settore per il periodo di imposta 2011 con la normativa fiscale e contabile di riferimento, si applicano agli studi di settore in vigore per l'annualità 2013 e per quelle successive.

Il funzionamento degli indicatori è evidenziato, distintamente per tipologia, nei Sub Allegati da 1.A a 1.F.




SUB ALLEGATO 1.A

L'indicatore di coerenza "Incoerenza nel valore delle rimanenze finali e/o delle esistenze iniziali relative ad opere, forniture e servizi di durata ultrannuale" si applica alle imprese¹ che indicano il valore delle rimanenze finali e/o delle esistenze iniziali relative ad opere, forniture e servizi di durata ultrannuale nel modello per la comunicazione dei dati rilevanti ai fini dell'applicazione degli studi di settore.

In particolare, il contribuente risulta incoerente quando il valore, indicato nel modello degli studi di settore, delle rimanenze finali e/o delle esistenze iniziali relative ad opere, forniture e servizi di durata ultrannuale è diverso da zero.

¹ L'indicatore si applica se il codice dell'attività principale e quelli delle attività secondarie indicati nel modello studi di settore appartengono ai seguenti studi e alle loro successive evoluzioni: VG41U, UG57U, VG90U, VG91U, VG92U, VG93U, VG94U, VG95U, UG96U, UG98U, UG99U, VK26U, VK28U, UK30U, VM41U, UM47U, VM80U, UM81U, VM82U, VM83U, VM84U, VM85U, VM86U, UM87U, UM88U, VG31U, VG33U, VG34U, VG36U, WG37U, VG38U, WG39U, WG44U, VG46U, VG48U, VG52U, VG53U, VG54U, VG55U, VG58U, VG60U, WG61A, WG61B, WG61C, WG61D, WG61E, WG61F, WG61G, WG61H, WG67U, VG68U, VG70U, VG72A, VG72B, VG73A, VG73B, WG74U, VG76U, VG77U, VG78U, VG79U, VG81U, VG82U, VG83U, VG85U, VG87U, VG88U, VG89U, VK08U, VK16U, VK19U, WM01U, WM02U, WM03A, WM03B, WM03C, WM03D, WM04U, WM05U, VM06A, VM06B, WM07U, VM08U, VM09A, VM09B, VM10U, VM11U, VM12U, VM13U, VM15A, VM15B, VM16U, VM17U, VM18A, VM18B, VM19U, VM20U, VM21A, VM21B, VM21C, VM21D, VM21E, VM22A, VM22B, VM22C, VM23U, VM24U, VM25A, VM25B, WM27A, WM27B, WM28U, VM29U, VM30U, VM31U, VM32U, VM33U, VM34U, VM35U, VM36U, VM37U, VM39U, WM40A, VM40B, VM42U, VM43U, VM44U, VM45U, VM46U, VM48U.



SUB ALLEGATO 1.B

L'indicatore di coerenza "Valore negativo del costo del venduto, comprensivo del costo per la produzione di servizi" si applica alle imprese² che indicano nel modello per la comunicazione dei dati rilevanti ai fini dell'applicazione degli studi di settore un valore negativo del costo del venduto, comprensivo del costo per la produzione di servizi.


In particolare il contribuente risulta incoerente quando il valore, indicato nel modello degli studi di settore, del costo del venduto, comprensivo del costo per la produzione di servizi³, risulta minore di zero.

² L'indicatore si applica se il codice di attività principale e quelli delle attività secondarie indicati nel modello studi di settore appartengono ai seguenti studi e alle loro successive evoluzioni: VG41U, UG57U, VG90U, VG91U, VG92U, VG93U, VG95U, UG96U, UG98U, UG99U, VK26U, VK28U, UK30U, VM41U, UM47U, VM80U, UM81U, VM82U, VM83U, VM84U, VM85U, VM86U, UM87U, UM88U, VG31U, VG33U, VG34U, VG36U, WG37U, VG38U, WG39U, WG44U, VG46U, VG48U, VG51U, VG52U, VG53U, VG54U, VG55U, VG58U, VG60U, WG61A, WG61B, WG61C, WG61D, WG61E, WG61F, WG61G, WG61H, WG67U, VG68U, VG70U, VG72A, VG72B, VG73A, VG73B, WG74U, VG76U, VG77U, VG78U, VG79U, VG81U, VG82U, VG83U, VG85U, VG87U, VG88U, VG89U, VK08U, VK16U, VK19U, WM01U, WM02U, WM03A, WM03B, WM03C, WM03D, WM04U, WM05U, VM06A, VM06B, WM07U, VM08U, VM09A, VM09B, VM10U, VM11U, VM12U, VM13U, WM15A, VM15B, VM16U, VM17U, VM18A, VM18B, VM19U, VM20U, VM21A, VM21B, VM21C, VM21D, VM21E, VM22A, VM22B, VM22C, VM23U, VM24U, VM25A, VM25B, WM27A, WM27B, WM28U, VM29U, VM30U, VM31U, VM32U, VM33U, VM34U, VM35U, VM36U, VM37U, VM39U, WM40A, VM40B, VM42U, VM43U, VM44U, VM45U, VM46U, VM48U.

³ Il Costo del venduto comprensivo del costo per la produzione di servizi è calcolato come: [Esistenze iniziali relative a merci, prodotti finiti, materie prime e sussidiarie, semilavorati e ai servizi non di durata ultrannuale (escluse quelle relative a prodotti soggetti ad aggio o ricavo fisso) + Costi per l'acquisto di materie prime, sussidiarie, semilavorati e merci (esclusi quelli relativi a prodotti soggetti ad aggio o ricavo fisso) - Beni distrutti o sottratti (esclusi quelli soggetti ad aggio o ricavo fisso)] + (Esistenze iniziali relative ad opere, forniture e servizi di durata ultrannuale di cui all'art. 93, comma 5, del TUIR - Beni distrutti o sottratti) + Costo per la produzione di servizi - Rimanenze finali;

dove:

Rimanenze finali = Rimanenze finali relative a merci, prodotti finiti, materie prime e sussidiarie, semilavorati e ai servizi non di durata ultrannuale (escluse quelle relative a prodotti soggetti ad aggio o ricavo fisso) + Rimanenze finali relative ad opere, forniture e servizi di durata ultrannuale di cui all'art. 93, comma 5, del TUIR.




SUB ALLEGATO 1.C

L'indicatore di coerenza "Valore negativo del costo del venduto, relativo a prodotti soggetti ad aggio o ricavo fisso" si applica alle imprese che indicano, nel modello per la comunicazione dei dati rilevanti ai fini dell'applicazione degli studi di settore, un valore negativo del costo del venduto, relativo a prodotti soggetti ad aggio o ricavo fisso.

In particolare il contribuente risulta incoerente quando il valore, indicato nel modello degli studi di settore, del costo del venduto, relativo a prodotti soggetti ad aggio o ricavo fisso⁴, risulta minore di zero.


⁴ Il Costo del venduto, relativo a prodotti soggetti ad aggio o ricavo fisso, è calcolato come: Costi per l'acquisto di prodotti soggetti ad aggio o ricavo fisso + Esistenze iniziali relative a prodotti soggetti ad aggio o ricavo fisso - Rimanenze finali relative a prodotti soggetti ad aggio o ricavo fisso - Beni soggetti ad aggio o ricavo fisso distrutti o sottratti.



SUB ALLEGATO 1.D

L'indicatore di coerenza "Mancata dichiarazione delle spese per beni mobili acquisiti in dipendenza di contratti di locazione finanziaria in presenza del relativo valore dei beni strumentali" si applica alle imprese che indicano, nel modello per la comunicazione dei dati rilevanti ai fini dell'applicazione degli studi di settore, un valore dei beni strumentali acquisiti in dipendenza di contratti di locazione finanziaria e non indicano spese per beni mobili acquisiti in dipendenza di contratti di locazione finanziaria, ad esclusione dei canoni fiscalmente deducibili oltre il periodo di durata del contratto.

In particolare il contribuente risulta incoerente quando il valore, indicato nel modello degli studi di settore, dei beni strumentali acquisiti in dipendenza di contratti di locazione finanziaria è maggiore di zero e le spese per beni mobili acquisiti in dipendenza di contratti di locazione finanziaria, ad esclusione dei canoni fiscalmente deducibili oltre il periodo di durata del contratto, sono pari a zero.




SUB ALLEGATO 1.E

L'indicatore di coerenza "Mancata dichiarazione del valore dei beni strumentali in presenza dei relativi ammortamenti" si applica alle imprese che indicano, nel modello per la comunicazione dei dati rilevanti ai fini dell'applicazione degli studi di settore, la presenza di ammortamenti e non indicano un valore dei beni strumentali in proprietà.

In particolare il contribuente risulta incoerente quando il valore, indicato nel modello degli studi di settore, degli ammortamenti è maggiore di zero e il valore dei beni strumentali in proprietà⁵ è pari a zero.


⁵ Il valore dei beni strumentali in proprietà è calcolato come: Valore dei beni strumentali - Valore relativo a beni acquisiti in dipendenza di contratti di locazione non finanziaria - Valore relativo a beni acquisiti in dipendenza di contratti di locazione finanziaria.



SUB ALLEGATO 1. F

L'indicatore di coerenza "Mancata dichiarazione del numero e/o della percentuale di lavoro prestato degli associati in partecipazione in presenza di utili spettanti agli associati in partecipazione con apporto di solo lavoro" si applica alle imprese che indicano, nel modello per la comunicazione dei dati rilevanti ai fini dell'applicazione degli studi di settore, utili spettanti agli associati in partecipazione con apporto di solo lavoro e non indicano il numero e/o la percentuale di lavoro prestato degli associati in partecipazione.

In particolare il contribuente risulta incoerente quando il valore, indicato nel modello degli studi di settore, degli utili spettanti agli associati in partecipazione con apporti di solo lavoro risulta maggiore di zero e il numero e/o la percentuale di lavoro prestato degli associati in partecipazione risultano pari a zero.

ALLEGATO 2**NOTA TECNICA E METODOLOGICA****INDICATORE DI NORMALITÀ
ECONOMICA IN ASSENZA DEL
VALORE DEI BENI STRUMENTALI**

1. PREMESSA

Il documento¹ descrive la metodologia utilizzata per l'introduzione dell'Indicatore di Normalità Economica che si basa sul Valore dei Beni Strumentali. In particolare, tale indicatore si applica in caso di incoerenza connessa con la presenza di beni strumentali tra i dati strutturali e la contestuale mancata dichiarazione di un corrispondente Valore dei Beni Strumentali nei dati contabili.

L'applicazione dell'Indicatore di Normalità Economica è prevista con riferimento a 46 studi di settore, evoluti nel 2013, che presentano nelle funzioni di ricavo/compenso coefficienti relativi alla variabile "Valore dei Beni Strumentali" e che prevedono, nel modello di comunicazione dei dati rilevanti ai fini dell'applicazione degli studi di settore, informazioni riconducibili ai beni strumentali utilizzati per lo svolgimento delle attività.

L'elenco dei 46 studi di settore interessati è riportato nel Sub Allegato 2.A.

2. DEFINIZIONE DELLA CONDIZIONE DI NON NORMALITÀ

Sinteticamente la condizione di non normalità può essere espressa come segue:

- Presenza di *Beni Strumentali* tra i dati strutturali e mancata indicazione del corrispondente *Valore dei Beni strumentali* tra i dati contabili.

Sono definiti soggetti non normali i contribuenti che hanno dichiarato informazioni riferite a uno o più beni strumentali nei quadri relativi ai dati strutturali e non hanno dichiarato il relativo *Valore dei Beni Strumentali* tra i dati contabili (rigo F29 campo 1 per le attività di impresa e rigo G14 campo 1 per le attività di lavoro autonomo).

3. MODALITÀ DI APPLICAZIONE DELL'INTERVENTO


Per i soggetti non normali si determina il *Valore dei Beni Strumentali da Normalità Economica* pari alla media, ponderata per la probabilità di appartenenza al cluster, del *Valore dei Beni Strumentali per addetto normale di riferimento*, moltiplicato per il numero di addetti.

Il *Valore dei Beni Strumentali per addetto normale di riferimento* è stato individuato², relativamente a ciascuno dei 46 studi di settore oggetto di applicazione, analizzando per ogni cluster la relativa distribuzione, con riferimento ai soli contribuenti con Valore dei Beni Strumentali per addetto diverso da zero. A valle di tale analisi si è scelto come valore di riferimento il novantacinquesimo percentile per ogni cluster di ogni studio.

Nei Sub Allegati 2.B per le attività di impresa e 2.C per le attività di lavoro autonomo è riportato, per studio di settore e cluster, il *Valore dei Beni Strumentali per addetto normale di riferimento*.

¹ Per quanto non espressamente indicato, si rinvia al contenuto delle Note Tecniche e Metodologiche relative agli studi di settore applicabili al periodo d'imposta 2013.

² L'analisi del Valore dei Beni Strumentali per addetto normale di riferimento è stata effettuata con riferimento ai contribuenti che hanno applicato gli studi di settore per il periodo d'imposta 2011.



Per i soggetti che svolgono attività di impresa, il numero di addetti è determinato nel modo seguente:

Numero addetti = (ditte individuali)	Titolare + numero dipendenti + numero collaboratori coordinati e continuativi che prestano attività prevalentemente nell'impresa o nello studio + numero collaboratori dell'impresa familiare e coniuge dell'azienda coniugale + numero familiari diversi che prestano attività nell'impresa + numero associati in partecipazione
Numero addetti = (società)	Numero dipendenti + numero collaboratori coordinati e continuativi che prestano attività prevalentemente nell'impresa o nello studio + numero familiari diversi che prestano attività nell'impresa + numero associati in partecipazione + numero soci amministratori + numero soci non amministratori + numero amministratori non soci

Si precisa che il titolare è pari a uno, il numero dipendenti è pari al numero delle giornate retribuite diviso 312. Per gli studi VD39U, VD40U, VD41U, VD42U, VD43U, VD44U, VD45U, VD46U, VD49U, WD01U, WD02U, WD06U, WD07A, WD07B, WD08U, WD10U, WD12U, WD13U, WD14U, WD18U e WD34U il numero dipendenti è pari a: (Numero delle giornate retribuite - Numero delle giornate di sospensione, C.I.G. e simili del personale dipendente) diviso 312.

Il numero collaboratori dell'impresa familiare e coniuge dell'azienda coniugale, il numero familiari diversi che prestano attività nell'impresa, il numero associati in partecipazione, il numero soci amministratori e il numero soci non amministratori sono pari alla relativa percentuale di lavoro prestato diviso 100.

Il numero collaboratori coordinati e continuativi che prestano attività prevalentemente nell'impresa o nello studio, il numero amministratori non soci e il titolare sono rideterminati in base alla durata dell'attività pari al numero di mesi di attività nel corso del periodo d'imposta diviso 12.

Il numero addetti non può essere inferiore a ("Numero di mesi di attività nel corso del periodo d'imposta" diviso 12).

Per i soggetti che svolgono attività di lavoro autonomo, il numero di addetti è determinato nel modo seguente:

Numero addetti = (lavoratore autonomo che opera in forma individuale)	"Fattore correttivo individuale" + numero dipendenti + numero collaboratori coordinati e continuativi che prestano attività prevalentemente nell'impresa o nello studio
Numero addetti = (esercizio collettivo dell'attività)	Numero dipendenti + numero collaboratori coordinati e continuativi che prestano attività prevalentemente nell'impresa o nello studio + (numero soci o associati * "Fattore correttivo associazioni")

Si precisa che il "Fattore correttivo individuale" è pari a "Peso ore settimanali dedicate all'attività" * "Peso settimane di lavoro nel periodo d'imposta" dove:

- "Peso ore settimanali dedicate all'attività" è pari a: (minor valore tra 50 e Numero ore settimanali dedicate all'attività)/50;
- "Peso settimane di lavoro nel periodo d'imposta" è pari a: (minor valore tra "Valore massimo delle settimane di lavoro nel periodo d'imposta" e Numero di settimane di lavoro nel periodo d'imposta)/48.

Il "Fattore correttivo associazioni" è pari a "Peso ore settimanali dedicate all'attività" * "Peso settimane di lavoro nel periodo d'imposta"

dove:

- "Peso ore settimanali dedicate all'attività" è pari a: (minor valore tra 50 e (Numero ore settimanali dedicate all'attività/Numero soci o associati))/50;
- "Peso settimane di lavoro nel periodo d'imposta" è pari a: (minor valore tra "Valore massimo delle settimane di lavoro nel periodo d'imposta" e (Numero di settimane di lavoro nel periodo d'imposta /Numero soci o associati))/48.



Il “Valore massimo delle settimane di lavoro nel periodo d’imposta”, ovvero 48 settimane, e il numero collaboratori coordinati e continuativi che prestano attività prevalentemente nell’impresa o nello studio è rideterminato in base alla durata dell’attività pari al numero di mesi di attività nel corso del periodo d’imposta diviso 12. Il numero dipendenti è pari al numero delle giornate retribuite diviso 312.

Successivamente si determina il maggior ricavo/compenso da Normalità Economica relativo al nuovo indicatore, ottenuto come prodotto tra il Valore dei Beni Strumentali da Normalità Economica³ e il Coefficiente di determinazione del maggior ricavo/compenso. Tale coefficiente si ottiene come media, ponderata per la probabilità di appartenenza al cluster, dei singoli coefficienti di determinazione del maggior ricavo/compenso.

I singoli coefficienti di determinazione del maggior ricavo/compenso sono stati determinati sulla base dei dati dichiarati, per il periodo d’imposta 2011, dai soggetti che hanno valorizzato la variabile *Valore dei Beni Strumentali*.

In particolare, per ogni cluster di ciascuno studio di settore tale coefficiente è stato individuato come rapporto tra la somma dei ricavi/compensi puntuali⁴, calcolati applicando a tali soggetti le funzioni di ricavo/compenso con l’utilizzo della sola variabile *Valore dei beni strumentali*⁵, e la somma del *Valore dei Beni Strumentali* dichiarato⁶.

Nei Sub Allegati 2.D per le attività di impresa e 2.E per le attività di lavoro autonomo è riportato, per studio di settore e cluster, il *Coefficiente di Determinazione del maggior ricavo/compenso*.

³ Per lo Studio di settore VG95U il Valore dei Beni Strumentali da Normalità Economica viene ponderato con il coefficiente di determinazione dell’incidenza delle prestazioni effettuate non in regime di accreditamento/convenzione con il Servizio Sanitario Nazionale (COEFFPRIV). Per maggiore dettaglio si rimanda alla Nota Tecnica e Metodologica dello studio di settore VG95U, in particolare alla “Nota sul calcolo del coefficiente COEFFPRIV”.

⁴ Per lo Studio di settore VG95U il ricavo puntuale è quello derivante dall’applicazione della funzione di ricavo di partenza. Per maggiore dettaglio si rimanda alla Nota Tecnica e Metodologica dello studio di settore VG95U, in particolare alla “DEFINIZIONE DELLA FUNZIONE DI RICAVO”.

⁵ Per le attività di impresa il Valore dei Beni Strumentali utilizzato per la determinazione dei coefficienti è pari alla differenza tra il Valore dei beni strumentali (F29 campo 1) e il Valore dei Beni Strumentali relativo a beni acquisiti in dipendenza di contratti di locazione non finanziaria (F29 campo 2). Per le attività di lavoro autonomo il Valore dei Beni Strumentali utilizzato per la determinazione dei coefficienti è pari al Valore dei beni strumentali mobili (G14 campo 1).

⁶ Per lo Studio di settore VG95U il Valore dei Beni Strumentali viene ponderato con il coefficiente di determinazione dell’incidenza delle prestazioni effettuate non in regime di accreditamento/convenzione con il Servizio Sanitario Nazionale (COEFFPRIV). Per maggiore dettaglio si rimanda alla Nota Tecnica e Metodologica dello studio di settore VG95U, in particolare alla “Nota sul calcolo del coefficiente COEFFPRIV”.




SUB ALLEGATO 2.A

- VD39U - Fabbricazione di coloranti, pitture, vernici
VD40U - Fabbricazione di motori, generatori ed altri apparecchi elettrici
VD41U - Fabbricazione e riparazione di macchine ed attrezzature per ufficio
VD42U - Fabbricazione e riparazione di elementi per ottica
VD43U - Fabbricazione di apparecchi medicali e protesi
VD44U - Fabbricazione di accessori per autoveicoli, motoveicoli e biciclette
VD45U - Lavorazione di tè, lavorazione e commercio all'ingrosso di caffè
VD46U - Fabbricazione di prodotti chimici
VD49U - Fabbricazione di materassi
VG41U - Ricerche di mercato e sondaggi di opinione
VG90U - Esercizio della pesca e attività connesse
VG93U - Attività degli studi di design
VG95U - Servizi dei centri per il benessere fisico e stabilimenti termali
VM41U - Commercio all'ingrosso di macchine e attrezzature per ufficio
VM83U - Commercio all'ingrosso di prodotti chimici
VM84U - Commercio all'ingrosso di macchine utensili
VM86U - Commercio effettuato per mezzo di distributori automatici
WD01U - Produzione e commercio al dettaglio di prodotti di pasticceria
WD02U - Produzione di paste alimentari
WD06U - Fabbricazione di ricami
WD07A - Fabbricazione di articoli di calzetteria
WD07B - Confezione ed accessori per abbigliamento
WD08U - Fabbricazione di calzature, parti e accessori
WD10U - Confezione di biancheria
WD12U - Produzione e commercio al dettaglio di prodotti di panetteria
WD13U - Nobilitazione dei tessuti
WD14U - Produzione tessile
WD18U - Fabbricazione prodotti in ceramica e terracotta
WD34U - Fabbricazione e riparazione di protesi dentarie
WG37U - Bar, gelaterie e pasticcerie
WG39U - Agenzie di mediazione immobiliare
WG66U - Software house, riparazione di macchine per ufficio ed altri servizi connessi all'Information Technology
WG67U - Tintorie e lavanderie
WG74U - Attività fotografiche
WM01U - Commercio al dettaglio di alimentari
WM02U - Commercio al dettaglio di carni
WM03A - Commercio al dettaglio ambulante di alimentari e bevande
WM03B - Commercio al dettaglio ambulante di tessuti, articoli tessili per la casa, articoli di abbigliamento
WM03C - Commercio al dettaglio ambulante di mobili ed altri articoli n.c.a.
WM03D - Commercio al dettaglio ambulante di calzature e pelletterie
WM04U - Farmacie



- WM07U - Commercio al dettaglio di filati per maglieria e di merceria
- WM15A - Commercio al dettaglio e riparazione di orologi e gioielli
- WM27A - Commercio al dettaglio di frutta e verdura
- WM27B - Commercio al dettaglio di pesci, crostacei e molluschi
- WM40A - Commercio al dettaglio di fiori e piante



SUB ALLEGATO 2.B

Valore dei Beni Strumentali per addetto normale di riferimento
Attività d'impresa - Manifatture

Studio di Settore	Cluster	VBS per addetto
VD39U	1	145.664
VD39U	2	163.064
VD39U	3	165.997
VD40U	1	158.640
VD40U	2	182.173
VD40U	3	80.369
VD40U	4	82.974
VD40U	5	102.737
VD40U	6	79.605
VD40U	7	199.642
VD40U	8	118.709
VD40U	9	71.292
VD40U	10	165.013
VD41U	1	93.696
VD41U	2	144.663
VD41U	3	57.187
VD41U	4	96.074
VD41U	5	153.628
VD41U	6	101.567
VD41U	7	121.551
VD41U	8	60.932
VD41U	9	67.592
VD41U	10	84.267
VD41U	11	118.350
VD41U	12	85.673
VD41U	13	61.388
VD41U	14	114.286
VD41U	15	72.240
VD41U	16	66.333

Studio di Settore	Cluster	VBS per addetto
VD41U	17	50.744
VD41U	18	70.154
VD41U	19	131.124
VD41U	20	118.200
VD42U	1	57.706
VD42U	2	169.124
VD43U	1	159.044
VD43U	2	83.365
VD43U	3	73.248
VD43U	4	93.732
VD44U	1	269.471
VD44U	2	217.496
VD44U	3	214.502
VD44U	4	197.430
VD44U	5	182.013
VD44U	6	310.327
VD45U	1	403.222
VD45U	2	338.125
VD45U	3	136.928
VD45U	4	196.679
VD45U	5	226.265
VD46U	1	503.028
VD46U	2	429.988
VD46U	3	276.436
VD46U	4	267.490
VD46U	5	256.528
VD46U	6	273.722
VD46U	7	268.354
VD46U	8	161.044

Studio di Settore	Cluster	VBS per addetto
VD49U	1	137.116
VD49U	2	121.372
VD49U	3	89.555
VD49U	4	57.962
WD01U	1	198.218
WD01U	2	183.282
WD01U	3	229.737
WD01U	4	146.589
WD01U	5	114.597
WD01U	6	122.844
WD02U	1	280.383
WD02U	2	195.882
WD02U	3	66.317
WD02U	4	79.410
WD02U	5	93.784
WD02U	6	170.549
WD06U	1	95.419
WD06U	2	363.192
WD06U	3	171.336
WD06U	4	169.469
WD06U	5	151.047
WD07A	1	175.392
WD07A	2	223.690
WD07A	3	179.391
WD07A	4	226.246
WD07B	1	57.676
WD07B	2	145.480
WD07B	3	130.520
WD07B	4	113.343



Studio di Settore	Cluster	VBS per addetto
WD07B	5	259.136
WD07B	6	74.267
WD07B	7	49.141
WD07B	8	67.169
WD07B	9	114.144
WD07B	10	62.754
WD07B	11	64.661
WD07B	12	78.376
WD07B	13	99.414
WD07B	14	85.191
WD07B	15	118.448
WD07B	16	56.486
WD07B	17	95.016
WD07B	18	64.746
WD07B	19	50.666
WD07B	20	82.206
WD07B	21	117.494
WD07B	22	47.922
WD07B	23	61.442
WD07B	24	85.613
WD07B	25	112.007
WD07B	26	78.808
WD07B	27	89.581
WD07B	28	139.522
WD07B	29	70.487
WD07B	30	92.257
WD07B	31	79.586
WD07B	32	78.092
WD07B	33	124.241
WD08U	1	100.584
WD08U	2	97.210

Studio di Settore	Cluster	VBS per addetto
WD08U	3	251.888
WD08U	4	95.211
WD08U	5	48.443
WD08U	6	106.804
WD08U	7	132.724
WD08U	8	239.851
WD08U	9	79.369
WD08U	10	83.873
WD08U	11	138.352
WD08U	12	96.696
WD08U	13	61.023
WD08U	14	59.860
WD08U	15	211.384
WD08U	16	93.757
WD08U	17	92.549
WD08U	18	116.407
WD08U	19	45.658
WD08U	20	120.914
WD08U	21	40.899
WD10U	1	58.279
WD10U	2	75.676
WD10U	3	82.761
WD10U	4	66.708
WD10U	5	62.706
WD10U	6	96.177
WD12U	1	82.145
WD12U	2	141.574
WD12U	3	92.164
WD12U	4	57.266
WD12U	5	88.736
WD12U	6	101.281

Studio di Settore	Cluster	VBS per addetto
WD13U	1	65.895
WD13U	2	52.252
WD13U	3	343.545
WD13U	4	266.528
WD13U	5	380.733
WD13U	6	212.883
WD14U	1	268.603
WD14U	2	284.055
WD14U	3	154.792
WD14U	4	162.199
WD14U	5	227.239
WD14U	6	248.748
WD14U	7	177.187
WD14U	8	366.307
WD14U	9	282.267
WD14U	10	232.814
WD14U	11	247.266
WD14U	12	335.855
WD14U	13	227.531
WD14U	14	265.630
WD14U	15	262.478
WD18U	1	119.044
WD18U	2	122.791
WD18U	3	890.338
WD18U	4	66.786
WD18U	5	89.918
WD18U	6	88.724
WD18U	7	140.018
WD18U	8	111.082
WD18U	9	202.414
WD34U	1	61.125



Studio di Settore	Cluster	VBS per addetto
WD34U	2	58.303
WD34U	3	46.174
WD34U	4	69.547

Studio di Settore	Cluster	VBS per addetto
WD34U	5	81.940
WD34U	6	63.983
WD34U	7	72.105

Studio di Settore	Cluster	VBS per addetto
WD34U	8	61.690
WD34U	9	57.298
WD34U	10	77.944



SUB ALLEGATO 2.B
Valore dei Beni Strumentali per addetto normale di riferimento
Attività d'impresa - Servizi

Studio di Settore	Cluster	VBS per addetto
VG41U	1	53.009
VG41U	2	72.350
VG41U	3	50.723
VG41U	4	37.815
VG41U	5	60.780
VG41U	6	57.190
VG90U	1	219.564
VG90U	2	122.020
VG90U	3	81.343
VG90U	4	172.277
VG90U	5	55.715
VG90U	6	357.476
VG90U	7	168.826
VG90U	8	204.060
VG90U	9	163.863
VG90U	10	171.445
VG90U	11	122.114
VG90U	12	115.221
VG90U	13	275.786
VG93U	1	82.986
VG93U	2	80.170
VG93U	3	83.924
VG93U	4	61.782
VG93U	5	68.389
VG93U	6	49.630
VG93U	7	84.024
VG93U	8	63.867


Studio di Settore	Cluster	VBS per addetto
VG95U	1	43.855
VG95U	2	114.085
VG95U	3	105.207
VG95U	4	153.784
VG95U	5	133.924
VG95U	6	162.018
VG95U	7	294.721
WG37U	1	64.256
WG37U	2	57.318
WG37U	3	82.959
WG37U	4	94.587
WG37U	5	76.755
WG37U	6	96.771
WG37U	7	76.111
WG37U	8	119.170
WG37U	9	115.403
WG37U	10	79.599
WG37U	11	77.810
WG37U	12	74.712
WG37U	13	80.143
WG37U	14	87.425
WG37U	15	80.805
WG37U	16	91.423
WG37U	17	104.735
WG37U	18	83.608
WG37U	19	120.847
WG37U	20	119.645

Studio di Settore	Cluster	VBS per addetto
WG39U	1	43.362
WG39U	2	57.829
WG39U	3	44.858
WG39U	4	93.096
WG39U	5	45.588
WG39U	6	54.845
WG39U	7	44.069
WG39U	8	43.055
WG39U	9	37.567
WG39U	10	55.535
WG39U	11	51.158
WG39U	12	41.028
WG39U	13	22.421
WG39U	14	54.678
WG66U	1	84.831
WG66U	2	52.466
WG66U	3	81.288
WG66U	4	65.224
WG66U	5	59.206
WG66U	6	50.177
WG66U	7	54.202
WG66U	8	56.741
WG66U	9	44.931
WG66U	10	119.471
WG66U	11	54.498
WG66U	12	68.146
WG66U	13	64.662

Studio di Settore	Cluster	VBS per addetto
WG66U	14	79.195
WG66U	15	60.009
WG66U	16	46.962
WG66U	17	119.903
WG66U	18	53.994
WG66U	19	40.039
WG66U	20	76.709
WG67U	1	66.453
WG67U	2	67.003
WG67U	3	97.163

Studio di Settore	Cluster	VBS per addetto
WG67U	4	232.356
WG67U	5	46.939
WG67U	6	154.540
WG67U	7	89.999
WG67U	8	298.808
WG67U	9	141.638
WG67U	10	88.851
WG74U	1	89.251
WG74U	2	113.329
WG74U	3	86.132

Studio di Settore	Cluster	VBS per addetto
WG74U	4	97.023
WG74U	5	82.909
WG74U	6	78.732
WG74U	7	194.484
WG74U	8	172.381
WG74U	9	85.465
WG74U	10	189.969
WG74U	11	91.260
WG74U	12	115.135



SUB ALLEGATO 2.B


Valore dei Beni Strumentali per addetto normale di riferimento

Attività d'impresa - Commercio

Studio di Settore	Cluster	VBS per addetto
VM41U	1	83.531
VM41U	2	155.215
VM41U	3	54.374
VM41U	4	87.354
VM41U	5	84.463
VM41U	6	64.687
VM41U	7	87.833
VM41U	8	81.729
VM41U	9	74.132
VM83U	1	113.782
VM83U	2	137.884
VM83U	3	164.252
VM83U	4	141.603
VM83U	5	112.753
VM83U	6	129.715
VM83U	7	112.516
VM84U	1	212.034
VM84U	2	105.472
VM84U	3	172.661
VM84U	4	140.978
VM84U	5	200.898
VM84U	6	108.855
VM84U	7	118.923
VM84U	8	120.561
VM84U	9	84.065
VM84U	10	98.010
VM84U	11	98.981
VM84U	12	243.225

Studio di Settore	Cluster	VBS per addetto
VM84U	13	87.160
VM84U	14	174.733
VM84U	15	80.987
VM84U	16	91.357
VM84U	17	139.873
VM84U	18	68.586
VM84U	19	95.886
VM84U	20	71.171
VM84U	21	112.601
VM84U	22	266.525
VM86U	1	242.104
VM86U	2	147.027
VM86U	3	202.892
VM86U	4	230.743
VM86U	5	244.416
VM86U	6	157.221
WM01U	1	139.018
WM01U	2	86.548
WM01U	3	62.298
WM01U	4	54.552
WM01U	5	92.921
WM01U	6	80.694
WM01U	7	67.284
WM01U	8	95.358
WM01U	9	122.467
WM01U	10	58.417
WM01U	11	86.274
WM01U	12	72.582

Studio di Settore	Cluster	VBS per addetto
WM01U	13	64.506
WM01U	14	85.947
WM01U	15	47.061
WM01U	16	70.055
WM01U	17	79.893
WM01U	18	70.435
WM01U	19	64.181
WM01U	20	78.305
WM01U	21	96.265
WM01U	22	120.196
WM02U	1	55.418
WM02U	2	74.479
WM02U	3	57.402
WM02U	4	56.759
WM02U	5	90.193
WM02U	6	90.861
WM02U	7	66.670
WM02U	8	40.338
WM02U	9	97.736
WM02U	10	90.771
WM03A	1	129.198
WM03A	2	238.572
WM03A	3	102.951
WM03A	4	129.714
WM03A	5	141.507
WM03A	6	114.566
WM03A	7	182.879
WM03A	8	110.712




Studio di Settore	Cluster	VBS per addetto
WM03A	9	151.423
WM03A	10	130.168
WM03A	11	116.829
WM03A	12	132.591
WM03A	13	130.211
WM03A	14	237.461
WM03A	15	90.641
WM03A	16	178.241
WM03A	17	121.377
WM03A	18	137.779
WM03B	1	68.487
WM03B	2	66.928
WM03B	3	71.937
WM03B	4	73.048
WM03B	5	80.556
WM03B	6	91.522
WM03B	7	106.830
WM03B	8	87.884
WM03B	9	90.269
WM03B	10	91.080
WM03B	11	96.612
WM03B	12	121.184
WM03C	1	82.379
WM03C	2	120.325
WM03C	3	294.808
WM03C	4	187.947
WM03C	5	202.130
WM03C	6	68.983
WM03C	7	91.852
WM03C	8	217.360
WM03C	9	158.952

Studio di Settore	Cluster	VBS per addetto
WM03C	10	118.993
WM03C	11	140.795
WM03C	12	123.337
WM03C	13	81.203
WM03C	14	61.012
WM03C	15	88.194
WM03C	16	273.416
WM03C	17	99.015
WM03D	1	81.845
WM03D	2	63.384
WM03D	3	112.392
WM03D	4	74.079
WM03D	5	92.608
WM04U	1	105.364
WM04U	2	100.946
WM04U	3	89.434
WM04U	4	88.602
WM04U	5	98.627
WM04U	6	106.996
WM04U	7	102.922
WM04U	8	126.491
WM07U	1	32.604
WM07U	2	32.314
WM07U	3	36.138
WM07U	4	30.564
WM07U	5	32.104
WM15A	1	115.641
WM15A	2	75.085
WM15A	3	69.410
WM15A	4	71.995
WM15A	5	86.179

Studio di Settore	Cluster	VBS per addetto
WM15A	6	37.458
WM15A	7	88.097
WM15A	8	103.617
WM15A	9	79.235
WM15A	10	66.097
WM15A	11	114.015
WM15A	12	55.187
WM15A	13	43.101
WM27A	1	66.998
WM27A	2	47.715
WM27A	3	42.837
WM27A	4	50.276
WM27A	5	65.453
WM27B	1	66.995
WM27B	2	92.648
WM27B	3	43.160
WM27B	4	54.197
WM27B	5	42.421
WM40A	1	45.400
WM40A	2	44.339
WM40A	3	72.337
WM40A	4	47.989
WM40A	5	45.114
WM40A	6	100.746
WM40A	7	73.647
WM40A	8	50.833
WM40A	9	41.380
WM40A	10	92.433

SUB ALLEGATO 2.C**Valore dei Beni Strumentali per addetto normale di riferimento****Attività di lavoro autonomo - Servizi**

Studio di Settore	Cluster	VBS per addetto
VG41U	1	123.924
VG41U	2	163.566
VG41U	3	142.320
VG41U	4	436.364
VG41U	5	191.364
VG41U	6	163.024
VG93U	1	140.820
VG93U	2	313.320
VG93U	3	152.462
VG93U	4	91.620
VG93U	6	150.372
VG93U	7	183.390
VG93U	8	132.912
WG74U	2	320.200
WG74U	3	198.493
WG74U	4	368.220
WG74U	5	251.822
WG74U	9	358.250
WG74U	11	253.370
WG74U	12	275.077



SUB ALLEGATO 2.D

Coefficiente di Determinazione del maggior ricavo

Attività d'impresa - Manifatture

Studio di Settore	Cluster	Coefficiente
VD39U	1	0,1286
VD39U	2	0,0752
VD39U	3	0,1323
VD40U	1	0,0917
VD40U	2	0,0736
VD40U	3	0,2156
VD40U	4	0,2224
VD40U	5	0,1763
VD40U	6	0,2788
VD40U	7	0,1113
VD40U	8	0,0000
VD40U	9	0,4371
VD40U	10	0,1322
VD41U	1	0,4536
VD41U	2	0,1816
VD41U	3	0,6101
VD41U	4	0,4106
VD41U	5	0,1213
VD41U	6	0,0877
VD41U	7	0,1250
VD41U	8	0,2285
VD41U	9	0,3631
VD41U	10	0,1976
VD41U	11	0,2223
VD41U	12	0,3463
VD41U	13	0,2614
VD41U	14	0,1378
VD41U	15	0,1962
VD41U	16	0,4454

Studio di Settore	Cluster	Coefficiente
VD41U	17	0,4280
VD41U	18	0,4129
VD41U	19	0,2093
VD41U	20	0,3613
VD42U	1	0,2794
VD42U	2	0,0593
VD43U	1	0,1803
VD43U	2	0,5907
VD43U	3	0,4431
VD43U	4	0,4105
VD44U	1	0,1694
VD44U	2	0,1206
VD44U	3	0,108
VD44U	4	0,1088
VD44U	5	0,0554
VD44U	6	0,0733
VD45U	1	0,1837
VD45U	2	0,1171
VD45U	3	0,2318
VD45U	4	0,1584
VD45U	5	0,1719
VD46U	1	0,0741
VD46U	2	0,0000
VD46U	3	0,1305
VD46U	4	0,0000
VD46U	5	0,1350
VD46U	6	0,1311
VD46U	7	0,2363
VD46U	8	0,1020

Studio di Settore	Cluster	Coefficiente
VD49U	1	0,0728
VD49U	2	0,1275
VD49U	3	0,2022
VD49U	4	0,4428
WD01U	1	0,0609
WD01U	2	0,1114
WD01U	3	0,0989
WD01U	4	0,0964
WD01U	5	0,1276
WD01U	6	0,0819
WD02U	1	0,0692
WD02U	2	0,0739
WD02U	3	0,2620
WD02U	4	0,2772
WD02U	5	0,2904
WD02U	6	0,1181
WD06U	1	0,1603
WD06U	2	0,0995
WD06U	3	0,1264
WD06U	4	0,0774
WD06U	5	0,1814
WD07A	1	0,0744
WD07A	2	0,0734
WD07A	3	0,0637
WD07A	4	0,0247
WD07B	1	0,2695
WD07B	2	0,2237
WD07B	3	0,0000
WD07B	4	0,2468

Studio di Settore	Cluster	Coefficiente
WD07B	5	0,1271
WD07B	6	0,8877
WD07B	7	0,5270
WD07B	8	0,6013
WD07B	9	0,0701
WD07B	10	0,1907
WD07B	11	0,2834
WD07B	12	0,3479
WD07B	13	0,2426
WD07B	14	0,4871
WD07B	15	0,2286
WD07B	16	0,1777
WD07B	17	0,1008
WD07B	18	0,3291
WD07B	19	0,4698
WD07B	20	0,2865
WD07B	21	0,1425
WD07B	22	0,4129
WD07B	23	0,3333
WD07B	24	0,2736
WD07B	25	0,2287
WD07B	26	0,3901
WD07B	27	0,2848
WD07B	28	0,0000
WD07B	29	0,1619
WD07B	30	0,1838
WD07B	31	0,1461
WD07B	32	0,3058
WD07B	33	0,1496
WD08U	1	0,0749
WD08U	2	0,1301

Studio di Settore	Cluster	Coefficiente
WD08U	3	0,0843
WD08U	4	0,1124
WD08U	5	0,5688
WD08U	6	0,1412
WD08U	7	0,2831
WD08U	8	0,0580
WD08U	9	0,1496
WD08U	10	0,0697
WD08U	11	0,1659
WD08U	12	0,2273
WD08U	13	0,3228
WD08U	14	0,2173
WD08U	15	0,0849
WD08U	16	0,2777
WD08U	17	0,2523
WD08U	18	0,2082
WD08U	19	0,4871
WD08U	20	0,1468
WD08U	21	0,8370
WD10U	1	0,3792
WD10U	2	0,2121
WD10U	3	0,1432
WD10U	4	0,3325
WD10U	5	0,5365
WD10U	6	0,1506
WD12U	1	0,1611
WD12U	2	0,0568
WD12U	3	0,1647
WD12U	4	0,2471
WD12U	5	0,1195
WD12U	6	0,1691

Studio di Settore	Cluster	Coefficiente
WD13U	1	0,3388
WD13U	2	0,5059
WD13U	3	0,0000
WD13U	4	0,0000
WD13U	5	0,0000
WD13U	6	0,0000
WD14U	1	0,0621
WD14U	2	0,1225
WD14U	3	0,1954
WD14U	4	0,0000
WD14U	5	0,0000
WD14U	6	0,0000
WD14U	7	0,3886
WD14U	8	0,0520
WD14U	9	0,2250
WD14U	10	0,0926
WD14U	11	0,1849
WD14U	12	0,0000
WD14U	13	0,0812
WD14U	14	0,0000
WD14U	15	0,0496
WD18U	1	0,1204
WD18U	2	0,0696
WD18U	3	0,0000
WD18U	4	0,2892
WD18U	5	0,1917
WD18U	6	0,2594
WD18U	7	0,0514
WD18U	8	0,1428
WD18U	9	0,1235
WD34U	1	0,8517

Studio di Settore	Cluster	Coefficiente
WD34U	2	0,6975
WD34U	3	0,6939
WD34U	4	0,6308

Studio di Settore	Cluster	Coefficiente
WD34U	5	0,2941
WD34U	6	0,5735
WD34U	7	0,5757

Studio di Settore	Cluster	Coefficiente
WD34U	8	0,5688
WD34U	9	0,5656
WD34U	10	0,3845



SUB ALLEGATO 2.D
Coefficiente di Determinazione del maggior ricavo
Attività d'impresa - Servizi

Studio di Settore	Cluster	Coefficiente
VG41U	1	0,2529
VG41U	2	0,3813
VG41U	3	0,3505
VG41U	4	0,0000
VG41U	5	0,0000
VG41U	6	0,0000
VG90U	1	0,0150
VG90U	2	0,1185
VG90U	3	0,0263
VG90U	4	0,0360
VG90U	5	0,0714
VG90U	6	0,0299
VG90U	7	0,0733
VG90U	8	0,0796
VG90U	9	0,0514
VG90U	10	0,0250
VG90U	11	0,0281
VG90U	12	0,0773
VG90U	13	0,0387
VG93U	1	0,1236
VG93U	2	0,2059
VG93U	3	0,1555
VG93U	4	0,0000
VG93U	5	0,2693
VG93U	6	0,2391
VG93U	7	0,1078
VG93U	8	0,0000

Studio di Settore	Cluster	Coefficiente
VG95U	1	0,5330
VG95U	2	0,1483
VG95U	3	0,0966
VG95U	4	0,0888
VG95U	5	0,2216
VG95U	6	0,1234
VG95U	7	0,1438
WG37U	1	0,2402
WG37U	2	0,1704
WG37U	3	0,1443
WG37U	4	0,1672
WG37U	5	0,2128
WG37U	6	0,2316
WG37U	7	0,1469
WG37U	8	0,1080
WG37U	9	0,1290
WG37U	10	0,1489
WG37U	11	0,2144
WG37U	12	0,1665
WG37U	13	0,0416
WG37U	14	0,0609
WG37U	15	0,1593
WG37U	16	0,2026
WG37U	17	0,1300
WG37U	18	0,1730
WG37U	19	0,1040
WG37U	20	0,1178

Studio di Settore	Cluster	Coefficiente
WG39U	1	0,5815
WG39U	2	0,6746
WG39U	3	0,6223
WG39U	4	0,2781
WG39U	5	0,5576
WG39U	6	0,7179
WG39U	7	0,3133
WG39U	8	0,4814
WG39U	9	0,2393
WG39U	10	0,5066
WG39U	11	0,6017
WG39U	12	0,3272
WG39U	13	1,1973
WG39U	14	0,5155
WG66U	1	0,1261
WG66U	2	0,3719
WG66U	3	0,1952
WG66U	4	0,1679
WG66U	5	0,2487
WG66U	6	0,2551
WG66U	7	0,1544
WG66U	8	0,1486
WG66U	9	0,2450
WG66U	10	0,0645
WG66U	11	0,2361
WG66U	12	0,2169
WG66U	13	0,2256

Studio di Settore	Cluster	Coefficiente
WG66U	14	0,1473
WG66U	15	0,3346
WG66U	16	0,1080
WG66U	17	0,1880
WG66U	18	0,2800
WG66U	19	0,1186
WG66U	20	0,1625
WG67U	1	0,1008
WG67U	2	0,1737
WG67U	3	0,1013

Studio di Settore	Cluster	Coefficiente
WG67U	4	0,1231
WG67U	5	0,1537
WG67U	6	0,0869
WG67U	7	0,0761
WG67U	8	0,1082
WG67U	9	0,0910
WG67U	10	0,1805
WG74U	1	0,3418
WG74U	2	0,2158
WG74U	3	0,3281

Studio di Settore	Cluster	Coefficiente
WG74U	4	0,0996
WG74U	5	0,7293
WG74U	6	0,2060
WG74U	7	0,2253
WG74U	8	0,1435
WG74U	9	0,1596
WG74U	10	0,1644
WG74U	11	0,2449
WG74U	12	0,5266



SUB ALLEGATO 2.D
Coefficiente di Determinazione del maggior ricavo
Attività d'impresa - Commercio

Studio di Settore	Cluster	Coefficiente
VM41U	1	0,2404
VM41U	2	0,3041
VM41U	3	0,3146
VM41U	4	0,2639
VM41U	5	0,4992
VM41U	6	0,3007
VM41U	7	0,3484
VM41U	8	0,2381
VM41U	9	0,2796
VM83U	1	0,1759
VM83U	2	0,1481
VM83U	3	0,0000
VM83U	4	0,3689
VM83U	5	0,1985
VM83U	6	0,1219
VM83U	7	0,2646
VM84U	1	0,1625
VM84U	2	0,0000
VM84U	3	0,3655
VM84U	4	0,2943
VM84U	5	0,2254
VM84U	6	0,2982
VM84U	7	0,0000
VM84U	8	0,3523
VM84U	9	0,3029
VM84U	10	0,1521
VM84U	11	0,3972

Studio di Settore	Cluster	Coefficiente
VM84U	12	0,1462
VM84U	13	0,2857
VM84U	14	0,1577
VM84U	15	0,1840
VM84U	16	0,2839
VM84U	17	0,2050
VM84U	18	0,0000
VM84U	19	0,1752
VM84U	20	0,3754
VM84U	21	0,3021
VM84U	22	0,2358
VM86U	1	0,0000
VM86U	2	0,1616
VM86U	3	0,1655
VM86U	4	0,1229
VM86U	5	0,1305
VM86U	6	0,0804
WM01U	1	0,0895
WM01U	2	0,0695
WM01U	3	0,0770
WM01U	4	0,0730
WM01U	5	0,0455
WM01U	6	0,1005
WM01U	7	0,0621
WM01U	8	0,0478
WM01U	9	0,0337
WM01U	10	0,0533

Studio di Settore	Cluster	Coefficiente
WM01U	11	0,0699
WM01U	12	0,0921
WM01U	13	0,0883
WM01U	14	0,0520
WM01U	15	0,0949
WM01U	16	0,0614
WM01U	17	0,0559
WM01U	18	0,0715
WM01U	19	0,0809
WM01U	20	0,0728
WM01U	21	0,0511
WM01U	22	0,0194
WM02U	1	0,0799
WM02U	2	0,0415
WM02U	3	0,0627
WM02U	4	0,0945
WM02U	5	0,0338
WM02U	6	0,0593
WM02U	7	0,0671
WM02U	8	0,0000
WM02U	9	0,0817
WM02U	10	0,0455
WM03A	1	0,3265
WM03A	2	0,2131
WM03A	3	0,3608
WM03A	4	0,2968
WM03A	5	0,1710

Studio di Settore	Cluster	Coefficiente
WM03A	6	0,4234
WM03A	7	0,3173
WM03A	8	0,2424
WM03A	9	0,1190
WM03A	10	0,1660
WM03A	11	0,1663
WM03A	12	0,2336
WM03A	13	0,3072
WM03A	14	0,1361
WM03A	15	0,3161
WM03A	16	0,2772
WM03A	17	0,3728
WM03A	18	0,1416
WM03B	1	0,2747
WM03B	2	0,3716
WM03B	3	0,4178
WM03B	4	0,3602
WM03B	5	0,3199
WM03B	6	0,6198
WM03B	7	0,4297
WM03B	8	0,4116
WM03B	9	0,3638
WM03B	10	0,4829
WM03B	11	0,4108
WM03B	12	0,7610
WM03C	1	0,3880
WM03C	2	0,4518
WM03C	3	0,2155
WM03C	4	0,4237
WM03C	5	0,3335
WM03C	6	1,0098
WM03C	7	0,2863

Studio di Settore	Cluster	Coefficiente
WM03C	8	0,4211
WM03C	9	0,4223
WM03C	10	0,4505
WM03C	11	1,2613
WM03C	12	0,8443
WM03C	13	0,5521
WM03C	14	0,9401
WM03C	15	0,3268
WM03C	16	0,5041
WM03C	17	0,4470
WM03D	1	0,2399
WM03D	2	0,3535
WM03D	3	0,3431
WM03D	4	0,4115
WM03D	5	0,2425
WM04U	1	0,0000
WM04U	2	0,0222
WM04U	3	0,0000
WM04U	4	0,0000
WM04U	5	0,0835
WM04U	6	0,0000
WM04U	7	0,0200
WM04U	8	0,0228
WM07U	1	0,2162
WM07U	2	0,2782
WM07U	3	0,0812
WM07U	4	0,2415
WM07U	5	0,3441
WM15A	1	0,1588
WM15A	2	0,3016
WM15A	3	0,2437
WM15A	4	0,1747

Studio di Settore	Cluster	Coefficiente
WM15A	5	0,2052
WM15A	6	0,9964
WM15A	7	0,2369
WM15A	8	0,1972
WM15A	9	0,2607
WM15A	10	0,3511
WM15A	11	0,2365
WM15A	12	0,7821
WM15A	13	0,7182
WM27A	1	0,2772
WM27A	2	0,3035
WM27A	3	0,3859
WM27A	4	0,4083
WM27A	5	0,2326
WM27B	1	0,2483
WM27B	2	0,1379
WM27B	3	0,2625
WM27B	4	0,3229
WM27B	5	0,2307
WM40A	1	0,4380
WM40A	2	0,4591
WM40A	3	0,2450
WM40A	4	0,4214
WM40A	5	0,4376
WM40A	6	0,0904
WM40A	7	0,2148
WM40A	8	0,3428
WM40A	9	0,5162
WM40A	10	0,2226

SUB ALLEGATO 2.E
Coefficiente di Determinazione del maggior compenso
Attività di lavoro autonomo - Servizi

Studio di Settore	Cluster	Coefficiente
VG41U	1	0,4651
VG41U	2	0,3281
VG41U	3	0,3087
VG41U	4	0,0000
VG41U	5	0,0000
VG41U	6	0,0000
VG93U	1	0,1961
VG93U	2	0,1727
VG93U	3	0,1922
VG93U	4	0,0000
VG93U	6	0,2181
VG93U	7	0,1815
VG93U	8	0,0000
WG74U	2	0,0787
WG74U	3	0,2123
WG74U	4	0,1931
WG74U	5	0,1355
WG74U	9	0,1879
WG74U	11	0,2057
WG74U	12	0,0983



Le analisi territoriali a livello comunale utilizzate nell'ambito degli Studi di Settore sono integrate, a partire dal periodo d'imposta 2013, a seguito dell'istituzione dei nuovi comuni di:

- Montoro (provincia di Avellino) mediante fusione dei comuni di "Montoro Inferiore" e "Montoro Superiore";
- Quero Vas (provincia di Belluno) mediante fusione dei comuni di "Quero" e "Vas".

Nel caso in cui i comuni soppressi appartenevano al medesimo gruppo territoriale o presentavano lo stesso numero indice territoriale, ai nuovi comuni è stato confermato tale gruppo o numero indice territoriale.

Nel caso in cui i gruppi o i numeri indici territoriali divergevano, il valore assegnato al nuovo comune è stato ottenuto riapplicando la metodologia prevista per ciascuna territorialità, come previsto dal relativo decreto di approvazione, ad eccezione della "territorialità del livello del reddito disponibile per abitante"; per tale ultima territorialità, che si basa sul numero di abitanti, il valore da utilizzare per il nuovo comune è stato calcolato come media ponderata dei valori dei comuni soppressi in base al numero di abitanti.

INTEGRAZIONE AGLI ELENCHI DEI COMUNI RELATIVI AGLI STUDI DELLE TERRITORIALITÀ IN SEGUITO ALL'ISTITUZIONE DEL NUOVO COMUNE DI "MONTORO" (PROVINCIA DI AVELLINO)

- ✓ Istituzione del comune di "MONTORO" mediante fusione dei comuni di "MONTORO INFERIORE" e "MONTORO SUPERIORE".

COMUNE DI "MONTORO"	
E RELATIVI RIFERIMENTI TERRITORIALI	
TERRITORIALITÀ GENERALE ¹	2
TERRITORIALITÀ DEL COMMERCIO ²	4
TERRITORIALITÀ DEL LIVELLO DEI CANONI DI AFFITTO DEI LOCALI COMMERCIALI ³	0,0931
TERRITORIALITÀ DEL LIVELLO DEI CANONI DI AFFITTO DEI LOCALI COMMERCIALI DEFINITA SU DATI DEGLI STUDI DI SETTORE RIFERITI AL PERIODO D'IMPOSTA 2011 ⁴	0,0565
TERRITORIALITÀ DEL LIVELLO DEL REDDITO DISPONIBILE PER ABITANTE ⁵	0,2401
TERRITORIALITÀ DEL LIVELLO DELLE QUOTAZIONI IMMOBILIARI DEFINITA SU DATI DELL'OSSERVATORIO SUL MERCATO IMMOBILIARE (OMI) RIFERITI ALL'ANNO 2010 ⁶	0,1067
TERRITORIALITÀ DEL LIVELLO DELLE QUOTAZIONI IMMOBILIARI DEFINITA SU DATI DELL'OSSERVATORIO SUL MERCATO IMMOBILIARE (OMI) RIFERITI ALL'ANNO 2011 ⁷	0,1139
TERRITORIALITÀ DEL LIVELLO DEI CANONI DI LOCAZIONE DEGLI IMMOBILI ⁸	0,1278
TERRITORIALITÀ DEL LIVELLO DEL REDDITO MEDIO IMPONIBILE AI FINI DELL'ADDIZIONALE IRPEF ⁹	0,2867



**INTEGRAZIONE AGLI ELENCHI DEI COMUNI RELATIVI AGLI STUDI DELLE TERRITORIALITÀ IN SEGUITO
ALL'ISTITUZIONE DEL NUOVO COMUNE DI "QUERO VAS" (PROVINCIA DI BELLUNO)**

✓ Istituzione del comune di "QUERO VAS" mediante fusione dei comuni di "QUERO" e "VAS".

**COMUNE DI "QUERO VAS"
E RELATIVI RIFERIMENTI TERRITORIALI**

TERRITORIALITÀ GENERALE¹	1
TERRITORIALITÀ DEL COMMERCIO²	6
TERRITORIALITÀ DEL LIVELLO DEI CANONI DI AFFITTO DEI LOCALI COMMERCIALI³	0,1305
TERRITORIALITÀ DEL LIVELLO DEI CANONI DI AFFITTO DEI LOCALI COMMERCIALI DEFINITA SU DATI DEGLI STUDI DI SETTORE RIFERITI AL PERIODO D'IMPOSTA 2011⁴	0,1026
TERRITORIALITÀ DEL LIVELLO DEL REDDITO DISPONIBILE PER ABITANTE⁵	0,4049

¹ Territorialità approvata con D.M. 6 Marzo 2008, successivamente modificato con D.M. 19 Maggio 2009.

² Territorialità approvata con D.M. 6 marzo 2008.

³ Territorialità approvata con D.M. 6 Marzo 2008.

La Territorialità del livello dei canoni di affitto dei locali commerciali si applica ai seguenti Studi di Settore:

- VD24U - Confezione e commercio al dettaglio di articoli in pelliccia;
- VG31U - Manutenzione e riparazione di autoveicoli, motocicli e ciclomotori;
- VG36U - Servizi di ristorazione commerciale;
- VM06A - Commercio al dettaglio di elettrodomestici e casalinghi;
- VM06B - Commercio al dettaglio di strumenti musicali e spartiti;
- VM11U - Commercio all'ingrosso e al dettaglio di ferramenta ed utensileria, termoidraulica, legname, materiali da costruzione, piastrelle, pavimenti e prodotti vernicianti;
- VM12U - Commercio al dettaglio di libri nuovi;
- VM15B - Commercio al dettaglio di materiale per ottica, fotografia, cinematografia, strumenti di precisione;
- VM16U - Commercio al dettaglio di articoli di profumeria e per l'igiene personale;
- VM20U - Commercio al dettaglio di articoli di cartoleria e forniture per ufficio;
- VM29U - Commercio al dettaglio di mobili e articoli in legno, sughero, vimini e plastica;
- VM32U - Commercio al dettaglio di oggetti d'arte, di culto e di decorazione, chincaglieria, bigiotteria, bomboniere, articoli da regalo e per fumatori;
- VM35U - Erboristerie;
- VM43U - Commercio al dettaglio di attrezzature agricole e per il giardinaggio;
- VM44U - Commercio al dettaglio di macchine ed attrezzature ufficio;
- VM48U - Commercio al dettaglio di piccoli animali domestici.

⁴ Territorialità approvata con D.M. 23 dicembre 2013.

La Territorialità del livello dei canoni di affitto dei locali commerciali definita su dati degli Studi di Settore riferiti al periodo d'imposta 2011 si applica ai seguenti Studi di Settore:

- WD02U - Produzione di paste alimentari;
- WD12U - Produzione e commercio al dettaglio di prodotti di panetteria;
- WG37U - Bar, gelaterie e pasticcerie;
- WM01U - Commercio al dettaglio di alimentari;
- WM02U - Commercio al dettaglio di carni;
- WM15A - Commercio al dettaglio e riparazione di orologi e gioielli;
- WM27A - Commercio al dettaglio di frutta e verdura;
- WM40A - Commercio al dettaglio di fiori e piante.

⁵ Territorialità approvata con D.M. 12 Marzo 2010.



TERRITORIALITÀ DEL LIVELLO DELLE QUOTAZIONI IMMOBILIARI DEFINITA SU DATI DELL'OSSERVATORIO SUL MERCATO IMMOBILIARE (OMI) RIFERITI ALL'ANNO 2010⁶	0,0515
TERRITORIALITÀ DEL LIVELLO DELLE QUOTAZIONI IMMOBILIARI DEFINITA SU DATI DELL'OSSERVATORIO SUL MERCATO IMMOBILIARE (OMI) RIFERITI ALL'ANNO 2011⁷	0,0523
TERRITORIALITÀ DEL LIVELLO DEI CANONI DI LOCAZIONE DEGLI IMMOBILI⁸	0,0695
TERRITORIALITÀ DEL LIVELLO DEL REDDITO MEDIO IMPONIBILE AI FINI DELL'ADDIZIONALE IRPEF⁹	0,2894

⁶ Territorialità approvata con D.M. 28 dicembre 2012.

La Territorialità del livello delle quotazioni immobiliari definita su dati dell'Osservatorio sul Mercato Immobiliare (OMI) riferiti all'anno 2010 si applica ai seguenti Studi di Settore:

- VG40U - Locazione, valorizzazione, compravendita di beni immobili propri;
- VG69U - Costruzioni.

⁷ Territorialità approvata con D.M. 23 dicembre 2013.

La Territorialità del livello delle quotazioni immobiliari definita su dati dell'Osservatorio sul Mercato Immobiliare (OMI) riferiti all'anno 2011 si applica al seguente Studio di Settore:

- WG39U - Agenzie di mediazione immobiliare.

⁸ Territorialità approvata con D.M. 23 dicembre 2013.

⁹ Territorialità approvata con D.M. 23 dicembre 2013.

