



Approvazione dei modelli 730, 730-1, 730-2 per il sostituto d'imposta, 730-2 per il C.A.F. e per il professionista abilitato, 730-3, 730-4, 730-4 integrativo, con le relative istruzioni, nonché della bolla per la consegna del modello 730-1, concernenti la dichiarazione semplificata agli effetti dell'imposta sul reddito delle persone fisiche, da presentare nell'anno 2013 da parte dei soggetti che si avvalgono dell'assistenza fiscale.

IL DIRETTORE DELL'AGENZIA

In base alle attribuzioni conferitegli dalle norme riportate nel seguito del presente provvedimento

Dispone:

1. Approvazione dei modelli relativi ai redditi 2012.

1.1. Sono approvati, unitamente alle relative istruzioni, i seguenti modelli:

- a) 730/2013, relativo alla dichiarazione semplificata agli effetti delle imposte sul reddito delle persone fisiche che i contribuenti, ove si avvalgono dell'assistenza fiscale, devono presentare nell'anno 2013, per i redditi prodotti nell'anno 2012;
- b) 730-1, concernente la scelta della destinazione dell'otto per mille dell'IRPEF e la scelta della destinazione del cinque per mille dell'IRPEF;
- c) 730-2 per il sostituto d'imposta e 730-2 per il C.A.F. e per il professionista abilitato, che contengono la ricevuta dell'avvenuta consegna della dichiarazione da parte del contribuente;
- d) 730-3, relativo al prospetto di liquidazione relativo all'assistenza fiscale prestata;
- e) 730-4 e 730-4 integrativo, concernenti la comunicazione, la bolla di consegna e la ricevuta del risultato contabile al sostituto d'imposta;
- f) bolla per la consegna dei modelli 730 e/o 730-1 (Allegato 1).

1.2. I predetti modelli 730-4 e 730-4 integrativo devono essere prodotti in duplice copia e possono essere costituiti anche da un tabulato a stampa, purché questo contenga tutte le informazioni previste dal modello stesso. Qualora i medesimi modelli siano costituiti da più pagine, la sezione terza deve essere compilata soltanto nell'ultima pagina. Per la comunicazione dei dati effettuata mediante supporti informatici devono essere osservate le specifiche tecniche che saranno stabilite con successivo provvedimento. I supporti informatici devono essere presentati al sostituto d'imposta unitamente al modello 730-4 o 730-4 integrativo, riportando nella sezione seconda i soli dati relativi al numero d'ordine, al codice fiscale e al cognome e nome dei contribuenti ai quali è stata prestata l'assistenza fiscale e compilando la sezione terza solo nell'ultima pagina utilizzata.

1.3. Con il provvedimento di cui al punto 1.2 saranno definite le specifiche tecniche relative alla trasmissione telematica da parte dei C.A.F. e dei professionisti abilitati all'Agenzia delle Entrate del modello 730-4 e del modello 730-4 integrativo previste dal decreto ministeriale 7 maggio 2007, n. 63, e dall'articolo 16, comma 1, lettera a), e comma 4-bis del decreto ministeriale 31 maggio 1999, n. 164.

2. Consegna delle dichiarazioni modello 730.

2.1. I sostituti d'imposta che prestano assistenza fiscale nell'anno 2013 devono trasmettere all'Agenzia delle Entrate in via telematica, direttamente ovvero tramite un soggetto incaricato della trasmissione telematica, i dati contenuti nelle dichiarazioni modello 730/2013 osservando le specifiche tecniche che saranno approvate con successivo provvedimento. In caso di consegna delle predette dichiarazioni ad un soggetto incaricato della trasmissione telematica i sostituti d'imposta devono utilizzare la bolla di consegna di cui all'Allegato 1 al presente provvedimento, nella quale devono essere riportati i codici fiscali dei soggetti ai quali è stata prestata l'assistenza fiscale.

2.2. I CAF-dipendenti ed i professionisti abilitati devono trasmettere in via telematica all'Agenzia delle Entrate i dati contenuti nelle dichiarazioni modello 730/2013, nei modelli 730-4 e nelle schede relative alle scelte dell'otto e del cinque per mille dell'IRPEF osservando le specifiche tecniche che saranno approvate con successivo provvedimento. Con riferimento alla trasmissione dei dati relativi al modello 730-4 si rinvia alle indicazioni che verranno fornite con apposito provvedimento del Direttore dell'Agenzia delle Entrate

relativo alle modalità e termini di attuazione delle disposizioni contenute nell'articolo 16, commi 1, 2 e 4-bis, del decreto 31 maggio 1999, n. 164.

2.3. I soggetti che prestano l'assistenza fiscale devono comunque essere in grado di fornire, anche in copia, le dichiarazioni modello 730 da essi elaborate entro trenta giorni dalla data di ricezione della richiesta da parte dell'Agenzia delle Entrate. Tale obbligo sussiste fino alla scadenza dei termini previsti dall'articolo 43 del decreto del Presidente della Repubblica 29 settembre 1973, n. 600, e successive modificazioni.

3. Consegna delle buste contenenti le schede per la scelta della destinazione dell'otto e del cinque per mille dell'IRPEF, modello 730-1, da parte dei sostituti d'imposta.

3.1. I sostituti d'imposta devono consegnare ad un ufficio postale o ad un soggetto incaricato della trasmissione telematica le schede per le scelte della destinazione dell'otto e del cinque per mille dell'IRPEF, modelli 730-1, contenute nell'apposita busta di cui all'Allegato 2 del presente provvedimento, debitamente sigillata e contrassegnata sui lembi di chiusura dal contribuente, ovvero in una normale busta di corrispondenza, debitamente sigillata e contrassegnata sui lembi di chiusura dal contribuente, avente le caratteristiche indicate nel successivo punto 5.6.

3.2. In caso di consegna delle buste di cui al punto 3.1 ad un soggetto incaricato della trasmissione telematica, i sostituti d'imposta devono utilizzare la bolla di consegna di cui all'Allegato 1 del presente provvedimento, nella quale devono essere riportati i codici fiscali dei soggetti che hanno effettuato la scelta della destinazione dell'otto e del cinque per mille dell'IRPEF.

3.3. I soggetti incaricati della trasmissione telematica devono rilasciare al sostituto d'imposta copia della bolla di consegna di cui all'Allegato 1 del presente provvedimento, contenente l'impegno a trasmettere in via telematica i dati contenuti nei modelli 730 e 730-1.

3.4. In caso di consegna delle buste di cui al punto 3.1 ad un ufficio postale, i sostituti d'imposta devono compilare la bolla di consegna di cui all'Allegato 1 del presente provvedimento, senza indicare i codici fiscali dei soggetti che hanno effettuato le scelte della destinazione dell'otto e del cinque per mille dell'IRPEF, raggruppando le buste in pacchi chiusi contenenti fino a cento pezzi. Su ciascun pacco, numerato progressivamente,

deve essere apposta la dicitura “Modello 730-1” e devono essere indicati il codice fiscale, il cognome e il nome o la denominazione e il domicilio fiscale del sostituto d’imposta.

3.5. Per l’anno d’imposta 2012 è consentita in via sperimentale al Ministero dell’Economia e delle Finanze (personale centrale e periferico gestito dal Service Personale Tesoro) ed alla Sogei S.p.A. la trasmissione in via telematica all’Agenzia delle Entrate delle scelte per la destinazione dell’otto e del cinque per mille dell’IRPEF, contenute nei modelli 730-1, acquisite secondo i criteri stabiliti e con le modalità indicate nelle specifiche tecniche che saranno approvate con successivo provvedimento. Eventuali estensioni della sperimentazione sono definite con successivo provvedimento del Direttore dell’Agenzia delle Entrate.

4. Modalità di indicazione degli importi e caratteristiche tecniche per la stampa dei modelli.

4.1. Nei modelli di cui al punto 1 gli importi devono essere indicati in unità di euro con arrotondamento per eccesso se la frazione decimale è pari o superiore a 50 centesimi di euro ovvero per difetto se inferiori a detto limite.

4.2. Per la stampa dei predetti modelli deve essere utilizzato il colore nero e per i fondini il colore arancio (pantone 158U).

4.3. È autorizzata la stampa su un unico foglio di due modelli 730-1, concernenti le scelte della destinazione dell’otto e del cinque per mille dell’IRPEF, da utilizzare nell’ipotesi di dichiarazione congiunta.

4.4. È autorizzata altresì la stampa dei modelli di cui al punto 1, da utilizzare per la compilazione meccanografica. In tal caso, i modelli vanno riprodotti su stampati a striscia continua di formato a pagina singola oppure a pagina doppia ripiegabile. Le pagine di ogni modello devono essere tra loro solidali e lungo i lembi di separazione di ciascuna pagina deve essere stampata l’avvertenza: «ATTENZIONE: DA NON STACCARE».

4.5. I modelli di cui al punto 1 devono presentare i seguenti requisiti:

- a) stampa realizzata con i colori previsti nel punto 4.2 ovvero stampa monocromatica realizzata utilizzando il colore nero;

b) conformità di struttura e sequenza con i modelli approvati con il presente provvedimento anche per quanto riguarda la sequenza dei campi e l'intestazione dei dati richiesti.

4.6. Le dimensioni per il formato a pagina singola, esclusi gli spazi occupati dalle bande laterali di trascinamento, possono variare entro i seguenti limiti:

- a) larghezza, minima cm. 19,5 - massima cm. 21,5;
- b) altezza, minima cm. 29,2 - massima cm. 31,5.

4.7. Le dimensioni per il formato a pagina doppia ripiegabile, esclusi gli spazi occupati dalle bande laterali di trascinamento, possono variare entro i seguenti limiti:

- a) larghezza, minima cm 35 - massima cm 42;
- b) altezza, minima cm 29,2 - massima cm 31,5.

4.8. I modelli meccanografici composti da quattro pagine predisposte a pagina doppia ripiegabile, ferme restando le dimensioni su indicate nel punto 4.7, devono rispettare la sequenza delle pagine nel seguente ordine: nella prima pagina doppia, quarta pagina - prima pagina; nella seconda pagina doppia, seconda pagina - terza pagina.

4.9. I modelli meccanografici composti da due pagine predisposte a pagina doppia ripiegabile, ferme restando le dimensioni indicate nel punto 4.7, devono rispettare la sequenza nella pagina doppia: seconda pagina - prima pagina.

4.10. Sul frontespizio dei modelli predisposti ai sensi dei punti precedenti devono essere indicati gli estremi del soggetto che ne cura la stampa e quelli del presente provvedimento.

4.11. I modelli di cui al punto 1 devono essere stampati su carta di peso 80 gr./mq. con opacità compresa tra 86 ed 88 per cento.

5. Autorizzazione alla stampa e reperibilità dei modelli.

5.1. È autorizzata la riproduzione e la contemporanea compilazione meccanografica dei modelli di cui al punto 1, nel rispetto delle caratteristiche indicate nel punto 4, mediante l'utilizzo di stampanti laser o di altri tipi di stampanti che comunque garantiscano la chiarezza e la leggibilità dei modelli nel tempo.

5.2. È altresì autorizzata la riproduzione e la contemporanea compilazione meccanografica dei modelli con le stampanti di cui al punto 5.1 su fogli singoli nel rispetto delle seguenti condizioni:

- a) colori, dimensioni e conformità di struttura e sequenza alle caratteristiche di cui al punto 4;
- b) indicazione su ogni pagina del codice fiscale del contribuente;
- c) bloccaggio dei fogli mediante i sistemi che garantiscano l'integrità del modello e la permanenza nel tempo.

5.3. Sul frontespizio dei modelli di cui ai punti precedenti devono essere indicati i dati identificativi del soggetto che cura la predisposizione delle immagini utilizzate per la riproduzione dei modelli stessi e gli estremi del presente provvedimento.

5.4. I modelli di cui al punto 1 sono distribuiti gratuitamente dall'Agenzia delle Entrate in forma cartacea presso i Comuni o possono comunque essere prelevati in formato elettronico dai siti internet www.agenziaentrate.gov.it e www.finanze.gov.it.

5.5. È altresì autorizzato l'utilizzo dei predetti modelli prelevati da altri siti internet a condizione che gli stessi abbiano le caratteristiche tecniche indicate nel punto 4 e rechino l'indirizzo del sito dal quale sono stati prelevati nonché gli estremi del presente provvedimento.

5.6. Per la consegna della scheda per le scelte della destinazione dell'otto e del cinque per mille dell'IRPEF, modello 730-1, può essere utilizzata, in alternativa alla busta di cui al punto 3.1, anche una normale busta di corrispondenza, sulla quale devono essere apposte le indicazioni: "Scelte della destinazione dell'otto e del cinque per mille dell'IRPEF", il cognome, il nome e il codice fiscale del dichiarante. Nel caso in cui la dichiarazione sia presentata in forma congiunta i due modelli 730-1 devono essere inseriti in un'unica busta, sulla quale devono essere riportate le suddette indicazioni riferite al dichiarante.

Motivazioni

Il presente provvedimento è emanato in base all'articolo 1, comma 1, del decreto del Presidente della Repubblica 22 luglio 1998, n. 322, e successive modificazioni, concernente le modalità e i termini per la presentazione delle dichiarazioni relative alle imposte sui

redditi, all'imposta regionale sulle attività produttive e all'imposta sul valore aggiunto, il quale prevede, tra l'altro, che i modelli di dichiarazione semplificata agli effetti dell'imposta sul reddito delle persone fisiche dei contribuenti che si avvalgono dell'assistenza fiscale sono approvati entro il 15 gennaio dell'anno in cui devono essere utilizzati.

Con il presente provvedimento vengono, pertanto, approvati il modello 730/2013 concernente la predetta dichiarazione semplificata dei soggetti che si avvalgono dell'assistenza fiscale, il modello 730-1 concernente le scelte per la destinazione dell'otto e del cinque per mille dell'IRPEF, il modello 730-2 per il sostituto d'imposta ed il modello 730-2 per il C.A.F. e per il professionista abilitato, concernenti la ricevuta dell'avvenuta consegna della dichiarazione da parte del contribuente, il modello 730-3, concernente il prospetto di liquidazione relativo all'assistenza fiscale prestata, i modelli 730-4 e 730-4 integrativo relativi alla comunicazione, alla bolla di consegna e alla ricevuta del risultato contabile al sostituto d'imposta.

Il presente provvedimento approva, altresì, la bolla da utilizzare per la consegna dei modelli 730 ad un soggetto incaricato della trasmissione telematica nonché per la consegna del modello 730-1 ad un ufficio postale o ad un soggetto incaricato della trasmissione telematica.

Con il presente provvedimento vengono, inoltre, disciplinate la modalità di indicazione degli importi e la reperibilità dei predetti modelli di dichiarazione e viene autorizzata la stampa, anche per la compilazione meccanografica degli stessi, definendo le relative caratteristiche tecniche e grafiche.

Gli importi devono essere espressi con arrotondamento all'unità di euro (secondo le regole matematiche stabilite in materia dalla disciplina comunitaria e dal decreto legislativo n. 213 del 1998), per eccesso se la frazione decimale è uguale o superiore a 50 centesimi, o per difetto se la stessa frazione è inferiore a detto limite.

Il presente provvedimento tiene conto altresì, fermo quanto già dovuto dai contribuenti a titolo di imposta sul reddito delle persone fisiche, della destinazione di una quota pari al cinque per mille dell'imposta stessa in base alla scelta del contribuente al sostegno delle finalità previste dall'articolo 23, comma 2, del decreto legge 6 luglio 2012, n. 95.

Si riportano i riferimenti normativi del presente provvedimento.

Attribuzioni del Direttore dell’Agenzia delle Entrate.

Decreto legislativo 30 luglio 1999, n. 300, recante la riforma dell’organizzazione del Governo, a norma dell’articolo 11 della legge 15 marzo 1997, n. 59, (art. 57; art. 62; art. 66; art. 67, comma 1; art. 68, comma 1; art. 71, comma 3, lettera a); art. 73, comma 4);

Statuto dell’Agenzia delle entrate, pubblicato nella Gazzetta Ufficiale n. 42 del 20 febbraio 2001 (art. 5, comma 1; art. 6, comma 1);

Regolamento di amministrazione dell’Agenzia delle entrate, pubblicato nella Gazzetta Ufficiale n. 36 del 13 febbraio 2001 (art. 2, comma 1);

Decreto del Ministro delle finanze 28 dicembre 2000, concernente disposizioni recanti le modalità di avvio delle agenzie fiscali e l’istituzione del ruolo speciale provvisorio del personale dell’Amministrazione finanziaria a norma degli articoli 73 e 74 del decreto legislativo 30 luglio 1999, n. 300.

Disciplina normativa di riferimento.

Decreto del Presidente della Repubblica 29 settembre 1973, n. 600, e successive modificazioni, concernente disposizioni in materia di accertamento delle imposte sui redditi;

Decreto del Presidente della Repubblica 22 dicembre 1986, n. 917 di approvazione del testo unico delle imposte sui redditi, e successive modificazioni;

Decreto legislativo 9 luglio 1997, n. 241, recante norme di semplificazione degli adempimenti dei contribuenti in sede di dichiarazione dei redditi e dell’imposta sul valore aggiunto, nonché di modernizzazione del sistema di gestione delle dichiarazioni, come modificato dal decreto legislativo 28 dicembre 1998, n. 490, recante la revisione della disciplina dei Centri di assistenza fiscale;

Decreto legislativo 15 dicembre 1997, n. 446, e successive modificazioni, recante, tra l’altro l’istituzione di una addizionale regionale all’IRPEF;

Decreto del Presidente della Repubblica 22 luglio 1998, n. 322, e successive modificazioni, recante modalità per la presentazione delle dichiarazioni relative alle imposte sui redditi, all’imposta regionale sulle attività produttive e all’imposta sul valore aggiunto (artt. 1 e 3, comma 3);

Decreto 31 luglio 1998, pubblicato nella Gazzetta Ufficiale n. 187 del 12 agosto 1998, concernente “Modalità tecniche di trasmissione telematica delle dichiarazioni e dei contratti di locazione e di affitto da sottoporre a registrazione, nonché di esecuzione telematica dei pagamenti”, come modificato dal decreto 24 dicembre 1999, pubblicato nella Gazzetta Ufficiale n. 306 del 31 dicembre 1999, nonché dal decreto 29 marzo 2000, pubblicato nella Gazzetta Ufficiale n. 78 del 3 aprile 2000;

Decreto legislativo 28 settembre 1998, n. 360, e successive modificazioni, concernente l’istituzione di una addizionale comunale all’imposta sul reddito delle persone fisiche;

Decreto 31 maggio 1999, n. 164, e successive modificazioni, recante norme per l’assistenza fiscale resa dai centri di assistenza fiscale per le imprese e per i dipendenti, dai sostituti d’imposta e dai professionisti;

Decreto legislativo 18 febbraio 2000, n. 47, concernente la riforma della disciplina fiscale della previdenza complementare, a norma dell'articolo 3 della legge 13 maggio 1999, n. 133;

Legge 27 luglio 2000, n. 212, in materia di statuto dei diritti del contribuente;

Legge 27 dicembre 2002, n. 289, e successive modificazioni, recante disposizioni per la formazione del bilancio annuale e pluriennale dello Stato (legge finanziaria 2003);

Decreto legislativo 30 giugno 2003, n. 196, recante il codice in materia di protezione dei dati personali;

Legge 24 dicembre 2003, n. 350, recante disposizioni per la formazione del bilancio annuale e pluriennale dello Stato (legge finanziaria 2004);

Legge 30 dicembre 2004, n. 311, recante disposizioni per la formazione del bilancio annuale e pluriennale dello Stato (legge finanziaria 2005);

Legge 23 dicembre 2005, n. 266, recante disposizioni per la formazione del bilancio annuale e pluriennale dello Stato (legge finanziaria 2006);

Legge 27 dicembre 2006, n. 296, recante disposizioni per la formazione del bilancio annuale e pluriennale dello Stato (legge finanziaria 2007);

Legge 8 febbraio 2007, n. 9 relativa agli interventi per la riduzione del disagio abitativo per particolari categorie sociali;

Decreto-legge 1° ottobre 2007, n. 159, convertito, con modificazioni, dalla legge 29 novembre 2007, n. 222, recante interventi urgenti in materia economico-finanziaria, per lo sviluppo e l'equità sociale;

Legge 24 dicembre 2007, n. 244, recante disposizioni per la formazione del bilancio annuale e pluriennale dello Stato (legge finanziaria 2008);

Legge 24 dicembre 2007, n. 247, recante norme di attuazione del Protocollo del 23 luglio 2007 su previdenza, lavoro e competitività per favorire l'equità e la crescita sostenibili, nonché ulteriori norme in materia di lavoro e previdenza sociale;

Decreto-legge 31 dicembre 2007, n. 248, recante proroga di termini previsti da disposizioni legislative e disposizioni urgenti in materia finanziaria;

Decreto-legge 27 maggio 2008, n. 93, convertito, con modificazioni, dalla legge 24 luglio 2008, n. 126 recante disposizioni urgenti per salvaguardare il potere di acquisto delle famiglie;

Decreto-legge 25 giugno 2008, n. 112, convertito, con modificazioni, dalla legge 6 agosto 2008, n. 133 recante disposizioni urgenti per lo sviluppo economico, la semplificazione, la competitività, la stabilizzazione della finanza pubblica e la perequazione Tributaria;

Decreto-legge 20 ottobre 2008, n. 158 convertito, con modificazioni, dalla legge 18 dicembre 2008, n. 199, recante misure urgenti per contenere il disagio abitativo di particolari categorie sociali;

Decreto-legge 29 novembre 2008, n. 185, recante misure urgenti per il sostegno a famiglie, lavoro, occupazione e impresa e per ridisegnare in funzione anti-crisi il quadro strategico nazionale;

Legge 22 dicembre 2008, n. 203, recante disposizioni per la formazione del bilancio annuale e pluriennale dello Stato (legge finanziaria 2009);

Decreto-legge, 10 febbraio 2009, n. 5 recante misure urgenti a sostegno dei settori industriali in crisi;

Decreto del Presidente del Consiglio del 27 febbraio 2009 pubblicato in Gazzetta Ufficiale n. 87 del 15 aprile 2009, recante disposizioni per le riduzioni d'imposta previste dall'art. 4, comma 3, del decreto-legge 29 novembre 2008, n. 185 convertito, con modificazioni, dalla legge 28 gennaio 2009, n. 2;

Decreto-legge, 23 novembre 2009, n. 168 recante disposizioni urgenti in materia di acconti di imposta, nonché di trasferimenti erariali ai comuni;

Legge 23 dicembre 2009, n. 191, e successive modificazioni, recante disposizioni per la formazione del bilancio annuale e pluriennale dello Stato (legge finanziaria 2010);

Decreto-legge 30 dicembre 2009, n. 194, convertito, con modificazioni, dalla legge 26 febbraio 2010, n. 25, recante proroga di termini previsti da disposizioni legislative;

Decreto-legge, 31 maggio 2010 n. 78, convertito, con modificazioni, dalla legge 30 luglio 2010, n.122, recante misure urgenti in materia di stabilizzazione finanziaria e di competitività economica;

Legge 13 dicembre 2010, n. 220, recante disposizioni per la formazione del bilancio annuale e pluriennale dello Stato (legge di stabilità 2011);

Decreto-legge 29 dicembre 2010, n. 225, convertito, con modificazioni, dalla legge 26 febbraio 2011, n. 10, recante proroga di termini previsti da disposizioni legislative e di interventi urgenti in materia tributaria e di sostegno alle imprese e alle famiglie;

Decreto-legge 13 maggio 2011, n. 70, convertito, con modificazioni, dalla legge 12 luglio 2011 n.106, recante prime disposizioni urgenti per l'economia - semestre Europeo;

Decreto legislativo 14 marzo 2011, n. 23, recante disposizioni in materia di federalismo fiscale municipale;

Decreto-legge 6 luglio 2011, n. 98, convertito, con modificazioni, dalla legge 15 luglio 2011, n.111, recante disposizioni urgenti per la stabilizzazione finanziaria;

Decreto-legge 23 agosto 2011, n.138, convertito, con modificazioni, dalla legge 14 settembre 2011, n.148, recante ulteriori misure urgenti per la stabilizzazione finanziaria e per lo sviluppo;

Legge 12 novembre 2011, n. 183, recante disposizioni per la formazione del bilancio annuale e pluriennale dello Stato (Legge di stabilità 2012);

Decreto del Presidente del Consiglio dei Ministri del 21 novembre 2011, recante disposizioni per il differimento del versamento di acconti d'imposta;

Decreto-legge 6 dicembre 2011, n. 201, convertito, con modificazioni, dalla legge 22 dicembre 2011, n. 214, recante disposizioni urgenti per la crescita, l'equità e il consolidamento dei conti pubblici;

Decreto-legge 29 dicembre 2011, n. 216, convertito, con modificazioni, dalla legge 24 febbraio 2012, n. 14, recante proroga di termini previsti da disposizioni legislative;

Decreto-legge 2 marzo 2012, n. 16, convertito, con modificazioni, dalla legge 26 aprile 2012, n. 44, recante disposizioni urgenti in materia di semplificazioni tributarie, di efficientamento e potenziamento delle procedure di accertamento;

Decreto-legge 6 giugno 2012, n. 74, convertito, con modificazioni, dalla legge 1° agosto 2012, n. 122, recante interventi urgenti in favore delle popolazioni colpite dagli eventi sismici che hanno interessato il territorio delle province di Bologna, Modena, Ferrara, Mantova, Reggio Emilia e Rovigo, il 20 e il 29 maggio 2012;

Decreto-legge 22 giugno 2012, n. 83, convertito, con modificazioni, dalla legge 7 agosto 2012, n. 134, recante misure urgenti per la crescita del Paese;

Legge 28 giugno 2012, n. 92, recante disposizioni in materia di riforma del mercato del lavoro in una prospettiva di crescita;

Decreto-legge 6 luglio 2012, n. 95, convertito, con modificazioni, dalla legge 7 agosto 2012, n. 135, recante disposizioni urgenti per la revisione della spesa pubblica con invarianza dei servizi ai cittadini nonché misure di rafforzamento patrimoniale delle imprese del settore bancario;

Legge 30 luglio 2012, n. 126, recante norme per la regolazione dei rapporti tra lo Stato e la Sacra arcidiocesi ortodossa d'Italia ed Esarcato per l'Europa Meridionale, in attuazione dell'articolo 8, terzo comma, della Costituzione;

Legge 30 luglio 2012, n. 127, recante norme per la regolazione dei rapporti tra lo Stato e la Chiesa di Gesù Cristo dei Santi degli ultimi giorni, in attuazione dell'articolo 8, terzo comma, della Costituzione;

Legge 30 luglio 2012, n. 128, recante norme per la regolazione dei rapporti tra lo Stato e la Chiesa apostolica in Italia, in attuazione dell'articolo 8, terzo comma, della Costituzione;

Decreto-legge 10 ottobre 2012, n. 174, convertito, con modificazioni, dalla legge 7 dicembre 2012, n. 213, recante disposizioni urgenti in materia di finanza e funzionamento degli enti territoriali, nonché ulteriori disposizioni in favore delle zone terremotate nel maggio 2012;

Legge 24 dicembre 2012, n. 228, recante disposizioni per la formazione del bilancio annuale e pluriennale dello Stato (Legge di stabilità 2013).

Provvedimento di approvazione dello schema di certificazione unica CUD 2013, con le relative istruzioni, nonché di definizione delle modalità di certificazione dei redditi diversi di natura finanziaria.

La pubblicazione del presente provvedimento sul sito internet dell'Agenzia delle Entrate tiene luogo della pubblicazione nella Gazzetta Ufficiale, ai sensi dell'articolo 1, comma 361, della legge 24 dicembre 2007, n. 244.

Roma, 15 gennaio 2013

IL DIRETTORE DELL'AGENZIA

Attilio Befera

ALLEGATO 1

**Bolla per la consegna dei modelli 730
e/o dei modelli 730-1**

**CONSEGNA
AGLI
INTERMEDIARI**

**ELENCO
DEI SOGGETTI
MOD. 730 E/O
MOD. 730-1**

Pag. N.

| CODICE FISCALE | | CODICE FISCALE | | CODICE FISCALE | |
|----------------|--|----------------|--|----------------|--|
| 1 | | 2 | | 3 | |
| 4 | | 5 | | 6 | |
| 7 | | 8 | | 9 | |
| 10 | | 11 | | 12 | |
| 13 | | 14 | | 15 | |
| 16 | | 17 | | 18 | |
| 19 | | 20 | | 21 | |
| 22 | | 23 | | 24 | |
| 25 | | 26 | | 27 | |
| 28 | | 29 | | 30 | |
| 31 | | 32 | | 33 | |
| 34 | | 35 | | 36 | |
| 37 | | 38 | | 39 | |
| 40 | | 41 | | 42 | |
| 43 | | 44 | | 45 | |
| 46 | | 47 | | 48 | |
| 49 | | 50 | | 51 | |
| 52 | | 53 | | 54 | |
| 55 | | 56 | | 57 | |
| 58 | | 59 | | 60 | |
| 61 | | 62 | | 63 | |
| 64 | | 65 | | 66 | |
| 67 | | 68 | | 69 | |
| 70 | | 71 | | 72 | |
| 73 | | 74 | | 75 | |
| 76 | | 77 | | 78 | |
| 79 | | 80 | | 81 | |
| 82 | | 83 | | 84 | |
| 85 | | 86 | | 87 | |

ALLEGATO 2

**Busta per la consegna
del modello 730-1**

DICHIARANTE

CODICE FISCALE

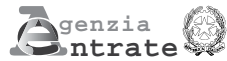
COGNOME E NOME



**Scheda per le scelte della destinazione dell'otto e del cinque
per mille dell'Irpef (Mod. 730-1)**

AVVERTENZA :

La busta deve essere consegnata, chiusa e contrassegnata sui lembi di chiusura, al soggetto che ha prestato l'assistenza fiscale (CAF, professionista abilitato o sostituto d'imposta).



Gli importi devono essere indicati in unità di Euro

MODELLO GRATUITO

| CONTRIBUENTE | | Dichiarante | Coniuge dichiarante | Dichiarazione congiunta | Rappresentante o tutore |
|--|--|--|---------------------|-------------------------------------|--|
| CODICE FISCALE DEL CONTRIBUENTE (obbligatorio) | | Soggetto fiscalmente a carico di altri | | 730 integrativo (vedere istruzioni) | Situazioni particolari |
| | | | | | CODICE FISCALE DEL RAPPRESENTANTE O TUTORE |

COGNOME (per le donne indicare il cognome da nubile) NOME SESSO (M o F)

DATA DI NASCITA GIORNO MESE ANNO COMUNE (o Stato estero) DI NASCITA PROVINCIA (sigla)

STATO CIVILE (barrare la relativa casella) CELIBE/NUBILE 1 CONIUGATO/A 2 VEDOVO/A 3 SEPARATO/A 4 DIVORZIATO/A 5 TUTELATO/A 7 MINORE 8

RESIDENZA ANAGRAFICA COMUNE PROVINCIA (sigla) C.A.P.

TIPOLOGIA (Via, piazza, ecc.) INDIRIZZO NUM. CIVICO

Da compilare solo se variata dal 1/1/2012 alla data di presentazione della dichiarazione

FRAZIONE GIORNO MESE ANNO DATA DELLA VARIAZIONE

Dichiarazione presentata per la prima volta

TELEFONO E POSTA ELETTRONICA TELEFONO PREFISSO NUMERO CELLULARE INDIRIZZO DI POSTA ELETTRONICA

DOMICILIO FISCALE AL 01/01/2012 COMUNE PROVINCIA (sigla)

DOMICILIO FISCALE AL 31/12/2012 COMUNE PROVINCIA (sigla)

DOMICILIO FISCALE AL 01/01/2013 COMUNE PROVINCIA (sigla)

FAMILIARI A CARICO Numero figli residenti all'estero a carico del contribuente []

| BARRARE LA CASELLA | CODICE FISCALE (Il codice del coniuge va indicato anche se non fiscalmente a carico) | MESI A CARICO | MINORE DI 3 ANNI | % | DETRAZIONE 100% AFFIDAMENTO FIGLI |
|-----------------------|--|---------------|------------------|---|-----------------------------------|
| 1 C CONIUGE 4 | | 5 | | | |
| 2 F1 PRIMO FIGLIO 3 D | | | 6 | 7 | 8 |
| 3 F 2 A D | | | | | |
| 4 F A D | | | | | |
| 5 F A D | | | | | |

PERCENTUALE ULTERIORE DETRAZIONE PER FAMIGLIE CON ALMENO 4 FIGLI

DATI DEL SOSTITUTO D'IMPOSTA CHE EFFETTUERA IL CONGUAGLIO In caso di dichiarazione congiunta indicare i dati solo nel modello del dichiarante

COGNOME e NOME o DENOMINAZIONE CODICE FISCALE COMUNE

PROV. TIPOLOGIA (Via, piazza, ecc.) INDIRIZZO NUM. CIVICO C.A.P.

FRAZIONE NUMERO DI TELEFONO / FAX INDIRIZZO DI POSTA ELETTRONICA CODICE SEDE

QUADRO A REDDITI DEI TERRENI

| N. ORD. | REDDITO DOMINICALE | TITOLO | REDDITO AGRARIO | POSSESSO | | CANONE DI AFFITTO IN REGIME VINCOLISTICO | CASI PARTICOLARI | CONTINUAZIONE (*) | ESENZIONE IMU | COLTIVATORE DIRETTO O IAP |
|---------|--------------------|--------|-----------------|----------|---|--|------------------|--------------------------|---------------|---------------------------|
| | | | | GIORNI | % | | | | | |
| A1 | ,00 | | ,00 | | | ,00 | | <input type="checkbox"/> | | |
| A2 | ,00 | | ,00 | | | ,00 | | <input type="checkbox"/> | | |
| A3 | ,00 | | ,00 | | | ,00 | | <input type="checkbox"/> | | |
| A4 | ,00 | | ,00 | | | ,00 | | <input type="checkbox"/> | | |
| A5 | ,00 | | ,00 | | | ,00 | | <input type="checkbox"/> | | |
| A6 | ,00 | | ,00 | | | ,00 | | <input type="checkbox"/> | | |
| A7 | ,00 | | ,00 | | | ,00 | | <input type="checkbox"/> | | |
| A8 | ,00 | | ,00 | | | ,00 | | <input type="checkbox"/> | | |

(*) Barrare la casella se si tratta dello stesso terreno del rigo precedente

QUADRO B REDDITI DEI FABBRICATI

SEZIONE I - REDDITI DEI FABBRICATI - TASSAZIONE ORDINARIA E CEDOLARE SECCA

| 1 | RENDITA | 2 UTILIZZO | 3 POSSESSO | | 5 CODICE CANONE | 6 CANONE DI LOCAZIONE | 7 CASI PARTICOLARI | 8 CONTINUAZIONE (*) | 9 CODICE COMUNE | 10 IMU DOVUTA PER IL 2012 | 11 CEDOLARE SECCA | 12 ESENZIONE IMU |
|-----|---------|------------|------------|---|-----------------|-----------------------|--------------------|---------------------|-----------------|---------------------------|-------------------|------------------|
| | | | GIORNI | % | | | | | | | | |
| B1 | ,00 | | | | | ,00 | | | | ,00 | | |
| B2 | ,00 | | | | | ,00 | | | | ,00 | | |
| B3 | ,00 | | | | | ,00 | | | | ,00 | | |
| B4 | ,00 | | | | | ,00 | | | | ,00 | | |
| B5 | ,00 | | | | | ,00 | | | | ,00 | | |
| B6 | ,00 | | | | | ,00 | | | | ,00 | | |
| B7 | ,00 | | | | | ,00 | | | | ,00 | | |
| B8 | ,00 | | | | | ,00 | | | | ,00 | | |
| B9 | ,00 | | | | | ,00 | | | | ,00 | | |
| B10 | ,00 | | | | | ,00 | | | | ,00 | | |

SEZIONE II - DATI RELATIVI AI CONTRATTI DI LOCAZIONE

| N. rigo riferim. | Mod. n. | Estremi di registrazione del contratto | | | | | COD. UFFICIO | Contratti non sup. 30 gg | Anno dichiar. ICI | N. rigo riferim. | Mod. n. | Estremi di registrazione del contratto | | | | | COD. UFFICIO | Contratti non sup. 30 gg | Anno dichiar. ICI |
|------------------|---------|--|-------|----------------------|------|-------|--------------|--------------------------|-------------------|------------------|---------|--|------|-------|----------------------|--|--------------|--------------------------|-------------------|
| | | DATA | SERIE | NUMERO E SOTTONUMERO | DATA | SERIE | | | | | | NUMERO E SOTTONUMERO | DATA | SERIE | NUMERO E SOTTONUMERO | | | | |
| B11 | | | | | | | | | B13 | | | | | | | | | | |
| B12 | | | | | | | | | B14 | | | | | | | | | | |

QUADRO C REDDITI DI LAVORO DIPENDENTE E ASSIMILATI

SEZIONE I - REDDITI DI LAVORO DIPENDENTE E ASSIMILATI

Rientro in Italia

| 1 Tipologia reddito | 2 Indeterminato/Determinato | 3 REDDITO | 1 Tipologia reddito | 2 Indeterminato/Determinato | 3 REDDITO | 1 Tipologia reddito | 2 Indeterminato/Determinato | 3 REDDITO | | | | | | | |
|---|--|-----------|---------------------------------------|-----------------------------|------------------------------|---------------------|-------------------------------|-----------|----------------|---|---|----|----------------------|-----|------------------------|
| | | | | | | | | | C1 | | ,00 | C2 | | ,00 | C3 |
| C4 PERIODO DI LAVORO (giorni per i quali spettano le detrazioni) | | | 1 Lavoro dipendente | | | 2 Pensione | | | | | | | | | |
| Somme per incremento della produttività (compilare solo nei casi previsti nelle istruzioni) | | | | | | | | | | | | | | | |
| C5 | IMPORTI ASSOGG. A TASSAZIONE ORDINARIA | 1 | IMPORTI ASSOGG. A IMPOSTA SOSTITUTIVA | 2 | RITENUTE IMPOSTA SOSTITUTIVA | 3 | IMPORTI ART. 51, COMMA 6 TUIR | 4 | NON IMPONIBILI | 5 | NON IMPONIBILI ASSOG. IMPOSTA SOSTITUTIVA | 6 | Tassazione ordinaria | 7 | Tassazione sostitutiva |

SEZIONE II - ALTRI REDDITI ASSIMILATI A QUELLI DI LAVORO DIPENDENTE

| 1 Assegno del coniuge | 2 REDDITO | 1 Assegno del coniuge | 2 REDDITO | 1 Assegno del coniuge | 2 REDDITO |
|-----------------------|-----------|-----------------------|-----------|-----------------------|-----------|
| C6 | ,00 | C7 | ,00 | C8 | ,00 |

SEZIONE III - RITENUTE IRPEF E ADDIZIONALE REGIONALE ALL'IRPEF

| 1 RITENUTE IRPEF (punto 5 CUD 2013) | 2 REDDITO | 1 RITENUTE ADD.LE REGIONALE (punto 6 CUD 2013) | 2 REDDITO |
|-------------------------------------|-----------|--|-----------|
| C9 | ,00 | C10 | ,00 |

SEZIONE IV - RITENUTE ADDIZIONALE COMUNALE ALL'IRPEF

| 1 RITENUTE ACCONTO ADD.LE COMUNALE 2012 (punto 10 CUD 2013) | 2 REDDITO | 1 RITENUTE SALDO ADD.LE COMUNALE 2012 (punto 11 CUD 2013) | 2 REDDITO | 1 RITENUTE ACCONTO ADD.LE COMUNALE 2013 (punto 13 CUD 2013) | 2 REDDITO |
|---|-----------|---|-----------|---|-----------|
| C11 | ,00 | C12 | ,00 | C13 | ,00 |

SEZIONE V - PERSONALE SICUREZZA, DIFESA, SOCCORSO

| 1 DETRAZIONE RICONOSCIUTA (punto 118 CUD 2013) | 2 REDDITO | 1 DATI CONTRIBUTIVO SOLIDARIETA' (punto 136 CUD 2013) | 2 REDDITO AL NETTO DEL CONTRIBUTO (punto 138 CUD 2013) | 1 CONTRIBUTIVO DI SOLIDARIETA' TRATTENUTO (punto 138 CUD 2013) | 2 REDDITO |
|--|-----------|---|--|--|-----------|
| C14 | ,00 | C15 | ,00 | | ,00 |

QUADRO D ALTRI REDDITI

SEZIONE I - REDDITI DI CAPITALE, LAVORO AUTONOMO E REDDITI DIVERSI

| 1 UTILI ED ALTRI PROVENTI EQUIPARATI | TIPO DI REDDITO | 2 REDDITI | 4 RITENUTE | 1 UTILI ED ALTRI PROVENTI EQUIPARATI | TIPO DI REDDITO | 2 REDDITI | 4 RITENUTE |
|---|-----------------|-----------|------------|--------------------------------------|-----------------|-----------|------------|
| | | | | | | | |
| D3 REDDITI DERIVANTI DA ATTIVITA ASSIMILATE AL LAVORO AUTONOMO | | | | D4 REDDITI DIVERSI | | | |
| D5 REDDITI DERIVANTI DA ATTIVITA OCCASIONALE O DA OBBLIGHI DI FARE, NON FARE E PERMETTERE | | | | | | | |

SEZIONE II - REDDITI SOGGETTI A TASSAZIONE SEPARATA

| 1 Redditi percepiti da eredi e legatari | 2 Tipo di reddito | 3 Opzione per la tassazione ordinaria | 4 Anno | 5 Reddito | 6 Reddito totale del deceduto | 7 Quota delle imposte sulle successioni | 8 Ritenute |
|---|-------------------|---------------------------------------|--------|-----------|-------------------------------|---|------------|
| | | | | | | | |
| D7 | | | | ,00 | | | ,00 |

(*) Barrare la casella se si tratta della stessa unità immobiliare del rigo precedente

QUADRO F ACCONTI, RITENUTE, ECCEZIONI E ALTRI DATI

SEZIONE I - ACCONTI IRPEF, ADDIZIONALE COMUNALE E CEDOLARE SECCA RELATIVI AL 2012

| | | | | | | | | | |
|----|--------------------|------------------------|-----------------------------------|----------------------------|-----------------------------|------------------------|--------------------------------------|-----------------|------------------------------|
| F1 | Acconto IRPEF 2012 | 1 Prima rata | Acconto Addizionale Comunale 2012 | 3 Trattenuto Mod. 730/2012 | Acconto cedolare secca 2012 | 5 Prima rata | Acconti ricalcolati immobili storici | 7 Differenza | 9 Imponibile add.le comunale |
| | | 2 Seconda o unica rata | | 4 Versato con Mod. F24 | | 6 Seconda o unica rata | | 8 Acconto IRPEF | 10 Acconto add.le comunale |

SEZIONE II - ALTRE RITENUTE SUBITE

| | | | | | | | | |
|----|-------|-------|-----------------------|------------------------------------|----------------------|---|--|--|
| F2 | IRPEF | 1 | Addizionale Regionale | 2 | Addizionale Comunale | 3 | Addizionale Regionale IRPEF attività sportive dilettantistiche | 4 |
| | | IRPEF | | IRPEF per lavori socialmente utili | | 5 | | Addizionale Regionale IRPEF per lavori socialmente utili |

SEZIONE III - ECCEZIONI RISULTANTI DALLE PRECEDENTI DICHIARAZIONI

| | | | | | | | | |
|----|-------|----------------|------------------------------|---|-------------------------------|---|------------------------------|---|
| F3 | IRPEF | 1 | di cui già compensata in F24 | 2 | Imposta sostitutiva quadro RT | 3 | di cui già compensata in F24 | 4 |
| | | Cedolare secca | | 5 | | 6 | | |

| | | | | | | | | | | | | |
|----|----------------|---|---------------------------------|---|------------------------------|---|---------------|---|--------------------------------|---|------------------------------|---|
| F4 | Codice Regione | 1 | Addizionale Regionale all'IRPEF | 2 | di cui già compensata in F24 | 3 | Codice Comune | 4 | Addizionale Comunale all'IRPEF | 5 | di cui già compensata in F24 | 6 |
|----|----------------|---|---------------------------------|---|------------------------------|---|---------------|---|--------------------------------|---|------------------------------|---|

SEZIONE IV - RITENUTE E ACCONTI SOSPESI PER EVENTI ECCEZIONALI

| | | | | | | | | | | | | | |
|----|---------------|---|-------|---|------------------|---|-----------------|---|----------------------------------|---|----------------|---|---|
| F5 | Eventi eccez. | 1 | IRPEF | 2 | Add.le Regionale | 3 | Add.le Comunale | 4 | Imposta sostitutiva produttività | 5 | cedolare secca | 6 | 7 |
|----|---------------|---|-------|---|------------------|---|-----------------|---|----------------------------------|---|----------------|---|---|

SEZIONE V - MISURA DEGLI ACCONTI PER L'ANNO 2013 E RATEAZIONE DEL SALDO 2012

| | | | | | | | | |
|----|---|---|---|---|---|---|---|---|
| F6 | Barrare la casella per non effettuare i versamenti di acconto IRPEF | 1 | Versamenti di acconto IRPEF in misura inferiore | 2 | Barrare la casella per non effettuare i versamenti di acconto add.le comunale | 3 | Versamenti di acconto add.le comunale in misura inferiore | 4 |
| | | | | | | | | |

SEZIONE VI - SOGLIE DI ESEZIONE ADDIZIONALE COMUNALE

| | | | | | | | | | |
|----|-----------------------------|---|--|---|----|-------------------------------|---|--|---|
| F7 | Soglia esenzione saldo 2012 | 1 | Esenzione totale/altre agevolazioni saldo 2012 | 2 | F8 | Soglia esenzione acconto 2013 | 1 | Esenzione totale/altre agevolazioni acconto 2013 | 2 |
|----|-----------------------------|---|--|---|----|-------------------------------|---|--|---|

SEZIONE VII - (DA COMPILARE SOLO NEL MOD. 730 INTEGRATIVO)

| | | | | | | | | | |
|----|--|---|-------|---|---------------------------------|---|--------------------------------|---|----------------|
| F9 | Importi rimborsati dal sostituto d'imposta | 1 | IRPEF | 2 | Addizionale Regionale all'IRPEF | 3 | Addizionale Comunale all'IRPEF | 4 | Cedolare secca |
| | | | | | | | | | |

SEZIONE VIII - ALTRI DATI

| | | | | | | | | | | | | | | | | |
|-----|----------------------------------|---|--------------------------------|---|-----------------------------|-----|---|----------------------------|---|---------------|-----|---|---------------------------|---|--------------|----------|
| F11 | Importi rimborsati dal sostituto | 1 | Ulteriore detrazione per figli | 2 | Detrazioni canoni locazione | F12 | 1 | Restituzione bonus fiscale | 2 | straordinario | F13 | 1 | Pignoramento presso terzi | 2 | Tipo reddito | Ritenute |
|-----|----------------------------------|---|--------------------------------|---|-----------------------------|-----|---|----------------------------|---|---------------|-----|---|---------------------------|---|--------------|----------|

QUADRO G CREDITI D'IMPOSTA

SEZIONE I - CREDITI D'IMPOSTA RELATIVI AI FABBRICATI

| | | | | | | | | | | |
|----|-------------------------------|---|----------------------------------|---|-------------------|---|--------------------------------|----|---|---|
| G1 | Credito riacquisto prima casa | 1 | residuo precedente dichiarazione | 2 | credito anno 2012 | 3 | di cui compensato nel mod. F24 | G2 | Credito canoni di locazione non percepiti (vedere istruzioni) | 1 |
|----|-------------------------------|---|----------------------------------|---|-------------------|---|--------------------------------|----|---|---|

SEZIONE II - CREDITO D'IMPOSTA REINTEGRO ANTICIPAZIONI FONDI PENSIONE

| | | | | | | | | | | | | |
|----|--------------------|---|---------------------------|---|-------------------|---|-------------------------------|---|---|-----------|---|--------------------------------|
| G3 | Anno anticipazione | 1 | Reintegro Totale/Parziale | 2 | Somma reintegrata | 3 | Residuo precedente dichiaraz. | 4 | 5 | Anno 2012 | 6 | di cui compensato nel mod. F24 |
|----|--------------------|---|---------------------------|---|-------------------|---|-------------------------------|---|---|-----------|---|--------------------------------|

SEZIONE III - CREDITO D'IMPOSTA PER REDDITI PRODOTTI ALL'ESTERO

| | | | | | | | | | | |
|----|---------------------|---|------|---|----------------|---|----------------|---|---|---------------------|
| G4 | Codice Stato estero | 1 | Anno | 2 | Reddito estero | 3 | Imposta estera | 4 | 5 | Reddito complessivo |
| | | | | | | | | | | |

SEZIONE IV - CREDITO D'IMPOSTA PER GLI IMMOBILI COLPITI DAL SISMA IN ABRUZZO

| | | | | | | | | | | | |
|----|-----------------------|---|----------------|---|-------------|---|----------------|---|----------------------------------|----|----------------|
| G5 | Abitazione principale | 1 | Codice fiscale | 2 | Numero rata | 3 | Totale credito | 4 | Residuo precedente dichiarazione | | |
| | | | | | | | | | | G6 | Altri immobili |

SEZIONE V - CREDITO D'IMPOSTA PER INCREMENTO OCCUPAZIONE

SEZIONE VI - CREDITO D'IMPOSTA PER MEDIAZIONI

| | | | | | | | | | | | | |
|----|---|-------------------------------|---|--------------------------------|---|----|---|-------------------------------|---|-----------|---|--------------------------------|
| G7 | 1 | Residuo precedente dichiaraz. | 2 | di cui compensato nel mod. F24 | 3 | G8 | 1 | Residuo precedente dichiaraz. | 2 | Anno 2012 | 3 | di cui compensato nel mod. F24 |
|----|---|-------------------------------|---|--------------------------------|---|----|---|-------------------------------|---|-----------|---|--------------------------------|

QUADRO I IMU

| | | | | |
|----|---|---|---|---------|
| I1 | Barrare la casella se si intende utilizzare, con il Mod. F24, l'intero importo del credito risultante dalla presente dichiarazione per il versamento dell'IMU dovuta per l'anno 2013; in tal caso l'intero ammontare degli importi a credito non sarà rimborsato dal sostituto d'imposta oppure Indicare l'ammontare dell'IMU dovuta per l'anno 2013 che si intende versare con il modello F24 mediante compensazione del credito risultante dalla presente dichiarazione; in tal caso il credito non sarà rimborsato dal sostituto d'imposta fino a concorrenza dell'importo indicato nella casella "2" | 1 | 2 | IMPORTO |
|----|---|---|---|---------|

FIRMA DELLA DICHIARAZIONE

Con l'apposizione della firma si esprime anche il consenso al trattamento dei dati sensibili indicati nella dichiarazione

FIRMA DEL CONTRIBUENTE

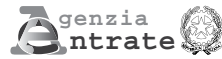
N. modelli compilati

Barrare la casella per richiedere di essere informato direttamente dal soggetto che presta l'assistenza fiscale di eventuali comunicazioni dell'Agenzia delle Entrate



MODELLO 730-1 redditi 2012

Scheda per la scelta della destinazione dell'8 per mille dell'IRPEF e del 5 per mille dell'IRPEF



Da consegnare unitamente alla dichiarazione Mod. 730/2013 al sostituto d'imposta, al C.A.F. o al professionista abilitato, utilizzando l'apposita busta chiusa contrassegnata sui lembi di chiusura.

| | | | |
|--|------------------|------------------------------------|--|
| CONTRIBUENTE | | CODICE FISCALE (obbligatorio) | |
| COGNOME (per le donne indicare il cognome da nubile) | | NOME | |
| SESSO (M o F) | | | |
| DATI ANAGRAFICI | DATA DI NASCITA | COMUNE (o Stato estero) DI NASCITA | |
| | GIORNO MESE ANNO | PROVINCIA (sigla) | |

LA SCELTA DELLA DESTINAZIONE DELL'OTTO PER MILLE DELL'IRPEF E QUELLA DEL CINQUE PER MILLE DELL'IRPEF NON SONO IN ALCUN MODO ALTERNATIVE FRA LORO. PERTANTO POSSONO ESSERE ESPRESSE ENTRAMBE LE SCELTE

SCELTA PER LA DESTINAZIONE DELL'OTTO PER MILLE DELL'IRPEF (in caso di scelta FIRMARE in UNO degli spazi sottostanti)

| | | |
|-----------------------------------|---|--|
| Stato | Chiesa cattolica | Unione Chiese cristiane avventiste del 7° giorno |
| Assemblee di Dio in Italia | Chiesa Valdese unione delle chiese metodiste e valdesi | Chiesa Evangelica Luterana in Italia |
| Unione Comunità Ebraiche Italiane | Sacra arcidiocesi ortodossa d'Italia ed Esarcato per l'Europa Meridionale | Chiesa Apostolica in Italia |

In aggiunta a quanto indicato nell'informativa sul trattamento dei dati, contenuta nel paragrafo 9 del capitolo I delle istruzioni, si precisa che i dati personali del contribuente verranno utilizzati solo dall'Agenzia delle Entrate per attuare la scelta.

AVVERTENZE Per esprimere la scelta a favore di una delle nove istituzioni beneficiarie della quota dell'otto per mille dell'IRPEF, il contribuente deve apporre la propria firma nel riquadro corrispondente. La scelta deve essere fatta esclusivamente per una delle istituzioni beneficiarie.

La mancanza della firma in uno dei nove riquadri previsti costituisce scelta non espressa da parte del contribuente. In tal caso, la ripartizione della quota d'imposta non attribuita è stabilita in proporzione alle scelte espresse. La quota non attribuita spettante alle Assemblee di Dio in Italia e alla Chiesa Apostolica in Italia è devoluta alla gestione statale.

SCELTA PER LA DESTINAZIONE DEL CINQUE PER MILLE DELL'IRPEF (in caso di scelta FIRMARE in UNO degli spazi sottostanti)

| | |
|---|--|
| <p>Sostegno del volontariato e delle altre organizzazioni non lucrative di utilità sociale, delle associazioni di promozione sociale e delle associazioni e fondazioni riconosciute che operano nei settori di cui all'art. 10, c. 1, lett a), del D.Lgs. n. 460 del 1997</p> <p>FIRMA</p> <p>Codice fiscale del beneficiario (eventuale) </p> | <p>Finanziamento della ricerca scientifica e della università</p> <p>FIRMA</p> <p>Codice fiscale del beneficiario (eventuale) </p> |
| <p>Finanziamento della ricerca sanitaria</p> <p>FIRMA</p> <p>Codice fiscale del beneficiario (eventuale) </p> | <p>Finanziamento delle attività di tutela, promozione e valorizzazione dei beni culturali e paesaggistici</p> <p>FIRMA</p> |
| <p>Sostegno delle attività sociali svolte dal comune di residenza</p> <p>FIRMA</p> | <p>Sostegno alle associazioni sportive dilettantistiche riconosciute ai fini sportivi dal CONI a norma di legge che svolgono una rilevante attività di interesse sociale</p> <p>FIRMA</p> <p>Codice fiscale del beneficiario (eventuale) </p> |

In aggiunta a quanto indicato nell'informativa sul trattamento dei dati, contenuta nel paragrafo 9 del capitolo I delle istruzioni, si precisa che i dati personali del contribuente verranno utilizzati solo dall'Agenzia delle Entrate per attuare la scelta.

AVVERTENZE Per esprimere la scelta a favore di una delle finalità destinarie della quota del cinque per mille dell'IRPEF, il contribuente deve apporre la propria firma nel riquadro corrispondente. Il contribuente ha inoltre la facoltà di indicare anche il codice fiscale di un soggetto beneficiario. La scelta deve essere fatta esclusivamente per una delle finalità beneficiarie.

SI DICHIARA CHE

COGNOME

NOME

CODICE FISCALE

COGNOME

NOME

CODICE FISCALE

HA/HANNO CONSEGNATO IN DATA LA DICHIARAZIONE
MOD. 730/2013 PER I REDDITI 2012 E LA RELATIVA BUSTA CONTENENTE IL MOD. 730-1 PER LA SCELTA
DELLA DESTINAZIONE DELL'OTTO PER MILLE DELL'IRPEF E PER LA SCELTA DELLA DESTINAZIONE DEL
CINQUE PER MILLE DELL'IRPEF.

IL SOSTITUTO D'IMPOSTA
SI IMPEGNA A TRASMETTERE
LA DICHIARAZIONE

FIRMA

.....

Modello 730 integrativo

pagina n. di pagine

SI DICHIARA CHE

| | | |
|---------|------|----------------|
| COGNOME | NOME | CODICE FISCALE |
|---------|------|----------------|

| | | |
|---------|------|----------------|
| COGNOME | NOME | CODICE FISCALE |
|---------|------|----------------|

HA/HANNO CONSEGNATO IN DATA LA DICHIARAZIONE MOD. 730/2013 PER I REDDITI 2012, IL MOD. 730-1 PER LA SCELTA DELLA DESTINAZIONE DELL'OTTO PER MILLE DELL'IRPEF E PER LA SCELTA DELLA DESTINAZIONE DEL CINQUE PER MILLE DELL'IRPEF. HA/HANNO INOLTRE ESIBITO I SOTTOELENCATI DOCUMENTI RELATIVI AI DATI ESPOSTI NELLA DICHIARAZIONE. IL C.A.F. O IL PROFESSIONISTA ABILITATO, SULLA BASE DEGLI ELEMENTI FORNITI E DEI DOCUMENTI ESIBITI, SI IMPEGNA AD ELABORARE LA DICHIARAZIONE E A TRASMETTERLA IN VIA TELEMATICA ALL'AGENZIA DELLE ENTRATE, PREVIA VERIFICA, TRAMITE IL RESPONSABILE DELL'ASSISTENZA FISCALE, DELLA CORRETTEZZA E LEGITTIMITA DEI DATI E DEI CALCOLI ESPOSTI.

IL CAF O IL PROFESSIONISTA ABILITATO INOLTRE, A SEGUITO DELLA RICHIESTA RISCOSTRATA NEL MODELLO 730,
SI IMPEGNA NON SI IMPEGNA

AD INFORMARE DIRETTAMENTE IL CONTRIBUENTE DI EVENTUALI COMUNICAZIONI DELL'AGENZIA DELLE ENTRATE RELATIVE ALLA PRESENTE DICHIARAZIONE.

TIPOLOGIA

ELENCO DEI DOCUMENTI ESIBITI

IMPORTO

| TIPOLOGIA | ELENCO DEI DOCUMENTI ESIBITI | IMPORTO |
|-----------|------------------------------|---------|
| | | |
| | | |
| | | |
| | | |
| | | |
| | | |
| | | |
| | | |
| | | |
| | | |

FIRMA DELL'INCARICATO DEL C.A.F. O
DEL PROFESSIONISTA ABILITATO

FIRMA DEL CONTRIBUENTE



MODELLO 730-3 redditi 2012

prospetto di liquidazione relativo alla assistenza fiscale prestata



Impegno ad informare il contribuente di eventuali comunicazioni dell'Agenzia delle Entrate relative alla presente dichiarazione

730
rettificativo

730
integrativo

Modello N.

SOSTITUTO D'IMPOSTA O C.A.F. O PROFESSIONISTA ABILITATO CODICE FISCALE COGNOME E NOME O DENOMINAZIONE N. DI ISCRIZIONE ALL'ALBO DEI CAF

RESPONSABILE ASSISTENZA FISCALE

DICHIARANTE

CONIUGE DICHIARANTE

| RIEPILOGO DEI REDDITI | | 1 DICHIARANTE | 2 CONIUGE |
|--|--|---------------|-----------|
| 1 | REDDITI DOMINICALI | ,00 | ,00 |
| 2 | REDDITI AGRARI | ,00 | ,00 |
| 3 | REDDITI DEI FABBRICATI | ,00 | ,00 |
| 4 | REDDITI DI LAVORO DIPENDENTE E ASSIMILATI | ,00 | ,00 |
| 5 | ALTRI REDDITI | ,00 | ,00 |
| 6 | IMPONIBILE CEDOLARE SECCA | ,00 | ,00 |
| CALCOLO DEL REDDITO IMPONIBILE E DELL'IMPOSTA LORDA | | 1 DICHIARANTE | 2 CONIUGE |
| 11 | REDDITO COMPLESSIVO | ,00 | ,00 |
| 13 | ONERI DEDUCIBILI | ,00 | ,00 |
| 14 | REDDITO IMPONIBILE | ,00 | ,00 |
| 15 | Compensi per attività sportive dilettantistiche con ritenuta a titolo d'imposta | ,00 | ,00 |
| 16 | IMPOSTA LORDA | ,00 | ,00 |
| CALCOLO DETRAZIONI E CREDITI D'IMPOSTA | | 1 DICHIARANTE | 2 CONIUGE |
| 21 | Detrazione per coniuge a carico | ,00 | ,00 |
| 22 | Detrazione per figli a carico | ,00 | ,00 |
| 23 | Ulteriore detrazione per figli a carico | ,00 | ,00 |
| 24 | Detrazione per altri familiari a carico | ,00 | ,00 |
| 25 | Detrazione per redditi di lavoro dipendente | ,00 | ,00 |
| 26 | Detrazione per redditi di pensione | ,00 | ,00 |
| 27 | Detrazione per redditi assimilati a quelli di lavoro dipendente e altri redditi | ,00 | ,00 |
| 28 | Detrazione per gli oneri di cui alla sezione I del quadro E | ,00 | ,00 |
| 29 | Detrazione per gli oneri di cui alla sezione III del quadro E | ,00 | ,00 |
| 30 | Detrazione per gli oneri di cui alla sezione IV del quadro E | ,00 | ,00 |
| 31 | Detrazioni per canoni di locazione di cui alla sezione V del quadro E | ,00 | ,00 |
| 32 | Altre detrazioni di cui alla sezione VI del quadro E | ,00 | ,00 |
| 33 | Detrazione per il personale del comparto sicurezza, difesa e soccorso | ,00 | ,00 |
| 34 | Credito d'imposta per il riacquisto della prima casa | ,00 | ,00 |
| 35 | Credito d'imposta per l'incremento dell'occupazione | ,00 | ,00 |
| 36 | Credito d'imposta reintegro anticipazioni fondi pensione | ,00 | ,00 |
| 37 | Credito d'imposta per mediazioni | ,00 | ,00 |
| 38 | TOTALE DETRAZIONI E CREDITI D'IMPOSTA | ,00 | ,00 |
| CALCOLO DELL'IMPOSTA NETTA E DEL RIGO DIFFERENZA | | 1 DICHIARANTE | 2 CONIUGE |
| 51 | IMPOSTA NETTA | ,00 | ,00 |
| 52 | Credito d'imposta per altri immobili - Sisma Abruzzo | ,00 | ,00 |
| 53 | Credito d'imposta per l'abitazione principale - Sisma Abruzzo | ,00 | ,00 |
| 54 | Credito d'imposta per imposte pagate all'estero | ,00 | ,00 |
| 55 | Credito d'imposta per canoni non percepiti | ,00 | ,00 |
| 56 | RITENUTE | ,00 | ,00 |
| 57 | DIFFERENZA | ,00 | ,00 |
| 58 | ECCEDENZA DELL'IRPEF RISULTANTE DALLA PRECEDENTE DICHIARAZIONE | ,00 | ,00 |
| 59 | ACCONTI VERSATI | ,00 | ,00 |
| 60 | RESTITUZIONE BONUS | ,00 | ,00 |
| CALCOLO DELLE ADDIZIONALI REGIONALE E COMUNALE ALL'IRPEF | | 1 DICHIARANTE | 2 CONIUGE |
| 71 | REDDITO IMPONIBILE | ,00 | ,00 |
| 72 | ADDIZIONALE REGIONALE ALL'IRPEF DOVUTA | ,00 | ,00 |
| 73 | ADDIZIONALE REGIONALE ALL'IRPEF RISULTANTE DALLA CERTIFICAZIONE | ,00 | ,00 |
| 74 | ECCEDENZA DELL'ADDIZIONALE REGIONALE ALL'IRPEF RISULTANTE DALLA PRECEDENTE DICHIARAZIONE | ,00 | ,00 |
| 75 | ADDIZIONALE COMUNALE ALL'IRPEF DOVUTA | ,00 | ,00 |
| 76 | ADDIZIONALE COMUNALE ALL'IRPEF RISULTANTE DALLA CERTIFICAZIONE E/O VERSATA | ,00 | ,00 |
| 77 | ECCEDENZA DELL'ADDIZIONALE COMUNALE ALL'IRPEF RISULTANTE DALLA PRECEDENTE DICHIARAZIONE | ,00 | ,00 |
| 78 | ACCONTO ADDIZIONALE COMUNALE ALL'IRPEF PER IL 2013 | ,00 | ,00 |
| 79 | ACCONTO PER L'ADDIZIONALE COMUNALE 2013 RISULTANTE DALLA CERTIFICAZIONE | ,00 | ,00 |
| CEDOLARE SECCA LOCAZIONI / CONTRIBUTO DI SOLIDARIETA' | | 1 DICHIARANTE | 2 CONIUGE |
| 81 | CEDOLARE SECCA DOVUTA | ,00 | ,00 |
| 82 | ECCEDENZA CEDOLARE SECCA RISULTANTE DALLA PRECEDENTE DICHIARAZIONE | ,00 | ,00 |

| | | | | | |
|----|---|---|-----|---|-----|
| 83 | ACCONTI CEDOLARE SECCA VERSATI PER IL 2012 | 1 | ,00 | 2 | ,00 |
| 84 | BASE IMPONIBILE CONTRIBUTO DI SOLIDARIETÀ | | ,00 | | ,00 |
| 85 | CONTRIBUTO DI SOLIDARIETÀ DOVUTO | | ,00 | | ,00 |
| 86 | CONTRIBUTO DI SOLIDARIETÀ RISULTANTE DALLA CERTIFICAZIONE | | ,00 | | ,00 |

| LIQUIDAZIONE DELLE IMPOSTE DEL DICHIARANTE | | CREDITI | | | | DEBITI | |
|--|---|--------------------------|---------|--|---|------------------------|--|
| | | importi non rimborsabili | Credito | di cui da utilizzare in compensazione con F24 per versamenti IMU | di cui da rimborsare a cura del sostituto | importi da non versare | importi da trattenere a cura del sostituto |
| 91 | IRPEF | 1 | ,00 | 2 | ,00 | 3 | ,00 |
| 92 | ADDIZIONALE REGIONALE IRPEF | | ,00 | | ,00 | | ,00 |
| 93 | ADDIZIONALE COMUNALE IRPEF | | ,00 | | ,00 | | ,00 |
| 94 | PRIMA RATA DI ACCONTO IRPEF PER IL 2013 | | | | | | ,00 |
| 95 | SECONDA O UNICA RATA DI ACCONTO IRPEF PER IL 2013 | | | | | | ,00 |
| 96 | ACCONTO 20% REDDITI TASSAZIONE SEPARATA | | | | | ,00 | ,00 |
| 97 | ACCONTO ADDIZIONALE COMUNALE IRPEF PER IL 2013 | | | | | | ,00 |
| 98 | IMPOSTA SOSTITUTIVA SOMME PER INCREMENTO DELLA PRODUTTIVITÀ | | | | | ,00 | ,00 |
| 99 | CEDOLARE SECCA LOCAZIONI | | ,00 | | ,00 | | ,00 |
| 100 | PRIMA RATA DI ACCONTO CEDOLARE SECCA PER IL 2013 | | | | | | ,00 |
| 101 | SECONDA O UNICA RATA DI ACCONTO CEDOLARE SECCA PER IL 2013 | | | | | | ,00 |
| 102 | CONTRIBUTO DI SOLIDARIETÀ | | | | | ,00 | ,00 |

| LIQUIDAZIONE DELLE IMPOSTE DEL CONIUGE | | CREDITI | | | | DEBITI | |
|--|---|--------------------------|---------|--|---|------------------------|--|
| | | importi non rimborsabili | Credito | di cui da utilizzare in compensazione con F24 per versamenti IMU | di cui da rimborsare a cura del sostituto | importi da non versare | importi da trattenere a cura del sostituto |
| 111 | IRPEF | 1 | ,00 | 2 | ,00 | 3 | ,00 |
| 112 | ADDIZIONALE REGIONALE IRPEF | | ,00 | | ,00 | | ,00 |
| 113 | ADDIZIONALE COMUNALE IRPEF | | ,00 | | ,00 | | ,00 |
| 114 | PRIMA RATA DI ACCONTO IRPEF PER IL 2013 | | | | | | ,00 |
| 115 | SECONDA O UNICA RATA DI ACCONTO IRPEF PER IL 2013 | | | | | | ,00 |
| 116 | ACCONTO 20% REDDITI TASSAZIONE SEPARATA | | | | | ,00 | ,00 |
| 117 | ACCONTO ADDIZIONALE COMUNALE IRPEF PER IL 2013 | | | | | | ,00 |
| 118 | IMPOSTA SOSTITUTIVA SOMME PER INCREMENTO DELLA PRODUTTIVITÀ | | | | | ,00 | ,00 |
| 119 | CEDOLARE SECCA LOCAZIONI | | ,00 | | ,00 | | ,00 |
| 120 | PRIMA RATA DI ACCONTO CEDOLARE SECCA PER IL 2013 | | | | | | ,00 |
| 121 | SECONDA O UNICA RATA DI ACCONTO CEDOLARE SECCA PER IL 2013 | | | | | | ,00 |
| 122 | CONTRIBUTO DI SOLIDARIETÀ | | | | | ,00 | ,00 |

| ALTRI DATI | | 1 | DICHIARANTE | 2 | CONIUGE |
|------------|--|---|-------------|---|---------|
| 131 | Residuo del credito d'imposta per il riacquisto della prima casa da utilizzare in compensazione | | ,00 | | ,00 |
| 132 | Residuo del credito d'imposta per l'incremento dell'occupazione da utilizzare in compensazione | | ,00 | | ,00 |
| 133 | Residuo del credito d'imposta per l'abitazione principale - Sisma Abruzzo | | ,00 | | ,00 |
| 134 | Residuo del credito d'imposta reintegro anticipazioni fondi pensione | | ,00 | | ,00 |
| 135 | Residuo del credito d'imposta per mediazioni | | ,00 | | ,00 |
| 136 | Totale spese sanitarie rateizzate nella presente dichiarazione (righe E1, E2 e E3) | | ,00 | | ,00 |
| 137 | Reddito di riferimento per agevolazioni fiscali (comprensivo dell'imponibile cedolare secca locazioni) | | ,00 | | ,00 |

| | Crediti per imposte pagate all'estero | Anno | | Totale credito utilizzato | | Stato | | Credito utilizzato | | Stato | | Credito utilizzato | |
|-----|--|------|---|---------------------------|---|-------|---|--------------------|---|-------|----|--------------------|-----|
| | | 1 | 2 | 3 | 4 | 5 | 6 | 7 | 8 | 9 | 10 | | |
| 145 | DICHIARANTE | | | ,00 | | | | ,00 | | | | | ,00 |
| 146 | CONIUGE DIC. | | | ,00 | | | | ,00 | | | | | ,00 |
| 147 | Redditi fondiari non imponibili | | | | | | | ,00 | | | | | ,00 |
| 148 | Reddito abitazione principale e pertinenze | | | | | | | ,00 | | | | | ,00 |

RISULTATO DELLA LIQUIDAZIONE - IMPORTI TRATTENUTI O RIMBORSATI DAL DATORE DI LAVORO O DALL'ENTE PENSIONISTICO IN BUSTA PAGA

| RICHIESTA DI RATEIZZAZIONE DEI VERSAMENTI DI SALDO E DEGLI EVENTUALI ACCONTI IN | | RATE | Mese di luglio (ovvero di agosto o settembre per i pensionati) | Mese di novembre (seconda o unica rata di acconto IRPEF e cedolare secca) |
|---|---|------|--|---|
| 151 | IMPORTO CHE SARA TRATTENUTO DAL DATORE DI LAVORO O DALL'ENTE PENSIONISTICO IN BUSTA PAGA (risultante dalla somma di tutti gli importi da trattenere e da rimborsare a cura del sostituto relativi al dichiarante ed al coniuge). Nel caso di richiesta di rateizzazione, l'importo di colonna 1 sarà ripartito dal datore di lavoro in base al numero di rate richiesto | 1 | ,00 | ,00 |
| 152 | IMPORTO CHE SARA RIMBORSATO DAL DATORE DI LAVORO O DALL'ENTE PENSIONISTICO IN BUSTA PAGA (risultante dalla somma di tutti gli importi da trattenere e da rimborsare a cura del sostituto relativi al dichiarante ed al coniuge) | 2 | ,00 | ,00 |

| DATI COMPILAZIONE MODELLO F24 PER PAGAMENTO IMU | | | | DICHIARANTE | | CONIUGE | |
|---|---------------------------------|-----------------------|---------|-----------------------|---------|---------|---|
| Il prospetto risulta compilato solo se nel quadro I - IMU si è richiesto di utilizzare il credito risultante dalla dichiarazione per il pagamento IMU | | | | 1 | 2 | 3 | 4 |
| CODICE TRIBUTO | ANNO DI RIFERIMENTO | CODICE REGIONE/COMUNE | CREDITO | CODICE REGIONE/COMUNE | CREDITO | | |
| 161 | IRPEF | 4001 | 2012 | | ,00 | | |
| 162 | ADDIZIONALE REGIONALE ALL'IRPEF | 3801 | 2012 | | ,00 | | |
| 163 | ADDIZIONALE COMUNALE ALL'IRPEF | 3844 | 2012 | | ,00 | | |
| 164 | CEDOLARE SECCA LOCAZIONI | 1842 | 2012 | | ,00 | | |
| 165 | TOTALE | | | | ,00 | | |

| MESSAGGI | |
|----------|--|
| | |

FIRMA DEL DATORE DI LAVORO O DEL RAPPRESENTANTE DELL'ENTE EROGANTE O DEL RESPONSABILE DELL'ASSISTENZA FISCALE DEL C.A.F. O DEL PROFESSIONISTA ABILITATO

DATI IDENTIFICATIVI

Sono riportati il codice fiscale, il cognome e il nome o la denominazione del sostituto d'imposta o del CAF o del professionista abilitato che ha prestato l'assistenza fiscale.

Per il CAF viene anche riportato il numero di iscrizione al relativo Albo. Sono, inoltre, riportati il codice fiscale, il cognome e il nome del contribuente e, in caso di dichiarazione congiunta, del coniuge dichiarante, ai quali è stata prestata l'assistenza fiscale.

L'impegno da parte del soggetto che ha prestato l'assistenza fiscale (CAF o professionista abilitato) ad informare il contribuente di eventuali comunicazioni dell'Agenzia delle entrate relative alla presente dichiarazione, è attestato dalla barratura della relativa casella.

RIEPILOGO DEI REDDITI

Sono riportati per ciascun tipo di reddito gli importi determinati sulla base di quanto indicato nei corrispondenti quadri dal contribuente, che concorrono alla determinazione del reddito complessivo ai fini IRPEF. Inoltre viene riportato l'ammontare del reddito dei fabbricati locati con applicazione della cedolare secca, che quindi non concorre alla formazione del reddito complessivo.

In caso di dichiarazione congiunta sono riportati anche gli importi dei redditi del coniuge dichiarante.

CALCOLO DEL REDDITO IMPONIBILE E DELL'IMPOSTA LORDA

Sono riportati i dati per la determinazione del reddito imponibile e della relativa imposta dovuta.

L'importo del reddito imponibile è ottenuto sottraendo dal reddito gli oneri deducibili sulla base di quanto indicato nella SEZ. II del quadro E del Mod. 730.

L'imposta lorda è calcolata sulla base delle aliquote corrispondenti agli scaglioni di reddito.

CALCOLO DETRAZIONI E CREDITI D'IMPOSTA

L'imposta netta è ottenuta sottraendo dall'imposta lorda:

- le detrazioni per carichi di famiglia (art. 12 del TUIR);
- le detrazioni per redditi di lavoro dipendente e assimilati, di pensione e altri redditi (art. 13 del TUIR);
- la detrazione per oneri determinata sulla base di quanto indicato nella SEZ. I, nella SEZ. III e nelle SEZ. IV, V e VI del quadro E del Mod. 730;
- la detrazione per il personale del comparto sicurezza, difesa e soccorso (rigo C14);
- il credito d'imposta per il riacquisto della prima casa (rigo G1);
- il credito d'imposta per il reintegro delle anticipazioni sui fondi pensione (rigo G3);
- il credito d'imposta per l'incremento dell'occupazione (rigo G7);
- il credito d'imposta per le mediazioni (rigo G8).

CALCOLO DELL'IMPOSTA NETTA E DEL RIGO DIFFERENZA

Dall'importo dell'imposta netta vengono sottratti:

- i crediti d'imposta per gli immobili colpiti dal sisma verificatosi in Abruzzo (righe G5 e G6);
- i crediti d'imposta per i redditi prodotti all'estero determinato sulla base di quanto indicato nel quadro G, sezione III;
- il credito d'imposta per i canoni non percepiti (rigo G2);
- le ritenute già effettuate dal sostituto d'imposta all'atto della corresponsione della retribuzione o della pensione e degli altri emolumenti;
- le ritenute relative ai redditi diversi da quelli di lavoro dipendente o di pensione, dichiarate nei quadri D e F del Mod. 730;
- l'eccedenza risultante dalla precedente dichiarazione;
- gli acconti versati tramite il sostituto d'imposta ovvero direttamente dal contribuente.

CALCOLO DELL'ADDIZIONALE REGIONALE ALL'IRPEF E DELL'ADDIZIONALE COMUNALE ALL'IRPEF

È riportato:

- l'importo del reddito su cui sono dovute l'addizionale regionale e l'addizionale comunale all'IRPEF;
- l'importo dovuto dell'addizionale regionale all'IRPEF;
- l'addizionale regionale all'IRPEF risultante dalla certificazione;
- l'eccedenza di addizionale regionale all'IRPEF risultante dalla precedente dichiarazione;
- l'importo dovuto dell'addizionale comunale all'IRPEF;
- l'addizionale comunale all'IRPEF risultante dalla certificazione;
- l'eccedenza di addizionale comunale all'IRPEF risultante dalla precedente dichiarazione.
- l'acconto dell'addizionale comunale all'IRPEF per il 2013;
- l'acconto per l'addizionale comunale all'IRPEF 2013 risultante dalla certificazione.

CEDOLARE SECCA LOCAZIONI

Sono riportati l'ammontare della cedolare secca dovuta, l'eccedenza risultante dalla precedenza dichiarazione e l'importo degli acconti della cedolare secca versati per il 2012.

CONTRIBUTO DI SOLIDARIETA

Sono riportati la base imponibile su cui calcolare il contributo di solidarietà, l'importo del contributo dovuto e l'importo del contributo risultante dalla certificazione.

LIQUIDAZIONE DELLE IMPOSTE DEL DICHIARANTE E DEL CONIUGE

È riportato il risultato contabile del calcolo dell'IRPEF e delle addizionali all'IRPEF che saranno trattenute ovvero rimborsate dal sostituto d'imposta.

Nel caso di compilazione del quadro IMU, l'eventuale credito relativo a ciascuna imposta è ripartito tra l'ammontare che può essere utilizzato in compensazione con il mod. F24 per il versamento dell'IMU e l'ammontare che sarà rimborsato dal sostituto d'imposta.

Sono indicati gli importi della prima e della seconda o unica rata di acconto IRPEF che saranno trattenuti, alle scadenze dovute, dal sostituto d'imposta.

È indicato l'eventuale acconto del 20 per cento sui redditi soggetti a tassazione separata della SEZ. II del quadro D.

È indicato l'acconto dell'addizionale comunale IRPEF 2013 che sarà trattenuto, alla scadenza dovuta, dal sostituto d'imposta.

È indicato l'ammontare dell'imposta sostitutiva relativa ai compensi percepiti per l'incremento della produttività.

È riportato l'ammontare della cedolare secca sulle locazioni che sarà trattenuta o rimborsata dal sostituto d'imposta. Sono indicati gli importi della prima e della seconda o unica rata di acconto della cedolare secca per il 2013 che saranno trattenuti, alle scadenze dovute, dal sostituto d'imposta.

È riportato l'ammontare del contributo di solidarietà che sarà trattenuto dal sostituto d'imposta.

È inoltre indicato il numero delle rate richieste per i versamenti del saldo e degli eventuali acconti.

ALTRI DATI

Sono riportati i dati relativi all'ammontare residuo dei crediti d'imposta per il riacquisto della prima casa, per l'incremento dell'occupazione, per gli immobili colpiti dal sisma in Abruzzo, per il reintegro delle anticipazioni sui fondi pensione e per le mediazioni che il contribuente può utilizzare in compensazione ovvero riportare nella successiva dichiarazione dei redditi.

È indicato l'ammontare complessivo delle spese sanitarie per le quali si è fruito della rateizzazione nella presente dichiarazione; tale importo dovrà essere riportata nella successiva dichiarazione dei redditi mod. 730 per fruire della seconda rata della detrazione spettante.

È indicato il reddito di riferimento (somma di reddito complessivo e base imponibile della cedolare secca) per la determinazione delle detrazioni commisurate al reddito (es. detrazioni per carichi di famiglia e lavoro) e di altri benefici collegati al possesso di requisiti reddituali, quali ad esempio l'ISEE.

Sono presenti i dati relativi al credito per imposte pagate all'estero con distinta indicazione dello Stato e dell'anno di produzione del reddito estero; tali informazioni dovranno essere utilizzate nelle successive dichiarazioni dei redditi qualora il contribuente intenda fruire del credito d'imposta per redditi prodotti all'estero.

Sono indicati i redditi fondiari relativi a terreni non affittati e fabbricati non locati, nonché il reddito dell'abitazione principale e delle relative pertinenze, non imponibili in quanto l'IRPEF e le relative addizionali sono sostituite dall'Imu. Tali informazioni possono assumere rilievo nell'ambito di prestazioni previdenziali e assistenziali.

RISULTATO DELLA LIQUIDAZIONE

Nel prospetto viene indicato l'ammontare dell'importo che sarà trattenuto o rimborsato dal datore di lavoro o dall'ente pensionistico in busta paga. Nel caso di dichiarazione presentata in forma congiunta, nel prospetto è indicato un unico importo complessivo che tiene conto della liquidazione delle imposte di entrambi i coniugi.

Nel caso di compilazione del quadro IMU, sono riportati i dati relativi agli importi a credito che devono essere utilizzati per la compilazione del mod. F24 ai fini del pagamento dell'IMU. In particolare, per ogni credito sono riportati il codice tributo, l'anno di riferimento ed il relativo importo; per i crediti relativi alle addizionali regionale e comunale è inoltre riportato il codice regione /comune.

Sezione I

IL C.A.F. O PROFESSIONISTA ABILITATO:

CODICE FISCALE COGNOME E NOME O DENOMINAZIONE N. ISCRIZIONE ALL'ALBO CAF

COMUNE DEL DOMICILIO FISCALE PROV. (SIGLA) C.A.P.

INDIRIZZO DEL C.A.F. (O DELL'UFFICIO PERIFERICO) O DEL PROFESSIONISTA ABILITATO NUMERO DI TELEFONO NUMERO DI FAX

COMUNICA AL SOSTITUTO D'IMPOSTA:

CODICE FISCALE COGNOME E NOME O DENOMINAZIONE

COMUNE PROV. (SIGLA) C.A.P.

INDIRIZZO

DI AVER PRESTATO L'ASSISTENZA FISCALE AI SEGUENTI CONTRIBUENTI AI QUALI DEVONO ESSERE TRATTENUTE O RIMBORSATE LE SOMME INDICATE:

Sezione II

N° ORD. CODICE FISCALE COGNOME E NOME COD. SEDE

| | Codice | Dichiarante | Codice | Coniuge | Totale |
|---|-----------------------|-------------|-----------------------|---------|----------------------------------|
| IMPORTO IRPEF DA TRATTENERE | | ,00 | | ,00 | ,00 |
| IMPORTO IRPEF DA RIMBORSARE | | ,00 | | ,00 | ,00 |
| IMPORTO ADDIZIONALE REGIONALE ALL'IRPEF DA TRATTENERE | | ,00 | | ,00 | ,00 |
| IMPORTO ADDIZIONALE REGIONALE ALL'IRPEF DA RIMBORSARE | | ,00 | | ,00 | ,00 |
| IMPORTO ADDIZIONALE COMUNALE ALL'IRPEF DA TRATTENERE | | ,00 | | ,00 | ,00 |
| IMPORTO ADDIZIONALE COMUNALE ALL'IRPEF DA RIMBORSARE | | ,00 | | ,00 | ,00 |
| PRIMA RATA DI ACCONTO IRPEF PER IL 2013 | | ,00 | | ,00 | ,00 |
| SECONDA O UNICA RATA DI ACCONTO IRPEF PER IL 2013 | | ,00 | | ,00 | ,00 |
| ACCONTO DEL 20% SU REDDITI A TASSAZIONE SEPARATA | | ,00 | | ,00 | ,00 |
| ACCONTO ADDIZIONALE COMUNALE IRPEF PER IL 2013 | | ,00 | | ,00 | ,00 |
| IMPOSTA SOSTITUTIVA INCREMENTO PRODUTTIVITÀ | | ,00 | | ,00 | ,00 |
| CEDOLARE SECCA LOCAZIONI DA TRATTENERE | | ,00 | | ,00 | ,00 |
| CEDOLARE SECCA LOCAZIONI DA RIMBORSARE | | ,00 | | ,00 | ,00 |
| PRIMA RATA DI ACCONTO CEDOLARE SECCA PER IL 2013 | | ,00 | | ,00 | ,00 |
| SECONDA O UNICA RATA DI ACCONTO CEDOLARE SECCA PER IL 2013 | | ,00 | | ,00 | ,00 |
| CONTRIBUTO DI SOLIDARIETÀ DA TRATTENERE | | ,00 | | ,00 | ,00 |
| CONGUAGLIO DA EFFETTUARE NEL MESE DI LUGLIO (Agosto o Settembre per i pensionati) | Importo da rimborsare | ,00 | Importo da trattenere | ,00 | Numero rate <input type="text"/> |

N° ORD. CODICE FISCALE COGNOME E NOME COD. SEDE

| | Codice | Dichiarante | Codice | Coniuge | Totale |
|---|-----------------------|-------------|-----------------------|---------|----------------------------------|
| IMPORTO IRPEF DA TRATTENERE | | ,00 | | ,00 | ,00 |
| IMPORTO IRPEF DA RIMBORSARE | | ,00 | | ,00 | ,00 |
| IMPORTO ADDIZIONALE REGIONALE ALL'IRPEF DA TRATTENERE | | ,00 | | ,00 | ,00 |
| IMPORTO ADDIZIONALE REGIONALE ALL'IRPEF DA RIMBORSARE | | ,00 | | ,00 | ,00 |
| IMPORTO ADDIZIONALE COMUNALE ALL'IRPEF DA TRATTENERE | | ,00 | | ,00 | ,00 |
| IMPORTO ADDIZIONALE COMUNALE ALL'IRPEF DA RIMBORSARE | | ,00 | | ,00 | ,00 |
| PRIMA RATA DI ACCONTO IRPEF PER IL 2013 | | ,00 | | ,00 | ,00 |
| SECONDA O UNICA RATA DI ACCONTO IRPEF PER IL 2013 | | ,00 | | ,00 | ,00 |
| ACCONTO DEL 20% SU REDDITI A TASSAZIONE SEPARATA | | ,00 | | ,00 | ,00 |
| ACCONTO ADDIZIONALE COMUNALE IRPEF PER IL 2013 | | ,00 | | ,00 | ,00 |
| IMPOSTA SOSTITUTIVA INCREMENTO PRODUTTIVITÀ | | ,00 | | ,00 | ,00 |
| CEDOLARE SECCA LOCAZIONI DA TRATTENERE | | ,00 | | ,00 | ,00 |
| CEDOLARE SECCA LOCAZIONI DA RIMBORSARE | | ,00 | | ,00 | ,00 |
| PRIMA RATA DI ACCONTO CEDOLARE SECCA PER IL 2013 | | ,00 | | ,00 | ,00 |
| SECONDA O UNICA RATA DI ACCONTO CEDOLARE SECCA PER IL 2013 | | ,00 | | ,00 | ,00 |
| CONTRIBUTO DI SOLIDARIETÀ DA TRATTENERE | | ,00 | | ,00 | ,00 |
| CONGUAGLIO DA EFFETTUARE NEL MESE DI LUGLIO (Agosto o Settembre per i pensionati) | Importo da rimborsare | ,00 | Importo da trattenere | ,00 | Numero rate <input type="text"/> |

Sezione III

| | | | |
|--|--------------------|-------------------------------|---------------------|
| TOTALI IMPORTI DA TRATTENERE | ,00 | TOTALI IMPORTI DA RIMBORSARE | ,00 |
| NASTRI A BOBINA | NASTRI A CARTUCCIA | DISCHETTI | TOTALE CONTRIBUENTI |
| FIRMA DEL RESPONSABILE DELL'ASSISTENZA FISCALE DEL C.A.F. O DEL PROFESSIONISTA ABILITATO | | | |
| PER RICEVUTA | DATA | FIRMA DEL SOSTITUTO D'IMPOSTA | |

Sezione I

IL C.A.F. O PROFESSIONISTA ABILITATO:

CODICE FISCALE COGNOME E NOME O DENOMINAZIONE N.ISCRIZIONE ALL'ALBO CAF

COMUNE DEL DOMICILIO FISCALE PROV. (SIGLA) C.A.P.

INDIRIZZO DEL C.A.F. (O DELL'UFFICIO PERIFERICO) O DEL PROFESSIONISTA ABILITATO NUMERO DI TELEFONO NUMERO DI FAX

COMUNICA AL SOSTITUTO D'IMPOSTA:

CODICE FISCALE COGNOME E NOME O DENOMINAZIONE

COMUNE PROV. (SIGLA) C.A.P.

INDIRIZZO

DI AVER PRESTATO L'ASSISTENZA FISCALE AI SEGUENTI CONTRIBUENTI AI QUALI DEVONO ESSERE RIMBORSATE LE SOMME INDICATE:

Sezione II

| N° ORD. | CODICE FISCALE | COGNOME E NOME | | | | COD. SEDE |
|---|----------------|----------------|-------------|--------|---------|-----------|
| | | Codice | Dichiarante | Codice | Coniuge | Totale |
| IMPORTE IRPEF DA RIMBORSARE | | | ,00 | | ,00 | ,00 |
| IMPORTE ADDIZIONALE REGIONALE ALL'IRPEF DA RIMBORSARE | | | ,00 | | ,00 | ,00 |
| IMPORTE ADDIZIONALE COMUNALE ALL'IRPEF DA RIMBORSARE | | | ,00 | | ,00 | ,00 |
| RIMBORSO PER L'ACCONTO DEL 20% SU REDDITI A TASSAZIONE SEPARATA | | | ,00 | | ,00 | ,00 |
| RIMBORSO PER IMPOSTA SOSTITUTIVA INCREMENTO PRODUTTIVITÀ | | | ,00 | | ,00 | ,00 |
| RIMBORSO PER CEDOLARE SECCA LOCAZIONI | | | ,00 | | ,00 | ,00 |
| RIMBORSO PER CONTRIBUTO DI SOLIDARIETÀ | | | ,00 | | ,00 | ,00 |

| N° ORD. | CODICE FISCALE | COGNOME E NOME | | | | COD. SEDE |
|---|----------------|----------------|-------------|--------|---------|-----------|
| | | Codice | Dichiarante | Codice | Coniuge | Totale |
| IMPORTE IRPEF DA RIMBORSARE | | | ,00 | | ,00 | ,00 |
| IMPORTE ADDIZIONALE REGIONALE ALL'IRPEF DA RIMBORSARE | | | ,00 | | ,00 | ,00 |
| IMPORTE ADDIZIONALE COMUNALE ALL'IRPEF DA RIMBORSARE | | | ,00 | | ,00 | ,00 |
| RIMBORSO PER L'ACCONTO DEL 20% SU REDDITI A TASSAZIONE SEPARATA | | | ,00 | | ,00 | ,00 |
| RIMBORSO PER IMPOSTA SOSTITUTIVA INCREMENTO PRODUTTIVITÀ | | | ,00 | | ,00 | ,00 |
| RIMBORSO PER CEDOLARE SECCA LOCAZIONI | | | ,00 | | ,00 | ,00 |
| RIMBORSO PER CONTRIBUTO DI SOLIDARIETÀ | | | ,00 | | ,00 | ,00 |

| N° ORD. | CODICE FISCALE | COGNOME E NOME | | | | COD. SEDE |
|---|----------------|----------------|-------------|--------|---------|-----------|
| | | Codice | Dichiarante | Codice | Coniuge | Totale |
| IMPORTE IRPEF DA RIMBORSARE | | | ,00 | | ,00 | ,00 |
| IMPORTE ADDIZIONALE REGIONALE ALL'IRPEF DA RIMBORSARE | | | ,00 | | ,00 | ,00 |
| IMPORTE ADDIZIONALE COMUNALE ALL'IRPEF DA RIMBORSARE | | | ,00 | | ,00 | ,00 |
| RIMBORSO PER L'ACCONTO DEL 20% SU REDDITI A TASSAZIONE SEPARATA | | | ,00 | | ,00 | ,00 |
| RIMBORSO PER IMPOSTA SOSTITUTIVA INCREMENTO PRODUTTIVITÀ | | | ,00 | | ,00 | ,00 |
| RIMBORSO PER CEDOLARE SECCA LOCAZIONI | | | ,00 | | ,00 | ,00 |
| RIMBORSO PER CONTRIBUTO DI SOLIDARIETÀ | | | ,00 | | ,00 | ,00 |

| N° ORD. | CODICE FISCALE | COGNOME E NOME | | | | COD. SEDE |
|---|----------------|----------------|-------------|--------|---------|-----------|
| | | Codice | Dichiarante | Codice | Coniuge | Totale |
| IMPORTE IRPEF DA RIMBORSARE | | | ,00 | | ,00 | ,00 |
| IMPORTE ADDIZIONALE REGIONALE ALL'IRPEF DA RIMBORSARE | | | ,00 | | ,00 | ,00 |
| IMPORTE ADDIZIONALE COMUNALE ALL'IRPEF DA RIMBORSARE | | | ,00 | | ,00 | ,00 |
| RIMBORSO PER L'ACCONTO DEL 20% SU REDDITI A TASSAZIONE SEPARATA | | | ,00 | | ,00 | ,00 |
| RIMBORSO PER IMPOSTA SOSTITUTIVA INCREMENTO PRODUTTIVITÀ | | | ,00 | | ,00 | ,00 |
| RIMBORSO PER CEDOLARE SECCA LOCAZIONI | | | ,00 | | ,00 | ,00 |
| RIMBORSO PER CONTRIBUTO DI SOLIDARIETÀ | | | ,00 | | ,00 | ,00 |

Sezione III

| | | | | | |
|---|------|--------------------|-------------------------------|-----------|---------------------|
| TOTALI IMPORTI DA RIMBORSARE | | ,00 | | | |
| NASTRI A BOBINA | | NASTRI A CARTUCCIA | | DISCHETTI | TOTALE CONTRIBUENTI |
| FIRMA DEL RESPONSABILE DELL'ASSISTENZA FISCALE DEL C.A.F. O DEL PROFESSIONISTA ABILITATO | | | | | |
| PER RICEVUTA | DATA | | FIRMA DEL SOSTITUTO D'IMPOSTA | | |

Modello 730/2013

REDDITI 2012

Istruzioni per la compilazione

| | |
|--|------------|
| I. INTRODUZIONE | 2 |
| 1. Perché conviene il Mod. 730 | 2 |
| 2. Chi è esonerato dalla presentazione della dichiarazione | 2 |
| 3. Chi può presentare il Mod. 730 | 2 |
| 4. Chi deve presentare il Mod. UNICO Persone fisiche | 2 |
| 5. La dichiarazione congiunta Mod. 730 | 4 |
| 6. A chi si presenta | 4 |
| 7. Quando e come si presenta | 4 |
| 8. Destinazione dell'otto e del cinque per mille dell'IRPEF | 5 |
| 9. Informativa sul trattamento dei dati personali ai sensi dell'art. 13 del D.lgs. n. 196 del 2003 | 5 |
| II. GUIDA ALLA COMPILAZIONE DELLA DICHIARAZIONE | 7 |
| 1. Come è composto il modello | 7 |
| 2. Cosa c'è di nuovo | 7 |
| 3. Informazioni preliminari | 8 |
| 4. Liquidazione della dichiarazione, rimborsi e trattenute | 10 |
| 5. Compilazione del frontespizio | 10 |
| 6. Familiari a carico | 12 |
| 7. Dati del sostituto d'imposta | 14 |
| 8. QUADRO A - Redditi dei terreni | 14 |
| 9. QUADRO B - Redditi dei fabbricati | 15 |
| 10. QUADRO C - Redditi di lavoro dipendente e assimilati | 20 |
| 11. QUADRO D - Altri redditi | 25 |
| 12. QUADRO E - Oneri e Spese | 31 |
| 13. QUADRO F - Acconti, ritenute, eccedenze e altri dati | 51 |
| 14. QUADRO G - Crediti d'imposta | 55 |
| 15. QUADRO I - IMU | 59 |
| 16. Firma della dichiarazione | 59 |
| III. APPENDICE | 60 |
| CODICI CATASTALI COMUNALI | I-X |

1. INTRODUZIONE

1. Perché conviene il Mod. 730

I lavoratori dipendenti e i pensionati (in possesso di determinati redditi) possono presentare la dichiarazione con il modello 730. Utilizzare il modello 730 è vantaggioso, in quanto il contribuente:

- non deve eseguire calcoli e pertanto la compilazione è più semplice;
- non deve trasmettere il modello all'Agenzia delle Entrate, poiché questa operazione spetta al datore di lavoro, all'ente pensionistico o all'intermediario cui il contribuente si è rivolto;
- ottiene il rimborso dell'imposta direttamente nella busta paga o nella rata di pensione, a partire dal mese di luglio (per i pensionati a partire dal mese di agosto o di settembre);
- se deve versare delle somme, queste vengono trattenute dalla retribuzione (a partire dal mese di luglio) o dalla pensione (a partire dal mese di agosto o settembre) direttamente nella busta paga.

2. Chi è esonerato dalla presentazione della dichiarazione

Il contribuente deve anzitutto controllare se è obbligato a presentare la dichiarazione o se è esonerato. È tenuto a presentarla se ha conseguito redditi nell'anno 2012 e non rientra nelle ipotesi di esonero elencate nelle tabelle della pagina seguente. In questo caso deve verificare se può presentare il Mod. 730 o deve presentare il Mod. UNICO, secondo le istruzioni fornite nei seguenti paragrafi. La dichiarazione deve comunque essere presentata se le addizionali all'Irpef non sono state trattenute o sono state trattenute in misura inferiore a quella dovuta. La dichiarazione deve essere presentata anche se sono stati percepiti esclusivamente redditi che derivano dalla locazione di fabbricati per i quali si è optato per la cedolare secca e se non è stato trattenuto dal sostituto d'imposta il contributo di solidarietà.

Il Mod. 730 può essere presentato, anche in caso di esonero, per dichiarare eventuali spese sostenute o fruire di detrazioni o per chiedere rimborsi relativi a crediti o eccedenze di versamento che derivano dalle dichiarazioni degli anni precedenti o da acconti versati per il 2012.

3. Chi può presentare il Mod. 730

Possono utilizzare il Mod. 730 i **contribuenti che nel 2013 sono:**

- pensionati o lavoratori dipendenti (compresi i lavoratori italiani che operano all'estero per i quali il reddito è determinato sulla base della retribuzione convenzionale definita annualmente con apposito decreto ministeriale);
- persone che percepiscono indennità sostitutive di reddito di lavoro dipendente (es. integrazioni salariali, indennità di mobilità);
- soci di cooperative di produzione e lavoro, di servizi, agricole e di prima trasformazione dei prodotti agricoli e di piccola pesca;
- sacerdoti della Chiesa cattolica;
- giudici costituzionali, parlamentari nazionali e altri titolari di cariche pubbliche elettive (consiglieri regionali, provinciali, comunali, ecc.);
- persone impegnate in lavori socialmente utili;
- lavoratori con contratto di lavoro a tempo determinato per un periodo inferiore all'anno. Questi contribuenti possono rivolgersi:
 - al sostituto d'imposta, se il rapporto di lavoro dura almeno dal mese di aprile al mese di luglio 2013;
 - a un centro di assistenza fiscale per lavoratori dipendenti (Caf-dipendenti) o a un professionista abilitato, se il rapporto di lavoro dura almeno dal mese di giugno al mese di luglio 2013 e si conoscono i dati del sostituto d'imposta che dovrà effettuare il conguaglio;
- personale della scuola con contratto di lavoro a tempo determinato, che si può rivolgere al sostituto d'imposta o a un Caf-dipendenti o a un professionista abilitato, se il contratto dura almeno dal mese di settembre dell'anno 2012 al mese di giugno dell'anno 2013;
- lavoratori che posseggono soltanto redditi di collaborazione coordinata e continuativa (art. 50, comma 1, lett. c-bis, del TUIR) almeno nel periodo compreso tra il mese di giugno e il mese di luglio 2013 e conoscono i dati del sostituto che dovrà effettuare il conguaglio, presentando il Mod. 730 a un Caf-dipendenti o a un professionista abilitato;
- produttori agricoli esonerati dalla presentazione della dichiarazione dei sostituti d'imposta (Mod. 770 semplificato e ordinario), IRAP e IVA.

Chi presenta la dichiarazione per conto di persone incapaci, compresi i minori, può utilizzare il Mod. 730, se per questi ricorrono le condizioni descritte. I contribuenti sopra elencati che scelgono di utilizzare il Mod. UNICO, devono presentarlo in via telematica all'Agenzia delle Entrate.

Possono utilizzare il Mod. 730 i **contribuenti che nel 2012 hanno percepito:**

- redditi di lavoro dipendente e redditi assimilati a quelli di lavoro dipendente (es. co.co.co. e contratti di lavoro a progetto);
- redditi dei terreni e dei fabbricati;
- redditi di capitale;
- redditi di lavoro autonomo per i quali non è richiesta la partita IVA (es. prestazioni di lavoro autonomo non esercitate abitualmente);
- redditi diversi (es. redditi di terreni e fabbricati situati all'estero);
- alcuni dei redditi assoggettabili a tassazione separata, indicati nella sezione II del quadro D.

4. Chi deve presentare il Mod. UNICO Persone fisiche

Devono presentare il Mod. UNICO Persone fisiche 2013 e non possono utilizzare il Mod. 730 i contribuenti che si trovano in una delle seguenti situazioni:

- nel 2012 hanno posseduto:
 - redditi d'impresa, anche in forma di partecipazione;
 - redditi di lavoro autonomo per i quali è richiesta la partita IVA;
 - redditi "diversi" non compresi tra quelli indicati nel quadro D, righe D4 e D5;
 - plusvalenze derivanti dalla cessione di partecipazioni qualificate o derivanti dalla cessione di partecipazioni non qualificate in società residenti in Paesi o territori a fiscalità privilegiata, i cui titoli non sono negoziati in mercati regolamentati;
 - redditi provenienti da "trust", in qualità di beneficiario;
- nel 2012 e/o nel 2013 non sono residenti in Italia (vedi in Appendice la voce "Condizioni per essere considerati residenti");
- nel 2013 percepiscono redditi di lavoro dipendente erogati esclusivamente da datori di lavoro non obbligati ad effettuare le ritenute d'acconto (es. collaboratori familiari e altri addetti alla casa);
- devono presentare anche una delle seguenti dichiarazioni: IVA, IRAP, Mod. 770 ordinario e semplificato (sostituti d'imposta);
- devono presentare la dichiarazione per conto di contribuenti deceduti;
- lavoratori con contratto a tempo indeterminato, se al momento della presentazione della dichiarazione al Caf o al professionista abilitato il rapporto di lavoro è cessato sempreché non si conoscano i dati del nuovo sostituto d'imposta che potrà effettuare i conguagli.

CASI DI ESONERO

| È esonerato dalla presentazione della dichiarazione il contribuente che possiede esclusivamente i redditi indicati nella prima colonna, se si sono verificate le condizioni descritte nella seconda colonna. | |
|---|---|
| TIPO DI REDDITO | CONDIZIONI |
| Abitazione principale, relative pertinenze e altri fabbricati non locati | |
| Lavoro dipendente o pensione | 1. Redditi corrisposti da un unico sostituto d'imposta obbligato ad effettuare le ritenute di acconto o corrisposti da più sostituti purché certificati dall'ultimo che ha effettuato il conguaglio 2. Le detrazioni per coniuge e familiari a carico sono spettanti e non sono dovute le addizionali regionale e comunale |
| Lavoro dipendente o pensione + Abitazione principale, relative pertinenze e altri fabbricati non locati | |
| Rapporti di collaborazione coordinata e continuativa compresi i lavori a progetto. <i>Sono escluse le collaborazioni di carattere amministrativo-gestionale di natura non professionale rese in favore di società e associazioni sportive dilettantistiche</i> | |
| Redditi esenti. <i>Esempi: rendite erogate dall'Inail esclusivamente per invalidità permanente o per morte, alcune borse di studio, pensioni di guerra, pensioni privilegiate ordinarie corrisposte ai militari di leva, pensioni, indennità, comprese le indennità di accompagnamento e assegni erogati dal Ministero dell'Interno ai ciechi civili, ai sordi e agli invalidi civili, sussidi a favore degli handicappati, pensioni sociali</i> | |
| Redditi soggetti ad imposta sostitutiva. <i>Esempi: interessi sui BOT o sugli altri titoli del debito pubblico</i> | |
| Redditi soggetti a ritenuta alla fonte a titolo di imposta. <i>Esempi: interessi sui conti correnti bancari o postali; redditi derivanti da lavori socialmente utili</i> | |

CASI DI ESONERO CON LIMITE DI REDDITO

| È esonerato dalla presentazione della dichiarazione il contribuente che possiede esclusivamente i redditi indicati nella prima colonna, nei limiti di reddito previsti nella seconda colonna, se si sono verificate le condizioni descritte nella terza colonna. | | |
|---|---|--|
| TIPO DI REDDITO | LIMITE DI REDDITO (uguale o inferiore a) | CONDIZIONI |
| Terreni e/o fabbricati | 500 | |
| Lavoro dipendente o assimilato + altre tipologie di reddito | 8.000 | Periodo di lavoro non inferiore a 365 giorni Periodo di pensione non inferiore a 365 giorni. |
| Pensione + altre tipologie di reddito | 7.500 | <i>Le detrazioni per coniuge e familiari a carico sono spettanti e non sono dovute le addizionali regionale e comunale. Se il sostituto d'imposta ha operato le ritenute il contribuente può recuperare il credito presentando la dichiarazione.</i> |
| Pensione + terreni | 7.500 (pensione) 185,92 (terreni) | |
| Pensione + altre tipologie di reddito | 7.750 | Periodo di pensione non inferiore a 365 giorni. Contribuente di età pari o superiore a 75 anni. <i>Le detrazioni per coniuge e familiari a carico sono spettanti e non sono dovute le addizionali regionale e comunale. Se il sostituto d'imposta ha operato le ritenute il contribuente può recuperare il credito presentando la dichiarazione.</i> |
| Assegno periodico corrisposto dal coniuge + altre tipologie di reddito <i>È escluso l'assegno periodico destinato al mantenimento dei figli</i> | 7.500 | |
| Redditi assimilati a quelli di lavoro dipendente e altri redditi per i quali la detrazione prevista non è rapportata al periodo di lavoro. <i>Esempi: compensi percepiti per l'attività libero professionale intramuraria del personale dipendente dal Servizio sanitario nazionale, redditi da attività commerciali occasionali, redditi da attività di lavoro autonomo occasionale</i> | 4.800 | |
| Compensi derivanti da attività sportive dilettantistiche | 28.158,28 | |

CONDIZIONE GENERALE DI ESONERO

| In generale è esonerato dalla presentazione della dichiarazione il contribuente, non obbligato alla tenuta delle scritture contabili, che possiede redditi per i quali è dovuta un'imposta non superiore ad euro 10,33 come illustrato nello schema seguente: | |
|---|---|
| Contribuenti non obbligati alla tenuta delle scritture contabili che si trovano nella seguente condizione: | |
| imposta lorda | - |
| detrazioni per carichi di famiglia | - |
| detrazioni per redditi di lavoro dipendente, pensione e/o altri redditi | - |
| ritenute | = |
| importo non superiore a euro 10,33 | |

5. La dichiarazione congiunta Mod. 730

La dichiarazione può essere presentata in forma congiunta quando entrambi i coniugi possiedono esclusivamente redditi indicati nel paragrafo 3 e almeno uno dei due può utilizzare il Mod. 730.

Quando entrambi i coniugi hanno i requisiti per utilizzare il Mod. 730 (paragrafo 3), possono presentarlo in forma congiunta al sostituto d'imposta di uno dei due oppure a un Caf o a un professionista abilitato.

Non è possibile utilizzare la forma congiunta se si presenta la dichiarazione per conto di persone incapaci, compresi i minori e nel caso di decesso di uno dei coniugi avvenuto prima della presentazione della dichiarazione dei redditi.

Nella dichiarazione congiunta va indicato come dichiarante il coniuge che ha come sostituto d'imposta il soggetto al quale viene presentata la dichiarazione, oppure quello scelto per effettuare i conguagli d'imposta se la dichiarazione viene presentata a un Caf o a un professionista abilitato.

6. A chi si presenta

Il Mod. 730 può essere presentato:

- al proprio sostituto d'imposta (datore di lavoro o ente pensionistico), se quest'ultimo ha comunicato entro il 15 gennaio di prestare assistenza fiscale per quell'anno,
- a un Caf-dipendenti o a un professionista abilitato (consulente del lavoro, dottore commercialista, ragioniere o perito commerciale).

I dipendenti delle amministrazioni dello Stato possono presentare il Mod. 730 all'ufficio che svolge le funzioni di sostituto d'imposta (che può anche non coincidere con quello di appartenenza) o a quello che, secondo le indicazioni del sostituto d'imposta, svolge l'attività di assistenza o è incaricato della raccolta dei modelli.

I sostituti d'imposta, anche se non prestano assistenza fiscale, effettuano le operazioni di conguaglio, consistenti nel trattenere le somme a debito o rimborsare le somme a credito risultanti dalla liquidazione della dichiarazione. Si segnala che il sostituto d'imposta non esegue il versamento del debito o il rimborso del credito di ogni singola imposta o addizionale se l'importo che risulta dalla dichiarazione è uguale o inferiore a 12 euro.

7. Quando e come si presenta

I termini per la presentazione sono:

- entro il 30 aprile se il modello è presentato al sostituto d'imposta;
- entro il 31 maggio se il modello è presentato al Caf o a un professionista abilitato.

Presentazione al sostituto d'imposta

Chi presenta la dichiarazione al proprio sostituto d'imposta deve consegnare:

- il Mod. 730 già compilato. Il contribuente in questo caso non deve esibire la documentazione tributaria relativa alla dichiarazione;
- il Mod. 730-1, in busta chiusa; il modello riporta la scelta per destinare l'8 per mille e il 5 per mille dell'Irpef. Può anche essere utilizzata una normale busta di corrispondenza indicando "Scelta per la destinazione dell'otto e del cinque per mille dell'Irpef", il cognome, il nome e il codice fiscale del dichiarante. Il contribuente deve consegnare la scheda anche se non esprime nessuna scelta, indicando il codice fiscale e i dati anagrafici. Se presenta la dichiarazione in forma congiunta, il contribuente deve inserire le schede per destinare l'otto per mille e il cinque per mille in un'unica busta sulla quale vanno riportati i dati del dichiarante.

Presentazione al CAF o al professionista abilitato

Chi si rivolge a un Caf o a un professionista abilitato può consegnare il modello già debitamente e correttamente compilato senza pagare alcun compenso al Caf o al professionista, oppure può chiedere assistenza per la compilazione. Il Caf può richiedere al momento della presentazione della dichiarazione i dati relativi alla residenza anagrafica del dichiarante. Il contribuente deve presentare al Caf o al professionista, in busta chiusa, la scheda per la scelta della destinazione dell'8 per mille e del 5 per mille dell'Irpef (Mod. 730-1), anche se non ha espresso alcuna scelta.

Il contribuente deve sempre esibire al Caf o al professionista abilitato la documentazione necessaria per verificare la conformità dei dati riportati nella dichiarazione.

La documentazione da esibire, ad esempio, è costituita:

- dalle certificazioni che documentano le ritenute, quali il CUD 2013 o il CUD 2012 (se il rapporto di lavoro viene interrotto prima che sia disponibile il CUD 2013);
 - da scontrini, ricevute, fatture e quietanze che provano le spese sostenute. Il contribuente non deve esibire i documenti che riguardano le spese deducibili già riconosciute dal sostituto d'imposta quando ha calcolato il reddito. Non deve, inoltre, esibire la documentazione degli oneri detraibili che il sostituto d'imposta ha già considerato quando ha calcolato le imposte e ha effettuato le operazioni di conguaglio, se i documenti sono già in possesso di quest'ultimo;
 - nel caso di spese sostenute per le ristrutturazioni edilizie, dai documenti previsti per fruire della detrazione spettante, ad esempio dalle ricevute dei bonifici bancari o postali, dalle fatture e ricevute fiscali comprovanti le spese sostenute, dalle quietanze di pagamento degli oneri di urbanizzazione, dagli attestati di versamento delle ritenute operate dal condominio sui compensi dei professionisti, dalla quietanza rilasciata dal condominio che attesta il pagamento delle spese imputate al singolo condomino e, inoltre, per gli interventi iniziati prima del 14 maggio 2011, dalla ricevuta postale della raccomandata con la quale è stata trasmessa la comunicazione di inizio lavori al Centro Operativo di Pescara (per gli interventi iniziati dal 1° gennaio al 13 maggio 2011 tale comunicazione non è necessaria se sono stati indicati i dati catastali dell'immobile nella dichiarazione dei redditi relativa al 2011). Per gli interventi sulle parti comuni, la documentazione può essere sostituita da una certificazione dell'amministratore di condominio che attesti di aver adempiuto a tutti gli obblighi previsti per fruire della detrazione spettante e indichi la somma di cui il contribuente può tener conto per la detrazione;
 - dagli attestati di versamento d'imposta eseguiti direttamente dal contribuente con modello F24;
 - dalle dichiarazioni Mod. UNICO in caso di crediti per cui il contribuente ha richiesto il riporto nella successiva dichiarazione dei redditi.
- Più in generale il contribuente deve esibire tutti i documenti che dimostrano il diritto alle deduzioni e detrazioni richieste in dichiarazione.

I documenti relativi alla dichiarazione di quest'anno vanno conservati fino al **31 dicembre 2017** termine entro il quale l'amministrazione fiscale può richiederli.

I Caf o i professionisti abilitati hanno l'obbligo di verificare che i dati indicati nel modello 730 siano conformi ai documenti esibiti dal contribuente (relativi a oneri deducibili e detrazioni d'imposta spettanti, alle ritenute, agli importi dovuti a titolo di saldo o di acconto oppure ai rimborsi) e rilasciano per ogni dichiarazione un **visto di conformità** (ossia una certificazione di correttezza dei dati).

8. Destinazione dell'otto e del cinque per mille dell'IRPEF

Il contribuente può destinare:

- l'otto per mille del gettito Irpef allo Stato oppure a una Istituzione religiosa;
- il cinque per mille della propria Irpef a determinate finalità.

Le scelte della destinazione dell'otto e del cinque per mille dell'Irpef non sono in alcun modo alternative tra loro e possono, pertanto, essere entrambe espresse.

Tali scelte non determinano maggiori imposte dovute.

Per esprimere le scelte, il contribuente deve compilare l'apposita scheda (Mod. 730-1) da presentare integralmente anche nel caso in cui sia stata operata soltanto una delle scelte consentite.

Anche i contribuenti che non devono presentare la dichiarazione, indicati al precedente paragrafo 2, possono scegliere di destinare l'otto e il cinque per mille dell'Irpef, utilizzando l'apposita scheda allegata allo schema di certificazione unica (CUD 2013) o al modello UNICO Persone fisiche 2013 e seguendo le relative istruzioni.

Scelta per la destinazione dell'otto per mille dell'Irpef

Il contribuente può destinare una quota pari all'otto per mille del gettito Irpef a:

- scopi di interesse sociale o di carattere umanitario a diretta gestione statale;
- scopi di carattere religioso o caritativo a diretta gestione della Chiesa cattolica;
- interventi sociali, assistenziali, umanitari e culturali in Italia e all'estero, sia direttamente sia attraverso un ente appositamente costituito da parte dell'Unione italiana delle Chiese cristiane avventiste del 7° giorno;
- interventi sociali ed umanitari anche a favore dei Paesi del terzo mondo da parte delle Assemblee di Dio in Italia;
- scopi di carattere sociale, assistenziale, umanitario o culturale a diretta gestione della Chiesa Valdese, Unione delle Chiese metodiste e Valdesi;
- interventi sociali, assistenziali, umanitari e culturali in Italia e all'estero, direttamente dalla Chiesa Evangelica Luterana in Italia e attraverso le Comunità ad essa collegate
- tutela degli interessi religiosi degli ebrei in Italia, per la promozione della conservazione delle tradizioni e dei beni culturali ebraici, con particolare riguardo alle attività culturali, alla salvaguardia del patrimonio storico, artistico e culturale, e inoltre a interventi sociali e umanitari volti alla tutela delle minoranze contro il razzismo e l'antisemitismo a diretta gestione dell'Unione delle Comunità ebraiche;
- mantenimento dei ministri di culto, realizzazione e manutenzione degli edifici di culto e di monasteri, scopi filantropici, assistenziali, scientifici e culturali da realizzarsi anche in paesi esteri da parte della Sacra Arcidiocesi ortodossa d'Italia ed Esarcato per l'Europa Meridionale;
- interventi sociali culturali ed umanitari, anche a favore di altri Paesi esteri da parte della Chiesa apostolica in Italia.

La ripartizione tra le Istituzioni beneficiarie avverrà in proporzione alle scelte espresse. La quota d'imposta che risulterà non attribuita verrà divisa secondo la proporzione derivante dalle scelte espresse; la quota che risulterà non attribuita e che proporzionalmente spetterebbe alle Assemblee di Dio in Italia e alla Chiesa apostolica in Italia sarà devoluta alla gestione statale.

La scelta va espressa sul modello 730-1, firmando nel riquadro corrispondente ad una soltanto delle istituzioni beneficiarie sopra descritte.

Scelta per la destinazione del cinque per mille dell'Irpef

Il contribuente può destinare una quota pari al cinque per mille della propria imposta sul reddito alle seguenti finalità:

- a) sostegno del volontariato e delle altre organizzazioni non lucrative di utilità sociale previste dall'articolo 10 del decreto legislativo 4 dicembre 1997, n. 460 e successive modificazioni; nonché delle associazioni di promozione sociale iscritte nei registri nazionale, regionali e provinciali, previsti dall'articolo 7, commi 1, 2, 3 e 4, della legge 7 dicembre 2000, n. 383, e delle associazioni e fondazioni riconosciute che operano nei settori dettati all'articolo 10, comma 1, lett. a), del decreto legislativo 4 dicembre 1997, n. 460;
- b) finanziamento della ricerca scientifica e dell'università.
- c) finanziamento della ricerca sanitaria;
- d) finanziamento delle attività di tutela, promozione e valorizzazione dei beni culturali e paesaggistici;
- e) sostegno delle attività sociali svolte dal comune di residenza;
- f) sostegno alle associazioni sportive dilettantistiche riconosciute ai fini sportivi dal CONI a norma di legge che svolgono una rilevante attività di interesse sociale (decreto del Ministro dell'Economia e delle Finanze del 2 aprile 2009);

La scelta va espressa sul "Modello 730-1" apponendo la propria firma solo nel riquadro corrispondente alla finalità cui si intende destinare la quota del cinque per mille dell'Irpef. Il contribuente ha inoltre la facoltà di indicare anche il codice fiscale del soggetto cui vuole destinare direttamente la quota del cinque per mille dell'Irpef.

Gli elenchi dei soggetti ai quali può essere destinata la quota del cinque per mille dell'Irpef sono disponibili sul sito www.agenziaentrate.gov.it.

9. Informativa sul trattamento dei dati personali ai sensi dell'art. 13 del D.Lgs. n. 196 del 2003

Il D.Lgs. 30 giugno 2003, n. 196, "Codice in materia di protezione dei dati personali", prevede un sistema di garanzie a tutela dei trattamenti che vengono effettuati sui dati personali. Di seguito si illustra sinteticamente come verranno utilizzati i dati contenuti nella presente dichiarazione dei redditi e quali sono i diritti riconosciuti al cittadino.

Finalità del trattamento

Il Ministero dell'Economia e delle Finanze e l'Agenzia delle Entrate, desiderano informarla, anche per conto degli altri soggetti a ciò tenuti, che nella dichiarazione dei redditi sono presenti diversi dati personali che verranno trattati dal Ministero dell'Economia e delle Finanze,

dall'Agenzia delle Entrate e dai soggetti intermediari individuati dalla legge (centri di assistenza fiscale, sostituti di imposta, agenzie postali, associazioni di categoria e professionisti) per le finalità di liquidazione, accertamento e riscossione delle imposte e che, a tal fine, alcuni dati possono essere pubblicati ai sensi del combinato disposto degli artt. 69 del D.P.R. n. 600 del 29 settembre 1973, così come modificato dalla legge n. 133 del 6 agosto 2008, e 66 bis del DPR n. 633 del 26 ottobre 1972.

I dati in possesso del Ministero dell'Economia e delle Finanze e dell'Agenzia delle Entrate possono essere comunicati ad altri soggetti pubblici (quali, ad esempio, i Comuni, l'I.N.P.S.), in due casi: quando previsto da una norma di legge o di regolamento oppure quando questa comunicazione è necessaria per lo svolgimento di funzioni istituzionali, previa comunicazione al Garante della Privacy.

Gli stessi dati possono anche essere comunicati a privati o enti pubblici economici qualora ciò sia previsto da una norma di legge o di regolamento.

Dati personali

La maggior parte dei dati richiesti nella dichiarazione (come, ad esempio, quelli anagrafici, quelli reddituali e quelli necessari per la determinazione dell'imponibile e dell'imposta) devono essere conferiti obbligatoriamente per non incorrere in sanzioni di carattere amministrativo e, in alcuni casi, di carattere penale.

Indicando il numero di telefono, di cellulare e l'indirizzo di posta elettronica, si potranno ricevere gratuitamente dall'Agenzia delle Entrate informazioni ed aggiornamenti su scadenze, novità, adempimenti e servizi offerti.

Altri dati (ad esempio, quelli relativi agli oneri deducibili o per i quali spetta la detrazione d'imposta) possono, invece, essere inseriti facoltativamente dal contribuente, se intende avvalersi dei benefici previsti.

Dati sensibili

L'effettuazione della scelta per la destinazione dell'otto per mille dell'Irpef è facoltativa e viene richiesta ai sensi dell'art. 47 della legge 20 maggio 1985 n. 222 e delle successive leggi di ratifica delle intese stipulate con le confessioni religiose.

L'effettuazione della scelta per la destinazione del cinque per mille dell'Irpef è facoltativa e viene richiesta ai sensi dell'art. 2, comma 250 della legge 23 dicembre 2009, n. 191.

Entrambe queste scelte, secondo il D.Lgs. n. 196 del 2003, comportano il conferimento di dati di natura "sensibile".

Anche l'inserimento delle spese sanitarie tra gli oneri deducibili o per i quali è riconosciuta la detrazione d'imposta, è facoltativo e richiede il conferimento di dati sensibili.

Modalità del trattamento

La dichiarazione dei redditi può essere consegnata ad un Caf o ad un professionista abilitato o al sostituto d'imposta, i quali trasmettono i dati al Ministero dell'Economia e delle Finanze e all'Agenzia delle Entrate. In particolare:

- il Caf o il professionista abilitato comunica i dati, per via telematica, al Ministero dell'Economia e delle Finanze e all'Agenzia delle Entrate;
- i sostituti d'imposta comunicano direttamente i dati, per via telematica, al Ministero dell'Economia e delle Finanze e all'Agenzia delle Entrate, o consegnano i modelli 730 a un intermediario previsto dalla legge (agenzie postali, Caf o professionista abilitato, associazioni di categoria, professionisti), il quale invia i dati al Ministero dell'Economia e delle Finanze e all'Agenzia delle Entrate.

I dati verranno trattati con modalità prevalentemente informatizzate e con logiche pienamente rispondenti alle finalità da perseguire anche mediante verifiche dei dati presenti nelle dichiarazioni:

- con altri dati in possesso del Ministero dell'Economia e delle Finanze e dell'Agenzia delle Entrate, anche forniti, per obbligo di legge, da altri soggetti (ad esempio dai sostituti di imposta);
- con dati in possesso di altri organismi (quali, ad esempio, banche, istituti previdenziali, imprese assicurative, camere di commercio, P.R.A.).

Titolari del trattamento

Il Ministero dell'Economia e delle Finanze, l'Agenzia delle Entrate e gli intermediari assumono la qualifica di "titolare del trattamento dei dati personali" quando questi dati entrano nella loro disponibilità e sotto il loro diretto controllo.

In particolare sono titolari:

- il Ministero dell'Economia e delle Finanze e l'Agenzia delle Entrate, che conservano l'elenco dei responsabili e lo rendono disponibile su richiesta;
- gli intermediari, i quali, ove si avvalgano della facoltà di nominare dei responsabili, devono renderne noti i dati identificativi agli interessati.

Responsabili del trattamento

I "titolari del trattamento" possono avvalersi di organismi nominati "responsabili".

In particolare, l'Agenzia delle Entrate si avvale della So.ge.i. S.p.a., quale responsabile esterno del trattamento dei dati, in quanto partner tecnologico cui è affidata la gestione del sistema informativo dell'Anagrafe Tributaria.

Diritti dell'interessato

Presso il titolare o i responsabili del trattamento, l'interessato, in base all'art. 7 del D.Lgs. n. 196/2003, può accedere ai propri dati personali per ottenere la conferma dell'esistenza dei dati medesimi e per conoscerne il contenuto e l'origine, verificarne l'esattezza o chiederne la correzione, l'aggiornamento o l'integrazione, oppure la cancellazione se trattati in violazione di legge, nonché opporsi, per motivi legittimi, al loro trattamento.

Questi diritti possono essere esercitati mediante richiesta rivolta a:

- Ministero dell'Economia e delle Finanze – Via XX Settembre 97 – 00187 Roma;
- Agenzia delle Entrate – Via Cristoforo Colombo 426 c/d – 00145 Roma.

Consenso

Il Ministero dell'Economia e delle Finanze e l'Agenzia delle Entrate, in quanto soggetti pubblici, non devono acquisire il consenso degli interessati per poter trattare i loro dati personali.

Gli intermediari non devono acquisire il consenso per il trattamento dei dati personali, in quanto il loro conferimento è obbligatorio per legge, mentre sono tenuti ad acquisire il consenso degli interessati sia per trattare i dati sensibili relativi a particolari oneri deducibili o per i quali è riconosciuta la detrazione d'imposta, alla scelta dell'otto per mille e del cinque per mille dell'Irpef, sia per poterli comunicare al Ministero dell'Economia e delle Finanze e all'Agenzia delle Entrate, o ad altri intermediari.

Tale consenso viene manifestato mediante la sottoscrizione della dichiarazione nonché la firma con la quale si effettua la scelta dell'otto per mille dell'Irpef e del cinque per mille dell'Irpef.

La presente informativa viene data in generale per tutti i titolari del trattamento sopra indicati.

II – GUIDA ALLA COMPILAZIONE DELLA DICHIARAZIONE

1. Come è composto il modello

■ Frontespizio

Informazioni relative al contribuente, in particolare codice fiscale, dati anagrafici, residenza e domicilio fiscale. Dati dei familiari a carico e del sostituto d'imposta.

■ Quadro A (redditi dei terreni)

Redditi che derivano dal possesso dei terreni.

■ Quadro B (redditi dei fabbricati)

Redditi che derivano dal possesso dei fabbricati, anche se si tratta dell'abitazione principale.

■ Quadro C (redditi di lavoro dipendente e assimilati)

Redditi di lavoro dipendente e di pensione. Redditi assimilati a quelli di lavoro dipendente. Ritenute relative all'Irpef e alle addizionali regionale e comunale. Dati relativi al contributo di solidarietà.

■ Quadro D (altri redditi)

Redditi di capitale, di lavoro autonomo non derivante da attività professionale e redditi diversi (es. redditi di terreni e fabbricati situati all'estero). Redditi soggetti a tassazione separata (es. redditi percepiti dagli eredi).

■ Quadro E (oneri e spese detraibili e oneri deducibili)

Spese che danno diritto a una detrazione d'imposta e spese che possono essere sottratte dal reddito complessivo (oneri deducibili).

■ Quadro F (acconti, ritenute, eccedenze e altri dati)

Acconti relativi all'Irpef, all'addizionale comunale e alla cedolare secca sulle locazioni. Ritenute diverse da quelle indicate nei quadri C e D. Crediti o eccedenze di versamento derivanti dalle dichiarazioni degli anni precedenti.

■ Quadro G (crediti d'imposta)

Crediti d'imposta relativi ai fabbricati, per l'incremento dell'occupazione, per i redditi prodotti all'estero, per le mediazioni, per il reintegro delle anticipazioni sui fondi pensione e per la ricostruzione degli immobili colpiti dal sisma in Abruzzo.

■ Quadro I (IMU)

Utilizzo del credito derivante dal modello 730/2013 per il versamento dell'IMU dovuta per l'anno 2013.

■ Firma della dichiarazione

2. Cosa c'è di nuovo

Le principali novità contenute nella dichiarazione dei redditi modello 730/2013 sono le seguenti:

- non sono dovute l'Irpef e le relative addizionali, perché sostituite dall'IMU, sul reddito dominicale dei terreni non affittati, mentre il reddito agrario continua ad essere assoggettato alle imposte sui redditi;
- non sono dovute l'Irpef e le relative addizionali, perché sostituite dall'IMU, sul reddito dei fabbricati non locati, compresi quelli concessi in comodato d'uso gratuito;
- chi presta l'assistenza fiscale esporrà nel prospetto di liquidazione (sezione Altri dati) l'ammontare dei redditi fondiari non imponibili, in quanto già assoggettati ad Imu. Tale importo potrà assumere rilievo nell'ambito delle prestazioni previdenziali e assistenziali;
- per gli immobili esenti dall'IMU, anche se non locati o non affittati, continuano ad applicarsi, se dovute, l'Irpef e le relative addizionali. La presenza di una causa di esenzione dall'IMU va evidenziata nel quadro dei terreni (colonna 9) e nel quadro dei fabbricati (colonna 12);
- il reddito dei fabbricati di interesse storico o artistico concessi in locazione è costituito dal maggiore importo tra la rendita catastale, rivalutata del 5 per cento e ridotta del 50 per cento, e il canone di locazione ridotto del 35 per cento. Nel quadro B la rendita catastale dei fabbricati di interesse storico o artistico va indicata nella misura ridotta del 50 per cento;
- se l'immobile in parte è utilizzato come abitazione principale e in parte è concesso in locazione, nel quadro B, relativo ai redditi dei fabbricati, va indicato il codice di utilizzo '11' (locazione in regime di libero mercato) o il codice '12' (locazione a canone "concordato");
- i soci di società semplici indicano le quote di spettanza dei redditi fondiari risultanti dal modello Unico Società di Persone 2013, riportando nella colonna 2 (Titolo) del quadro A il codice 5 e/o 10 e nella colonna 2 del quadro B (Utilizzo) il codice 16 e/o 17;
- i redditi di lavoro dipendente prestatosi all'estero in zone di frontiera, imponibili ai fini Irpef per la parte eccedente 6.700 euro, vanno evidenziati indicando il codice 4 nella colonna 1 (tipologia reddito) dei righe da C1 a C3. Nella colonna 3 (reddito) va riportato l'intero ammontare dei redditi percepiti, comprensivo della quota esente. Chi presta l'assistenza fiscale terrà conto, per l'anno 2012, della sola parte di reddito eccedente 6.700 euro, mentre per il calcolo dell'acconto Irpef dovuto per il 2013 verrà considerato l'intero ammontare del reddito percepito;
- per le spese relative ad interventi di recupero del patrimonio edilizio sostenute dal 26 giugno 2012 al 30 giugno 2013 la detrazione d'imposta è elevata dal 36 al 50 per cento, nel limite di spesa di 96.000 euro. La stessa detrazione è estesa agli interventi necessari alla ricostruzione o al ripristino dell'immobile danneggiato a seguito di eventi calamitosi, se è stato dichiarato lo stato di emergenza. Infine,

da quest'anno, non è più prevista la possibilità, per i contribuenti di età non inferiore a 75 e 80 anni, di ripartire la detrazione, rispettivamente, in 5 o 3 quote annuali. Tutti i contribuenti devono ripartire l'importo detraibile in 10 quote annuali;

- la detrazione del 55 per cento, relativa agli interventi finalizzati al risparmio energetico degli edifici, è prorogata al 30 giugno 2013 ed è estesa anche alle spese per interventi di sostituzione di scaldacqua tradizionali con scaldacqua a pompa di calore dedicati alla produzione di acqua calda sanitaria;
- è possibile destinare una quota pari all'otto per mille del gettito Irpef alla Sacra Arcidiocesi ortodossa d'Italia ed Esarcato per l'Europa Meridionale o alla Chiesa apostolica in Italia;
- è possibile dedurre dal proprio reddito complessivo, fino all'importo di 1.032,91 euro, le erogazioni liberali in denaro a favore della Sacra arcidiocesi ortodossa d'Italia ed Esarcato per l'Europa Meridionale, dell'Ente patrimoniale della Chiesa di Gesù Cristo dei Santi degli ultimi giorni e della Chiesa Apostolica in Italia;
- i contributi sanitari obbligatori per l'assistenza erogata nell'ambito del Servizio sanitario nazionale versati con il premio di assicurazione di responsabilità civile per i veicoli sono deducibili dal reddito complessivo solo per la parte che eccede 40 euro;
- i dati relativi agli acconti per l'anno 2012 ricalcolati in presenza di redditi derivanti dagli immobili riconosciuti di interesse storico o artistico vanno indicati nelle colonne da 7 a 10 del rigo F1.

3. Informazioni preliminari

Correzione ed integrazione del mod. 730

Se il contribuente riscontra errori commessi dal soggetto che ha prestato l'assistenza fiscale deve comunicarglielo il prima possibile, per permettergli l'elaborazione di un Mod. 730 "rettificativo".

Se invece il contribuente si accorge di non aver fornito tutti gli elementi da indicare nella dichiarazione, le modalità di integrazione della dichiarazione originaria sono diverse a seconda che le modifiche comportino o meno una situazione a lui più favorevole.

Integrazione della dichiarazione che comporta un maggiore credito, un minor debito o un'imposta invariata

Se il contribuente si accorge di non aver fornito tutti gli elementi da indicare nella dichiarazione e l'integrazione e/o la rettifica comportano un maggiore credito o un minor debito (ad esempio, per oneri non indicati nel mod. 730 originario) o un'imposta pari a quella determinata con il mod. 730 originario (ad esempio per correggere dati che non modificano la liquidazione delle imposte), a sua scelta può:

- presentare entro il **25 ottobre** un nuovo modello 730 completo di tutte le sue parti, indicando il **codice 1** nella relativa casella "730 integrativo" presente nel frontespizio. Il Mod. 730 integrativo deve essere comunque presentato a un Caf o a un professionista abilitato anche in caso di assistenza precedentemente prestata dal sostituto. Il contribuente che presenta il Mod. 730 integrativo deve esibire la documentazione necessaria al Caf o al professionista abilitato per il controllo della conformità dell'integrazione che viene effettuata. Se l'assistenza sul mod. 730 originario era stata prestata dal sostituto d'imposta occorre esibire al Caf o al professionista abilitato tutta la documentazione;
- presentare un modello UNICO Persone fisiche 2013, utilizzando l'eventuale differenza a credito e richiedendone il rimborso. Il modello UNICO Persone fisiche 2013 può essere presentato entro il 30 settembre 2013 (correttiva nei termini) oppure entro il termine previsto per la presentazione del modello UNICO relativo all'anno successivo (dichiarazione integrativa a favore).

Integrazione della dichiarazione in relazione esclusivamente ai dati del sostituto d'imposta

Se il contribuente si accorge di non aver fornito tutti i dati per consentire di identificare il sostituto che effettuerà il conguaglio o di averli forniti in modo inesatto può presentare entro il **25 ottobre** un nuovo modello 730 per integrare e/o correggere tali dati. In questo caso dovrà indicare il **codice 2** nella relativa casella "730 integrativo" presente nel frontespizio. Il nuovo modello 730 deve contenere, pertanto, le stesse informazioni del modello 730 originario, ad eccezione di quelle nuove indicate nel riquadro "Dati del sostituto d'imposta che effettuerà il conguaglio".

Integrazione della dichiarazione in relazione sia ai dati del sostituto d'imposta sia ad altri dati della dichiarazione da cui scaturiscono un maggior importo a credito, un minor debito oppure un'imposta invariata

Se il contribuente si accorge sia di non aver fornito tutti i dati che consentono di identificare il sostituto che effettuerà il conguaglio (o di averli forniti in modo inesatto) sia di non aver fornito tutti gli elementi da indicare nella dichiarazione e l'integrazione e/o la rettifica comportano un maggior importo a credito, un minor debito oppure un'imposta pari a quella determinata con il modello 730 originario, il contribuente può presentare entro il **25 ottobre** un nuovo modello 730 per integrare e/o correggere questi dati, indicando il **codice 3** nella relativa casella "730 integrativo" presente nel frontespizio.

Integrazione della dichiarazione che comporta un minor credito o un maggior debito

Se il contribuente si accorge di non aver fornito tutti gli elementi da indicare nella dichiarazione e l'integrazione o la rettifica comporta un minor credito o un maggior debito deve utilizzare il modello UNICO Persone fisiche 2013.

Il modello UNICO Persone fisiche 2013 può essere presentato:

- entro il 30 settembre 2013 (correttiva nei termini). In questo caso, se dall'integrazione emerge un importo a debito, il contribuente dovrà procedere al contestuale pagamento del tributo dovuto, degli interessi calcolati al tasso legale con maturazione giornaliera e della sanzione in misura ridotta secondo quanto previsto dall'art. 13 del D. Lgs. n. 472 del 1997 (ravvedimento operoso);
- entro il termine previsto per la presentazione del modello UNICO relativo all'anno successivo (dichiarazione integrativa). In questo caso se dall'integrazione emerge un importo a debito, il contribuente dovrà pagare contemporaneamente il tributo dovuto, gli interessi calcolati al tasso legale con maturazione giornaliera e le sanzioni in misura ridotta previste in materia di ravvedimento operoso;
- entro il 31 dicembre del quarto anno successivo a quello in cui è stata presentata la dichiarazione, salva l'applicazione delle sanzioni da parte dell'Amministrazione finanziaria (dichiarazione integrativa – art. 2 comma 8 del D.P.R. 322 del 1998).



La presentazione di una dichiarazione integrativa non sospende le procedure avviate con la consegna del modello 730 e, quindi, non fa venir meno l'obbligo da parte del datore di lavoro o dell'ente pensionistico di effettuare i rimborsi o trattenere le somme dovute in base al modello 730.

Modalità di arrotondamento

Gli importi indicati nella dichiarazione devono essere arrotondati per eccesso se la frazione decimale è uguale o superiore a cinquanta centesimi di euro o per difetto se inferiore a questo limite (ad esempio 65,50 diventa 66; 65,51 diventa 66; 65,49 diventa 65).

Sul modello sono prestampati i due zeri finali in corrispondenza degli spazi nei quali vanno indicati gli importi.

Importi indicati nelle certificazioni CUD 2013 e CUD 2012

Le istruzioni al Mod. 730 fanno riferimento ai dati contenuti nel CUD 2013 per la generalità dei contribuenti e al CUD 2012 rilasciato, per i redditi percepiti nel 2012, quando il rapporto di lavoro viene interrotto prima che sia disponibile il CUD 2013.

Modelli aggiuntivi

Se lo spazio disponibile nel modello non è sufficiente per i dati che è necessario inserire, occorrerà riempire altri moduli, numerandoli progressivamente nell'apposita casella posta in alto a destra indicando sempre il codice fiscale nell'apposito spazio. Il numero complessivo dei modelli compilati per ciascun contribuente va riportato nella casella posta in basso a sinistra della quarta facciata del modello base compilato.

Proventi sostitutivi e interessi

I proventi sostitutivi di redditi (ad esempio la cassa integrazione, l'indennità di disoccupazione, la mobilità, l'indennità di maternità, ecc.) e gli interessi moratori e per dilazioni di pagamento devono essere dichiarati utilizzando gli stessi quadri nei quali vanno dichiarati i redditi che sostituiscono o i crediti a cui si riferiscono (vedi in Appendice la voce "Proventi sostitutivi e interessi").

Fondo patrimoniale

Il fondo patrimoniale (artt. 167 - 171 c.c.) è un complesso di beni, appartenenti ad un terzo o ad entrambi i coniugi o ad uno solo di essi, destinati al soddisfacimento dei bisogni e degli interessi della famiglia.

I redditi dei beni che formano oggetto del fondo patrimoniale sono imputati per metà del loro ammontare a ciascuno dei coniugi (art. 4 comma 1 lett. b) del TUIR).

Usufrutto legale

I genitori devono includere nella propria dichiarazione anche i redditi dei figli minori sui quali hanno l'usufrutto legale.

I genitori esercenti la potestà hanno in comune l'usufrutto dei beni del figlio minore. Tuttavia non sono soggetti ad usufrutto legale:

- i beni acquistati dal figlio con i proventi del proprio lavoro;
- i beni lasciati o donati al figlio per intraprendere una carriera, un'arte o una professione;
- i beni lasciati o donati con la condizione che i genitori esercenti la potestà o uno di essi non ne abbiano l'usufrutto (la condizione, però, non ha effetto per i beni spettanti al figlio a titolo di legittima);
- i beni pervenuti al figlio per eredità, legato o donazione e accettati nell'interesse del figlio contro la volontà dei genitori esercenti la potestà (se uno solo di essi era favorevole all'accettazione, l'usufrutto legale spetta esclusivamente a questi);
- le pensioni di reversibilità da chiunque corrisposte.

I redditi dei figli minori non soggetti ad usufrutto legale devono, invece, essere dichiarati a nome di ciascun figlio da uno dei genitori (se la potestà è esercitata da uno solo dei genitori la dichiarazione deve essere presentata da quest'ultimo).

Conversione delle valute estere dei Paesi non aderenti all'euro

In tutti i casi in cui è necessario convertire in euro redditi, spese e oneri originariamente espressi in valuta estera deve essere utilizzato il cambio indicativo di riferimento del giorno in cui gli stessi sono stati percepiti o sostenuti o quello del giorno precedente più prossimo. Se in quei giorni il cambio non è stato fissato, va utilizzato il cambio medio del mese. I cambi del giorno delle principali valute sono pubblicati nella Gazzetta Ufficiale. I numeri arretrati della Gazzetta possono essere richiesti alle Librerie dello Stato o alle loro corrispondenti. Per conoscere il cambio in vigore in un determinato giorno si può consultare il sito Internet della Banca d'Italia, all'indirizzo <http://uif.bancaditalia.it>, sezione Cambi, Cambi fiscali.

Altri redditi da dichiarare utilizzando il Modello UNICO Persone fisiche 2013

I contribuenti che presentano il Mod. 730/2013 devono, inoltre, presentare:

- **il quadro RM del Mod. UNICO Persone fisiche 2013** se hanno percepito nel 2012:
 - redditi di capitale di fonte estera sui quali non siano state applicate le ritenute a titolo d'imposta nei casi previsti dalla normativa italiana;
 - interessi, premi e altri proventi delle obbligazioni e titoli similari, pubblici e privati, per i quali non sia stata applicata l'imposta sostitutiva prevista dal D.Lgs. 1° aprile 1996, n. 239 e successive modificazioni;
 - indennità di fine rapporto da soggetti che non rivestono la qualifica di sostituto d'imposta;
 - proventi derivanti da depositi a garanzia per i quali è dovuta un'imposta sostitutiva pari al 20%.

Il quadro RM deve inoltre essere presentato per indicare i dati relativi alla rivalutazione del valore dei terreni operata nel 2012.

Infine, il quadro RM deve essere presentato dai contribuenti proprietari o titolari di altro diritto reale su immobili situati all'estero o che possiedono attività finanziarie all'estero per il calcolo delle relative imposte dovute (IVIE e IVAFE).



I contribuenti che presentano il modello 730 e devono presentare anche il quadro RM del Mod. UNICO Persone fisiche 2013, non possono però usufruire dell'opzione per la tassazione ordinaria prevista per alcuni dei redditi indicati in questo quadro.

- **il quadro RT del Mod. UNICO Persone fisiche 2013**, se nel 2012 hanno realizzato plusvalenze derivanti da partecipazioni non qualificate, escluse quelle derivanti dalla cessione di partecipazioni in società residenti in paesi o territori a fiscalità privilegiata, i cui titoli non sono negoziati in mercati regolamentati e altri redditi diversi di natura finanziaria, qualora non abbiano optato per il regime amministrato o gestito.

Inoltre, possono presentare, in aggiunta al Mod. 730, il quadro RT i contribuenti che nel 2012 hanno realizzato solo minusvalenze derivanti da partecipazioni qualificate e/o non qualificate e perdite relative ai rapporti da cui possono derivare altri redditi diversi di natura finanziaria e intendono riportarle negli anni successivi.

Il quadro RT deve inoltre essere presentato per indicare i dati relativi alla rivalutazione del valore delle partecipazioni operata nel 2012 (art. 7 della legge n. 448 del 2001 e art. 2 del D.L. n. 282 del 2002 e successive modificazioni);

- **il modulo RW**, se nel 2012 hanno detenuto investimenti all'estero o attività estere di natura finanziaria per un valore superiore a 10.000,00 euro o hanno effettuato trasferimenti da e verso l'estero attraverso un soggetto non residente, senza il tramite di intermediari, per un ammontare complessivo superiore a 10.000,00 euro.

I quadri RM e RT e il modulo RW devono essere presentati, insieme al frontespizio del Mod. UNICO Persone fisiche 2013, nei modi e nei termini previsti per la presentazione dello stesso Modello UNICO.

Resta inteso che i contribuenti, in alternativa alla dichiarazione dei redditi presentata con le modalità appena descritte, possono utilizzare integralmente il Mod. UNICO Persone fisiche 2013.

Amministratori di condominio

Gli amministratori di condominio che si avvalgono dell'assistenza fiscale, oltre al Mod. 730 devono presentare anche il quadro AC del Mod. UNICO Persone fisiche 2013 relativo all'elenco dei fornitori del condominio, insieme al frontespizio dello stesso Mod. UNICO nei modi e nei termini previsti per la presentazione di questo modello.

Gli amministratori di condominio devono riportare nel quadro AC anche i dati catastali degli immobili oggetto di interventi di recupero del patrimonio edilizio realizzati sulle parti comuni condominiali.

Sanzioni

Le sanzioni applicabili per le violazioni di norme tributarie sono riportate in Appendice alla voce "Sanzioni".

4. Liquidazione della dichiarazione, rimborsi e trattenute

Entro il **31 maggio** il datore di lavoro o l'ente pensionistico consegna al contribuente cui ha prestato assistenza una copia della dichiarazione elaborata e il prospetto di liquidazione Mod. 730-3, con l'indicazione delle trattenute o dei rimborsi che saranno effettuati.

Entro il **17 giugno** (il 15 giugno è sabato e il 16 giugno è domenica) il Caf o il professionista abilitato consegna al contribuente cui ha prestato assistenza una copia della dichiarazione e il prospetto di liquidazione Mod. 730-3, elaborati sulla base dei dati e dei documenti presentati dal contribuente.

Nel prospetto di liquidazione sono evidenziate le eventuali variazioni intervenute a seguito dei controlli effettuati dal Caf o dal professionista abilitato e sono indicati i rimborsi o le trattenute che saranno effettuati dal sostituto d'imposta.

Si consiglia di controllare attentamente la copia della dichiarazione e il prospetto di liquidazione elaborati dal soggetto che ha prestato assistenza fiscale per riscontrare eventuali errori. Per effettuare il controllo si possono consultare le tabelle relative alle detrazioni spettanti e al calcolo dell'imposta pubblicate in Appendice.

A partire dalla retribuzione di competenza del **mese di luglio**, il datore di lavoro o l'ente pensionistico deve effettuare i rimborsi relativi all'Irpef e alla cedolare secca o trattenere le somme o le rate (se è stata richiesta la rateizzazione), dovute a titolo di saldo e primo acconto relativi all'Irpef e alla cedolare secca, di addizionali regionale e comunale all'Irpef, di acconto del 20 per cento su taluni redditi soggetti a tassazione separata, di acconto all'addizionale comunale all'Irpef.

Per i pensionati queste operazioni sono effettuate a partire dal mese di agosto o di settembre (anche se è stata richiesta la rateizzazione). Se la retribuzione erogata nel mese è insufficiente, la parte residua, maggiorata dell'interesse previsto per le ipotesi di incapienza, sarà trattenuta nei mesi successivi fino alla fine del periodo d'imposta.

A **novembre** dovrà essere effettuata la trattenuta delle somme dovute a titolo di seconda o unica rata di acconto relativo all'Irpef e alla cedolare secca. Se il contribuente vuole che la trattenuta della seconda o unica rata di acconto relativo all'Irpef e alla cedolare secca sia effettuata in misura minore rispetto a quanto indicato nel prospetto di liquidazione (perché, ad esempio, ha molte spese da detrarre e calcola che le imposte da lui dovute dovrebbero ridursi) oppure che non sia effettuata, deve comunicarlo per iscritto al sostituto d'imposta entro il **30 settembre**, indicando, sotto la propria responsabilità, l'importo che eventualmente ritiene dovuto.

5. Compilazione del frontespizio

Contribuente

La casella "**Dichiarante**" deve essere barrata dal contribuente che presenta la propria dichiarazione dei redditi.

Se viene presentata dichiarazione congiunta, il contribuente che intende far eseguire le operazioni di conguaglio al proprio datore di lavoro o ente pensionistico deve barrare entrambe le caselle "**Dichiarante**" e "**Dichiarazione congiunta**", mentre il coniuge deve barrare solo quella "**Coniuge dichiarante**". Il contribuente che presenta la dichiarazione per conto di persone incapaci (compreso il minore) deve barrare la casella "**Rappresentante o tutore**" e indicare il proprio codice fiscale nella casella "**Codice fiscale del rappresentante o tutore**". In tal caso, la casella "**Dichiarante**" non deve essere barrata.

Nella casella "**Codice fiscale**" deve essere indicato il codice fiscale del contribuente. Il codice fiscale deve corrispondere a quello indicato nella tessera sanitaria o, nel caso in cui non sia stata ancora emessa, a quello risultante dall'apposito tesserino rilasciato dall'Amministrazione finanziaria.

La casella "**Soggetto fiscalmente a carico di altri**" deve essere barrata dal contribuente con reddito complessivo uguale o inferiore a **2.840,51 euro** al lordo degli oneri deducibili.

La casella "**730 integrativo**" deve essere compilata dal contribuente che presenta una dichiarazione integrativa indicando:

- il codice '1' se l'integrazione o la rettifica comportano un maggior credito o un minor debito rispetto alla dichiarazione originaria o un'imposta pari a quella determinata con il mod. 730 originario;
- il codice '2' se l'integrazione o la rettifica riguardano esclusivamente le informazioni da indicare nel riquadro "Dati del sostituto d'imposta che effettuerà il conguaglio";

- il codice '3' se l'integrazione o la rettifica riguardano sia le informazioni da indicare nel riquadro "Dati del sostituto d'imposta che effettuerà il conguaglio" sia i dati relativi alla determinazione dell'imposta dovuta se dagli stessi scaturiscono un maggior importo a credito, un minor debito o un'imposta pari a quella determinata con il mod. 730 originario.

Il contribuente può evidenziare particolari condizioni che riguardano la dichiarazione dei redditi, indicando un apposito codice nella casella "Situazioni particolari". Tale esigenza può emergere con riferimento a fattispecie che si sono definite successivamente alla pubblicazione del presente modello di dichiarazione, ad esempio a seguito di chiarimenti forniti dall'Agenzia delle Entrate in relazione a quesiti posti dagli utenti e riferiti a specifiche problematiche. Pertanto, questa casella può essere compilata solo se l'Agenzia delle Entrate comunica (ad esempio con circolare, risoluzione o comunicato stampa) uno specifico codice da utilizzare per indicare la situazione particolare.

Dati del contribuente

Vanno riportati negli appositi spazi il cognome e il nome, il sesso, la data di nascita, il comune di nascita e la sigla della relativa provincia. Chi è **nato all'estero** deve indicare, in luogo del Comune, lo Stato di nascita senza compilare lo spazio relativo alla provincia.

Lo **stato civile** deve essere indicato in ogni caso. La casella da barrare corrisponde alla situazione alla data di consegna del Mod. 730. Se qualcuno dei dati anagrafici indicati nella tessera sanitaria o nel tesserino è errato, il contribuente deve recarsi presso un qualsiasi ufficio dell'Agenzia delle Entrate per ottenerne la variazione. Fino a quando la variazione non è stata effettuata il contribuente deve utilizzare il codice fiscale che gli è stato attribuito, anche se sbagliato.

Residenza anagrafica

La residenza anagrafica deve essere indicata solo se il contribuente ha variato la propria residenza nel periodo dal 1° gennaio 2012 alla data in cui presenta la dichiarazione. Si ricorda che la residenza si considera cambiata anche nel caso di variazione dell'indirizzo nell'ambito dello stesso Comune.

Pertanto, se la residenza è stata variata occorre indicare:

- i dati della nuova residenza alla data di consegna del Mod. 730, avendo cura di riportare negli appositi spazi, per esteso, i dati relativi a: Comune, sigla della provincia, CAP, tipologia (via, viale, piazza, largo ecc.), indirizzo, numero civico, frazione, se presente;
- il giorno, il mese e l'anno in cui è intervenuta la variazione.

La residenza anagrafica deve essere indicata anche dai contribuenti che presentano per la prima volta la dichiarazione dei redditi, i quali devono barrare la casella "Dichiarazione presentata per la prima volta".

L'indicazione del **numero di telefono, di cellulare** e dell'indirizzo di **posta elettronica** è facoltativa: l'inserimento di questi dati è consigliato a chi desidera ricevere dall'Agenzia delle Entrate informazioni ed aggiornamenti su scadenze, novità, adempimenti e servizi offerti.

Domicilio fiscale per l'attribuzione dell'addizionale regionale e dell'addizionale comunale

I contribuenti residenti in Italia hanno il domicilio fiscale nel comune nella cui anagrafe sono iscritti, pertanto, il domicilio fiscale coincide generalmente con la residenza anagrafica. L'amministrazione finanziaria può stabilire il domicilio fiscale del contribuente nel comune dove lo stesso svolge in modo continuativo la principale attività. Quando concorrono particolari circostanze l'amministrazione finanziaria può consentire al contribuente, che ne faccia motivata istanza, che il suo domicilio fiscale sia stabilito in un comune diverso da quello di residenza. I dati da indicare nei righi relativi al domicilio fiscale (Comune e sigla della provincia) sono necessari per l'individuazione della Regione e del Comune per i quali è dovuta rispettivamente l'addizionale regionale e comunale.



Se non avete variato la residenza, oppure la variazione è avvenuta nell'ambito dello stesso Comune, dovete compilare solo il rigo "Domicilio fiscale al 01/01/2012".

Nel caso in cui, invece, avete variato la residenza trasferendola in un Comune diverso dovete compilare tutti e tre i righi relativi al domicilio fiscale.

Si ricorda che gli effetti della variazione decorrono dal sessantesimo giorno successivo a quello in cui essa si è verificata, pertanto il contribuente che ha cambiato la propria residenza dovrà attenersi alle seguenti istruzioni per compilare i righi relativi al domicilio fiscale.

Domicilio fiscale al 1° gennaio 2012: se la variazione è avvenuta a partire dal 3 novembre 2011 indicare il precedente domicilio; se invece la variazione è avvenuta entro il 2 novembre 2011 indicare il nuovo domicilio.

I contribuenti che si sono trasferiti in Italia nel corso dell'anno 2012 devono indicare il domicilio fiscale nel quale hanno trasferito la residenza. Si ricorda che non possono utilizzare il Mod. 730 i contribuenti che nel 2012 e/o nel 2013 non sono residenti in Italia (vedi in Appendice la voce "Condizioni per essere considerati residenti").

Domicilio fiscale al 31 dicembre 2012: se la variazione è avvenuta a partire dal 2 novembre 2012 indicare il precedente domicilio; se invece la variazione è avvenuta entro il 1° novembre 2012 indicare il nuovo domicilio.

Domicilio fiscale al 1° gennaio 2013: se la variazione è avvenuta a partire dal 3 novembre 2012 indicare il precedente domicilio; se invece la variazione è avvenuta entro il 2 novembre 2012 indicare il nuovo domicilio.

Dichiarazione presentata da soggetto diverso dal contribuente

I soggetti tenuti a presentare la dichiarazione per conto di persona incapace, compreso il minore, possono utilizzare il Mod. 730, purché il contribuente per il quale si presenta la dichiarazione abbia le condizioni per usare il modello semplificato (v. capitolo 3, parte I).

Chi presenta la dichiarazione per conto di terzi deve compilare due Modelli 730 riportando in entrambi il codice fiscale del contribuente (minore o tutelato o beneficiario) e quello del rappresentante o tutore o amministratore di sostegno.

Sul primo Mod. 730 si deve:

- barrare la casella "Dichiarante";
- barrare, nel riquadro "Stato civile", la casella:
 - '7' nel caso di dichiarazione dei redditi presentata dal rappresentante legale per la persona incapace o dall'amministratore di sostegno per la persona con limitata capacità di agire;
 - '8' nel caso di dichiarazione presentata dai genitori per i redditi dei figli minori esclusi dall'usufrutto legale;
- riportare i dati anagrafici ed i redditi del contribuente cui la dichiarazione si riferisce.

Sul secondo Mod. 730 è necessario:

- barrare nel rigo "Contribuente", la casella "Rappresentante o tutore";

- compilare soltanto i riquadri “Dati anagrafici” e “Residenza anagrafica” riportando i dati del rappresentante o tutore o amministratore di sostegno.

Si precisa che in questo caso non deve essere compilato il campo “data della variazione” e non deve essere barrata la casella “Dichiarazione presentata per la prima volta”.

Si ricorda che in questi casi non è possibile presentare una dichiarazione congiunta e che i redditi di chi presenta la dichiarazione non devono mai essere cumulati con quelli del soggetto per conto del quale viene presentata.

In entrambi i modelli deve essere apposta la sottoscrizione della persona che presenta la dichiarazione.

6. Familiari a carico

In questo prospetto devono essere inseriti i dati relativi ai familiari che nel 2012 sono stati fiscalmente a carico, al fine di fruire delle detrazioni dall'imposta per il coniuge, i figli o gli altri familiari a carico. Queste detrazioni vengono calcolate dal soggetto che presta l'assistenza fiscale.

Sono considerati familiari fiscalmente a carico i membri della famiglia che nel 2012 **hanno posseduto un reddito complessivo uguale o inferiore a 2.840,51 euro, al lordo degli oneri deducibili.**

Nel limite di reddito di **2.840,51 euro** che il familiare deve possedere per essere considerato fiscalmente a carico, vanno computate anche le seguenti somme, che non sono comprese nel reddito complessivo:

- le retribuzioni corrisposte da Enti e Organismi Internazionali, Rappresentanze diplomatiche e consolari, Missioni, Santa Sede, Enti gestiti direttamente da essa ed Enti Centrali della Chiesa Cattolica;
- la quota esente dei redditi di lavoro dipendente prestato nelle zone di frontiera ed in altri Paesi limitrofi in via continuativa e come oggetto esclusivo del rapporto lavorativo da soggetti residenti nel territorio dello Stato;
- il reddito d'impresa o di lavoro autonomo assoggettato ad imposta sostitutiva in applicazione del regime fiscale di vantaggio per l'imprenditoria giovanile e lavoratori in mobilità (art. 27, commi 1 e 2, del D.L. 6 luglio 2011, n. 98);
- il reddito d'impresa o di lavoro autonomo assoggettato ad imposta sostitutiva in applicazione del regime per le nuove attività produttive (art. 13 della legge n. 388/2000 - Finanziaria 2001);
- il reddito dei fabbricati assoggettato alla cedolare secca sulle locazioni.

Possono essere considerati a carico anche se non conviventi con il contribuente o residenti all'estero:

- il **coniuge** non legalmente ed effettivamente separato;
- i **figli** (compresi i figli naturali riconosciuti, adottivi, affidati o affiliati) indipendentemente dal superamento di determinati limiti di età e dal fatto che siano o meno dediti agli studi o al tirocinio gratuito; gli stessi pertanto ai fini dell'attribuzione della detrazione non rientrano mai nella categoria “altri familiari”.

Possono essere considerati a carico anche i seguenti **altri familiari**, a condizione che convivano con il contribuente o che ricevano dallo stesso assegni alimentari non risultanti da provvedimenti dell'Autorità giudiziaria:

- il coniuge legalmente ed effettivamente separato;
- i discendenti dei figli;
- i genitori (compresi i genitori naturali e quelli adottivi);
- i generi e le nuore;
- il suocero e la suocera;
- i fratelli e le sorelle (anche unilaterali);
- i nonni e le nonne (compresi quelli naturali).

Se nel corso del 2012 è cambiata la situazione di un familiare, bisogna compilare un rigo per ogni situazione.

Le **detrazioni per carichi di famiglia** variano in base al reddito, quindi chi presta l'assistenza fiscale dovrà calcolare l'ammontare delle detrazioni effettivamente spettanti tenendo conto di quanto previsto dall'art. 12 del TUIR.

A seconda della situazione reddituale del contribuente le detrazioni per carichi di famiglia possono spettare per intero, solo in parte o non spettare (vedere in Appendice la “tabella 3” – detrazioni per coniuge a carico, la “tabella 4” – detrazione ordinaria per figli a carico, la “tabella 5” – detrazioni per altri familiari a carico).

Come compilare il rigo relativo al coniuge

Nel **rigo 1** scrivere i dati relativi al coniuge.

Colonna 1: barrare la casella ‘C’.

Colonna 4 (codice fiscale): indicare il **codice fiscale** del coniuge.

Il codice fiscale del coniuge deve essere indicato anche se non è fiscalmente a carico.

Colonna 5 (n. mesi a carico): utilizzare questa casella solo se il coniuge è stato a carico. Scrivere ‘12’ se il coniuge è stato a carico per tutto il 2012. In caso di matrimonio, decesso, separazione legale ed effettiva, scioglimento o annullamento del matrimonio o cessazione dei suoi effetti civili nel corso del 2012, scrivere il numero dei mesi per i quali il coniuge è stato a carico. Per esempio, in caso di matrimonio celebrato a giugno del 2012, la detrazione spetta per sette mesi, pertanto, nella casella scrivere ‘7’.

Come compilare i rigi relativi ai figli e agli altri familiari a carico

Righi da 2 a 5

Nel **rigo 2** devono essere indicati i dati relativi al primo figlio.

Colonna 1: barrare la casella ‘F1’ se il familiare indicato è il primo figlio a carico (vale a dire quello di età anagrafica maggiore tra quelli a carico) e la casella ‘F’ per i figli successivi al primo (vedere in Appendice la voce “Casi particolari di compilazione della casella F1 del prospetto *Familiari a carico*”).

Colonna 2: barrare la casella ‘A’ se si tratta di un altro familiare.

Colonna 3: barrare la casella ‘D’ se si tratta di un figlio disabile. Se viene barrata questa casella non è necessario barrare anche la casella ‘F’. Si precisa che è considerata disabile la persona riconosciuta tale ai sensi dell'art. 3 della legge 5 febbraio 1992 n. 104.

Colonna 4 “codice fiscale”: indicare il codice fiscale di ciascuno dei figli e degli altri familiari a carico.

Il codice fiscale dei figli e degli altri familiari a carico deve essere indicato, anche se non si fruisce delle relative detrazioni, che sono attribuite interamente a un altro soggetto.

I cittadini extracomunitari che richiedono le detrazioni per familiari a carico devono essere in possesso di una documentazione attestante lo *status* di familiare che può essere alternativamente formata da:

- a) documentazione originale rilasciata dall'autorità consolare del Paese d'origine, tradotta in lingua italiana e asseverata da parte del prefetto competente per territorio;
- b) documentazione con apposizione dell'*apostille*, per le persone provenienti dai Paesi che hanno sottoscritto la Convenzione dell'Aja del 5 ottobre 1961;
- c) documentazione validamente formata nel Paese d'origine, in base alla normativa di quella nazione, tradotta in italiano e certificata come conforme all'originale dal Consolato italiano nel paese di origine.

La casella "**Numero figli residenti all'estero a carico del contribuente**", posta in alto nel prospetto "Familiari a carico", va compilata se in uno o più righi del prospetto il contribuente non ha potuto indicare il codice fiscale dei figli in quanto residenti all'estero (righe da 2 a 5 per i quali è barrata la casella "F" o "D"). In questo caso, oltre a compilare il prospetto dei familiari a carico è necessario riportare in questa casella il numero di figli residenti all'estero per i quali non è stato indicato il codice fiscale. Questa informazione consente di determinare correttamente la detrazione per figli a carico, che risulta diversamente modulata in base al numero di figli. Ad esempio, se nel prospetto familiari a carico sono stati compilati tre righe relativi a tre figli residenti all'estero ma solo per uno di essi è stato indicato il codice fiscale, nella casella "Numero figli residenti all'estero a carico del contribuente" dovrà essere indicato il valore 2.

Colonna 5 (n. mesi a carico): indicare il numero dei mesi dell'anno durante i quali il familiare è stato a carico. Scrivere '12' se il familiare è stato a carico per tutto il 2012; se, invece, è stato a carico solo per una parte del 2012, scrivere il numero dei mesi corrispondenti. Per esempio, per un figlio nato nel mese di agosto 2012 la detrazione spetta per cinque mesi, pertanto nella casella scrivere '5'.

Colonna 6 (minore di 3 anni): indicare il numero dei mesi dell'anno durante i quali il figlio a carico ha un'età inferiore a 3 anni. Per esempio, per un figlio nato nel 2011, nella casella scrivere '12'; per un figlio che ha compiuto 3 anni nel mese di maggio 2012, indicare '5'.

Colonna 7 (percentuale): indicare la percentuale di detrazione spettante.

Si fa presente che la detrazione per figli a carico non può essere ripartita liberamente tra entrambi i genitori.

Se i genitori non sono legalmente ed effettivamente separati la detrazione per figli a carico deve essere ripartita nella misura del 50 per cento ciascuno.

Tuttavia i genitori possono decidere di comune accordo di attribuire l'intera detrazione al genitore con reddito complessivo più elevato per evitare che la detrazione non possa essere fruita in tutto o in parte dal genitore con il reddito inferiore.

In caso di separazione legale ed effettiva o di annullamento, scioglimento o cessazione degli effetti civili del matrimonio la detrazione spetta, in mancanza di accordo tra le parti, nella misura del 100 per cento al genitore affidatario oppure in caso di affidamento congiunto nella misura del 50 per cento ciascuno.

Anche in questo caso, i genitori possono decidere di comune accordo di attribuire l'intera detrazione al genitore con reddito complessivo più elevato; tale possibilità permette di fruire per intero della detrazione nel caso in cui uno dei genitori abbia un reddito basso e quindi un'imposta che non gli consente di fruire in tutto o in parte della detrazione.

Se un genitore fruisce al 100 per cento della detrazione per figlio a carico, l'altro genitore non può fruirne.

La detrazione spetta per intero ad uno solo dei genitori quando l'altro genitore è fiscalmente a carico del primo e nei seguenti altri casi:

- figli del contribuente rimasto vedovo/a che, risposatosi, non si sia poi legalmente ed effettivamente separato
- figli adottivi, affidati o affiliati del solo contribuente, se questi è coniugato e non è legalmente ed effettivamente separato.

Si ha, invece, diritto per il primo figlio alla detrazione prevista per il coniuge a carico quando l'altro genitore manca perché deceduto o non ha riconosciuto il figlio oppure per i figli adottivi, affidati o affiliati del solo contribuente se non si è risposato o se risposato si è legalmente ed effettivamente separato.

In particolare nella casella di colonna 7 indicare:

- **per ogni figlio a carico:**
 - '100' se la detrazione è richiesta per intero;
 - '50' se la detrazione è ripartita tra i genitori;
 - '0' se la detrazione è richiesta per intero dall'altro genitore;
 - la lettera 'C' nel rigo 2 se per il primo figlio spetta la detrazione per coniuge a carico per l'intero anno. Se questa detrazione non spetta per l'intero anno occorre compilare il rigo 2 per i mesi in cui spetta la detrazione come figlio e il rigo 3 per i mesi in cui spetta la detrazione come coniuge. Il contribuente può, se più favorevole, utilizzare la detrazione prevista per il primo figlio;
- **per ogni altro familiare a carico:**
 - '100' se l'onere grava per intero;
 - la percentuale nel caso in cui l'onere gravi su più persone. Si ricorda che la detrazione deve essere ripartita in misura uguale tra i soggetti che ne hanno diritto.

Colonna 8 (detrazione 100% affidamento figli): la casella va barrata, nel caso di affidamento esclusivo, congiunto o condiviso dei figli, dal genitore che fruisce della detrazione per figli a carico nella misura del 100 per cento.

Si ricorda che la detrazione spetta, in mancanza di accordo, al genitore affidatario. Nel caso di affidamento congiunto o condiviso la detrazione è ripartita, in mancanza di accordo, nella misura del 50 per cento tra i genitori. Se il genitore affidatario o, in caso di affidamento congiunto, uno dei genitori affidatari non può usufruire in tutto o in parte della detrazione, per limiti di reddito, la detrazione è assegnata per intero al secondo genitore.

Casella "Percentuale ulteriore detrazione per famiglie con almeno quattro figli"

Questa casella è riservata ai contribuenti con un numero di figli superiore a tre.

In questa casella va indicata la percentuale riferita all'ulteriore detrazione.

Se spettano le detrazioni per figli a carico e se il numero dei figli è superiore a tre, il soggetto che presta l'assistenza fiscale riconosce un'ulteriore detrazione di **1.200,00 euro**. Questa ulteriore detrazione per famiglie numerose spetta anche quando l'esistenza di almeno quattro figli a carico sussiste solo per una parte dell'anno (nel prospetto dei familiari a carico per uno o più figli il numero dei mesi a carico

è inferiore a 12). Questa detrazione non spetta per ciascun figlio ma è un importo complessivo e non varia se il numero dei figli è superiore a quattro. La detrazione deve essere ripartita nella misura del 50 per cento tra i genitori non legalmente ed effettivamente separati e non è possibile decidere di comune accordo una diversa ripartizione come previsto per le detrazioni ordinarie. Nel caso di coniuge fiscalmente a carico dell'altro la detrazione compete per intero.

In caso di separazione legale ed effettiva o di annullamento, scioglimento o cessazione degli effetti civili del matrimonio la percentuale di detrazione è quella spettante in proporzione agli affidamenti stabiliti dal giudice.

Se uno solo dei genitori è in possesso dei requisiti (ad esempio in presenza di due figli avuti con un coniuge e due figli con un altro coniuge), l'ulteriore detrazione gli spetta per intero, anche se l'altro coniuge non è a suo carico (circolare n. 19/E del 2012, par. 4.2).

Se l'ulteriore detrazione per figli a carico risulta superiore all'imposta lorda diminuita di tutte le altre detrazioni, l'importo pari alla quota della ulteriore detrazione che non ha trovato capienza verrà considerato nella determinazione dell'imposta dovuta e, pertanto, comporterà un maggior rimborso o un minor importo a debito.

7. Dati del sostituto d'imposta

Il contribuente è tenuto sempre a indicare i dati del sostituto d'imposta che dovrà provvedere al conguaglio.

I contribuenti possessori di redditi di lavoro dipendente, pensione o reddito assimilato a quello di lavoro dipendente possono rilevare tali dati dal CUD consegnato dal sostituto di imposta (il dipendente di società estera deve indicare i dati relativi alla sede della stabile organizzazione in Italia che effettua le ritenute).

Le informazioni sono presenti nella sezione del CUD riservata ai "Dati relativi al datore di lavoro, ente pensionistico o altro sostituto d'imposta". **Nella casella "codice sede" va riportato il codice indicato nel CUD 2013, se la stessa casella risulta compilata.**

Se il sostituto che dovrà effettuare i conguagli è diverso da quello che ha rilasciato la certificazione (CUD), i dati vanno richiesti al nuovo sostituto. Nel caso di dichiarazione congiunta vanno indicati i dati del sostituto del dichiarante, mentre nel modello del coniuge dichiarante non va compilato il riquadro. Nel caso di dichiarazione presentata per conto di altri vanno indicati i dati del sostituto del minore o del tutelato, mentre nel modello del rappresentante o tutore non va compilato il riquadro.

8. QUADRO A - Redditi dei terreni

Il reddito dei terreni si distingue in reddito dominicale e reddito agrario. Al proprietario del terreno o al titolare di altro diritto reale spetta sia il reddito dominicale sia il reddito agrario, nel caso in cui lo stesso svolga direttamente l'attività agricola. Se l'attività agricola è esercitata da un'altra persona, il reddito dominicale spetta, comunque, al proprietario, mentre il reddito agrario spetta a chi svolge l'attività agricola.

Deve utilizzare questo quadro:

- chi è proprietario o possiede a titolo di enfiteusi, usufrutto o altro diritto reale, terreni situati nel territorio dello Stato per cui è prevista l'iscrizione in catasto con attribuzione di rendita. In caso di usufrutto o altro diritto reale il titolare della sola "nuda proprietà" non deve dichiarare il terreno;
- l'affittuario che esercita l'attività agricola nei fondi in affitto e l'associato nei casi di conduzione associata. In questo caso deve essere compilata solo la colonna relativa al reddito agrario. L'affittuario deve dichiarare il reddito agrario a partire dalla data in cui ha effetto il contratto;
- il socio, il partecipante dell'impresa familiare o il titolare d'impresa agricola individuale non in forma d'impresa familiare che conduce il fondo. Se questi contribuenti non possiedono il terreno a titolo di proprietà, enfiteusi, usufrutto o altro diritto reale, va compilata solo la colonna del reddito agrario.

Per individuare le attività agricole vedere in Appendice la voce "Attività agricole".

Non vanno dichiarati in questo quadro i terreni situati all'estero e quelli dati in affitto per usi non agricoli (ad es. per una cava o una miniera), in quanto costituiscono redditi diversi e, pertanto, vanno indicati nel rigo D4 del quadro D.

Non vanno dichiarati, in quanto non producono reddito dominicale e agrario:

- i terreni che costituiscono pertinenze di fabbricati urbani, per esempio giardini, cortili ecc.;
- i terreni, parchi e giardini aperti al pubblico o la cui conservazione è riconosciuta di pubblico interesse dal Ministero per i beni e le attività culturali purché il proprietario non abbia ricavato alcun reddito dalla loro utilizzazione per tutto il periodo d'imposta. Tale circostanza deve essere comunicata all'ufficio dell'Agenzia delle Entrate entro tre mesi dalla data in cui la proprietà è stata riconosciuta di pubblico interesse.

Terreni non affittati

A partire dall'anno 2012, nel caso di terreni non affittati, l'Imu sostituisce l'Irpef e le relative addizionali sul reddito dominicale, mentre il reddito agrario continua ad essere assoggettato alle ordinarie imposte sui redditi. Pertanto, chi presta l'assistenza fiscale calcolerà il reddito dei terreni non affittati tenendo conto del solo reddito agrario. Per i terreni affittati, invece, risultano dovute sia l'Imu che l'Irpef.

Restano assoggettati ad Irpef, anche se non affittati, i terreni per i quali è prevista l'esenzione dall'Imu. Ad esempio sono esenti dall'Imu i terreni ricadenti in aree montane o di collina delimitate ai sensi dell'art. 15 della legge 27 dicembre 1977, n. 984. In tal caso va barrata la casella "Esenzione Imu" (colonna 9).

COME SI COMPILA IL QUADRO A

I redditi dominicali e agrari possono essere ricavati direttamente dagli atti catastali se la coltura praticata corrisponde a quella risultante dal catasto; se non corrisponde, vanno seguite le indicazioni contenute in Appendice alla voce "Variazioni di coltura dei terreni".

I redditi dominicale e agrario delle superfici adibite alla funghicoltura, in mancanza della corrispondente qualità nel quadro di qualificazione catastale, sono determinati mediante l'applicazione della tariffa d'estimo più alta in vigore nella provincia dove è situato il terreno. Tale metodo si applica anche alle superfici adibite alle colture prodotte in serra.

Si precisa che l'attività di funghicoltura è considerata agricola se vengono rispettati i limiti di cui all'art. 32, comma 2, lett. b) e c) del Tuir.

Per ciascun terreno indicare i dati di seguito descritti.

Colonna 1 (Reddito dominicale): indicare l'ammontare del reddito dominicale risultante dagli atti catastali. La rivalutazione dell'80 per cento sarà operata da chi presta l'assistenza fiscale.

Colonna 3 (Reddito agrario): indicare l'ammontare del reddito agrario risultante dagli atti catastali. La rivalutazione del 70 per cento sarà operata da chi presta l'assistenza fiscale.



Se i redditi dominicali e agrari vengono ricavati dal quadro RA (Redditi dei terreni) del Mod. UNICO 2012, occorre tenere presente che quegli importi sono rivalutati quindi vanno riportati nelle colonne 1 e 3 al netto delle rivalutazioni rispettivamente dell'80 e del 70 per cento operate lo scorso anno.

In caso di **conduzione associata**, nella colonna 3 deve essere indicata la quota di reddito agrario calcolata in proporzione al periodo di durata del contratto e alla percentuale di partecipazione. Tale percentuale è quella che risulta da un apposito atto firmato sottoscritto da tutti gli associati, altrimenti le partecipazioni si considerano ripartite in parti uguali.

In caso di **società semplici** costituite per l'esercizio in forma associata di attività agricola con attività e redditi compresi nei limiti fissati dall'art. 32 del TUIR, i soci devono indicare le quote di partecipazione agli utili come risultano dall'atto pubblico o dalla scrittura privata autenticata di costituzione o da altro atto pubblico o scrittura autenticata di data anteriore all'inizio del periodo d'imposta. Se non sono determinate, le quote si presumono proporzionali ai conferimenti.

Colonna 2 (Titolo): indicare uno dei seguenti codici:

- '1' proprietario del terreno;
- '2' proprietario del terreno concesso in affitto in regime legale di determinazione del canone (regime vincolistico);
- '3' proprietario del terreno concesso in affitto in assenza di regime legale di determinazione del canone (regime di libero mercato);
- '4' conduttore del fondo (diverso dal proprietario) o affittuario;
- '5' socio di società semplice, in relazione al reddito dominicale e/o agrario imponibile ai fini Irpef attribuito dalla società. Il reddito dominicale va indicato in colonna 1 e il reddito agrario va riportato in colonna 3;
- '6' partecipante dell'impresa familiare agricola diverso dal titolare. Indicare nella colonna 3 la quota del reddito agrario imputata dall'impresa familiare. Il partecipante dell'impresa familiare che è anche proprietario del terreno deve riportare, secondo le regole ordinarie, reddito dominicale (colonna 1), giorni e percentuale di possesso;
- '7' titolare dell'impresa agricola individuale non in forma di impresa familiare;
- '10' socio di società semplice, in relazione al reddito dominicale non imponibile ai fini Irpef attribuito dalla società. L'importo va indicato nella colonna 1.

Se il proprietario del terreno o il conduttore del fondo è anche il titolare dell'impresa agricola individuale non in forma di impresa familiare, può essere indicato indifferentemente il codice 1 o 7, oppure 4 o 7.

Colonna 4: indicare il **periodo di possesso** del terreno espresso in giorni (365 se per l'intero anno). Se vengono utilizzati più righe per indicare le diverse situazioni relative ad un solo terreno, la somma dei giorni indicati nei singoli righe non può essere superiore a 365.

Colonna 5: indicare la **percentuale di possesso** espressa in percentuale (100 se per intero).

Colonna 6 (Canone di affitto in regime vincolistico): in caso di terreno dato in affitto in regime legale di determinazione del canone (regime vincolistico), indicare il canone risultante dal contratto, corrispondente al periodo di colonna 4.

Colonna 7 (Casi particolari): indicare uno dei seguenti codici:

- '1' mancata coltivazione, per un'intera annata agraria e per cause non dipendenti dalla tecnica agraria, dell'intero fondo rustico costituito per almeno due terzi da terreni qualificati come coltivabili a prodotti annuali. In tale situazione è considerato solo il 30 per cento del reddito dominicale e il reddito agrario è escluso dall'Irpef;
- '2' perdita per eventi naturali di almeno il 30 per cento del prodotto ordinario del fondo nell'anno, se il possessore danneggiato ha presentato denuncia all'ufficio del Territorio (ex ufficio tecnico erariale) entro tre mesi dalla data in cui si è verificato o, se la data non è esattamente determinabile, almeno 15 giorni prima dell'inizio del raccolto. In tale situazione i redditi dominicale e agrario sono esclusi dall'Irpef;
- '3' terreno in conduzione associata;
- '4' terreno dato in affitto per usi agricoli a giovani che non hanno ancora compiuto i quaranta anni, aventi la qualifica di coltivatore diretto o di imprenditore agricolo professionale o che acquisiscano tali qualifiche entro due anni dalla firma del contratto di affitto che deve avere durata uguale o superiore a cinque anni. Chi presta l'assistenza fiscale non rivaluterà i redditi dominicali e agrari (vedi in Appendice la voce "Agevolazioni imprenditoria giovanile in agricoltura");
- '5' se ricorrono contemporaneamente le condizioni specificate al codice 1 e al codice 4;
- '6' se ricorrono contemporaneamente le condizioni specificate al codice 2 e al codice 4.

Se nella colonna 7 è presente uno di questi codici, chi presta l'assistenza fiscale riconosce l'agevolazione e lo comunica nel riquadro riservato ai messaggi del modello 730-3.

Colonna 8 (Continuazione): se nel corso del 2012 si sono verificate diverse situazioni per uno stesso terreno (variazioni di quote di possesso, terreno dato in affitto, ecc.), occorre compilare un rigo per ogni situazione, indicando nella colonna 4 il relativo periodo. In questi casi, va barrata la casella di colonna 8 per indicare che si tratta dello stesso terreno del rigo precedente.

Se la percentuale di possesso del reddito dominicale è diversa da quella del reddito agrario, ad esempio nell'ipotesi in cui solo una parte del terreno è concessa in affitto e in alcune delle ipotesi indicate in Appendice alla voce "Società semplici e imprese familiari in agricoltura", occorre compilare due distinti righe senza barrare la casella di colonna 8.

Colonna 9 (Esenzione IMU): barrare la casella se il terreno risulta esente dall'Imu. In questo caso sul reddito dominicale del terreno sono dovute l'Irpef e le relative addizionali anche se il terreno non è affittato. Ad esempio sono esenti dall'Imu, ma soggetti ad Irpef e addizionali, i terreni ricadenti in aree montane o di collina delimitate ai sensi dell'art. 15 della legge 27 dicembre 1977, n. 984;

Colonna 10 (Coltivatore diretto o IAP): barrare la casella nel caso di terreno agricolo, nonché di terreno non coltivato, posseduto e condotto da coltivatore diretto e da imprenditore agricolo professionale (IAP) iscritto nella previdenza agricola. Chi presta l'assistenza fiscale, per il calcolo dell'acconto 2013, rivaluterà ulteriormente i redditi dominicale e agrario del 5 per cento. Per gli altri terreni la rivalutazione ulteriore, sempre ai fini dell'acconto 2013, sarà pari al 15 per cento.

9. QUADRO B - Redditi dei fabbricati

Devono utilizzare questo quadro:

- i proprietari di fabbricati situati nello Stato italiano che sono o devono essere iscritti nel catasto dei fabbricati come dotati di rendita;
- i titolari dell'usufrutto o altro diritto reale su fabbricati situati nel territorio dello Stato italiano che sono o devono essere iscritti nel catasto fabbricati con attribuzione di rendita. In caso di usufrutto o altro diritto reale (es. uso o abitazione) il titolare della sola "nuda proprietà"

non deve dichiarare il fabbricato. Si ricorda che il diritto di abitazione (che si estende anche alle pertinenze della casa adibita ad abitazione principale) spetta, ad esempio, al coniuge superstite (art. 540 del Codice Civile);

- i possessori di immobili che, secondo le leggi in vigore, non possono essere considerati rurali;
- i soci di società semplici e di società ad esse equiparate, che producono reddito di fabbricati.

Non producono reddito dei fabbricati e quindi non vanno dichiarati:

- le costruzioni rurali utilizzate come abitazione che appartengono al possessore o all'affittuario dei terreni ed effettivamente adibite ad usi agricoli. In tale caso il relativo reddito è già compreso in quello catastale del terreno. I requisiti per il riconoscimento della ruralità dell'immobile, validi con decorrenza 1° dicembre 2007, sono contenuti nell'art. 9 del D.L. n. 557/93, come modificato dall'art. 42-bis del D.L. n. 159/2007 e dall'art. 1 comma 275, della legge n. 244/2007. Le unità immobiliari che sulla base della normativa vigente non hanno i requisiti per essere considerate rurali devono essere dichiarate utilizzando, in assenza di quella definitiva, la rendita presunta. Sono comunque considerate produttive di reddito di fabbricati le unità immobiliari che rientrano nelle categorie A/1 e A/8 e quelle che hanno caratteristiche di lusso;
- le costruzioni che servono per svolgere le attività agricole comprese quelle destinate alla protezione delle piante, conservazione dei prodotti agricoli, custodia delle macchine, degli attrezzi e delle scorte occorrenti per la coltivazione;
- i fabbricati rurali destinati all'agriturismo;
- le unità immobiliari, per cui sono state rilasciate licenze, concessioni o autorizzazioni per restauro, risanamento conservativo o ristrutturazione edilizia, per il solo periodo di validità del provvedimento, durante il quale l'unità immobiliare non deve essere comunque utilizzata;
- gli immobili completamente adibiti a sedi aperte al pubblico di musei, biblioteche, archivi, cineteche ed emeroteche, quando il possessore non ricava alcun reddito dall'utilizzo dell'immobile. Il contribuente in questo caso deve presentare una comunicazione all'ufficio dell'Agenzia delle Entrate entro tre mesi dalla data in cui ha avuto inizio;
- le unità immobiliari destinate esclusivamente all'esercizio del culto, nonché i monasteri di clausura, se non sono locati, e le loro pertinenze. Inoltre, non vanno dichiarati, perché compresi nel reddito dominicale e agrario dei terreni su cui si trovano, i redditi dei fabbricati nelle zone rurali e non utilizzabili ad abitazione alla data del 7 maggio 2004, che vengono ristrutturati nel rispetto della vigente la disciplina edilizia dall'imprenditore agricolo proprietario, acquisiscono i requisiti di abitabilità, e sono concessi in locazione dall'imprenditore agricolo. Questa disciplina si applica solo per il periodo del primo contratto di locazione che deve avere una durata compresa tra cinque e nove anni (art. 12 del D. Lgs. n. 99 del 29 marzo 2004, in vigore dal 7 maggio 2004).

Fabbricati non locati

A partire dall'anno 2012, l'IMU sostituisce l'Irpef e le relative addizionali regionali e comunali dovute con riferimento ai redditi dei fabbricati non locati, compresi quelli concessi in comodato d'uso gratuito.

Pertanto, nel quadro B devono essere indicati i dati di tutti gli immobili posseduti (salvo eccezioni indicate nel paragrafo precedente), ma chi presta l'assistenza fiscale calcolerà il reddito dei fabbricati tenendo conto esclusivamente degli immobili concessi in locazione. I fabbricati locati sono individuati dai seguenti codici, indicati nella colonna 2 'Utilizzo' dei righi da B1 a B10: '3' locazione a canone libero, '4' equo canone, '8' locazione a canone concordato agevolato, '11' locazione parziale dell'abitazione principale a canone libero, '12' locazione parziale dell'abitazione principale a canone concordato agevolato, '14' locazione agevolata di immobile situato in Abruzzo e '16' immobile di società semplice locato.

Locazioni per finalità abitative – Cedolare secca

Per le abitazioni concesse in locazione è possibile scegliere il regime di tassazione definito "cedolare secca" sugli affitti (art. 3 del decreto legislativo 14 marzo 2011, n. 23) che prevede l'applicazione di un'imposta che sostituisce, oltre che l'Irpef e le addizionali regionale e comunale, anche le imposte di registro e di bollo relative al contratto di locazione. L'opzione per l'applicazione della cedolare secca comporta che i canoni tassati con l'imposta sostitutiva sono esclusi dal reddito complessivo e, di conseguenza, non rilevano ai fini della progressività delle aliquote Irpef.

L'opzione per tale regime spetta esclusivamente al **locatore** titolare del diritto di proprietà o di altro diritto reale di godimento sull'immobile, per contratti di locazione aventi ad oggetto **immobili ad uso abitativo** e relative pertinenze **locati per finalità abitative**.

Il locatore, per beneficiare del regime della cedolare secca, deve comunicare preventivamente al conduttore, tramite lettera raccomandata, la scelta per il regime alternativo di tassazione e la conseguente rinuncia, per il corrispondente periodo di durata dell'opzione, ad esercitare la facoltà di chiedere l'aggiornamento del canone a qualsiasi titolo.

La **base imponibile** della cedolare secca è costituita dal **canone di locazione annuo** stabilito dalle parti, al quale si applica un'**aliquota del 21%** per i contratti disciplinati dal codice civile o a canone libero.

È prevista anche un'**aliquota agevolata del 19%** per i contratti di locazione a canone concordato (o concertato) sulla base di appositi accordi tra le organizzazioni della proprietà edilizia e degli inquilini (art. 2, comma 3, art. 5, comma 2 e art. 8 della legge n. 431 del 1998) relativi ad abitazioni site nei comuni con carenze di disponibilità abitative individuati dall'articolo 1, comma 1, lettere a) e b) del decreto-legge 30 dicembre 1988, n. 551 (Bari, Bologna, Catania, Firenze, Genova, Milano, Napoli, Palermo, Roma, Torino e Venezia, nonché i comuni confinanti con gli stessi e gli altri comuni capoluogo di provincia) e negli altri comuni ad alta tensione abitativa individuati dal CIPE con apposite delibere (codice 8 o 12 nella colonna "Utilizzo" della sezione I del quadro B).

L'**opzione** per il regime della cedolare secca si esprime **in sede di registrazione del contratto** e produce effetti per l'intera durata del contratto, salva la possibilità di revoca.

L'opzione viene espressa nella dichiarazione dei redditi solo per i contratti di locazione per i quali non sussiste l'obbligo di registrazione (contratti di durata non superiore a trenta giorni complessivi nell'anno), salvo che il contribuente provveda alla registrazione volontaria o in caso d'uso del contratto prima della presentazione della dichiarazione dei redditi. In tal caso l'opzione deve essere esercitata in sede di registrazione del contratto.

In entrambi i casi – opzione in sede di registrazione e opzione in dichiarazione – nella **sezione I del quadro B** vanno indicati i **dati dell'immobile** concesso in locazione e va barrata la casella di colonna 11 "Cedolare secca", mentre nella **sezione II del quadro B** devono essere indicati gli **estremi di registrazione del contratto** di locazione (nel caso di contratti di durata non superiore a 30 giorni non registrati va invece barrata la casella "Contratti non sup. 30 gg.").

Si ricorda, infine, che il reddito fondiario assoggettato alla cedolare secca viene aggiunto al reddito complessivo solo per determinare la condizione di familiare fiscalmente a carico, per calcolare le detrazioni per carichi di famiglia, le detrazioni per redditi di lavoro dipendente, di pensione ed altri redditi, le detrazioni per canoni di locazione e per stabilire la spettanza o la misura di agevolazioni collegate al reddito (ad esempio valore I.S.E.E. e assegni per il nucleo familiare).

Se nella dichiarazione dei redditi il canone di locazione di immobili ad uso abitativo non è indicato o è indicato in misura inferiore a quella effettiva, si applicano in misura raddoppiata le sanzioni amministrative previste dall'articolo 1, commi 1 e 2, del decreto legislativo 18 dicembre 1997, n. 471.



Per ulteriori chiarimenti e approfondimenti sulla cedolare secca si possono consultare, sul sito www.agenziaentrate.gov.it, il Provvedimento del Direttore dell'Agenzia delle Entrate 7 aprile 2011 e le circolari dell'Agenzia delle Entrate n. 26/E del 1° giugno 2011, n. 20/E del 4 giugno 2012 e n. 47/E del 20 dicembre 2012.

CASI PARTICOLARI

Redditi da proprietà condominiali

I locali per la portineria, l'alloggio del portiere e gli altri servizi di proprietà condominiale che hanno una rendita catastale autonoma devono essere dichiarati dal condomino solo se la quota di reddito che spetta per ciascuna unità immobiliare è superiore a 25,82 euro. L'esclusione non si applica per gli immobili concessi in locazione e per i negozi.

Soci di cooperative edilizie

I soci di cooperative edilizie non a proprietà indivisa assegnatari di alloggi, anche se non ancora titolari di mutuo individuale, devono dichiarare il reddito dell'alloggio assegnato con verbale di assegnazione della cooperativa. Stesso obbligo vale per chi ha avuto in assegnazione uno degli alloggi riscattati o per i quali è previsto un patto di futura vendita da parte di Enti come lo IACP (Istituto Autonomo Case Popolari), ex INCIS (Istituto Nazionale Case per gli Impiegati dello Stato), ecc.

Redditi di natura fondiaria e fabbricati situati all'estero

I redditi derivanti dai lastrici solari e dalle aree urbane e i fabbricati situati all'estero devono essere dichiarati nel quadro D.

Immobili in comodato

Gli immobili concessi in comodato non devono essere dichiarati dal comodatario (es. un familiare che utilizza gratuitamente l'immobile) ma dal proprietario.

COME SI COMPILA IL QUADRO B

Il quadro è composto da due sezioni: la prima (B1-B10) va utilizzata per dichiarare i redditi dei fabbricati (tassazione ordinaria e cedolare secca); la seconda (B11-B14) va utilizzata per indicare i dati relativi ai contratti di locazione.

SEZIONE I - Redditi dei fabbricati - Tassazione ordinaria e cedolare secca

Per ciascun immobile va compilato un rigo del quadro B (da B1 a B10). Se per l'immobile nel corso del 2012 è variato l'utilizzo (abitazione principale, a disposizione, locata con tassazione ordinaria, locata con cedolare secca, ecc.) o la quota di possesso o se a seguito di calamità è stato distrutto o dichiarato inagibile vanno compilati più rigi, uno per ogni situazione, barrando la casella continuazione di colonna 8.

In questa sezione devono essere indicati:

- i dati degli immobili concessi in locazione, sia se si intende assoggettare il reddito a tassazione ordinaria sia nel caso di opzione per il regime della cedolare secca;
 - i dati degli immobili non concessi in locazione (es. abitazione principale, immobili a disposizione o concessi in comodato d'uso gratuito), il cui reddito non sarà considerato da chi presta assistenza fiscale, in quanto per tali fabbricati l'IMU sostituisce l'Irpef e le relative addizionali.
- Se i rigi del prospetto non sono sufficienti per indicare tutti i fabbricati deve essere compilato un quadro aggiuntivo.

Righi da B1 a B10

Per ciascun immobile indicare i dati di seguito descritti.

Colonna 1 (Rendita catastale): indicare la rendita catastale. La rivalutazione del 5 per cento della rendita verrà calcolata da chi presta l'assistenza fiscale. Per i fabbricati non censiti o con rendita non più adeguata indicare la rendita catastale presunta; se le rendite dei fabbricati sono state aggiornate, va indicata la nuova rendita.

Nel caso di immobile di interesse storico o artistico la rendita catastale va riportata nella misura ridotta del 50 per cento.



Se il reddito dei fabbricati viene rilevato dal quadro RB (Redditi dei fabbricati) del Mod. UNICO 2012 l'importo di colonna 1 va indicato senza la rivalutazione del 5 per cento calcolata lo scorso anno.

I soci di società semplici e di società equiparate (ai sensi dell'art. 5 del TUIR) che producono reddito di fabbricati, devono indicare in questa colonna il reddito attribuito dalla società e non la rendita catastale e devono indicare nella colonna 2 "Utilizzo" il codice 16 o 17.

Colonna 2 (Utilizzo): indicare uno dei codici di seguito elencati, che individuano l'utilizzo dell'immobile.

Da quest'anno il codice 9 va utilizzato per tutti gli immobili che fino allo scorso anno venivano individuati con i codici 9, 11, 12 e 13.

'1' immobile utilizzato come **abitazione principale**. Si considera abitazione principale quella in cui il contribuente o i suoi familiari (coniuge, parenti entro il terzo grado e affini entro il secondo grado) dimorano abitualmente. In presenza di questo codice non sono dovute l'irpef e addizionali, sostituite dall'Imu.

Se l'unità immobiliare in parte è utilizzata come abitazione principale e in parte è concessa in locazione va indicato in questa colonna il codice 11 o 12.

Il codice '1', relativo all'abitazione principale, può essere indicato anche nelle seguenti ipotesi:

- quando la casa è la dimora principale soltanto dei familiari del contribuente, che li risiedono;

- nel caso in cui si trasferisce la propria dimora abituale per il ricovero permanente in istituti di ricovero o sanitari, purché la casa non sia locata.

Se il contribuente possiede due immobili, uno adibito a propria abitazione principale e l'altro utilizzato da un proprio familiare, il codice 1 può essere indicato solo per l'immobile che il contribuente utilizza come abitazione principale;

- '2' immobile, ad uso abitativo, **tenuto a disposizione**. Si tratta, ad esempio, dell'immobile posseduto in aggiunta a quello adibito ad abitazione principale del possessore o dei suoi familiari (coniuge, parenti entro il terzo grado ed affini entro il secondo grado) o all'esercizio di arti e professioni o di imprese commerciali da parte degli stessi. In presenza di questo codice non sono dovute Irpef e addizionali, sostituite dall'Imu;
- '3' immobile **locato in regime di libero mercato** o "patti in deroga", oppure concesso in locazione a canone "concordato" in mancanza dei requisiti descritti nelle istruzioni relative al codice '8'. Nel caso di opzione per il regime della cedolare secca va barrata la casella di colonna 11 "Cedolare secca", va compilata la sezione II del quadro B e chi presta l'assistenza fiscale calcolerà sul reddito imponibile l'imposta sostitutiva del 21%;
- '4' immobile locato in regime legale di determinazione del canone (**equo canone**). Nel caso di opzione per il regime della cedolare secca va barrata la casella di colonna 11 "Cedolare secca", va compilata la sezione II del quadro B e chi presta l'assistenza fiscale calcolerà sul reddito imponibile l'imposta sostitutiva del 21%;
- '5' **pertinenza dell'abitazione principale** (box, cantina, ecc.) iscritta in catasto con autonoma rendita. Sono considerate pertinenze le unità immobiliari classificate o classificabili in categorie diverse da quelle ad uso abitativo, destinate ed effettivamente utilizzate in modo durevole al servizio dell'abitazione principale (anche se non appartengono allo stesso fabbricato). In presenza di questo codice non sono dovute Irpef e addizionali, sostituite dall'Imu;
- '8' immobile situato in uno dei comuni ad alta densità abitativa dato in **locazione a canone "concordato"** (art. 2, comma 3, art. 5, comma 2 e art. 8 della legge n. 431 del 1998) sulla base di accordi definiti in sede locale fra le organizzazioni della proprietà edilizia e le organizzazioni degli inquilini più rappresentative a livello nazionale (vedi in Appendice la voce "Comuni ad alta densità abitativa"). Va compilata la sezione II del quadro B.
Nel caso di applicazione della tassazione ordinaria chi presta l'assistenza fiscale calcolerà la riduzione del 30 per cento del reddito. Nel caso di opzione per il regime della cedolare secca va barrata la casella di colonna 11 "Cedolare secca" e chi presta l'assistenza fiscale calcolerà sul reddito imponibile l'imposta sostitutiva con l'aliquota agevolata del 19%;
- '9' immobile che non rientra in nessuno dei casi individuati con i codici da 1 a 17. In presenza di questo codice non sono dovute Irpef e addizionali, sostituite dall'Imu. Ad esempio il codice '9' va indicato nel caso di:
 - unità immobiliari prive di allacciamento alle reti dell'energia elettrica, acqua, gas, e di fatto non utilizzate, a condizione che tali circostanze risultino da apposita dichiarazione sostitutiva di atto notorio da esibire o trasmettere a richiesta degli uffici;
 - pertinenza di immobile tenuto a disposizione;
 - immobile tenuto a disposizione in Italia da contribuenti che dimorano temporaneamente all'estero o se l'immobile è già utilizzato come abitazione principale (o pertinenza di abitazione principale) nonostante il trasferimento temporaneo in altro comune;
 - immobile di proprietà condominiale (locali per la portineria, alloggio del portiere, autorimesse collettive, ecc), dichiarato dal singolo condomino nel caso in cui la quota di reddito spettante sia superiore a euro 25,82;
- '10' abitazione o pertinenza data in uso gratuito a un proprio familiare a condizione che vi dimori abitualmente e ciò risulti dall'iscrizione anagrafica; oppure unità in proprietà utilizzate come abitazione principale di uno o più comproprietari diversi dal dichiarante. In presenza di questo codice non sono dovute Irpef e addizionali, sostituite dall'Imu;
- '11' immobile in parte utilizzato come abitazione principale e in parte concesso in locazione in regime di libero mercato o "patti in deroga". Nel caso di opzione per il regime della cedolare secca va barrata la casella di colonna 11 "Cedolare secca", va compilata la sezione II del quadro B e chi presta l'assistenza fiscale calcolerà sul reddito imponibile l'imposta sostitutiva del 21%;
- '12' immobile in parte utilizzato come abitazione principale e in parte concesso in locazione a canone "concordato", situato in uno dei comuni ad alta densità abitativa (vedi istruzioni al codice '8').
Nel caso di opzione per il regime della cedolare secca va barrata la casella di colonna 11 "Cedolare secca", va compilata la sezione II del quadro B e chi presta l'assistenza fiscale calcolerà sul reddito imponibile l'imposta sostitutiva con l'aliquota agevolata del 19%;
- '14' immobile situato nella regione Abruzzo, dato in locazione a persone residenti o con dimora abituale nei territori colpiti dal sisma del 6 aprile 2009, le cui abitazioni principali sono state distrutte o dichiarate inagibili, secondo quanto previsto dall'art. 5 dell'ordinanza ministeriale n. 3813 del 29 settembre 2009. Va compilata la sezione II del quadro B.
Nel caso di applicazione della tassazione ordinaria chi presta l'assistenza fiscale calcolerà la riduzione del 30 per cento del reddito. Nel caso di opzione per il regime della cedolare secca va barrata la casella di colonna 11 "Cedolare secca". Chi presta l'assistenza fiscale calcolerà sul reddito imponibile l'imposta sostitutiva del 21%;
- '15' immobile situato nella regione Abruzzo dato in comodato a persone residenti o con dimora abituale nei territori colpiti dal sisma del 6 aprile 2009, le cui abitazioni principali sono state distrutte o dichiarate inagibili, secondo quanto previsto dall'art. 5 dell'ordinanza ministeriale n. 3813 del 29 settembre 2009. In presenza di questo codice non sono dovute Irpef e addizionali, sostituite dall'Imu.
- '16' reddito dei fabbricati attribuito da società semplice imponibile ai fini Irpef (fabbricati locati o con esenzione Imu). Il reddito va riportato nella colonna 1, senza indicare giorni e percentuale di possesso;
- '17' reddito dei fabbricati attribuito da società semplice non imponibile ai fini Irpef (fabbricati non locati senza esenzione Imu). Il reddito va riportato nella colonna 1, senza indicare giorni e percentuale di possesso.

Colonna 3 (Periodo di possesso): indicare per quanti giorni è stato posseduto l'immobile (365 per l'intero anno). Se vengono utilizzati più righe per indicare le diverse situazioni relative al singolo fabbricato, la somma dei giorni presenti nei singoli righe non può essere superiore a 365. Il reddito dei fabbricati di nuova costruzione va dichiarato a partire dalla data in cui il fabbricato è diventato idoneo all'uso cui è destinato o è stato comunque utilizzato dal possessore.

Colonna 4 (Percentuale di possesso): indicare la quota di possesso espressa in percentuale (100 se per intero).

Colonna 5 (Codice canone): da compilare se tutto o parte dell'immobile è dato in locazione.

Indicare uno dei seguenti codici corrispondenti alla percentuale del canone che viene riportata nella colonna 6 "Canone di locazione":

- '1' 85% del canone nel caso di applicazione della **tassazione ordinaria**;
- '2' 75% del canone nel caso di applicazione della tassazione ordinaria, se il fabbricato è situato nella città di **Venezia** centro e nelle isole della Giudecca, Murano e Burano;

'3' 100% del canone nel caso di opzione per il regime della **cedolare secca**;

'4' 65% del canone, nel caso di applicazione della tassazione ordinaria, se l'immobile è riconosciuto di **interesse storico o artistico**, in base al decreto legislativo 22 gennaio 2004, n. 42.

Colonna 6 (Canone di locazione): da compilare se tutto o parte dell'immobile è dato in locazione.

Riportare l'85% del canone annuo che risulta dal contratto di locazione se nella colonna 5 (Codice canone) è stato indicato il codice 1, il 75% del canone se nella colonna 5 è stato indicato il codice 2, il 100% del canone se nella colonna 5 è stato indicato il codice 3, il 65% del canone se nella colonna 5 è stato indicato il codice 4.

Se il fabbricato è concesso in locazione solo per una parte dell'anno, il canone annuo va indicato in proporzione ai giorni (colonna 3) di durata della locazione.

In caso di comproprietà il canone va indicato per intero indipendentemente dalla quota di possesso.

L'ammontare del canone da indicare in questa colonna è determinato calcolando l'eventuale rivalutazione automatica sulla base dell'indice Istat e della maggiorazione spettante in caso di sublocazione. La somma va diminuita delle spese di condominio, luce, acqua, gas, portiere, ascensore, riscaldamento e simili, se comprese nel canone.

Se l'immobile è posseduto in comproprietà ma è dato in locazione da uno o più comproprietari per la propria quota (es.: immobile posseduto da tre comproprietari locato dagli altri due al terzo) il contribuente deve indicare soltanto la propria quota annua di locazione e nella colonna 7 "Casi particolari" deve essere indicato il codice "5".

Si ricorda che i canoni non percepiti relativi a contratti di locazione di abitazioni non devono essere dichiarati se il procedimento giurisdizionale di convalida di sfratto per morosità dell'inquilino si è concluso entro il termine di presentazione della dichiarazione dei redditi. In questo caso la rendita catastale viene comunque assoggettata a tassazione.

I proprietari degli immobili locati a persone per le quali opera la sospensione della procedura di sfratto (legge n. 9 del 2007) devono indicare in questa colonna il canone di locazione e nella colonna 7 "Casi particolari" il codice "6" (vedere istruzioni di colonna 7).

Se il canone di locazione si riferisce, oltre che all'abitazione, anche alle sue pertinenze (box, cantina, ecc.) iscritte in catasto con autonoma rendita, indicare in questa colonna per ciascuna unità immobiliare (abitazione e pertinenza) la relativa quota del canone; quest'ultima va determinata ripartendo il canone stesso in misura proporzionale alla rendita catastale di ciascuna unità immobiliare. Per ottenere la quota proporzionale del canone di locazione applicare la formula:

$$\text{Quota proporzionale del canone} = \frac{\text{canone totale} \times \text{singola rendita}}{\text{totale delle rendite}}$$

Esempio

| | |
|---|--------|
| Rendita catastale dell'abitazione rivalutata del 5%: | 450 |
| Rendita catastale della pertinenza rivalutata del 5%: | 50 |
| Canone di locazione totale: | 10.000 |

$$\text{Quota del canone relativo alla abitazione: } \frac{10.000 \times 450}{(450 + 50)} = 9.000$$

$$\text{Quota del canone relativo alla pertinenza: } \frac{10.000 \times 50}{(450 + 50)} = 1.000$$

Colonna 7 (Casi particolari), indicare uno dei seguenti codici:

'1' se l'immobile è distrutto o inagibile a seguito di eventi sismici o altri eventi calamitosi ed è stato escluso da imposizione a seguito di certificazione da parte del Comune attestante la distruzione o l'inagibilità (vedi in Appendice la voce "Immobili inagibili"). Questo codice va indicato anche nel caso di immobile situato nelle zone colpite dal sisma del 20 e del 29 maggio 2012, distrutto o oggetto di ordinanze di sgombero, adottate entro il 30 novembre 2012, in quanto inagibile totalmente o parzialmente. In presenza del caso particolare '1' nella colonna 7 va indicato il codice "9" nella colonna 2 "Utilizzo";

'3' se l'immobile è inagibile per altre cause ed è stata chiesta la revisione della rendita. In questo caso deve essere indicato il codice "9" nella colonna 2 "Utilizzo";

'4' se l'immobile è locato e non sono stati percepiti, in tutto o in parte, i canoni di locazione previsti dal contratto e il procedimento di convalida di sfratto per morosità si è concluso entro il termine di presentazione della dichiarazione dei redditi. In tale ipotesi, se il canone di locazione è stato percepito solo per una parte dell'anno, va compilato un unico rigo, riportando in colonna 6 la quota di canone effettivamente percepita e indicando in colonna 7 il codice 4. Si ricorda che se non è stato percepito alcun canone viene comunque assoggettata a tassazione la rendita catastale;

'5' se l'immobile è posseduto in comproprietà ed è dato in locazione soltanto da uno o più comproprietari per la propria quota (es.: immobile posseduto da tre comproprietari locato dagli altri due al terzo). In tal caso nella colonna 6 va indicata soltanto la quota del canone annuo che spetta al contribuente;

'6' se per l'immobile, locato a soggetti che si trovano in particolari condizioni di disagio, è intervenuta la sospensione della procedura esecutiva di sfratto (Legge 8 febbraio 2007, n. 9).

L'agevolazione prevede l'esclusione dal reddito imponibile del fabbricato della quota di reddito relativa al periodo per il quale ha operato la sospensione della procedura esecutiva di sfratto. I termini della sospensione della procedura esecutiva di sfratto sono stati prorogati al 31 dicembre 2013.

L'agevolazione riguarda gli immobili adibiti ad uso di abitazione situati nei comuni capoluoghi di provincia, nei comuni con essi confinanti con popolazione superiore a 10.000 abitanti e nei comuni ad alta densità abitativa (delibera CIPE n. 87/03 del 13 novembre 2003) e locati a soggetti con reddito annuo lordo complessivo familiare inferiore a 27.000 euro che abbiano nel proprio nucleo familiare figli fiscalmente a carico oppure che siano o abbiano nel proprio nucleo familiare ultrasessantacinquenni, malati terminali oppure portatori di handicap con invalidità superiore al 66%, purché non posseggano altra abitazione adeguata al nucleo familiare nella regione di residenza.

Colonna 8 (Continuazione): barrare la casella per indicare che si tratta dello stesso fabbricato del rigo precedente.

Colonna 9 (Codice comune): indicare il codice catastale del Comune dove si trova l'unità immobiliare rilevabile dall'elenco 'Codici catastali comunali' posto in calce all'Appendice. Se i dati del fabbricato sono indicati su più righe, il codice catastale deve essere riportato solo sul primo rigo del quadro B in cui il fabbricato è stato indicato.

Colonna 10 (Imu dovuta per il 2012): riportare, con riferimento all'unità immobiliare indicata nel rigo, l'importo dell'imposta municipale propria (Imu) dovuta per l'anno 2012.

Si ricorda che l'Imu sostituisce l'imposta comunale sugli immobili (ICI) e, per la parte immobiliare, l'Irpef e le relative addizionali dovute in relazione ai redditi dei fabbricati non locati e dei terreni non affittati (art. 8, comma 1, D. Lgs. n. 23 del 2011).

La colonna deve essere sempre compilata ad eccezione dei seguenti casi:

- esonero dal pagamento dell'Imu in presenza di cause di esenzione;
- in caso di immobili condominiali, se l'Imu è stata versata dall'amministratore di condominio.

Nel caso in cui l'immobile sia posseduto in comproprietà indicare l'importo dell'Imu dovuta in relazione alla percentuale di possesso.

Se l'Imu non è stata versata o è stata versata in misura inferiore indicare comunque l'imposta "dovuta".

Se i dati del fabbricato sono indicati su più righe, l'importo dell'Imu dovuta deve essere riportato solo sul primo rigo in cui il fabbricato è stato indicato.

Colonna 11 (Cedolare secca): barrare la casella nel caso di opzione per l'applicazione della cedolare secca sulle locazioni. La casella può essere barrata solo in presenza delle condizioni descritte nel paragrafo "Locazioni per finalità abitative – Cedolare secca". La casella può essere compilata solo se nella colonna 2 "Utilizzo" è stato indicato uno dei seguenti codici: '3' (canone libero), '4' (equo canone), '8' (canone concordato agevolato), '11' (locazione parziale abitazione principale con canone libero), '12' (locazione parziale abitazione principale con canone concordato agevolato) e '14' (locazione agevolata immobile situato in Abruzzo).

Chi presta l'assistenza fiscale calcolerà sul reddito imponibile l'imposta sostitutiva con l'aliquota del 21% o del 19%. Se è stata barrata questa casella è necessario compilare la sezione II del quadro B "Dati relativi ai contratti di locazione".

Colonna 12 (Esenzione IMU): barrare la casella se il fabbricato risulta esente dall'Imu. In questo caso sul reddito del fabbricato sono dovute l'Irpef e le relative addizionali anche se non è concesso in locazione.

SEZIONE II - Dati relativi ai contratti di locazione

È necessario compilare la presente sezione nei seguenti casi:

- **opzione per l'applicazione della cedolare secca** (è barrata la casella di colonna 11 "Cedolare secca");
- **riduzione del 30 per cento del reddito**, in caso di applicazione della tassazione ordinaria, se:
 - il fabbricato è situato in un comune ad alta densità abitativa ed è locato ad un canone "concordato" sulla base di appositi accordi definiti in sede locale fra le organizzazioni dei proprietari e quelle degli inquilini (codice 8 o codice 12 nella colonna 2 dei righe da B1 a B10);
 - l'immobile è situato nella regione Abruzzo ed è dato in locazione a soggetti residenti nei comuni colpiti dal sisma del 6 aprile 2009, le cui abitazioni siano state distrutte o dichiarate inagibili (codice 14 nella colonna 2 dei righe da B1 a B10).

Righe da B11 a B14

Colonna 1: indicare il numero del rigo della sezione I del quadro B nel quale sono stati riportati i dati dell'immobile locato.

Colonna 2: indicare il numero del modello nel quale sono stati riportati i dati dell'immobile locato, solo se sono stati compilati più modelli.

Colonne da 3 a 6 (Estremi di registrazione del contratto di locazione) i dati possono essere ricavati:

- dal contratto di locazione registrato presso l'Ufficio;
- dalla ricevuta rilasciata dai servizi telematici nel caso di registrazione tramite Siria, Locazioni web o Contratti online.

Colonna 3 (Data di registrazione): indicare la data di registrazione del contratto.

Colonna 4 (Serie), indicare il codice relativo alla modalità di registrazione:

'3' registrazione del contratto presso un ufficio dell'Agenzia delle Entrate;

'3P' registrazione telematica tramite Siria;

'3T' registrazione telematica tramite altre applicazioni (Locazioni Web, Contratti online);

'3A' e '3B' codici utilizzati negli anni passati presso gli uffici.

Colonna 5 (Numero e sottonumero di registrazione): indicare il numero e l'eventuale sottonumero di registrazione del contratto.

Colonna 6 (Codice Ufficio): indicare il codice identificativo dell'ufficio dell'Agenzia delle Entrate presso il quale è stato registrato il contratto. I codici sono reperibili sul sito www.agenziaentrate.gov.it nella tabella "Codici ufficio da utilizzare per il versamento delle annualità successive" presente nella sezione relativa alla registrazione dei contratti di locazione.

Colonna 7: barrare la casella nel caso di **contratto di locazione di durata non superiore a trenta giorni** complessivi nell'anno che non è stato registrato (per tale tipologia di contratto è previsto l'obbligo di registrazione solo in caso d'uso). Se è barrata questa casella, non vanno compilate le colonne da 3 a 6 relative agli estremi di registrazione del contratto.

Colonna 8: se per l'immobile è stata presentata la dichiarazione ICI, indicare l'anno di presentazione.

10. QUADRO C – Redditi di lavoro dipendente ed assimilati

Nel quadro 'C' indicare i redditi di lavoro dipendente, i redditi di pensione e i redditi assimilati a quelli di lavoro dipendente percepiti nell'anno 2012.

Se il contribuente è tenuto a presentare la dichiarazione, questi redditi devono essere indicati nel quadro anche se il datore di lavoro o ente pensionistico ha prestato l'assistenza fiscale. In questo caso i dati da riportare nel quadro sono quelli indicati nel CUD.

Le istruzioni fanno riferimento ai dati contenuti nel CUD 2013 per la generalità dei contribuenti e al CUD 2012 rilasciato, per i redditi percepiti nel 2012, quando il rapporto di lavoro viene interrotto prima che sia disponibile il CUD 2013.



Se il contribuente nel corso dell'anno ha avuto più rapporti di lavoro dipendente o assimilati e ha chiesto all'ultimo datore di lavoro di tener conto degli altri redditi percepiti, deve indicare in questo quadro i dati presenti nel CUD rilasciato da quest'ultimo.

Per i contribuenti che percepiscono redditi di lavoro dipendente, pensione ed assimilati sono previste delle detrazioni d'imposta. Il calcolo della detrazione spettante è effettuato da chi presta l'assistenza fiscale tenendo conto oltre che del reddito di lavoro anche del reddito complessivo.

La detrazione può spettare per intero, solo in parte o non spettare a seconda della situazione reddituale del contribuente.



Vedere in Appendice la tabella 6 "Detrazioni per redditi di lavoro dipendente e assimilati", la tabella 7 "Detrazioni per redditi di pensione", la tabella 8 "Detrazioni per alcuni redditi assimilati e per alcuni redditi diversi".

Il quadro C è diviso in sei Sezioni nelle quali indicare:

- **Sezione I:** i redditi di lavoro dipendente, di pensione e alcuni redditi assimilati a quelli di lavoro dipendente (i lavoratori dipendenti del settore privato, in presenza di situazioni particolari, indicano anche le somme percepite come compenso per premi di produttività e le relative ritenute per imposta sostitutiva);
- **Sezione II:** gli altri redditi assimilati a quelli di lavoro dipendente che non vanno segnalati nella sezione I;
- **Sezione III:** le ritenute Irpef e addizionale regionale all'Irpef trattenute dal datore di lavoro sui redditi indicati nelle Sezioni I e II;
- **Sezione IV:** le ritenute per l'addizionale comunale all'Irpef trattenute dal datore di lavoro sui redditi indicati nelle Sezioni I e II;
- **Sezione V:** la detrazione d'imposta riconosciuta dal datore di lavoro al personale del comparto sicurezza, difesa e soccorso;
- **Sezione VI:** i dati necessari per calcolare l'ammontare del contributo di solidarietà.

SEZIONE I - Redditi di lavoro dipendente e assimilati

In questa sezione vanno indicati:

- i redditi di lavoro dipendente e di pensione. Vedere in Appendice la voce "Stipendi, redditi e pensioni prodotti all'estero";
- i redditi di lavoro dipendente svolto all'estero in zone di frontiera. Vedere in Appendice il punto 2 della voce "Stipendi, redditi e pensioni prodotti all'estero";
- le indennità e le somme da assoggettare a tassazione corrisposte ai lavoratori dipendenti da parte dell'INPS o di altri Enti. Ad esempio: cassa integrazione guadagni, mobilità, disoccupazione ordinaria e speciale (nell'edilizia, nell'agricoltura, ecc.), malattia, maternità ed allattamento, TBC e post-tubercolare, donazione di sangue, congedo matrimoniale;
- le indennità e i compensi, a carico di terzi, percepiti dai lavoratori dipendenti per incarichi svolti in relazione a tale qualità, ad esclusione di quelli che, per clausola contrattuale, devono essere riversati al datore di lavoro e di quelli che per legge devono essere riversati allo Stato;
- i trattamenti periodici integrativi corrisposti dai Fondi Pensione maturati fino al 31 dicembre 2006; nonché l'ammontare imponibile erogato della prestazione maturata dal 1° gennaio 2001 al 31 dicembre 2006 nel caso di riscatto (art. 14 del D.Lgs. n. 252/2005), che non dipenda dal pensionamento dell'iscritto o dalla cessazione del rapporto di lavoro per mobilità o altre cause non riconducibili alla volontà delle parti (c.d. riscatto volontario);
- i compensi percepiti dai soggetti impegnati in lavori socialmente utili in conformità a specifiche disposizioni normative;
- le retribuzioni corrisposte dai privati agli autisti, giardinieri, collaboratori familiari ed altri addetti alla casa e le altre retribuzioni sulle quali, in base alla legge, non sono state effettuate ritenute d'acconto;
- i compensi dei lavoratori soci di cooperative di produzione e lavoro, di servizi, agricole e di prima trasformazione dei prodotti agricoli e della piccola pesca, nei limiti dei salari correnti aumentati del 20 per cento;
- le somme percepite come borsa di studio o assegno, premio o sussidio per fini di studio e di addestramento professionale (tra le quali rientrano le somme corrisposte ai soggetti impegnati in piani di inserimento professionale), se erogate al di fuori di un rapporto di lavoro dipendente e sempre che non sia prevista una specifica esenzione. Vedere, al riguardo, in Appendice la voce "Redditi esenti e rendite che non costituiscono reddito";
- le indennità per la cessazione di rapporti di collaborazione coordinata e continuativa non assoggettabili a tassazione separata (le indennità sono assoggettabili a tassazione separata se il diritto a percepirlle risulta da atto di data certa anteriore all'inizio del rapporto o se derivano da controversie o transazioni in materia di cessazione del rapporto di collaborazione coordinata e continuativa);
- le remunerazioni dei sacerdoti della Chiesa cattolica; gli assegni corrisposti dall'Unione delle Chiese cristiane avventiste del 7° giorno per il sostentamento dei ministri del culto e dei missionari; gli assegni corrisposti dalle Assemblee di Dio in Italia per il sostentamento dei propri ministri di culto; gli assegni corrisposti dall'Unione Cristiana Evangelica Battista d'Italia per il sostentamento dei propri ministri di culto; gli assegni corrisposti per il sostentamento totale o parziale dei ministri di culto della Chiesa Evangelica Luterana in Italia e delle Comunità collegate; gli assegni corrisposti dalla Sacra Arcidiocesi ortodossa d'Italia ed Esarcato per l'Europa Meridionale; gli assegni corrisposti dalla Chiesa apostolica in Italia per il sostentamento totale o parziale dei propri ministri di culto;
- i compensi corrisposti ai medici specialisti ambulatoriali e ad altre figure operanti nelle ASL con contratto di lavoro dipendente (ad esempio biologi, psicologi, medici addetti all'attività della medicina dei servizi, alla continuità assistenziale e all'emergenza sanitaria territoriale, ecc.);
- le somme e i valori in genere, a qualunque titolo percepiti, anche sotto forma di erogazioni liberali in relazione a rapporti di collaborazione coordinata e continuativa, lavori a progetto o collaborazioni occasionali svolti senza vincolo di subordinazione e di impiego di mezzi organizzati e con retribuzione periodica prestabilita.

Tra i compensi rientrano anche quelli percepiti per:

- cariche di amministratore, sindaco o revisore di società, associazioni e altri enti con o senza personalità giuridica;
- collaborazioni a giornali, riviste, enciclopedie e simili, con esclusione di quelli corrisposti a titolo di diritto d'autore;
- partecipazioni a collegi e a commissioni.

Non costituiscono redditi derivanti da rapporti di collaborazione coordinata e continuativa i compensi percepiti per uffici e collaborazioni che rientrano:

- a) nell'oggetto proprio dell'attività professionale esercitata dal contribuente in base a una previsione specifica dell'ordinamento professionale (ad esempio compensi percepiti da ragionieri o dottori commercialisti per l'ufficio di amministratore, sindaco o revisore di società

o enti) o di una connessione oggettiva con l'attività libero professionale resa (compensi percepiti da un ingegnere per l'amministrazione di una società edile);

b) nei compiti istituzionali compresi nell'attività di lavoro dipendente resa dal contribuente;

c) nell'ambito di prestazioni di carattere amministrativo-gestionale di natura non professionale rese in favore di società e associazioni sportive dilettantistiche.

Non concorrono alla formazione del reddito complessivo e, pertanto, non devono essere dichiarati i compensi derivanti da rapporti di collaborazione coordinata e continuativa che sono stati corrisposti dall'artista o professionista, al coniuge, ai figli affidati o affiliati, minori di età o permanentemente inabili al lavoro e agli ascendenti.

Casella "Rientro in Italia".

Nella presente casella va indicato uno dei seguenti codici:

'1' se si fruisce in dichiarazione dell'agevolazione prevista per i **lavoratori dipendenti** che rientrano in Italia dall'estero. In presenza dei requisiti previsti dalla legge 30 dicembre 2010, n. 238, i redditi di lavoro dipendente concorrono alla formazione del reddito complessivo nella misura del 20 per cento per le lavoratrici e del 30 per cento per i lavoratori.;

'2' se si fruisce in dichiarazione dell'agevolazione prevista per i **docenti e ricercatori**, che siano non occasionalmente residenti all'estero e abbiano svolto documentata attività di ricerca o docenza all'estero presso centri di ricerca pubblici o privati o università per almeno due anni continuativi e che dalla data di entrata in vigore del D.L. 29 novembre 2008, n. 185 o in uno dei cinque anni solari successivi vengano a svolgere la loro attività in Italia e che conseguentemente divengono fiscalmente residenti nel territorio dello Stato. I redditi di lavoro dipendente concorrono alla formazione del reddito complessivo nella misura del 10 per cento.

Nei casi ordinari il beneficio è riconosciuto direttamente dal datore di lavoro. Pertanto, la presente casella va compilata esclusivamente nell'ipotesi particolare in cui il datore di lavoro non abbia potuto riconoscere l'agevolazione e il contribuente intenda fruirne, in presenza dei requisiti previsti dalla legge, direttamente nella presente dichiarazione dei redditi. In tale caso il reddito di lavoro dipendente va indicato nei righe da C1 a C3 già nella misura ridotta (al 10%, al 20% o al 30%).

Nelle Annotazioni del CUD 2013, codice BM per lavoratori e lavoratrici e codice BC per docenti e ricercatori, è indicato l'ammontare ridotto che ha concorso a formare il reddito, se l'agevolazione è stata riconosciuta dal sostituto, oppure la quota non imponibile, se il sostituto non ha operato l'abbattimento.

Righe da C1 a C3 - Redditi di lavoro dipendente e assimilati

Colonna 1 (Tipologia reddito): indicare uno dei seguenti codici che identifica il reddito (la compilazione di questa colonna è obbligatoria):

'1' redditi di **pensione**;

'2' redditi di **lavoro dipendente** o assimilati, nonché trattamenti pensionistici integrativi (ad es. quelli corrisposti dai fondi pensione previsti dal D.Lgs. n. 252 del 2005);

'3' compensi percepiti per lavori socialmente utili in regime agevolato.

Compensi per lavori socialmente utili

Nel caso di compensi percepiti per lavori socialmente utili da chi ha raggiunto l'età prevista dalla vigente legislazione per la pensione di vecchiaia, si applica un regime fiscale agevolato in presenza delle condizioni previste dalla specifica normativa.

Se i compensi hanno fruito del regime agevolato, nelle annotazioni del CUD 2013 sono riportati sia i compensi esclusi dalla tassazione (quota esente) sia quelli assoggettati a tassazione (quota imponibile) nonché le ritenute dell'Irpef e dell'addizionale regionale trattenute dal datore di lavoro.

In questo caso indicare:

– nella colonna 3 dei righe da C1 a C3, la somma dei due importi (quota esente + quota imponibile);

– nella colonna 5 del rigo F2 del quadro F (e non nel rigo C9 del quadro C), l'importo delle ritenute IRPEF;

– nella colonna 6 del rigo F2 del quadro F (e non nel rigo C10 del quadro C) l'importo delle ritenute addizionale regionale.

Se i compensi non hanno fruito del regime agevolato, nelle annotazioni del CUD non sono riportati i dati relativi ai compensi erogati per lavori socialmente utili e pertanto sono stati assoggettati a regime ordinario. In questo caso i compensi percepiti per lavori socialmente utili sono stati indicati nel punto 1 del CUD 2013 e le ritenute Irpef e l'addizionale regionale rispettivamente nei punti 5 e 6 dello stesso CUD 2013.

In questo caso l'importo dei compensi indicati nel punto 1 dovrà essere riportato nella colonna 3 di uno dei righe da C1 a C3, riportando nella relativa casella di colonna 1 il codice 2, mentre le ritenute Irpef e l'addizionale regionale trattenute dovranno essere riportate rispettivamente nei righe C9 e C10 del quadro C.

Se il reddito complessivo del lavoratore risulta superiore a **9.296,22 euro**, i compensi erogati per lavori socialmente utili saranno assoggettati a Irpef e all'addizionale regionale e comunale all'Irpef anche se hanno fruito del regime agevolato risultante dal CUD (codice 3 indicato nella colonna 1).

'4' redditi di **lavoro dipendente prestato**, in via continuativa e come oggetto esclusivo del rapporto, all'estero **in zone di frontiera** ed in altri Paesi limitrofi da persone residenti nel territorio dello Stato.

Colonna 2 (Indeterminato/Determinato): compilare la casella solo se nella colonna 1 è stato indicato il codice '2' (reddito di lavoro dipendente), il codice '3' (compensi per lavori socialmente utili) o il codice 4 (redditi prodotti in zone di frontiera).

In questo caso indicare uno dei seguenti codici (vedi Annotazioni CUD):

'1' se il contratto di lavoro è a tempo indeterminato;

'2' se il contratto di lavoro è a tempo determinato.

Colonna 3 (Reddito): riportare l'importo dei redditi percepiti indicato nel punto 1 del CUD 2013 (o del CUD 2012).

Se nella colonna 1 è stato indicato il codice 3 (compensi per lavori socialmente utili) per la compilazione si rinvia al precedente paragrafo "Compensi per lavori socialmente utili".

Se nella colonna 1 è stato indicato il codice 4 (redditi prodotti in zone di frontiera), riportare l'intero ammontare dei redditi percepiti, comprensivo della quota esente. In presenza di un CUD 2013, all'importo indicato nel punto 1 va sommata la quota esente riportata nelle Annotazioni. Chi presta l'assistenza fiscale terrà conto, per l'anno 2012, della sola parte di reddito eccedente 6.700 euro.

In presenza di un CUD 2013 che certifichi un reddito di lavoro dipendente e un reddito di pensione per cui è stato effettuato il conguaglio, occorre compilare due distinti rigi, individuando i relativi importi dalle annotazioni del CUD 2013. In questo caso, nel rigo C4 riportare nella colonna 1 il numero dei giorni di lavoro dipendente indicato nel punto 3 del CUD 2013 e nella colonna 2 il numero dei giorni di pensione indicato nel punto 4 del CUD 2013.

Rigo C4 - Periodo di lavoro

Indicare il numero di giorni relativi al periodo di lavoro.

Colonna 1 (Lavoro dipendente): indicare il numero dei giorni relativi al periodo di lavoro dipendente o assimilato, il cui reddito è stato riportato in questa sezione (365 per l'intero anno). In particolare:

- se è stato indicato un solo reddito di lavoro dipendente o assimilato per cui il datore di lavoro ha rilasciato il CUD, riportare il numero dei giorni indicato nel punto 3 del CUD 2013 (o del CUD 2012);
- se invece il datore di lavoro non ha rilasciato il CUD (perché non obbligato a farlo) è necessario determinare il numero di giorni tenendo conto che vanno in ogni caso compresi le festività, i riposi settimanali e gli altri giorni non lavorativi e che vanno sottratti i giorni per cui non spetta alcuna retribuzione, neanche differita (ad esempio, in caso di assenza per aspettativa senza corresponsione di assegni);
- se il rapporto di lavoro è part-time (nel senso che la prestazione lavorativa viene resa per un orario ridotto) i giorni possono essere considerati per l'intero periodo di lavoro;
- se sono stati indicati più redditi di lavoro dipendente o assimilati, indicare il numero totale dei giorni compresi nei vari periodi, tenendo conto che quelli compresi in periodi contemporanei devono essere considerati una volta sola.



Altri casi sono indicati in Appendice alla voce "Periodo di lavoro - casi particolari" (contratti a tempo determinato, di indennità o somme erogate dall'INPS o da altri enti e di borse di studio). Per questi casi è indicato il calcolo dei giorni che devono essere riportati in questa colonna.

Colonna 2 (Pensione): indicare il numero dei giorni relativi al periodo di pensione, per cui è prevista la detrazione per i pensionati (365 per l'intero anno). In particolare:

- se è stato indicato un solo reddito di pensione, riportare il numero dei giorni segnalato nel punto 4 del CUD 2013;
- se sono stati indicati più redditi di pensione, riportare il numero totale dei giorni tenendo conto che i giorni compresi in periodi contemporanei devono essere considerati una volta sola;
- se sono stati indicati oltre a redditi di lavoro dipendente anche redditi di pensione, la somma dei giorni riportati in colonna 1 e in colonna 2 non può superare 365, tenendo conto che quelli compresi in periodi contemporanei vanno considerati una volta sola.

Rigo C5 - Somme percepite per incremento della produttività

Questo rigo interessa solo i lavoratori dipendenti del settore privato, titolari di contratto di lavoro subordinato a tempo determinato o indeterminato che nel periodo compreso tra il 1° gennaio e il 31 dicembre 2012 hanno percepito compensi per incrementi della produttività e il datore di lavoro ha assoggettato questi compensi ad imposta sostitutiva (10 per cento), entro i limiti di 2.500 euro, (in questo caso risultano compilati i punti 251 e 252 del CUD 2013 o del CUD 2012) oppure ha assoggettato gli stessi a tassazione ordinaria (in tal caso risultano compilati i punti 251 e 254 del CUD 2013 o del CUD 2012). In quest'ultimo caso il sostituto non ha applicato la tassazione agevolata a seguito di espressa richiesta da parte del lavoratore oppure perché ha verificato che la tassazione ordinaria è più favorevole. Il punto 255 del CUD 2013 riguarda gli importi che concorrono alla determinazione del reddito imponibile nella misura del 50 per cento del loro ammontare, ai sensi dell'art. 51, comma 6, del TUIR (es. indennità di volo).

In generale l'imposta sostitutiva è applicata direttamente dal sostituto d'imposta, tranne nei casi di espressa rinuncia in forma scritta da parte del lavoratore. Il rigo C5, pertanto, deve essere compilato solo in presenza di una delle specifiche ipotesi di seguito descritte. La compilazione può essere obbligatoria o facoltativa a seconda delle particolari situazioni in cui si trova il lavoratore dipendente.

COMPILAZIONE OBBLIGATORIA

La compilazione del presente rigo è obbligatoria in presenza di una delle seguenti condizioni:

- 1) avere percepito i compensi da più datori di lavoro e, quindi, essere in possesso di più CUD 2013, per i quali non è stato chiesto il conguaglio, nei quali in tutti o in parte risulta compilato oltre al punto 251 dei CUD 2013 ("Totale redditi") anche il punto 252 dei CUD 2013 ("Totale ritenute operate") e la somma degli importi dei punti 251 e 255 dei diversi CUD 2013 (compensi assoggettati a imposta sostitutiva) risulta superiore a 2.500 euro. In questo caso più datori di lavoro hanno assoggettato i compensi corrisposti per incrementi di produttività a imposta sostitutiva e il lavoratore ha fruito della tassazione agevolata su un ammontare di compensi complessivamente percepiti superiore a 2.500 euro;
- 2) avere percepito i compensi da un solo datore di lavoro e, quindi, essere in possesso di un solo CUD 2013 nel quale risulta compilato, oltre al punto 251 ("Totale redditi") anche il punto 252 ("Totale ritenute operate"), e la somma degli importi indicati ai punti 251 e 255 del CUD 2013 risulta superiore a euro 2.500. In questo caso il datore di lavoro ha assoggettato i compensi corrisposti per incrementi di produttività a imposta sostitutiva su un ammontare di compensi superiore a euro 2.500;
- 3) avere percepito i compensi da uno o più datori di lavoro e, quindi, essere in possesso di uno o più CUD 2013, nei quali in tutti o in parte risulta compilato oltre che il punto 251 anche il punto 252 (anche se la somma degli importi presenti nei punti 251 e 255 del CUD 2013 non è superiore a 2.500 euro) ma il datore di lavoro ha assoggettato questi compensi a imposta sostitutiva in mancanza dei requisiti previsti. L'ipotesi è quella in cui il lavoratore nell'anno 2011 aveva percepito un reddito di lavoro dipendente superiore a 30.000 euro e, pertanto, non era nelle condizioni per fruire della tassazione agevolata. In tal caso il lavoratore dovrà chiedere la tassazione ordinaria dei compensi ricevuti. Si precisa che nel predetto limite di 30.000 euro devono essere considerate anche le somme che sono state assoggettate a imposta sostitutiva.

In presenza di una delle situazioni sopra descritte, il rigo C5 va compilato nel modo seguente:

- **colonna 2:** indicare l'importo risultante dal punto 251 del CUD 2013 oppure, in presenza di più CUD, la somma degli importi indicati nei punti 251 dei CUD 2013 nei quali risultano anche compilati i punti 252;

- **colonna 3:** indicare l'importo risultante dal punto 252 del CUD 2013 oppure, in presenza di più CUD, la somma degli importi indicati nei punti 252 dei CUD 2013;
- **colonna 5:** indicare l'importo risultante dal punto 255 del CUD 2013 oppure in presenza di più CUD la somma degli importi indicati nei punti 255 dei CUD 2013, nei quali risulta anche compilato il punto 252;
- **colonna 6:** barrare la casella "Tassazione ordinaria", se il lavoratore si trova nel caso di cui al precedente punto 3 (contribuente che non ha le condizioni per fruire dell'imposta sostitutiva e, pertanto, ha indebitamente goduto dell'agevolazione);
- **colonna 7:** barrare la casella "Tassazione sostitutiva", se il lavoratore si trova nei casi di cui ai precedenti punti 1 e 2 (contribuente che intende confermare la tassazione con imposta sostitutiva).

La compilazione delle **colonne 6 e 7** è alternativa e, pertanto, non è possibile barrare entrambe le caselle.

COMPILAZIONE FACOLTATIVA

I lavoratori dipendenti che hanno percepito i sopraindicati compensi per incremento della produttività, pur non essendo obbligati alla compilazione del rigo, possono optare per una modalità di tassazione differente da quella applicata dal datore di lavoro se ritengono quest'ultima meno vantaggiosa.

In particolare la compilazione del presente rigo è facoltativa in presenza di una delle seguenti due condizioni:

- 1) avere interesse ad assoggettare a tassazione ordinaria i compensi percepiti per incrementi della produttività ai quali il datore di lavoro ha applicato l'imposta sostitutiva (punti 251 e 252 del CUD 2013 compilati). In tal caso il soggetto che presta l'assistenza fiscale farà concorrere alla formazione del reddito complessivo i suddetti compensi considerando le imposte sostitutive trattenute quali ritenute Irpef a titolo d'acconto;
- 2) avere interesse ad assoggettare a tassazione sostitutiva i compensi percepiti per incrementi della produttività che il datore di lavoro ha assoggettato a tassazione ordinaria (punti 251 e 254 del CUD 2013 compilati). Condizione necessaria per esercitare tale opzione è quella di aver percepito nell'anno 2011 un reddito di lavoro dipendente non superiore a 30.000 euro, considerando anche le somme che sono state assoggettate a imposta sostitutiva. In tal caso il soggetto che presta l'assistenza fiscale dedurrà dal reddito complessivo i suddetti compensi (entro il limite massimo di 2.500 euro lordi) e calcolerà sugli stessi l'imposta sostitutiva del 10 per cento.

In presenza di una delle situazioni sopra descritte, il rigo C5 va compilato nel modo seguente:

- **colonna 1:** indicare l'importo risultante dal punto 251 del CUD 2013 nel quale risulta compilato anche il punto 254; oppure, in presenza di più CUD, la somma degli importi indicati nei punti 251 dei CUD 2013 nei quali risulta compilato anche il punto 254.
- **colonna 2:** indicare l'importo risultante dal punto 251 del CUD 2013 nel quale risulta compilato anche il punto 252; oppure, in presenza di più CUD, la somma degli importi indicati nei punti 251 dei CUD 2013 nei quali risulta compilato anche il punto 252;
- **colonna 3:** indicare l'importo risultante dal punto 252 del CUD 2013, oppure, in presenza di più CUD, la somma degli importi indicati nei punti 252 del CUD 2013;
- **colonna 4:** indicare l'importo risultante dal punto 255 del CUD 2013 oppure in presenza di più CUD la somma degli importi indicati nei punti 255 dei CUD 2013, nei quali risulta anche compilato il punto 254;
- **colonna 5:** indicare l'importo risultante dal punto 255 del CUD 2013 oppure in presenza di più CUD la somma degli importi indicati nei punti 255 dei CUD 2013, nei quali risulta anche compilato il punto 252;
- **colonna 6:** barrare la casella "Tassazione ordinaria" se si intende optare per la tassazione ordinaria (condizione di cui al punto 1) oppure barrare la casella di **colonna 7** "Tassazione sostitutiva" se si intende optare per la tassazione dei compensi ad imposta sostitutiva (condizione di cui al punto 2).

SEZIONE II - Altri redditi assimilati a quelli di lavoro dipendente

In questa sezione vanno indicati i seguenti redditi assimilati a quelli di lavoro dipendente:

- a) gli assegni periodici percepiti dal coniuge, ad esclusione di quelli destinati al mantenimento dei figli, a seguito di separazione legale, divorzio o annullamento del matrimonio;
- b) gli assegni periodici comunque denominati alla cui produzione non concorrono né capitale né lavoro (escluse le rendite perpetue), compresi gli assegni testamentari, quelli alimentari, ecc.;
- c) i compensi e le indennità corrisposte da amministrazioni statali ed enti pubblici territoriali per l'esercizio di pubbliche funzioni, sempreché le prestazioni non siano rese da soggetti che esercitano un'arte o professione (art. 53, comma 1, del TUIR), e non siano state effettuate nell'esercizio di impresa commerciale. Sono tali, ad esempio, anche quelli corrisposti ai componenti delle commissioni la cui costituzione è prevista dalla legge (commissioni edilizie comunali, commissioni elettorali comunali, ecc.);
- d) i compensi corrisposti ai giudici tributari, ai giudici di pace e agli esperti del tribunale di sorveglianza;
- e) le indennità e gli assegni vitalizi percepiti per l'attività parlamentare e le indennità percepite per le cariche pubbliche elettive (consiglieri regionali, provinciali, comunali), nonché quelle percepite dai giudici costituzionali;
- f) le rendite vitalizie e le rendite a tempo determinato costituite a titolo oneroso.
Le rendite che derivano da contratti stipulati sino al 31 dicembre 2000 costituiscono reddito per il 60 per cento dell'ammontare lordo percepito. Per i contratti stipulati successivamente le rendite costituiscono reddito per l'intero ammontare;
- g) i compensi corrisposti per l'attività libero professionale intramuraria svolta dal personale dipendente del Servizio sanitario nazionale (art. 50, comma 1, lett. e) del TUIR)

Le rendite e gli assegni periodici si presumono percepiti, salvo prova contraria, nella misura e alle scadenze risultanti dai relativi titoli.

Righi da C6 a C8

Colonna 1: barrare la casella se nella colonna 2 vengono dichiarati gli **assegni periodici** percepiti dal coniuge (vedere sopra la lettera a).

Colonna 2: riportare l'importo dei redditi percepiti indicato nel punto 2 del CUD 2013 (o del CUD 2012).

SEZIONE III - Ritenute IRPEF e addizionale regionale all'IRPEF

Rigo C9: indicare il totale delle **ritenute IRPEF** relative ai redditi di lavoro dipendente e assimilati riportati nelle Sezioni I e II. L'importo è indicato nel punto 5 del CUD 2013 (o del CUD 2012).

Rigo C10: indicare il totale dell'**addizionale regionale all'IRPEF** trattenuta sui redditi di lavoro dipendente e assimilati riportati nelle Sezioni I e II. L'importo è indicato nel punto 6 del CUD 2013 (o del CUD 2012).

Se sono stati percepiti compensi per lavori socialmente utili per compilare i righe C9 e C10 seguire le istruzioni relative alla colonna 1 dei righe da C1 a C3 e in particolare il paragrafo "Compensi per lavori socialmente utili".

SEZIONE IV - Ritenute addizionale comunale all'IRPEF

Rigo C11: indicare le ritenute di acconto 2012 dell'addizionale comunale sui redditi di lavoro dipendente e assimilati riportati nelle Sezioni I e II. L'importo è indicato nel punto 10 del CUD 2013 (o del CUD 2012).

Rigo C12: indicare le ritenute del saldo 2012 dell'addizionale comunale sui redditi di lavoro dipendente e assimilati indicati nelle Sezioni I e II. L'importo è indicato nel punto 11 del CUD 2013 (o del CUD 2012).

Rigo C13: indicare le ritenute di acconto 2013 dell'addizionale comunale sui redditi di lavoro dipendente e assimilati. L'importo è indicato nel punto 13 del CUD 2013 (o del CUD 2012).



I lavoratori dipendenti o pensionati che hanno fruito della sospensione delle ritenute Irpef e delle addizionali regionale e comunale all'Irpef a seguito di eventi eccezionali devono comunque riportare nei righe da C9 a C13 gli importi relativi al totale delle ritenute Irpef e delle addizionali regionale e comunale all'Irpef comprensivi di quelle non operate per effetto dei provvedimenti di sospensione. Nel rigo F5 del quadro F va indicato l'importo sospeso. Al riguardo vedere in Appendice la voce "Eventi eccezionali".

SEZIONE V - Detrazione per il personale del comparto sicurezza, difesa e soccorso

Questa sezione è riservata al personale del comparto sicurezza, difesa e soccorso pubblico per il quale è stata prevista una riduzione dell'imposta sul reddito delle persone fisiche (art. 4, c. 3, del decreto legge n. 185/2008 come modificato dall'art. 1 comma 47 della legge n. 220/2010).

L'agevolazione spetta ai lavoratori che nell'anno 2011 hanno percepito un reddito di lavoro dipendente non superiore a 35.000 euro. La riduzione d'imposta, il cui importo non può essere superiore a 145,75 (Decreto del Presidente del Consiglio dei Ministri del 25 maggio 2012) è determinata dal datore di lavoro sul trattamento economico accessorio erogato (punti 118 e 119 del CUD 2013 o del CUD 2012). Per il personale volontario non in servizio permanente delle Forze armate e del Corpo nazionale dei vigili del fuoco, nonché per gli allievi delle accademie, delle scuole e degli istituti di istruzione dello stesso comparto sicurezza, difesa e soccorso, la riduzione d'imposta è determinata sulla metà del trattamento economico complessivamente percepito.

Rigo C14: riportare l'importo della detrazione indicato nel punto 118 del CUD 2013 o del CUD 2012.

Nel caso di più CUD indicare la somma dei punti 118 dei diversi CUD; se il risultato è superiore a euro 145,75 (detrazione massima prevista) riportare 145,75 euro.

Chi presta l'assistenza fiscale terrà conto della detrazione in sede di liquidazione della dichiarazione.

SEZIONE VI - Altri dati

Rigo C15 – Dati contributo di solidarietà: a carico dei contribuenti titolari di un reddito complessivo superiore a 300.000 euro lordi annui è previsto un contributo di solidarietà del 3 per cento, da applicarsi sulla parte di reddito che supera il predetto importo (art. 2, comma 2, del decreto legge 13 agosto 2011, n. 138 e decreto del Ministro dell'economia e delle finanze del 21 novembre 2011). Il contributo di solidarietà è deducibile dal reddito complessivo.

Colonna 1: riportare l'importo indicato nel punto 136 del CUD 2013, relativo all'ammontare dei trattamenti pensionistici erogati al netto del contributo di perequazione applicato in base all'art. 18, comma 22-bis, del decreto legge 6 luglio 2011, n. 98.

Colonna 2: riportare l'importo indicato nel punto 138 del CUD 2013, relativo all'ammontare del contributo di solidarietà trattenuto dal sostituto d'imposta.

11. QUADRO D - Altri redditi

Il **quadro D** è diviso in due Sezioni:

- nella prima vanno indicati i redditi di capitale, i redditi di lavoro autonomo e i redditi diversi;
- nella seconda vanno indicati i redditi soggetti a tassazione separata.

SEZIONE I - Redditi di capitale, di lavoro autonomo e redditi diversi

Redditi di capitale

I righe D1 e D2 devono essere utilizzati per dichiarare:

- gli utili derivanti dalla partecipazione al capitale di società ed enti soggetti all'Ires;
- gli utili distribuiti da società ed enti esteri di ogni tipo;
- tutti gli altri redditi di capitale.

Questi redditi vanno dichiarati se percepiti nel 2012, indipendentemente dal momento in cui è sorto il diritto a percepirla.

In questo quadro non devono essere dichiarati i redditi di capitale soggetti a ritenuta alla fonte a titolo d'imposta oppure a imposta sostitutiva. Solo i contribuenti che detengono partecipazioni di natura qualificata o partecipazioni di natura non qualificata in società residenti in paesi o territori a fiscalità privilegiata, i cui titoli non sono negoziati in mercati regolamentati, devono dichiarare i proventi percepiti indicati nella certificazione degli utili o desumibili da altra documentazione rilasciata dalle società emittenti, italiane o estere, o dai soggetti intermediari. I redditi di capitale concorrono alla formazione della base imponibile e devono essere indicati nella dichiarazione dei redditi nella misura del 49,72 per cento solo se derivanti da utili prodotti a partire dall'esercizio successivo a quello in corso al 31 dicembre 2007, oppure nella misura del 40 per cento se derivanti da utili prodotti sino all'esercizio in corso al 31 dicembre 2007.

Per la determinazione e il versamento delle relative imposte, i contribuenti che presentano il Mod. 730 devono presentare anche il quadro RM del Mod. UNICO Persone fisiche 2013, se hanno percepito nel 2012 redditi di capitale di fonte estera su cui non sono state applicate le ritenute a titolo d'imposta nei casi previsti dalla normativa italiana, oppure interessi, premi e altri proventi delle obbligazioni e titoli similari, pubblici e privati, per i quali non è stata applicata l'imposta sostitutiva prevista dal D.Lgs. 1° aprile 1996, n. 239 e successive modificazioni.



In Appendice, alla voce "Utili e proventi equiparati prodotti all'estero" sono contenute le informazioni sul trattamento fiscale degli utili prodotti all'estero

Nel **rigo D1** indicare: gli utili e gli altri proventi equiparati in qualunque forma corrisposti da società di capitali o enti commerciali, residenti e non residenti, riportati nella certificazione rilasciata dalla società emittente o desumibili da altra documentazione.

In questo rigo vanno indicati anche gli utili e i proventi:

- derivanti da contratti di associazione in partecipazione, ad esclusione di quelli in cui l'apporto dell'associato sia costituito esclusivamente dalla prestazione di lavoro;
- derivanti dai contratti di cointeressenza (ossia dalla partecipazione, insieme ad altre persone o aziende a un'operazione economica, che implica la condivisione di utili e perdite);
- conseguiti in caso di recesso, riduzione del capitale esuberante o liquidazione anche concorsuale di società ed enti indipendentemente dal periodo di tempo intercorso tra la costituzione della società e la comunicazione del recesso, la deliberazione di riduzione del capitale o l'inizio della liquidazione.

In particolare, indicare:

- nella **colonna 1** uno dei seguenti codici:
 - '1' in caso di utili e di altri proventi equiparati di natura qualificata corrisposti da imprese residenti in Italia o residenti o domiciliate in Stati o Territori che hanno un regime fiscale non privilegiato formati con utili prodotti fino all'esercizio in corso al 31 dicembre 2007;
 - '2' in caso di utili e di altri proventi equiparati di natura qualificata provenienti da imprese residenti o domiciliate in Stati o Territori che hanno un regime fiscale privilegiato;
 - '3' in caso di utili e di altri proventi equiparati di natura non qualificata provenienti da imprese residenti o domiciliate in Stati o Territori che hanno un regime fiscale privilegiato, i cui titoli non sono negoziati in mercati regolamentati. Si ricorda che in caso di utili e di altri proventi che andrebbero indicati con il codice 3, ma per i quali è stato rilasciato parere favorevole dall'Agenzia delle Entrate a seguito di interpello (proposto in base all'art. 167, comma 5, del TUIR), tali importi dovranno essere indicati nella sezione V del quadro RM del Modello UNICO Persone fisiche;
 - '4' in caso di utili e di altri proventi prodotti fino all'esercizio in corso al 31 dicembre 2007 che andrebbero indicati con il codice 2, ma per i quali è stato rilasciato parere favorevole dall'Agenzia delle Entrate a seguito di interpello (proposto in base all'art. 167, comma 5, del TUIR);
 - '5' in caso di utili e di altri proventi equiparati corrisposti da imprese residenti in Italia oppure residenti in Stati che hanno un regime fiscale non privilegiato formati con utili prodotti a partire dall'esercizio successivo a quello in corso al 31 dicembre 2007;
 - '6' in caso di utili e di altri proventi prodotti a partire dall'esercizio successivo a quello in corso al 31 dicembre 2007, che andrebbero indicati con il codice 2, ma per i quali è stato rilasciato parere favorevole dall'Agenzia delle Entrate a seguito di interpello (proposto in base all'art. 167, comma 5 del TUIR);
- nella **colonna 2**:
 - se nella colonna 1 è stato indicato il codice 1 o 4: il 40 per cento della somma degli utili e degli altri proventi equiparati corrisposti nell'anno 2012 e derivanti da utili prodotti fino all'esercizio in corso al 31 dicembre 2007 e desumibili dalla certificazione degli utili rilasciata dalla società emittente ai punti 28, 30, 32 e 34;
 - se nella colonna 1 è stato indicato il codice 5 o 6: il 49,72 per cento della somma degli utili e degli altri proventi equiparati corrisposti nell'anno 2012 e derivanti da utili prodotti a partire dall'esercizio successivo a quello in corso al 31 dicembre 2007 e desumibili dalla certificazione degli utili rilasciata dalla società emittente ai punti 29, 31 e 33;
 - se nella colonna 1 è stato indicato il codice 2 o 3: il 100 per cento della somma degli utili e degli altri proventi equiparati corrisposti nell'anno 2012 da imprese residenti o domiciliate in Stati o Territori a regime fiscale privilegiato, desumibili dalla relativa certificazione degli utili ai punti da 28 a 34;



L'elenco dei Paesi o territori a regime fiscale privilegiato di cui al DM 21 novembre 2001 (cosiddetta Black list) è riportato in Appendice alla voce "Utili provenienti da Paesi o territori a regime fiscale privilegiato".

- nella **colonna 4** l'importo complessivo delle ritenute d'acconto subite indicato nel punto 38 della certificazione degli utili.

Si precisa che, per la compilazione del rigo D1, nel caso in cui a chi ha percepito i proventi siano state rilasciate più certificazioni contenenti utili e/o proventi che hanno la stessa codifica, si deve compilare un solo rigo, riportando a colonna 2 la somma dei singoli importi relativi agli utili e agli altri proventi equiparati e a colonna 4 la somma delle ritenute. Se sono stati percepiti utili e/o proventi per i quali è necessario indicare diversi codici occorrerà compilare distinti prospetti.

Nel **rigo D2** vanno riportati gli altri redditi di capitale, percepiti nel 2012, al lordo delle eventuali ritenute a titolo di acconto.

In particolare indicare:

- nella **colonna 1** uno dei seguenti codici:
 - '1' in caso di interessi e di altri proventi derivanti da capitali dati a mutuo e da altri contratti (depositi e conti correnti) compresa la differenza tra la somma percepita alla scadenza e quella data a mutuo o in deposito o in conto corrente. Si precisa che questi interessi si presumono percepiti, salvo prova contraria, alle scadenze e nella misura pattuita e che, nel caso in cui le scadenze non risultano stabilite per iscritto, gli interessi si presumono percepiti per l'ammontare maturato nel periodo d'imposta. Se la misura degli interessi non è determinata per iscritto, gli interessi devono essere calcolati al saggio legale;
 - '2' in caso di rendite perpetue dovute come corrispettivo per il trasferimento di un immobile o per la cessione di un capitale, oppure di imposte quali oneri al donatario (art. 1861 c.c.) e di prestazioni annue perpetue a qualsiasi titolo dovute, anche se disposte per testamento (art. 1869 c.c.);
 - '3' in caso di compensi percepiti per la prestazione di garanzie personali (fidejussioni) o reali (pegni o ipoteche) assunte in favore di terzi;
 - '4' in caso di redditi corrisposti dalle società o dagli enti che hanno per oggetto la gestione, nell'interesse collettivo di una pluralità di soggetti, di masse patrimoniali costituite con somme di denaro o beni affidati da terzi o provenienti dai relativi investimenti, compre-

sa la differenza tra l'ammontare ricevuto alla scadenza e quello affidato in gestione. Devono essere, inoltre, inclusi i proventi derivanti da organismi di investimento collettivo in valori mobiliari di diritto estero non conformi alle direttive comunitarie;

'5' in caso di:

- altri interessi, esclusi quelli di natura compensativa, diversi da quelli sopra indicati;
- ogni altro provento in misura definita che deriva dall'impiego di capitale;
- altri proventi che derivano da altri rapporti che hanno per oggetto l'impiego del capitale esclusi i rapporti attraverso cui possono essere realizzati differenziali positivi e negativi in dipendenza di un evento incerto;
- proventi che derivano da operazioni di riporto e pronti contro termine su titoli che concorrono a formare il reddito complessivo del contribuente;
- proventi che derivano dal mutuo di titoli garantito che concorrono a formare il reddito complessivo del contribuente;
- gli interessi di mora;
- gli interessi per dilazione di pagamento relativi a redditi di capitale;

'6' in caso di proventi conseguiti in sostituzione dei redditi di capitale, anche per effetto della cessione dei relativi crediti, e delle indennità conseguite, anche in forma assicurativa, a titolo di risarcimento di danni consistenti nella perdita dei redditi stessi;

'7' in caso di utili che derivano da contratti di associazione in partecipazione e cointeressenza di cui all'art. 44, c. 1 lett. f), del TUIR se dedotti dall'associante in base alle norme del TUIR vigenti prima della riforma dell'imposizione sul reddito delle società (D.Lgs. 344/2003);

'8' in caso di redditi imputati per trasparenza dai fondi immobiliari diversi da quelli di cui al comma 3 dell'art. 32 del decreto legge 31 maggio n. 78, come modificato dall'art. 8 del decreto legge 13 maggio 2011, n. 70, ai partecipanti, diversi dai soggetti indicati nel suddetto comma 3, che possiedono quote di partecipazione in misura superiore al 5 per cento del patrimonio del fondo.

Devono essere dichiarati nel presente quadro i redditi compresi nelle somme o nel valore normale dei beni attribuiti alla scadenza dei contratti e dei titoli per i quali sono stati indicati i codici 1, 4 e 7 se il periodo di durata dei contratti o dei titoli è inferiore a cinque anni; se invece il periodo di durata è superiore a cinque anni, questi redditi devono essere dichiarati nel rigo D7, indicando il codice 8 (in questo caso i redditi saranno assoggettati a tassazione separata salvo opzione per la tassazione ordinaria);

- nella **colonna 2** l'importo relativo alla tipologia di reddito indicato;
- nella **colonna 4** l'importo complessivo delle ritenute d'acconto subite.

Se sono stati percepiti proventi per i quali è necessario indicare diversi codici occorrerà compilare distinti prospetti.

Redditi derivanti da attività assimilate al lavoro autonomo

Nel presente rigo devono essere indicati i redditi derivanti da altre attività di lavoro autonomo, che essendo carenti di alcune peculiarità proprie del lavoro autonomo, sono definite come assimilate.

Per tali compensi, che vanno indicati nel rigo D3, sono previste delle detrazioni dall'imposta lorda che, se spettanti, verranno riconosciute dal soggetto che presta l'assistenza fiscale. Queste detrazioni, infatti, sono teoriche poiché la loro determinazione dipende dalla situazione reddituale del contribuente (vedere la tabella 8 riportata dopo l'Appendice).

Nel **rigo D3** indicare:

- nella **colonna 1** il tipo di reddito contraddistinto dal codice:
 - '1' per i proventi che derivano dall'utilizzazione economica di opere dell'ingegno e di invenzioni industriali e simili da parte dell'autore o inventore (brevetti, disegni e modelli ornamentali e di utilità, know-how, libri e articoli per riviste o giornali, ecc.), vale a dire i compensi, compresi i canoni, relativi alla cessione di opere e invenzioni, tutelate dalle norme sul diritto d'autore, conseguiti anche in via occasionale, salvo che rientrino nell'oggetto proprio dell'attività;
 - '2' per i compensi che derivano dall'attività di levata dei protesti esercitata dai segretari comunali;
 - '3' per i redditi che derivano dai contratti di associazione in partecipazione e di cointeressenza agli utili se l'apporto è costituito esclusivamente dalla prestazione di lavoro e per gli utili spettanti ai promotori e ai soci fondatori di società per azioni, in accomandita per azioni e a responsabilità limitata;
- nella **colonna 2** l'importo del reddito percepito nel 2012 al lordo della relativa riduzione forfetaria che sarà operata da chi presta l'assistenza fiscale. Nel caso in cui nella colonna 1 sia stato indicato il codice 1 (utilizzo economico di opere dell'ingegno) e il contribuente abbia un'età inferiore a 35 anni, la riduzione verrà operata nella misura del 40 per cento, e non del 25 per cento come normalmente previsto;
- nella **colonna 4** l'importo delle ritenute di acconto subite.

Le persone fisiche che hanno percepito indennità per la cessazione di rapporto di rapporto di agenzia sono tenute a compilare il Modello Unico PF fascicolo 2.

REDDITI DIVERSI

Redditi diversi per i quali non è prevista la detrazione

Nel **rigo D4** indicare:

- nella **colonna 1** il tipo di reddito contraddistinto dal codice:
 - '1' percepiti per la vendita, anche parziale, dei terreni o degli edifici a seguito della lottizzazione di terreni o dell'esecuzione di opere volte a rendere i terreni stessi edificabili. Per quanto concerne la nozione tecnica di "lottizzazione" vedere in Appendice la relativa voce;
 - '2' per i corrispettivi percepiti per la cessione a titolo oneroso di beni immobili acquistati (compresi i terreni agricoli) o costruiti da non più di cinque anni, esclusi quelli acquisiti per successione e le unità immobiliari urbane che per la maggior parte del periodo intercorso tra l'acquisto o la costruzione e la cessione sono state adibite ad abitazione principale del cedente o dei suoi familiari. In caso di cessione a titolo oneroso di immobili ricevuti per donazione, per individuare il periodo di cinque anni occorre far riferimento alla data di acquisto o costruzione degli immobili da parte del donante. Non vanno indicati i corrispettivi delle cessioni se sulle plusvalenze realizzate è stata applicata e versata a cura del notaio, all'atto della cessione, l'imposta sostitutiva;
 - '3' per i redditi che derivano dalla concessione in usufrutto e dalla sublocazione di beni immobili, dall'affitto, locazione, noleggio o concessione in uso di veicoli, macchine e altri beni mobili;

- '4' per i redditi di natura fondiaria non determinabili catastalmente (censi, decime, quartesi, livelli, altri redditi consistenti in prodotti del fondo o commisurati ai prodotti stessi), compresi quelli dei terreni dati in affitto per usi non agricoli;
- '5' per i redditi dei terreni e dei fabbricati situati all'estero, nonché altri redditi diversi sui quali non è stata applicata alcuna ritenuta, ad esempio vincite conseguite all'estero per effetto della partecipazione a giochi on line;
- '6' per i redditi che derivano dall'utilizzazione economica di opere dell'ingegno, di brevetti industriali e di processi, formule e informazioni relativi a esperienze acquisite in campo industriale, commerciale o scientifico, che sono percepiti dagli aventi causa a titolo gratuito (ad es. eredi e legatari dell'autore o inventore) o da soggetti che abbiano acquistato a titolo oneroso i diritti alla loro utilizzazione. Chi ha acquisito il reddito a titolo gratuito deve dichiararlo per intero e non ha diritto a deduzioni di spesa. Chi ha acquistato il reddito a titolo oneroso deve dichiarare l'importo percepito, ridotto in misura forfetaria del 25 per cento;
- '7' – per le indennità di trasferta, i rimborsi forfetari di spesa, i premi e i compensi erogati ai direttori artistici e ai collaboratori tecnici per prestazioni di natura non professionale da parte di cori, bande musicali e filodrammatiche che perseguono finalità dilettantistiche, e di quelli erogati nell'esercizio diretto di attività sportive dilettantistiche dal CONI, dalle federazioni sportive nazionali, dall'Unione Nazionale per l'Incremento delle Razze Equine (UNIRE), dagli enti di promozione sportiva, e da qualunque organismo comunque denominato che persegua finalità sportive dilettantistiche e che da essi sia riconosciuto;
 - per i compensi derivanti da rapporti di collaborazione coordinata e continuativa di carattere amministrativo-gestionale di natura non professionale resi in favore di società e associazioni sportive dilettantistiche.

Questi ultimi compensi vanno indicati solo se eccedono complessivamente **7.500,00 euro**. Per maggiori informazioni vedere in Appendice la voce "Compensi percepiti per attività sportive dilettantistiche";

- nella **colonna 2** il reddito lordo percepito nel 2012.
Se nella colonna 1 è stato indicato il codice 5, nel caso di redditi dei terreni che dei fabbricati situati all'estero, deve essere indicato l'importo netto assoggettato a imposta sui redditi nello Stato estero per il 2012 o, in caso di difformità dei periodi d'imposizione, per il periodo d'imposta estero che scade nel corso di quello italiano. Se nello Stato estero l'immobile non è tassabile non deve essere dichiarato a condizione che il contribuente non abbia percepito alcun reddito; se nello Stato estero gli immobili sono tassabili applicando tariffe d'estimo o in base a criteri simili, indicare l'importo che risulta dalla valutazione effettuata nello Stato estero, ridotto delle spese eventualmente riconosciute; in tal caso spetta il credito d'imposta per le imposte pagate all'estero secondo i criteri stabiliti dall'art. 165 del TUIR.
Se il reddito derivante dalla locazione dell'immobile sito all'estero non è soggetto ad imposta sui redditi nel Paese estero, indicare l'importo del canone di locazione percepito, ridotto del 15 per cento (a titolo di deduzione forfetaria delle spese); se l'importo del canone di locazione è soggetto all'imposta nello Stato estero, indicare l'ammontare dichiarato nello Stato senza alcuna deduzione di spese; in tal caso spetta il credito d'imposta per le imposte pagate all'estero.
- Se nella colonna 1 è stato indicato il codice 6 gli acquirenti a titolo gratuito devono indicare il reddito nell'intera misura, senza deduzione di spese, mentre, gli acquirenti a titolo oneroso devono dichiarare l'importo percepito, forfetariamente ridotto del 25 per cento.
Se nella colonna 1 è stato indicato il codice 7, riportare le somme percepite comprensive della franchigia di **7.500,00 euro**;
- nella **colonna 3** le spese specificamente inerenti la produzione dei redditi contraddistinti dai codici 1, 2 e 3. Si ricorda che non sono deducibili le spese relative alla c.d. indennità di rinuncia.
Se nella colonna 1 è stato indicato il codice 1 o 2 le spese sono costituite dal prezzo d'acquisto o dal costo di costruzione del bene ceduto, aumentato di ogni altro costo inerente. In particolare, per i terreni che costituiscono oggetto di lottizzazione o di opere volte a renderli edificabili, se gli stessi sono stati acquistati oltre cinque anni prima dell'inizio delle operazioni, si assume come prezzo il valore normale del terreno al quinto anno anteriore. Per i terreni acquisiti a titolo gratuito e per i fabbricati costruiti su terreni acquisiti a titolo gratuito si tiene conto del valore normale del terreno alla data di inizio delle operazioni che danno luogo a plusvalenza. Se la percezione dei corrispettivi non avviene interamente nello stesso periodo d'imposta le spese vanno calcolate proporzionalmente ai corrispettivi percepiti nel periodo d'imposta, anche se già sostenute, con ulteriore loro scomputo proporzionale in occasione della dichiarazione degli altri importi nei periodi d'imposta in cui ha luogo la relativa percezione.



Le spese e gli oneri da indicare nella colonna 3 non possono superare in ogni caso i relativi corrispettivi e, nell'ambito di ciascun corrispettivo, quelli sostenuti per ognuna delle operazioni eseguite. Il contribuente è tenuto a compilare e a conservare un apposito prospetto nel quale sono indicate, per ciascuno dei redditi contraddistinti dai codici 1, 2 e 3, per ognuna delle operazioni eseguite, l'ammontare lordo dei corrispettivi, l'importo delle spese inerenti a ciascuna delle operazioni e il reddito conseguito. Questo prospetto, se richiesto, dovrà essere esibito o trasmesso all'ufficio dell'Agenzia delle Entrate competente. Relativamente ai redditi contraddistinti dai codici 1 e 2 dovrà essere conservata ed eventualmente esibita anche la perizia giurata di stima.

- nella **colonna 4** l'importo delle ritenute di acconto subite.
Se nella colonna 1 è stato indicato il codice 7, esporre il totale delle ritenute, mentre il totale dell'addizionale regionale trattenuta deve essere riportato nella colonna 4 del rigo F2 del quadro F.

Redditi derivanti da attività occasionale o da obblighi di fare, non fare e permettere

Nel presente rigo devono essere indicati i redditi derivanti da attività commerciali o da attività di lavoro autonomo non esercitate abitualmente o dalla assunzione di obblighi di fare, non fare o permettere.

Per i redditi diversi da indicare nel rigo D5 sono previste delle detrazioni dall'imposta lorda che, se spettanti, verranno riconosciute da chi presta l'assistenza fiscale. Queste detrazioni, infatti, sono teoriche poiché la loro determinazione dipende dalla situazione reddituale del contribuente (vedere la tabella 8 riportata dopo l'Appendice).

Nel rigo D5 indicare:

- nella **colonna 1** il tipo di reddito contraddistinto dal codice:
 - '1' per i redditi derivanti da attività commerciali non esercitate abitualmente;
 - '2' per i redditi derivanti da attività di lavoro autonomo non esercitate abitualmente.



Non devono essere dichiarati i compensi percepiti dal coniuge, dai figli, affidati o affiliati, minori di età o permanentemente inabili al lavoro e dagli ascendenti, per prestazioni di lavoro autonomo non esercitate abitualmente rese nei confronti dell'artista o professionista.

'3' per i redditi derivanti dall'assunzione di obblighi di fare, non fare o permettere (esempio: la c.d. indennità di rinuncia percepita, per la mancata assunzione del personale, avviato al lavoro ai sensi della L. 2 aprile 1968, n. 482);

- nella **colonna 2** il reddito lordo percepito nel 2012;
- nella **colonna 3** le spese inerenti la produzione dei redditi;



Le spese e gli oneri da indicare nella **colonna 3** non possono superare in ogni caso i relativi corrispettivi e, nell'ambito di ciascun corrispettivo, quelli sostenuti per ognuna delle operazioni eseguite. Il contribuente è tenuto a compilare e a conservare un apposito prospetto nel quale è indicato, per ciascuno dei redditi per ognuna delle operazioni eseguite, l'importo lordo dei corrispettivi, l'importo delle spese inerenti a ciascuna delle operazioni stesse e il reddito conseguito. Questo prospetto, se richiesto, dovrà essere esibito o trasmesso all'ufficio dell'Agenzia delle Entrate competente.

- nella **colonna 4** l'importo delle ritenute di acconto subite.

SEZIONE II - Redditi soggetti a tassazione separata

Redditi percepiti da eredi e legatari

Nel **rigo D6** devono essere indicati tutti i redditi percepiti nel 2012 dagli eredi e dai legatari a causa di morte dell'avente diritto, ad esclusione dei redditi fondiari, d'impresa e derivanti dall'esercizio di arti e professioni.

Tra i redditi di capitale percepiti dagli eredi e dai legatari rientrano gli utili ed altri proventi equiparati, derivanti dalla partecipazione qualificata in società di capitali ed enti commerciali o non commerciali, residenti o non residenti, compresi i proventi derivanti da organismi di investimento collettivo in valori mobiliari di diritto estero non conformi alle direttive comunitarie, oppure dalla partecipazione di natura non qualificata in società residenti in Paesi o territori a fiscalità privilegiata, i cui titoli non sono negoziati in mercati regolamentati, in qualunque forma corrisposti ed indicati ai punti da 28 a 34 della certificazione degli utili o desumibili da altra documentazione, nonché i redditi conseguiti in caso di recesso, di riduzione del capitale in esubero o di liquidazione anche concorsuale di società ed enti. Se all'erede o legatario, sono state rilasciate più certificazioni contenenti utili e/o proventi che hanno la stessa codifica, si deve compilare un solo rigo, sommando i singoli importi relativi agli utili, agli altri proventi equiparati e alle ritenute, riportati nelle singole certificazioni. Se sono stati percepiti utili e/o proventi per i quali è necessario indicare diversi codici occorrerà compilare distinti prospetti.

Non devono essere dichiarati, se erogati da soggetti che hanno l'obbligo di effettuare le ritenute alla fonte:

- i ratei di pensione e stipendio;
- i trattamenti di fine rapporto e le indennità equipollenti;
- gli emolumenti arretrati di lavoro dipendente e assimilati;
- le indennità percepite per la cessazione dei rapporti di collaborazione coordinata e continuativa, se il diritto all'indennità risulta da atto di data certa precedente all'inizio del rapporto.

A tal fine specificare nella **colonna 1**:

- il **codice 1**, in caso di utili e di altri proventi equiparati di natura qualificata corrisposti da imprese residenti in Italia o residenti o domiciliate in Stati o Territori a regime fiscale non privilegiato formati con utili prodotti fino all'esercizio in corso al 31 dicembre 2007;
- il **codice 2**, in caso di utili e di altri proventi equiparati di natura qualificata provenienti da imprese residenti o domiciliate in Stati o Territori a regime fiscale privilegiato;
- il **codice 3**, in caso di utili e di altri proventi equiparati di natura non qualificata provenienti da imprese residenti o domiciliate in Stati o Territori a regime fiscale privilegiato, i cui titoli non sono negoziati in mercati regolamentati. In caso di utili e di altri proventi che andrebbero indicati con il codice 3, ma per i quali è stato rilasciato parere favorevole dall'Agenzia delle Entrate a seguito di interpello proposto in base all'art. 167, comma 5, del TUIR, questi importi dovranno essere indicati nella sezione V quadro RM del Mod. UNICO Persone fisiche;
- il **codice 4**, in caso di utili e di altri proventi prodotti fino all'esercizio in corso al 31 dicembre 2007 che andrebbero indicati con il codice 2, ma per i quali è stato rilasciato parere favorevole dall'Agenzia delle Entrate a seguito di interpello (proposto in base all'art 167, comma 5, del TUIR);
- il **codice 5**, per gli altri redditi di capitale;
- il **codice 6**, per redditi di lavoro autonomo non esercitato abitualmente o derivanti dall'assunzione di obblighi di fare, non fare o permettere;
- il **codice 7**, per redditi derivanti da rapporti di collaborazione coordinata e continuativa, escluse le indennità di fine rapporto che non devono essere indicate nella dichiarazione dei redditi;
- il **codice 8**, per i redditi, già maturati in capo al defunto e percepiti nel 2012 dagli eredi o dai legatari a causa di morte degli aventi diritto, derivanti dall'utilizzazione economica di opere dell'ingegno e di invenzioni industriali e simili da parte dell'autore o inventore (brevetti, disegni e modelli ornamentali e di utilità, know-how, libri e articoli per riviste o giornali, ecc.);
- il **codice 9**, per i redditi derivanti dall'attività di levata di protesti esercitata dai segretari comunali;
- il **codice 10**, per gli altri redditi percepiti nel 2012 ad esclusione dei redditi fondiari, d'impresa e derivanti dall'esercizio di arti e professioni e dei redditi già elencati ai precedenti codici;
- il **codice 11**, per gli utili e gli altri proventi equiparati corrisposti da imprese residenti in Italia o in Stati a regime fiscale non privilegiato formati con utili prodotti a partire dall'esercizio successivo a quello in corso al 31 dicembre 2007;
- il **codice 12**, in caso di utili e di altri proventi prodotti a partire dall'esercizio successivo a quello in corso al 31 dicembre 2007, che andrebbero indicati con il codice 2, ma per i quali è stato rilasciato parere favorevole dall'Agenzia delle Entrate a seguito di interpello proposto in base all'art 167, comma 5 del TUIR.

Nella **colonna 2** barrare la casella in caso di opzione per la tassazione ordinaria. Tale opzione è possibile solo per alcuni dei redditi contraddistinti dal codice 10.

Nella **colonna 3** indicare l'anno di apertura della successione.

Nella **colonna 4** indicare:

- il 40% della somma degli utili e degli altri proventi equiparati percepiti dall'erede o dal legatario, e derivanti da utili prodotti fino all'esercizio in corso al 31 dicembre 2007 e desumibili dalla relativa certificazione degli utili ai punti 28, 30 32 e 34 qualora sia stato indicato nella colonna 1 il codice 1 o 4;
- il 49,72% della somma degli utili e degli altri proventi equiparati percepiti nell'anno 2012 e derivanti da utili prodotti a partire dall'esercizio successivo a quello in corso al 31 dicembre 2007 e desumibili dalla relativa certificazione degli utili ai punti 29, 31 e 33 qualora sia stato indicato nella colonna 1 il codice 11 o 12;
- il 100% della somma degli utili e degli altri proventi equiparati percepiti dall'erede o dal legatario, se è stato indicato nella colonna 1 il codice 2 o 3;
- le somme relative ad altri redditi di capitale se a colonna 1 è stato indicato il codice 5;
- l'importo dei corrispettivi, ripartendo fra gli eredi il totale dei corrispettivi del deceduto se a colonna 1 è stato indicato il codice 6;
- l'importo dei compensi o dei proventi, in denaro o natura, anche sotto forma di partecipazione agli utili, al lordo della riduzione forfetaria, ripartendo fra gli eredi il totale dei compensi o dei proventi del deceduto se a colonna 1 è stato indicato il codice 7, 8 o 9;
- la quota di reddito percepito dall'erede o dal legatario determinata secondo le disposizioni proprie della categoria di appartenenza con riferimento al defunto se a colonna 1 è stato indicato il codice 10.

Nella **colonna 5** indicare l'importo totale dei compensi spettanti al deceduto se a colonna 1 è stato indicato il codice 7.

Nella **colonna 6** indicare la quota dell'imposta sulle successioni proporzionale ai redditi dichiarati.

Nella **colonna 7** indicare l'importo delle eventuali ritenute d'acconto relative ai redditi dichiarati.

Imposte ed oneri rimborsati nel 2012 e altri redditi soggetti a tassazione separata

Nel **rigo D7** indicare i seguenti redditi assoggettabili a tassazione separata, specificando:

- nella **colonna 1** il tipo di reddito contraddistinto dai seguenti codici:
 - '1' stipendi arretrati di lavoro dipendente nonché le eventuali indennità sostitutive di reddito, corrisposti da un soggetto non obbligato per legge ad effettuare le ritenute d'acconto assoggettabili, quali arretrati, a tassazione separata;
 - '2' indennità spettanti a titolo di risarcimento, anche in forma assicurativa, dei danni consistenti nella perdita di redditi di lavoro dipendente e assimilati e degli altri redditi indicati nel quadro D, relativi a più anni;
 - '3' somme ricevute a titolo di rimborso di imposte o oneri, compresi il contributo al Servizio sanitario nazionale e Ilor, che, dedotti in anni precedenti dal reddito complessivo quali "oneri deducibili", nell'anno 2012 sono stati oggetto di sgravio, rimborso o comunque restituzione (anche sotto forma di credito d'imposta) da parte degli uffici finanziari o di terzi, compreso il sostituto d'imposta nell'ambito della procedura di assistenza fiscale;
 - '4' somme conseguite a titolo di rimborso di oneri che hanno dato diritto a una detrazione e, nell'anno 2012, sono stati oggetto di rimborso o comunque restituzione da parte di terzi compreso datore di lavoro o ente pensionistico. Rientrano in tali somme anche i contributi erogati, non in conto capitale, a fronte di mutui ipotecari, corrisposti in un periodo d'imposta successivo a quello in cui il contribuente ha usufruito della detrazione relativamente agli interessi passivi senza tener conto di questi contributi. Rientra, inoltre, in queste somme la quota di interessi passivi per cui il contribuente ha usufruito della detrazione in anni precedenti, a fronte di mutui contratti per interventi di recupero edilizio, riferiti all'importo del mutuo non utilizzato per sostenere le spese relative agli interventi di recupero;
 - '5' somme conseguite a titolo di rimborso di spese di recupero del patrimonio edilizio per le quali si è fruito della detrazione;
 - '6' plusvalenze realizzate mediante cessione a titolo oneroso di terreni edificabili secondo gli strumenti urbanistici vigenti al momento della cessione. Per terreni edificabili si intendono quelli qualificati come edificabili dal piano regolatore generale o, in mancanza, dagli altri strumenti urbanistici vigenti al momento della cessione. In questa ipotesi la plusvalenza si realizza anche se il terreno è stato acquisito per successione o donazione oppure se è stato acquistato a titolo oneroso da più di cinque anni;
 - '7' plusvalenze ed altre somme percepite a titolo di indennità di esproprio o ad altro titolo nel corso del procedimento espropriativo (art. 11, commi da 5 a 8, della legge 30 dicembre 1991, n. 413). L'indicazione nella dichiarazione di questo reddito interessa solo i contribuenti che hanno percepito somme assoggettate alla ritenuta alla fonte a titolo d'imposta e intendono optare per la tassazione di tali plusvalenze nei modi ordinari (tassazione separata o per opzione tassazione ordinaria), scomputando conseguentemente la ritenuta alla fonte operata che in questo caso si considera a titolo di acconto. Per approfondimenti consultare in Appendice la voce "Indennità di esproprio";
 - '8' redditi compresi nelle somme o nel valore normale dei beni attribuiti alla scadenza dei contratti e dei titoli indicati alle lett. a), b), f) e g), comma 1, dell'art. 44 del TUIR, quando non sono soggetti a ritenuta alla fonte a titolo d'imposta o ad imposta sostitutiva, se il periodo di durata del contratto o del titolo è superiore a cinque anni;

■ nella **colonna 2** barrare la casella in caso di opzione per la tassazione ordinaria;

■ nella **colonna 3** indicare:

- l'anno in cui è sorto il diritto a percepire il reddito se a colonna 1 è stato indicato il codice 1, 2, 6, 7 o 8;
- l'anno in cui si è fruito della deduzione o della detrazione se a colonna 1 è stato indicato il codice 3 o 4;
- l'anno in cui sono state sostenute le spese di recupero del patrimonio edilizio se a colonna 1 è stato indicato il codice 5;

■ nella **colonna 4** l'importo del reddito.

Le somme di cui al codice 3 o 4 vanno indicate nella misura in cui sono state percepite o hanno formato oggetto di sgravio e fino a concorrenza dell'importo a suo tempo dedotto o sulle quali è stata calcolata la detrazione d'imposta. Se si è indicato il codice 4 e l'onere rimborsato è relativo a spese sanitarie per le quali nella precedente dichiarazione si è optato per la rateizzazione in quattro rate, in questo rigo deve essere riportato l'importo rimborsato diviso quattro. Per le restanti tre rate il contribuente dovrà indicare nel rigo E6, a partire dalla presente dichiarazione, il totale della spesa rateizzata ridotto dell'importo rimborsato.

Se a colonna 1 è stato indicato il codice 5 va riportata la parte della somma rimborsata per la quale negli anni precedenti si è beneficiato della detrazione. Ad esempio, se la spesa è stata sostenuta nel 2007 per 20.000,00 euro di cui 5.000,00 euro sono stati oggetto di rimborso nel 2012 e se si è optato per la rateizzazione in dieci rate, la quota da indicare in questo rigo è data dal risultato della seguente operazione:

$$5.000 \times 5 \text{ (numero di rate detratte nel 2007, 2008, 2009, 2010 e 2011)} = 2.500 \text{ euro}$$

Per le restanti cinque rate il contribuente indicherà a partire dalla presente dichiarazione, nel quadro E sez. III la spesa inizialmente sostenuta ridotta degli oneri rimborsati (nell'esempio 20.000 – 5.000 = 15.000 euro).

Se a colonna 1 è stato indicato il codice 6 o 7 indicare l'ammontare dell'indennità o delle plusvalenze determinate secondo i criteri indicati alla voce in Appendice "Calcolo delle plusvalenze";

- nella **colonna 7** l'importo delle eventuali ritenute d'acconto relative ai redditi dichiarati.

12. QUADRO E - Oneri e spese

Nel quadro E vanno indicate le spese sostenute nell'anno 2012 che danno diritto a una detrazione d'imposta o a una deduzione dal reddito.

Cos'è la detrazione

Alcune spese, come ad esempio quelle sostenute per motivi di salute, per l'istruzione o per gli interessi sul mutuo dell'abitazione, possono essere utilizzate per diminuire l'imposta da pagare. In questo caso si parla di detrazioni. La misura di queste agevolazioni varia a seconda del tipo di spesa (19 per cento per le spese sanitarie, 36 o 50 per cento per le spese di ristrutturazione edilizia, ecc.). In caso di incapienza, cioè quando l'imposta dovuta è inferiore alle detrazioni alle quali si ha diritto, la parte di detrazione che supera l'imposta non può essere rimborsata. Esiste un'eccezione per le detrazioni sui canoni di locazione (sezione V di questo quadro), per le quali, in alcuni casi, si può avere il rimborso.

Cos'è la deduzione

Una serie di spese, come per esempio i contributi previdenziali e assistenziali obbligatori e volontari o le erogazioni liberali in favore degli enti non profit, può ridurre il reddito complessivo su cui calcolare l'imposta dovuta. In questo caso si parla di deduzioni.

In entrambi i casi, chi presta l'assistenza fiscale (Caf, professionista o sostituto d'imposta) calcola l'importo della detrazione o della deduzione e lo indica nel prospetto di liquidazione, mod. 730/3, che rilascia al dichiarante dopo avere effettuato il calcolo delle imposte.

Spese sostenute per familiari a carico

Alcuni oneri e spese (ad esempio le spese sanitarie, i premi di assicurazione, le spese per la frequenza di corsi di istruzione secondaria e universitaria, i contributi previdenziali e assistenziali) danno diritto alla detrazione o alla deduzione anche se sono stati sostenuti nell'interesse delle persone fiscalmente a carico (v. le istruzioni del paragrafo 6). In questo caso, la detrazione o deduzione spetta anche se non si fruisce delle detrazioni per carichi di famiglia, che invece sono attribuite interamente ad un altro soggetto (nel prospetto "Familiari a carico" sono indicati il codice fiscale del familiare e il numero dei mesi a carico, ma la percentuale di detrazione è pari a zero). Il documento che certifica la spesa deve essere intestato al contribuente o al figlio fiscalmente a carico. In quest'ultima ipotesi le spese devono essere suddivise tra i due genitori nella misura in cui sono state effettivamente sostenute. Se i genitori intendono ripartire le spese in misura diversa dal 50 per cento devono annotare la percentuale di ripartizione nel documento che comprova la spesa. Se uno dei due coniugi è fiscalmente a carico dell'altro, l'intera spesa sostenuta può essere attribuita al coniuge non a carico.

Per i contributi e i premi versati alle forme pensionistiche complementari e individuali e ai fondi integrativi del Servizio sanitario nazionale versati nell'interesse delle persone fiscalmente a carico, la deduzione spetta per la sola parte da questi ultimi non dedotta.

Spese sostenute per familiari non a carico

Le spese sanitarie sostenute nell'interesse dei familiari non a carico, affetti da patologie che danno diritto all'esenzione dalla partecipazione alla spesa sanitaria pubblica (ticket), danno diritto alla detrazione per la parte che non trova capienza nell'imposta dovuta dal familiare non a carico (v. istruzioni del rigo E2).

Spese sostenute dagli eredi

Gli eredi hanno diritto alla detrazione d'imposta (oppure alla deduzione dal proprio reddito complessivo) per le spese sanitarie sostenute per il defunto dopo il decesso.

Oneri sostenuti dalle società semplici

I soci di società semplici hanno diritto di fruire, in misura proporzionale, secondo quanto stabilito dall'art. 5 del TUIR, della corrispondente detrazione di imposta (oppure della deduzione dal proprio reddito complessivo) per alcuni oneri sostenuti dalla società. Questi sono specificati in Appendice alla voce "Oneri sostenuti dalle società semplici" e vanno indicati nei corrispondenti righe del quadro E.

Questo quadro comprende sei sezioni e in particolare:

- **Sezione I:** spese per le quali spetta la detrazione d'imposta del 19 per cento (per esempio, spese sanitarie);
- **Sezione II:** spese e oneri per i quali spetta la deduzione dal reddito complessivo (per esempio, contributi previdenziali);
- **Sezione III A:** spese per le quali spetta la detrazione d'imposta del 36, 41 o 50 per cento (Interventi di recupero del patrimonio edilizio) e **Sezione III B:** dati catastali identificativi degli immobili e altri dati per fruire della detrazione del 36 o 50 per cento;
- **Sezione IV:** spese per le quali spetta la detrazione d'imposta del 55 per cento (Interventi di risparmio energetico);
- **Sezione V:** dati per fruire delle detrazioni d'imposta per canoni di locazione;
- **Sezione VI:** dati per fruire di altre detrazioni d'imposta (per esempio, spese per il mantenimento dei cani guida).

SEZIONE I - Spese per le quali spetta la detrazione d'imposta del 19 per cento

In questa sezione vanno indicate le spese per le quali spetta la detrazione d'imposta del 19 per cento.

Nella tabella che segue, con riferimento a ciascuna spesa, è indicato il rigo dove riportare l'importo pagato e il codice attribuito; questo coincide con quello indicato nelle annotazioni del CUD se il datore di lavoro ha considerato la relativa spesa nel calcolo delle ritenute. In questo caso la spesa deve essere comunque indicata nel relativo rigo per poter fruire della detrazione spettante.

SPESE PER LE QUALI SPETTA LA DETRAZIONE DEL 19 PER CENTO

| CODICE | DESCRIZIONE | RIGO | CODICE | DESCRIZIONE | RIGO |
|--------|---|-------------|--------|--|-------------|
| 1 | Spese sanitarie | E1 | 19 | Erogazioni liberali ai partiti politici | E17/E18/E19 |
| 2 | Spese sanitarie per familiari non a carico | E2 | 20 | Erogazioni liberali alle ONLUS | " |
| 3 | Spese sanitarie per disabili | E3 | 21 | Erogazioni liberali alle società ed associazioni sportive dilettantistiche | " |
| 4 | Spese veicoli per disabili | E4 | | | |
| 5 | Spese per l'acquisto di cani guida | E5 | 22 | Erogazioni liberali alle società di mutuo soccorso | " |
| 6 | Totale spese sanitarie per le quali è stata richiesta la rateizzazione nella precedente dichiarazione | E6 | 23 | Erogazioni liberali a favore delle associazioni di promozione sociale | " |
| 7 | Interessi per mutui ipotecari per acquisto abitazione principale | E7 | 24 | Erogazioni liberali a favore della società di cultura Biennale di Venezia | " |
| 8 | Interessi per mutui ipotecari per acquisto altri immobili | E8 | 25 | Spese relative a beni soggetti a regime vincolistico | " |
| 9 | Interessi per mutui contratti nel 1997 per recupero edilizio | E9 | 26 | Erogazioni liberali per attività culturali ed artistiche | " |
| 10 | Interessi per mutui ipotecari per costruzione abitazione principale | E10 | 27 | Erogazioni liberali a favore di enti operanti nello spettacolo | " |
| 11 | Interessi per prestiti o mutui agrari | E11 | 28 | Erogazioni liberali a favore di fondazioni operanti nel settore musicale | " |
| 12 | Assicurazioni sulla vita, gli infortuni, l'invalidità e non autosufficienza | E12 | 29 | Spese veterinarie | " |
| 13 | Spese per istruzione | E13 | 30 | Spese sostenute per servizi di interpretariato dai soggetti ricosciuti sordi | " |
| 14 | Spese funebri | E14 | 31 | Erogazioni liberali a favore degli istituti scolastici di ogni ordine e grado | " |
| 15 | Spese per addetti all'assistenza personale | E15 | | | |
| 16 | Spese per attività sportive per ragazzi (palestre, piscine e altre strutture sportive) | E16 | 32 | Spese relative ai contributi versati per il riscatto degli anni di laurea dei familiari a carico | " |
| 17 | Spese per intermediazione immobiliare | E17/E18/E19 | 33 | Spese per asili nido | " |
| 18 | Spese per canoni di locazione sostenute da studenti universitari fuori sede | " | 34 | Altre spese detraibili | " |

ISTRUZIONI COMUNI AI RIGHI DA E1 A E4

Spese sanitarie rimborsate

Non possono essere indicate le spese sanitarie sostenute nel 2012 che nello stesso anno sono state rimborsate, come ad esempio:

- le spese risarcite dal danneggiante o da altri per suo conto, nel caso di danni alla persona arrecati da terzi;
- le spese sanitarie rimborsate a fronte di contributi per assistenza sanitaria versati dal datore di lavoro o ente pensionistico o dal contribuente a enti o casse con fine esclusivamente assistenziale, sulla base di contratti, accordi o regolamenti aziendali, e che, fino all'importo complessivo di 3.615,20 euro, non hanno contribuito a formare il reddito imponibile di lavoro dipendente. La presenza di questi contributi è segnalata al punto 131 del CUD 2013 o al punto 129 del CUD 2012. Se nelle annotazioni del CUD viene indicata la quota di contributi sanitari che, essendo superiore al limite di 3.615,20 euro, ha concorso a formare il reddito, le spese sanitarie eventualmente rimborsate possono, invece, essere indicate proporzionalmente.

Possono, invece, essere indicate le spese rimaste a carico del contribuente, come per esempio:

- le spese sanitarie rimborsate per effetto di premi di assicurazioni sanitarie da lui versati (per i quali non spetta la detrazione d'imposta del 19 per cento);
- le spese sanitarie rimborsate sulla base di assicurazioni sanitarie stipulate dal datore di lavoro o ente pensionistico o pagate direttamente dallo stesso con o senza trattenuta a carico del dipendente. L'esistenza di premi versati dal datore di lavoro o dal dipendente per queste assicurazioni è segnalata al punto 133 del CUD 2013 o al punto 131 del CUD 2012.



Ulteriori informazioni sulle spese sanitarie, comprese quelle relative agli autoveicoli e motoveicoli, e chiarimenti sulle spese sostenute all'estero sono riportate in Appendice alla voce "Spese sanitarie".

Spese che possono essere rateizzate

Se le spese sanitarie indicate nei **righi E1, E2 ed E3** superano complessivamente i **15.493,71** euro la detrazione può essere ripartita in quattro quote annuali costanti e di pari importo.

A questo scopo è sufficiente barrare l'apposita casella, dato che il calcolo della rateizzazione e, quindi, della detrazione spettante verrà eseguito da chi presta l'assistenza fiscale (Caf, professionista o sostituto).

I contribuenti che nelle precedenti dichiarazioni hanno richiesto la rateizzazione delle spese sanitarie devono compilare il rigo E6.

Rigo E1 - Spese sanitarie

Colonna 2: indicare l'intero importo delle spese sanitarie sostenute nell'interesse proprio e dei familiari a carico.

Chi presta l'assistenza fiscale calcolerà la detrazione del 19 per cento solo sulla parte che supera l'importo di 129,11 euro.

Per le spese sanitarie relative all'acquisto di medicinali, la detrazione spetta se la spesa è certificata da fattura o da scontrino fiscale (c.d. "scontrino parlante") in cui devono essere specificati la natura e la quantità dei prodotti acquistati, il codice alfanumerico (identificativo della qualità del farmaco) posto sulla confezione del medicinale e il codice fiscale del destinatario.

In Appendice, alla voce "Spese sanitarie", è riportato un elenco delle spese che danno diritto alla detrazione, insieme ad alcune informazioni sulla documentazione da conservare e sulle spese sostenute all'estero.

Se una parte delle spese sanitarie riguarda patologie esenti ed è possibile che la detrazione non trovi capienza nell'imposta dovuta, l'importo va indicato nella colonna 1 di questo rigo (v. le istruzioni della colonna 1).

L'importo da indicare nel rigo E1, colonna 2, deve comprendere le spese sanitarie indicate nelle annotazioni del CUD con il codice 1 o alla voce "Importo delle spese mediche inferiore alla franchigia".

Colonna 1: indicare le spese sanitarie relative a patologie esenti dalla spesa sanitaria pubblica.

Si tratta di alcune malattie e condizioni patologiche per le quali il servizio sanitario nazionale ha riconosciuto l'esenzione dal ticket in relazione a particolari prestazioni sanitarie. Per un elenco completo si può consultare la banca dati del Ministero della Salute disponibile sul sito www.salute.gov.it.

Le spese indicate in questa colonna non possono essere comprese tra quelle indicate in colonna 2 (v. istruzioni di colonna 2).

L'agevolazione consiste nella possibilità di non perdere la parte di detrazione che non ha trovato capienza nell'imposta dovuta. L'eccedenza verrà indicata da chi presta l'assistenza fiscale nello spazio riservato ai messaggi del prospetto di liquidazione, mod. 730/3, per consentire al familiare che ha sostenuto le spese per patologie esenti di fruire della restante quota di detrazione (v. le istruzioni del rigo E2).

Rigo E2 - Spese sanitarie per familiari non a carico: indicare l'importo della spesa sanitaria sostenuta nell'interesse del familiare non fiscalmente a carico affetto da patologie esenti la cui detrazione non ha trovato capienza nell'imposta lorda da questi dovuta.

La parte di detrazioni che non ha trovato capienza nell'imposta del familiare è desumibile dalle annotazioni del mod. 730-3 o dal quadro RN del Modello UNICO di quest'ultimo.

L'ammontare massimo delle spese sanitarie indicate in questo rigo non può superare **6.197,48 euro**.

La detrazione che spetta sulla somma delle spese indicate nei **righe E1 ed E2** sarà calcolata da chi presta l'assistenza fiscale (Caf, professionista o sostituto) solo sulla parte che supera l'importo di 129,11 euro.

Rigo E3 - Spese sanitarie per disabili: indicare l'importo delle spese sanitarie sostenute per disabili e, in particolare:

- per i mezzi necessari all'accompagnamento, deambulazione, locomozione e sollevamento;
- per i sussidi tecnici e informatici che facilitano l'autosufficienza e l'integrazione.

Per queste spese la detrazione del 19 per cento spetta sull'intero importo.

Sono disabili coloro che, avendo una minorazione fisica, psichica o sensoriale, stabilizzata o progressiva che causa difficoltà di apprendimento, relazione o integrazione lavorativa e determina un processo di svantaggio sociale o di emarginazione, e che per tali motivi hanno ottenuto il riconoscimento dalla Commissione medica (istituita ai sensi dell'art. 4 della L. n. 104 del 1992), o da altre commissioni mediche pubbliche che hanno l'incarico di certificare l'invalidità civile, di lavoro, di guerra, ecc.

I grandi invalidi di guerra (art. 14 del T.U. n. 915 del 1978) e le persone a essi equiparate sono considerati disabili e non sono assoggettati agli accertamenti sanitari della Commissione medica istituita ai sensi dell'art. 4 della L. n. 104 del 1992. In questo caso è sufficiente la documentazione rilasciata agli interessati dai ministeri competenti quando sono stati concessi i benefici pensionistici.

I disabili possono attestare le loro condizioni personali anche con un'autocertificazione (dichiarazione sostitutiva di atto notorio, la cui sottoscrizione può non essere autenticata se accompagnata da copia fotostatica del documento di identità del sottoscrittore).

Altre informazioni sono riportate in Appendice alla voce "Spese sanitarie per disabili".

L'importo da indicare nel rigo E3 deve comprendere le spese indicate con il codice 3 nelle annotazioni del CUD.

Rigo E4 - Spese veicoli per disabili: indicare le spese sostenute per l'acquisto:

- di motoveicoli e autoveicoli, anche se prodotti in serie e adattati in funzione delle limitazioni permanenti alle capacità motorie dei disabili;
- di autoveicoli, anche non adattati, per il trasporto dei non vedenti, sordi, persone con handicap psichico o mentale di gravità tale da avere determinato il riconoscimento dell'indennità di accompagnamento, invalidi con grave limitazione della capacità di deambulazione e persone affette da pluriamputazioni.

La detrazione, nel limite di spesa di 18.075,99 euro, spetta con riferimento a un solo veicolo (auto o moto), a patto che sia utilizzato in via esclusiva o prevalente a beneficio del disabile.

La detrazione spetta una sola volta in un periodo di quattro anni, a meno che il veicolo non sia stato cancellato dal pubblico registro automobilistico. Se il veicolo è stato rubato e non ritrovato, dal limite di **18.075,99 euro** va detratto l'eventuale rimborso dell'assicurazione. In caso di trasferimento a titolo oneroso o gratuito del veicolo prima che siano trascorsi due anni dall'acquisto, è dovuta la differenza tra l'imposta che sarebbe stata determinata in assenza dell'agevolazione e quella agevolata, a meno che la cessione non sia avvenuta in seguito a un mutamento dell'handicap che comporta per il disabile la necessità di acquistare un altro veicolo sul quale effettuare nuovi e diversi adattamenti.

La detrazione può essere ripartita in quattro quote annuali di pari importo: in questo caso indicare nel rigo E4 l'intero importo della spesa sostenuta e, nell'apposita casella, il numero 1 per segnalare che si vuol fruire della prima rata.

Se, invece, la spesa è stata sostenuta nel 2009, nel 2010 o nel 2011 e nella relativa dichiarazione si è scelto di ripartire la detrazione in quattro rate annuali di pari importo, indicare:

- l'intero importo della spesa (identico a quello indicato nel Mod. 730 relativo agli anni 2009, 2010 o 2011);
- il numero della rata che si utilizza per il 2012 (4, 3 o 2) nell'apposita casella.

La detrazione spetta anche per le spese di riparazione che non rientrano nell'ordinaria manutenzione, con esclusione, quindi, dei costi di esercizio (come, ad esempio, il premio assicurativo, il carburante e il lubrificante). Queste spese devono essere sostenute entro quattro anni dall'acquisto e concorrono, insieme al costo di acquisto del veicolo, al raggiungimento del limite massimo consentito di euro 18.075,99.

Se vengono compilati due righe E4, uno per l'acquisto dell'autoveicolo e l'altro per la manutenzione straordinaria la detrazione può essere ripartita in quattro quote annuali solo per l'acquisto e non per la manutenzione straordinaria.

Altre informazioni sono riportate in Appendice alla voce "Spese sanitarie per disabili".

L'importo da indicare nel rigo E4 deve comprendere le spese indicate con il codice 4 nelle annotazioni del CUD.

Rigo E5 - Spese per l'acquisto di cani guida: indicare la spesa sostenuta dai non vedenti per l'acquisto del cane guida.

La detrazione spetta per l'intero ammontare del costo sostenuto ma con riferimento all'acquisto di un solo cane e una sola volta in un periodo di quattro anni, salvo i casi di perdita dell'animale.

La detrazione può essere ripartita in quattro rate annuali di pari importo, indicando nell'apposita casella del rigo il numero corrispondente alla rata di cui si vuole fruire e l'intero importo della spesa sostenuta.

L'importo da indicare nel rigo E5 deve comprendere le spese indicate con il codice 5 nelle annotazioni del CUD.

Rigo E6 - Spese sanitarie rateizzate in precedenza: questo rigo è riservato ai contribuenti che negli anni 2009 e/o nel 2010 e/o nel 2011 hanno sostenuto spese sanitarie superiori a 15.493,71 euro ed hanno scelto la rateizzazione nelle precedenti dichiarazioni dei redditi.

Nella **colonna 2** indicare l'importo delle spese di cui è stata chiesta la rateizzazione.

Nella **colonna 1** indicare il numero della rata di cui si intende fruire.

In particolare se nelle precedenti dichiarazioni è stato utilizzato il mod. 730:

- per le spese sostenute nel 2011 l'importo da indicare nella colonna 2 è desumibile dal rigo 136 del prospetto 730-3/2012, mentre nella casella delle rate va indicato il numero 2;
- per le spese sostenute nel 2009 e/o nel 2010 l'importo da indicare nella colonna 2 è desumibile dal rigo E6 del quadro E del Mod. 730/2012.

Se, invece, è stato utilizzato il modello UNICO Persone Fisiche, l'importo da indicare nella colonna 2 è quello derivante dalla somma dei rigi RP1, colonna 1 e colonna 2, RP2 e RP3 del quadro RP. Se in più di una delle precedenti dichiarazioni è stata scelta la rateizzazione, è necessario compilare più rigi E6 utilizzando distinti modelli.

L'importo da indicare nel rigo E6 deve comprendere le spese indicate con il codice 6 nelle annotazioni del CUD.

Righi da E7 a E11 - Interessi passivi

In questi righi vanno indicati gli importi degli interessi passivi, degli oneri accessori e delle quote di rivalutazione pagati nel 2012 per i mutui, a prescindere dalla scadenza della rata.

In caso di mutuo ipotecario sovvenzionato con contributi concessi dallo Stato o da enti pubblici, non erogati in conto capitale, gli interessi passivi danno diritto alla detrazione solo per l'importo effettivamente rimasto a carico del contribuente.

Nel caso in cui il contributo venga erogato in un periodo d'imposta successivo a quello in cui il contribuente ha fruito della detrazione per l'intero importo degli interessi passivi, l'ammontare del contributo percepito deve essere assoggettato a tassazione separata a titolo di "onere rimborsato".

Non danno diritto alla detrazione gli interessi derivanti da:

- mutui stipulati nel 1991 o nel 1992 per motivi diversi dall'acquisto della propria abitazione (ad esempio per la ristrutturazione);
- mutui stipulati a partire dal 1993 per motivi diversi dall'acquisto dell'abitazione principale (ad esempio per l'acquisto di una residenza secondaria). Sono esclusi da questa limitazione i mutui stipulati nel 1997 per ristrutturare gli immobili e i mutui ipotecari stipulati a partire dal 1998 per la costruzione e la ristrutturazione edilizia dell'abitazione principale.

Non danno comunque diritto alla detrazione gli interessi pagati a seguito di aperture di credito bancarie, di cessione di stipendio e, in generale, gli interessi derivanti da tipi di finanziamento diversi da quelli relativi a contratti di mutuo, anche se con garanzia ipotecaria su immobili.

Se il mutuo eccede il costo sostenuto per l'acquisto dell'immobile, possono essere portati in detrazione gli interessi relativi alla parte del mutuo che copre questo costo, aumentato delle spese notarili e degli altri oneri accessori relativi all'acquisto. Per determinare la parte di interessi da detrarre può essere utilizzata la seguente formula:

$$\frac{\text{costo di acquisizione dell'immobile} \times \text{interessi pagati}}{\text{capitale dato in mutuo}}$$

Se il mutuo è intestato a più persone, ogni cointestatario può fruire della detrazione unicamente per la propria quota di interessi.

Gli oneri accessori sui quali è consentito calcolare la detrazione sono le spese necessarie alla stipula del contratto di mutuo. Tra questi oneri sono compresi: l'intero importo delle maggiori somme corrisposte a causa delle variazioni del cambio per mutui stipulati in altra valuta, la commissione spettante agli istituti per la loro attività di intermediazione, gli oneri fiscali (compresa l'imposta per l'iscrizione o la cancellazione di ipoteca e l'imposta sostitutiva sul capitale prestato), la cosiddetta "provvigione" per scarto rateizzato, le spese di istruttoria, notarili e di perizia tecnica, la penalità per anticipata estinzione del mutuo, ecc. Le spese notarili includono sia l'onorario del notaio per la stipula del contratto di mutuo (con esclusione di quelle sostenute per il contratto di compravendita) sia le spese sostenute dal notaio per conto del cliente come, ad esempio, l'iscrizione e la cancellazione dell'ipoteca.

I righi E7 e E8 devono comprendere gli interessi passivi sui mutui ipotecari rispettivamente indicati con i codici 7 e 8 nelle annotazioni del CUD.

Rigo E7 - Interessi per mutui ipotecari per l'acquisto dell'abitazione principale: indicare gli interessi passivi, gli oneri accessori e le quote di rivalutazione dipendenti da clausole di indicizzazione per mutui ipotecari contratti per l'acquisto di immobili adibiti ad abitazione principale.

Per abitazione principale si intende quella nella quale il contribuente o i suoi familiari dimorano abitualmente. Pertanto, la detrazione spetta al contribuente acquirente e intestatario del contratto di mutuo, anche se l'immobile è adibito ad abitazione principale di un suo familiare (coniuge, parenti entro il terzo grado e affini entro il secondo grado).

In caso di separazione legale, anche il coniuge separato, finché non interviene l'annotazione della sentenza di divorzio, rientra tra i familiari. In caso di divorzio, al coniuge che ha trasferito la propria dimora abituale spetta comunque la detrazione per la quota di competenza, se nell'immobile hanno la propria dimora abituale i suoi familiari.

La detrazione spetta su un **importo massimo di 4.000,00 euro**.

In caso di contitolarità del contratto o di più contratti di mutuo, questo limite si riferisce all'ammontare complessivo degli interessi, oneri accessori e quote di rivalutazione sostenuti (per esempio i coniugi non fiscalmente a carico l'uno dell'altro cointestatari in parti uguali del mutuo che grava sulla abitazione principale acquistata in comproprietà possono indicare al massimo un importo di 2.000,00 euro ciascuno). Se invece il mutuo è cointestato con il coniuge fiscalmente a carico, il coniuge che sostiene interamente la spesa può fruire della detrazione per entrambe le quote di interessi passivi.

La detrazione spetta anche se il mutuo è stato stipulato per acquistare un'ulteriore quota di proprietà dell'unità immobiliare ed è ammessa anche per i contratti di mutuo stipulati con soggetti residenti nel territorio di uno Stato membro dell'Unione europea.

La detrazione spetta a condizione che l'immobile sia adibito ad abitazione principale entro un anno dall'acquisto, e che l'acquisto sia avvenuto nell'anno antecedente o successivo al mutuo. Non si tiene conto delle variazioni dell'abitazione principale derivanti da ricoveri permanenti in istituti di ricovero o sanitari, a condizione che l'immobile non sia locato.

Per i mutui stipulati prima del 1° gennaio 2001 la detrazione è ammessa a condizione che l'unità immobiliare sia stata adibita ad abitazione principale entro sei mesi dall'acquisto, a meno che al 1° gennaio 2001 non fosse già decorso il termine semestrale previsto dalla disciplina previgente. Per i soli mutui stipulati nel corso dell'anno 1993 la detrazione spetta purché l'unità immobiliare sia stata adibita ad abitazione principale entro l'8 giugno 1994.

Non si tiene conto del periodo intercorrente tra la data di acquisto e quella del mutuo, se l'originario contratto di mutuo per l'acquisto dell'abitazione principale viene estinto e ne viene stipulato uno nuovo, anche con una banca diversa, compresa l'ipotesi di surrogazione per volontà del debitore (art. 8 del decreto legge n. 7 del 31/01/2007). In questa ipotesi, come pure in caso di rinegoziazione del mutuo (v. la voce "Rinegoziazione del contratto di mutuo" in Appendice), il diritto alla detrazione spetta per un importo non superiore a quello che risulterebbe con riferimento alla quota residua di capitale del vecchio mutuo, maggiorata delle spese e degli oneri accessori correlati con l'estinzione del vecchio mutuo e l'accensione del nuovo.

Se l'immobile acquistato è sottoposto a ristrutturazione edilizia, la detrazione spetta dalla data in cui viene adibito ad abitazione principale, purché questo avvenga sempre entro due anni dall'acquisto.

Se è stato acquistato un immobile locato, la detrazione spetta, a partire dalla prima rata di mutuo corrisposta, a condizione che entro tre mesi dall'acquisto, l'acquirente notifici al locatario l'intimazione di sfratto per finita locazione e che entro un anno dal rilascio l'immobile sia adibito ad abitazione principale.

Si ha diritto alla detrazione anche se l'unità immobiliare non è adibita ad abitazione principale entro un anno a causa di un trasferimento per motivi di lavoro avvenuto dopo l'acquisto.

Il diritto alla detrazione viene meno a partire dal periodo d'imposta successivo a quello in cui l'immobile non è più utilizzato come abitazione principale (ad eccezione del trasferimento per motivi di lavoro o del ricovero permanente in istituti di ricovero o sanitari). Tuttavia, se il contribuente torna ad adibire l'immobile ad abitazione principale, può fruire nuovamente della detrazione in relazione alle rate pagate a decorrere da quel momento.

La detrazione non compete nel caso in cui il mutuo sia stato stipulato autonomamente per acquistare una pertinenza dell'abitazione principale.

La detrazione è anche riconosciuta per gli interessi passivi corrisposti da soggetti appartenenti al personale in servizio permanente delle Forze armate e Forze di polizia a ordinamento militare, nonché a quello dipendente dalle Forze di polizia a ordinamento civile, per i mutui ipotecari relativi all'acquisto dell'unica abitazione di proprietà, a prescindere dal requisito della dimora abituale.

Contratti di mutuo stipulati prima del 1993

Per i contratti di mutuo stipulati prima del 1993, la detrazione spetta su un importo massimo di **4.000,00 euro** per ciascun intestatario del mutuo ed è ammessa a condizione che l'unità immobiliare sia stata adibita ad abitazione principale alla data dell'8 dicembre 1993 e che, nella rimanente parte dell'anno e negli anni successivi, il contribuente non abbia variato l'abitazione principale per motivi diversi da quelli di lavoro.

Se nel corso dell'anno l'immobile non è più utilizzato come abitazione principale (per motivi diversi da quelli di lavoro), a partire dallo stesso anno, la detrazione spetta solo sull'importo massimo di **2.065,83 euro** per ciascun intestatario del mutuo.

Anche in questo caso permane il diritto alla detrazione nel caso di rinegoziazione del contratto di mutuo e si continua ad applicare la disciplina fiscale relativa al mutuo che viene estinto (v. la voce "Rinegoziazione di un contratto di mutuo" in Appendice).

Rigo E8 - Interessi per mutui ipotecari per l'acquisto di altri immobili: indicare, per un importo non superiore a **2.065,83 euro** per ciascun intestatario del mutuo, gli interessi passivi, gli oneri accessori e le quote di rivalutazione dipendenti da clausole di indicizzazione per mutui ipotecari su immobili diversi da quelli utilizzati come abitazione principale stipulati prima del 1993.

Per i mutui stipulati nel 1991 e nel 1992 la detrazione spetta solo per l'acquisto di immobili da adibire a propria abitazione diversa da quella principale (per la quale valgono invece le istruzioni relative al rigo E7) e per i quali non sia variata tale condizione (per esempio se l'immobile viene dato in locazione).

Di conseguenza, vanno indicate nel **rigo E7** o nel **rigo E8** le somme pagate dagli acquirenti di unità immobiliari di nuova costruzione alla cooperativa o all'impresa costruttrice a titolo di rimborso degli interessi passivi, oneri accessori e quote di rivalutazione, relativi a mutui ipotecari contratti dalla cooperativa stessa e ancora indivisi.

Per avere diritto alla detrazione, anche se le somme sono state pagate dagli assegnatari di alloggi cooperativi destinati a proprietà divisa, vale non il momento del formale atto di assegnazione redatto dal notaio o quello dell'acquisto, ma il momento della delibera di assegnazione dell'alloggio, con conseguente assunzione dell'obbligo di pagamento del mutuo e di immissione nel possesso. In tal caso, il pagamento degli interessi relativi al mutuo può essere anche certificato dalla documentazione rilasciata dalla cooperativa intestataria del mutuo.

Se un contribuente si è accollato un mutuo, anche per successione a causa di morte, dopo il 1° gennaio 1993, ha diritto alla detrazione se ricorrono nei suoi confronti le condizioni previste per i mutui stipulati a partire da quella data. In questi casi per data di stipulazione del contratto di mutuo deve intendersi quella di stipulazione del contratto di accollo del mutuo.

La detrazione compete anche al coniuge superstite, se contitolare insieme a quello deceduto del mutuo contratto per l'acquisto dell'abitazione principale, a condizione che provveda a regolarizzare l'accollo del mutuo e che sussistano gli altri requisiti. Ciò vale sia nel caso di subentro nel rapporto di mutuo da parte degli eredi, sia se il reddito dell'unità immobiliare è dichiarato da un soggetto diverso. È ancora possibile fruire della detrazione nel caso di rinegoziazione del contratto di mutuo (v. la voce "Rinegoziazione di un contratto di mutuo" in Appendice).

Rigo E9 - Interessi per mutui contratti nel 1997 per recupero edilizio: indicare gli interessi passivi, gli oneri e le quote di rivalutazione dipendenti da clausole di indicizzazione per mutui (anche non ipotecari) contratti nel 1997 per effettuare interventi di manutenzione, restauro e ristrutturazione degli edifici.

La detrazione spetta su un **importo massimo di 2.582,28 euro**.

In caso di contitolarietà del contratto o di più contratti di mutuo, questo limite si riferisce all'ammontare complessivo degli interessi, oneri accessori e quote di rivalutazione sostenuti.

Se il contratto di mutuo è stipulato da un condominio, la detrazione spetta a ciascun condomino in base ai millesimi di proprietà.

L'importo da indicare nel rigo E9 deve comprendere gli interessi passivi sui mutui indicati con il codice 9 nelle annotazioni del CUD.

Rigo E10 - Interessi per mutui ipotecari per la costruzione dell'abitazione principale: indicare gli interessi passivi, gli oneri accessori e le quote di rivalutazione dipendenti da clausole di indicizzazione per mutui ipotecari contratti a partire dal 1998 per la costruzione e la ristrutturazione edilizia di unità immobiliari da adibire ad abitazione principale.

La detrazione è ammessa a condizione che la stipula del contratto di mutuo da parte del possessore a titolo di proprietà o di altro diritto reale dell'unità immobiliare avvenga nei sei mesi antecedenti, o nei diciotto mesi successivi all'inizio dei lavori di costruzione.

La detrazione spetta su un **importo massimo di 2.582,28 euro**.

La detrazione è anche riconosciuta, per gli interessi passivi corrisposti da soggetti appartenenti al personale in servizio permanente delle Forze armate e Forze di polizia a ordinamento militare, nonché a quello dipendente dalle Forze di polizia a ordinamento civile, per i mutui ipotecari relativi alla costruzione dell'unica abitazione di proprietà, a prescindere dal requisito della dimora abituale.

L'importo da indicare nel rigo E10 deve comprendere gli interessi passivi sui mutui ipotecari indicati con il codice 10 nelle annotazioni del CUD.



Per ulteriori informazioni vedere in Appendice la voce "Mutuo ipotecario relativo alla costruzione e ristrutturazione edilizia dell'abitazione principale"

Rigo E11 - Interessi per prestiti o mutui agrari: indicare gli interessi passivi e relativi oneri accessori, nonché le quote di rivalutazione dipendenti da clausole di indicizzazione per prestiti e mutui agrari di ogni specie. La detrazione, indipendentemente dalla data di stipula del mutuo, viene calcolata su un importo non superiore a quello dei redditi dei terreni dichiarati.

L'importo da indicare nel rigo E11 deve comprendere gli interessi passivi sui mutui indicati con il codice 11 nelle annotazioni del CUD.

Rigo E12 - Assicurazioni sulla vita e contro gli infortuni: in questo rigo indicare:

- per i contratti stipulati o rinnovati fino al 31 dicembre 2000, i premi per le assicurazioni sulla vita e contro gli infortuni, anche se versati all'estero o a compagnie estere. La detrazione è ammessa a condizione che il contratto abbia durata non inferiore a cinque anni e non consenta la concessione di prestiti nel periodo di durata minima;
- per i contratti stipulati o rinnovati a partire dal 1° gennaio 2001, i premi per le assicurazioni aventi per oggetto il rischio di morte, di invalidità permanente superiore al 5 per cento (da qualunque causa derivante), di non autosufficienza nel compimento degli atti quotidiani. Solo in quest'ultimo caso la detrazione spetta a condizione che l'impresa di assicurazione non possa recedere dal contratto.

L'importo da indicare in questo rigo E12 non deve complessivamente superare **1.291,14 euro**.

Si ricorda che i contributi previdenziali non obbligatori per legge sono interamente deducibili e pertanto vanno indicati nel rigo E21.

L'importo da indicare nel rigo E12 deve comprendere anche i premi di assicurazione riportati con il codice 12 nelle annotazioni del CUD.

Rigo E13 - Spese di istruzione: indicare le **spese di istruzione** sostenute nel 2012, anche se riferibili a più anni (compresa l'iscrizione ad anni fuori corso), per la frequenza di corsi di istruzione secondaria, universitaria, di perfezionamento e/o di specializzazione universitaria, tenuti presso istituti o università italiane o straniere, pubbliche o private, in misura non superiore a quella stabilita per le tasse e i contributi degli istituti statali italiani.

L'importo da indicare nel rigo E13 deve comprendere le spese indicate con il codice 13 nelle annotazioni del CUD.

Rigo E14 - Spese funebri: indicare le **spese funebri** sostenute per la morte dei familiari indicati nell'art. 433 del codice civile e di affidati o affiliati. La detrazione spetta anche se il familiare non è a carico. L'importo, riferito a ciascun decesso, non può essere superiore a **1.549,37 euro**. Tale limite resta fermo anche se più soggetti sostengono la spesa. Nel caso di più eventi, per ciascun decesso occorre compilare un nuovo modulo, secondo le istruzioni fornite a pag. 9 nel paragrafo "Modelli aggiuntivi".

L'importo da indicare nel rigo E14 deve comprendere le spese indicate con il codice 14 nelle annotazioni del CUD.

Rigo E15 - Spese per addetti all'assistenza personale: indicare le **spese** sostenute **per gli addetti all'assistenza personale** nei casi di non autosufficienza nel compimento degli atti della vita quotidiana.

Sono considerate non autosufficienti nel compimento degli atti della vita quotidiana le persone che non sono in grado, per esempio, di assumere alimenti, di espletare le funzioni fisiologiche e provvedere all'igiene personale, di deambulare, di indossare gli indumenti.

Inoltre, può essere considerata non autosufficiente anche la persona che necessita di sorveglianza continuativa.

Lo stato di non autosufficienza deve risultare da certificazione medica.

La detrazione per le spese di assistenza non spetta, dunque, quando la non autosufficienza non si ricollega all'esistenza di patologie (come, per esempio, nel caso di assistenza ai bambini).

La detrazione spetta anche per le spese sostenute per i familiari non a carico (v. l'elenco dei familiari indicati nel paragrafo 6).

Il contribuente può fruire della detrazione, fino a un **importo massimo di 2.100 euro**, solo se il reddito complessivo non supera i 40.000,00 euro. Nel limite di reddito deve essere computato anche il reddito dei fabbricati assoggettato alla cedolare secca sulle locazioni.

Il limite di 2.100 euro è riferito al singolo contribuente a prescindere dal numero delle persone cui si riferisce l'assistenza. Ad esempio, se un contribuente ha sostenuto spese per sé e per un familiare, l'importo da indicare in questo rigo non può superare 2.100 euro.

Se più familiari hanno sostenuto spese per assistere lo stesso familiare, il limite massimo di 2.100, euro deve essere ripartito tra coloro che hanno sostenuto la spesa.

Le spese devono risultare da idonea documentazione, che può anche consistere in una ricevuta debitamente firmata, rilasciata dall'addetto all'assistenza, e deve contenere gli estremi anagrafici e il codice fiscale di chi effettua il pagamento e di chi presta l'assistenza. Se

la spesa è sostenuta in favore di un familiare, nella ricevuta devono essere indicati anche gli estremi anagrafici e il codice fiscale di quest'ultimo.

L'importo da indicare nel rigo E15 deve comprendere le spese indicate con il codice 15 nelle annotazioni del CUD.

Rigo E16 - Spese per attività sportive praticate dai ragazzi: indicare le spese sostenute per l'iscrizione annuale e l'abbonamento, per i ragazzi di età compresa tra 5 e 18 anni, ad associazioni sportive, palestre, piscine ed altre strutture e impianti sportivi destinati alla pratica sportiva dilettantistica.

La detrazione spetta anche se le spese sono state sostenute per i familiari fiscalmente a carico (ad esempio figli).

L'importo da considerare non può essere superiore per ciascun ragazzo a **210,00 euro**.

La detrazione può essere ripartita tra gli aventi diritto (ad esempio i genitori). In questo caso sul documento di spesa va indicata la quota detratta da ognuno di essi. La spesa complessiva non può comunque superare 210 euro per ciascun ragazzo.

Se la spesa è stata sostenuta con riferimento ad un solo ragazzo, l'importo va indicato nella colonna 1 del rigo E16. Se la spesa riguarda due ragazzi, nelle colonne 1 e 2 del rigo E16 va riportato l'ammontare della spesa sostenuta con riferimento a ciascun ragazzo.

Nel caso di spese sostenute per più di due ragazzi, occorre compilare un ulteriore modulo, secondo le istruzioni fornite a pag. 8 nel paragrafo "Modelli aggiuntivi".

Per fruire della detrazione il contribuente deve acquisire e conservare il bollettino bancario o postale, o la fattura, ricevuta o quietanza di pagamento da cui risulti:

- la ditta, denominazione o ragione sociale e la sede legale, o, se persona fisica, il nome cognome e la residenza, nonché il codice fiscale dei soggetti che hanno reso la prestazione;
- la causale del pagamento;
- l'attività sportiva esercitata;
- l'importo pagato;
- i dati anagrafici di chi pratica l'attività sportiva e il codice fiscale di chi effettua il pagamento.

L'importo da indicare nel rigo E16 deve comprendere le spese indicate con il codice 16 nelle annotazioni del CUD.

Righi E17, E18 e E19 - Altre spese: indicare le spese, contraddistinte dai codici da 17 a 34, per le quali spetta la detrazione d'imposta. Per indicare più di tre codici, occorre compilare un ulteriore modulo, secondo le istruzioni fornite a pag. 9 nel paragrafo "Modelli aggiuntivi".



L'elenco delle spese con i rispettivi codici è riportato nella tabella "Spese per le quali spetta la detrazione del 19 per cento", presente all'inizio delle istruzioni relative alla Sezione I del quadro E.

Per la compilazione indicare:

- nella **colonna 1** il codice che identifica la spesa;
- nella **colonna 2** la spesa sostenuta.

I codici che identificano le spese da indicare in questi righi sono:

'17' per i **compensi**, comunque denominati, **pagati a soggetti di intermediazione immobiliare** per l'acquisto dell'immobile da adibire ad abitazione principale.

L'importo da indicare nel rigo non può essere superiore a **1.000 euro**.

Se l'unità immobiliare è acquistata da più persone, la detrazione, nel limite di 1.000 euro, va ripartita tra i comproprietari in base alla percentuale di proprietà.

L'importo deve comprendere le spese indicate con il codice 17 nelle annotazioni del CUD;

'18' per le **spese sostenute dagli studenti universitari** iscritti a un corso di laurea di un'università situata in un Comune diverso da quello di residenza per **canoni di locazione** derivanti da contratti stipulati o rinnovati in base alla legge che disciplina le locazioni di immobili ad uso abitativo (legge 9 dicembre 1998, n. 431), o per canoni relativi ai contratti di ospitalità, nonché agli atti di assegnazione in godimento o locazione, stipulati con enti per il diritto allo studio, università, collegi universitari legalmente riconosciuti, enti senza fini di lucro e cooperative.

Per fruire della detrazione l'università deve essere ubicata in un Comune distante almeno 100 chilometri dal Comune di residenza dello studente e comunque in una Provincia diversa oppure nel territorio di uno Stato membro dell'Unione europea o in uno degli Stati aderenti all'Accordo sullo spazio economico europeo con i quali sia possibile lo scambio di informazioni.

La detrazione spetta anche se le spese sono state sostenute per i familiari fiscalmente a carico.

L'importo da indicare nel rigo non può essere superiore a **2.633 euro**.

L'importo deve comprendere le spese indicate con il codice 18 nelle annotazioni del CUD;

'19' per le **erogazioni liberali in denaro a favore dei movimenti e partiti politici**. L'importo deve essere compreso tra un **minimo di 51,65 euro** e un **massimo di 103.291,38 euro**. Le erogazioni devono essere effettuate con versamento postale o bancario a favore di uno o più movimenti e partiti politici, che possono raccoglierte sia in un unico conto corrente nazionale che in più conti correnti diversi. La detrazione non spetta se il contribuente, nella dichiarazione relativa ai redditi del 2011, ha indicato perdite che hanno determinato un reddito complessivo negativo. Si precisa che le erogazioni liberali possono essere detratte se i loro beneficiari sono partiti o movimenti politici che abbiano o abbiano avuto almeno un parlamentare eletto alla Camera dei Deputati o al Senato della Repubblica.

L'importo deve comprendere le erogazioni indicate con il codice 19 nelle annotazioni del CUD;

'20' per le **erogazioni liberali, per un importo non superiore a 2.065,83 euro a favore delle organizzazioni non lucrative di utilità sociale (ONLUS)**, delle iniziative umanitarie, religiose o laiche, gestite da fondazioni, associazioni, comitati ed enti individuati con decreto del Presidente del Consiglio dei Ministri nei paesi non appartenenti all'Organizzazione per la Cooperazione e lo Sviluppo Economico (OCSE). Sono comprese anche le erogazioni liberali in denaro a favore delle popolazioni colpite da calamità pubbliche o da altri eventi straordinari, anche se avvenuti in altri Stati, effettuate esclusivamente tramite:

- Onlus;
- organizzazioni internazionali di cui l'Italia è membro;

- altre fondazioni, associazioni, comitati ed enti il cui atto costitutivo o statuto sia redatto per atto pubblico o scrittura privata autenticata o registrata, che prevedano tra le proprie finalità interventi umanitari in favore delle popolazioni colpite da calamità pubbliche o da altri eventi straordinari;
- amministrazioni pubbliche statali, regionali e locali, enti pubblici non economici;
- associazioni sindacali di categoria.

Per le liberalità alle ONLUS (codice 20) e alle associazioni di promozione sociale (codice 23) erogate nel 2012 è prevista, in alternativa alla detrazione, la possibilità di dedurre le stesse dal reddito complessivo (vedere le successive istruzioni della sezione II relativa agli oneri deducibili). Quindi il contribuente deve scegliere se fruire della detrazione d'imposta o della deduzione dal reddito, non potendo beneficiare di entrambe le agevolazioni.

L'importo deve comprendere le erogazioni indicate con il codice 20 nelle annotazioni del CUD;

- '21' per le **erogazioni liberali in denaro effettuate a favore delle società e associazioni sportive dilettantistiche**. L'importo da indicare non può essere superiore a 1.500,00 euro.

L'importo deve comprendere le erogazioni indicate con il codice 21 nelle annotazioni del CUD;

- '22' per le **erogazioni liberali alle società di mutuo soccorso**. Sono tali i contributi associativi versati dai soci alle società di mutuo soccorso che operano per assicurare ai soci un sussidio nei casi di malattia, di impotenza al lavoro o di vecchiaia o, in caso di decesso, un aiuto alle loro famiglie (art. 1 della legge 15 aprile 1886, n. 3818). Danno diritto alla detrazione soltanto i contributi versati con riferimento alla propria posizione. L'importo da indicare non può essere superiore a 1.291,14 euro.

L'importo deve comprendere le erogazioni indicate con il codice 22 nelle annotazioni del CUD;

- '23' per le **erogazioni liberali a favore delle associazioni di promozione sociale**. L'importo di tale erogazione non può essere superiore a 2.065,83 euro.

L'importo deve comprendere le erogazioni indicate con il codice 23 nelle annotazioni del CUD.



Le erogazioni indicate con i codici 20, 21, 22 e 23 devono essere effettuate con versamento postale o bancario, o con carte di debito, carte di credito, carte prepagate, assegni bancari e circolari. Per le erogazioni liberali effettuate tramite carta di credito è sufficiente la tenuta e l'esibizione, in caso di eventuale richiesta dell'amministrazione finanziaria, dell'estratto conto della società che gestisce la carta.

- '24' per le **erogazioni in denaro, a favore della Società di cultura "La Biennale di Venezia"**. Chi presta l'assistenza fiscale (Caf, professionista o sostituto) calcolerà la detrazione spettante su un importo non superiore al 30 per cento del reddito complessivo (che in tal caso comprende anche il reddito dei fabbricati assoggettato a cedolare secca).

L'importo deve comprendere le erogazioni indicate con il codice 24 nelle annotazioni del CUD;

- '25' per le **spese relative ai beni soggetti a regime vincolistico**. Si tratta delle spese sostenute dai contribuenti obbligati alla manutenzione, protezione o restauro dei beni soggetti a regime vincolistico, secondo le disposizioni del Codice dei beni culturali e del paesaggio (D. Lgs. 22 gennaio 2004, n. 42) e del DPR 30 settembre 1963, n. 1409, e successive modificazioni, nella misura effettivamente rimasta a carico. La necessità delle spese, quando non siano obbligatorie per legge, deve risultare da apposita dichiarazione sostitutiva dell'atto di notorietà (art. 47 D.P.R. n. 445/2000) presentata al Ministero per i beni e le attività culturali, relativa alle spese effettivamente sostenute per le quali si ha diritto alla detrazione.

L'importo deve comprendere le erogazioni indicate con il codice 25 nelle annotazioni del CUD.



Questa detrazione è cumulabile con quella del 36 per cento o del 50 per cento per le spese di ristrutturazione, ma in tal caso è ridotta del 50 per cento. Quindi, le spese per le quali si è chiesto di fruire della detrazione del 36 per cento o del 50 per cento, sostenute dal 1° gennaio al 25 giugno 2012, fino a 48.000 euro e dal 26 giugno 2012 al 31 dicembre 2012, fino a 96.000 euro, possono essere indicate anche in questo rigo nella misura del 50 per cento.

Per i contribuenti che hanno iniziato i lavori negli anni precedenti il limite di 48.000 o 96.000 euro deve tenere conto anche di quanto speso nelle annualità precedenti. Le spese superiori ai limiti previsti, per le quali non spetta più la detrazione del 36 o del 50 per cento, possono essere riportate in questo rigo per il loro intero ammontare.

- '26' per le **erogazioni liberali in denaro a favore delle attività culturali ed artistiche**. Si tratta delle erogazioni a favore dello Stato, delle regioni, degli enti locali territoriali, di enti o istituzioni pubbliche, di comitati organizzatori appositamente istituiti con decreto del Ministro per i Beni e le Attività Culturali, di fondazioni e associazioni legalmente riconosciute senza scopo di lucro, che svolgono o promuovono attività di studio, di ricerca e di documentazione di rilevante valore culturale e artistico o che organizzano e realizzano attività culturali, in base ad apposita convenzione, per l'acquisto, la manutenzione, la protezione o il restauro delle cose di interesse artistico, storico, archeologico o etnografico individuate dal Codice dei beni culturali e del paesaggio (D.Lgs. 22 gennaio 2004, n. 42) e dal DPR 30 settembre 1963, n. 1409, e successive modificazioni. Sono comprese anche le erogazioni effettuate per l'organizzazione in Italia e all'estero di mostre e di esposizioni di rilevante interesse scientifico-culturale delle cose elencate sopra, e per gli studi e le ricerche eventualmente necessari a questo scopo, nonché per ogni altra manifestazione di rilevante interesse scientifico-culturale anche a scopo didattico-promozionali, compresi gli studi, le ricerche, la documentazione e la catalogazione, e le pubblicazioni relative ai beni culturali. Le iniziative culturali devono essere autorizzate dal Ministro per i Beni e le Attività Culturali. Rientra in questa agevolazione anche il costo specifico o, in mancanza, il valore normale dei beni ceduti gratuitamente, in base ad apposita convenzione. La documentazione richiesta per fruire della detrazione è sostituita da una dichiarazione sostitutiva dell'atto di notorietà, presentata al Ministero per i beni e le attività culturali e relativa alle spese effettivamente sostenute per le quali si ha diritto alla detrazione.

L'importo deve comprendere le erogazioni indicate con il codice 26 nelle annotazioni del CUD;

- '27' per le **erogazioni liberali a favore degli enti dello spettacolo**. Si tratta delle erogazioni sostenute a favore di enti o istituzioni pubbliche, fondazioni e associazioni legalmente riconosciute e senza scopo di lucro che svolgono esclusivamente attività nello spettacolo, effettuate per la realizzazione di nuove strutture, per il restauro e il potenziamento delle strutture esistenti, nonché per la produzione nei vari settori dello spettacolo. Chi presta l'assistenza fiscale calcolerà la detrazione spettante su un importo non superiore al 2 per cento del reddito complessivo (che in tal caso comprende anche il reddito dei fabbricati assoggettato a cedolare secca).

L'importo indicato nel rigo deve comprendere le erogazioni indicate con il codice 27 nelle annotazioni del CUD;

- '28' per le **erogazioni liberali in denaro a favore di fondazioni operanti nel settore musicale**. Si tratta delle erogazioni sostenute a favore degli enti di prioritario interesse nazionale operanti nel settore musicale, per i quali è prevista la trasformazione in fondazioni di diritto privato (art. 1 del D. Lgs. 29 giugno 1996, n. 367). Il limite è elevato al 30 per cento per le somme versate:
- al patrimonio della fondazione dai privati al momento della loro partecipazione;
 - come contributo alla gestione dell'ente nell'anno in cui è pubblicato il decreto di approvazione della delibera di trasformazione in fondazione;
 - la data di pubblicazione del sopraindicato decreto. In questo caso per fruire della detrazione il contribuente deve impegnarsi con atto scritto a versare una somma costante per i tre periodi di imposta successivi alla pubblicazione del decreto di approvazione della delibera di trasformazione in fondazione. In caso di mancato rispetto dell'impegno le somme indebitamente detratte verranno recuperate.
- Chi presta l'assistenza fiscale calcolerà la detrazione spettante su un importo non superiore al 2 per cento del reddito complessivo (che in tal caso comprende anche il reddito dei fabbricati assoggettato a cedolare secca).
L'importo deve comprendere le erogazioni indicate con il codice 28 nelle annotazioni del CUD;
- '29' per le **spese veterinarie** sostenute per la cura di animali legalmente detenuti per compagnia o per pratica sportiva.
L'importo da indicare nel rigo non può essere superiore a 387,34 euro. La detrazione sarà calcolata sulla parte che supera l'importo di 129,11 euro.
Ad esempio, per spese veterinarie sostenute per un totale di 400 euro, nel rigo andranno indicati 387 euro e la detrazione del 19 per cento sarà calcolata su un importo di 258 euro.
L'importo deve comprendere le erogazioni indicate con il codice 29 nelle annotazioni del CUD;
- '30' per le **spese sostenute dai sordi per i servizi di interpretariato**. Si considerano sordi (in base alla legge 26 maggio 1970, n. 381) i minorati sensoriali dell'udito affetti da sordità congenita o acquisita durante l'età evolutiva che abbia compromesso il normale apprendimento del linguaggio parlato, purché la patologia non sia di natura esclusivamente psichica o dipendente da causa di guerra, di lavoro o di servizio (legge n. 95 del 20 febbraio 2006).
L'importo deve comprendere le erogazioni indicate con il codice 30 nelle annotazioni del CUD;
- '31' per le **erogazioni liberali a favore degli istituti scolastici di ogni ordine e grado**, statali e paritari senza scopo di lucro, che appartengono al sistema nazionale d'istruzione finalizzate all'innovazione tecnologica, all'edilizia scolastica e all'ampliamento dell'offerta formativa (legge 10 marzo 2000, n. 62).
La detrazione spetta a condizione che il pagamento venga effettuato con versamento postale o bancario o con carte di debito, carte di credito, carte prepagate, assegni bancari e circolari.
L'importo deve comprendere le erogazioni indicate con il codice 31 nelle annotazioni del CUD;
- '32' per i **contributi versati per il riscatto del corso di laurea dei familiari a carico**. Il riscatto degli anni di laurea, pertanto, è possibile anche per le persone che non hanno ancora iniziato l'attività lavorativa e non sono iscritti ad alcuna forma obbligatoria di previdenza. Se, invece, i contributi sono stati versati direttamente dall'interessato che ha percepito un reddito sul quale sono dovute le imposte, possono essere dedotti dal reddito di quest'ultimo (v. istruzioni del rigo E21) L'importo deve comprendere le erogazioni indicate con il codice 32 nelle annotazioni del CUD;
- '33' per le **spese sostenute dai genitori per pagare le rette relative alla frequenza di asili nido** per un importo complessivamente non superiore a 632 euro annui per ogni figlio.
L'importo deve comprendere le somme indicate con il codice 33 nelle annotazioni del CUD;
- '34' per le **altre spese per le quali spetta la detrazione d'imposta del 19 per cento**.
L'importo deve comprendere le somme indicate con il codice 34 nelle annotazioni del CUD.

SEZIONE II - Spese e oneri per i quali spetta la deduzione dal reddito complessivo

In questa sezione vanno indicate:

- le spese e gli oneri per i quali è prevista la deduzione dal reddito complessivo;
- le somme tassate dal datore di lavoro, ma che non avrebbero dovuto essere conteggiate tra i redditi di lavoro dipendente e assimilati.



Non vanno indicati le spese e gli oneri considerati dal datore di lavoro nella determinazione delle imposte dovute sul reddito di lavoro dipendente o assimilato. Queste spese sono indicate nel punto 129 del CUD 2013 o nel punto 127 del CUD 2012, oltre che nel punto 120 del CUD 2013 o del CUD 2012 (per quanto riguarda gli oneri certificati al punto 121 del CUD 2013 o del CUD 2012, vedi le istruzioni dei rigi da E27 a E31).

Rigo E21 - Contributi previdenziali e assistenziali

Colonna 1 (Contributo S.S.N. - R.C. veicoli): indicare l'importo dei contributi sanitari obbligatori per l'assistenza erogata nell'ambito del Servizio sanitario nazionale versati nel 2012 con il premio di assicurazione di responsabilità civile per i veicoli.

Chi presta l'assistenza fiscale porterà in deduzione dal reddito solo la parte di contributi che supera complessivamente l'importo di 40 euro.

Colonna 2: indicare l'importo dei contributi previdenziali e assistenziali obbligatori e volontari versati all'ente pensionistico di appartenenza. Rientrano tra queste spese:

- i contributi agricoli unificati versati all'Inps – Gestione *ex Scau* – per costituire la propria posizione previdenziale e assistenziale (è indeducibile la parte dei contributi che si riferisce ai lavoratori dipendenti).
- i contributi versati per l'assicurazione obbligatoria Inail contro gli infortuni domestici (c.d. assicurazione casalinghe);
- i contributi previdenziali e assistenziali versati facoltativamente all'ente pensionistico di appartenenza, compresi quelli per la ricongiunzione di periodi assicurativi, per il riscatto degli anni di laurea (sia ai fini pensionistici sia ai fini della buonuscita), per la prosecuzione volontaria e per il cosiddetto "fondo casalinghe".

La deduzione spetta anche se gli oneri indicati nelle **colonne 1 e 2** sono stati sostenuti per i familiari fiscalmente a carico.

Rigo E22 - Assegno periodico corrisposto al coniuge

Colonna 1: indicare il codice fiscale del coniuge al quale sono stati corrisposti gli assegni periodici.

Colonna 2: indicare gli assegni periodici corrisposti al coniuge, anche se residente all'estero in seguito alla separazione legale ed effettiva o allo scioglimento o annullamento o alla cessazione degli effetti civili del matrimonio come indicato nel provvedimento dell'autorità giudiziaria. Nell'importo non devono essere considerati gli assegni destinati al mantenimento dei figli. Se il provvedimento non distingue la quota per l'assegno periodico destinata al coniuge da quella per il mantenimento dei figli, l'assegno si considera destinato al coniuge per metà del suo ammontare. Inoltre, non sono deducibili le somme corrisposte in un'unica soluzione al coniuge separato.

Rigo E23 - Contributi per gli addetti ai servizi domestici e familiari: indicare i contributi previdenziali e assistenziali versati per gli addetti ai servizi domestici e all'assistenza personale o familiare (es. colf, baby-sitter e assistenti delle persone anziane), per la parte a carico del datore di lavoro.

L'importo massimo deducibile è di **1.549,37 euro**.

Non è deducibile il contributo forfettario di 1.000 euro versato per la regolarizzazione dei lavoratori dipendenti stranieri (art. 5 del D. Lgs. 16 luglio 2012, n. 109).

Rigo E24 - Contributi ed erogazioni a favore di istituzioni religiose: indicare le erogazioni liberali in denaro a favore delle seguenti istituzioni religiose:

- Istituto centrale per il sostentamento del clero della Chiesa cattolica italiana
- Unione italiana delle Chiese cristiane avventiste del 7° giorno, per il sostentamento dei ministri di culto e dei missionari e specifiche esigenze di culto e di evangelizzazione;
- Ente morale Assemblee di Dio in Italia, per il sostentamento dei ministri di culto e per esigenze di culto, di cura delle anime e di amministrazione ecclesiastica;
- Chiesa Valdese, Unione delle Chiese metodiste e valdesi per fini di culto, istruzione e beneficenza che le sono propri e per gli stessi fini delle Chiese e degli enti che fanno parte dell'ordinamento valdese;
- Unione Cristiana Evangelica Battista d'Italia per fini di culto, istruzione e beneficenza che le sono propri e per gli stessi fini delle Chiese e degli enti che fanno parte dell'Unione;
- Chiesa Evangelica Luterana in Italia e Comunità a essa collegate per fini di sostentamento dei ministri di culto e per specifiche esigenze di culto e di evangelizzazione;
- Unione delle Comunità ebraiche italiane, per cui sono deducibili anche i contributi annuali;
- Sacra arcidiocesi ortodossa d'Italia ed Esarcato per l'Europa Meridionale, enti da essa controllati e comunità locali, per i fini di culto, istruzione, assistenza e beneficenza;
- Ente patrimoniale della Chiesa di Gesù Cristo dei Santi degli ultimi giorni per attività di religione o di culto, per attività dirette alla predicazione del Vangelo, celebrazione di riti e cerimonie religiose, svolgimento dei servizi di culto, attività missionarie e di evangelizzazione, educazione religiosa, cura delle necessità delle anime, rimborso delle spese dei ministri di culto e dei missionari;
- Chiesa Apostolica in Italia ed enti e opere da essa controllati, per i fini di culto, istruzione, assistenza e beneficenza.

Ciascuna di queste erogazioni, deducibile fino ad un importo di **1.032,91 euro**, può essere documentata conservando le ricevute di versamento in conto corrente postale, le quietanze liberatorie, le ricevute dei bonifici bancari e, per i pagamenti effettuati con carta di credito, l'estratto conto della società che gestisce la carta.

Rigo E25 - Spese mediche e di assistenza specifica per i disabili: indicare l'importo delle spese mediche generiche e di quelle di assistenza specifica necessarie nei casi di grave e permanente invalidità o menomazione sostenute dai disabili indipendentemente dalla circostanza che fruiscono o meno dell'assegno di accompagnamento.

Per una definizione delle persone disabili si vedano le istruzioni del rigo E3 della sezione I di questo quadro.

Le spese di assistenza specifica sostenute dai disabili sono quelle relative a:

- assistenza infermieristica e riabilitativa;
- personale in possesso della qualifica professionale di addetto all'assistenza di base o di operatore tecnico assistenziale esclusivamente dedicato all'assistenza diretta della persona;
- personale di coordinamento delle attività assistenziali di nucleo;
- personale con la qualifica di educatore professionale;
- personale qualificato addetto ad attività di animazione e/o di terapia occupazionale.


Le prestazioni sanitarie rese alla persona dalle figure professionali sopraelencate sono deducibili anche senza una specifica prescrizione da parte di un medico, a condizione che dal documento attestante la spesa risulti la figura professionale e la prestazione resa dal professionista sanitario (circolare dell'Agenzia delle Entrate n. 19/E del 1° giugno 2012).

Se il disabile viene ricoverato in un istituto di assistenza, non è possibile portare in deduzione l'intera retta pagata, ma solo la parte che riguarda le spese mediche e le paramediche di assistenza specifica che deve risultare distintamente nella documentazione rilasciata dall'istituto.

Le spese sanitarie per l'acquisto di medicinali sono deducibili se certificate da fattura o scontrino fiscale (c.d. "scontrino parlante"), in cui devono essere specificati la natura e la quantità dei prodotti acquistati, il codice alfanumerico (identificativo della qualità del farmaco) posto sulla confezione del medicinale e il codice fiscale del destinatario.

Le spese indicate in questo rigo sono deducibili anche se sostenute per i seguenti familiari, anche se non fiscalmente a carico:

- | | |
|--|---|
| ■ coniuge; | ■ generi e nuore; |
| ■ figli legittimi o legittimati o naturali o adottivi; | ■ suoceri e suocere; |
| ■ discendenti dei figli; | ■ fratelli e sorelle (anche unilaterali); |
| ■ genitori (compresi i genitori naturali e quelli adottivi); | ■ nonni e nonne (compresi quelli naturali). |

 **Le spese chirurgiche per prestazioni specialistiche, per protesi dentarie e sanitarie, nonché per i mezzi di accompagnamento, locomozione, deambulazione, sollevamento e per i sussidi tecnici e informatici volti a facilitare l'autosufficienza e l'integrazione sostenute dai disabili vanno indicate nei righe E1, E2, E3 e E4 della Sezione I.**

Rigo E26 - Altri oneri deducibili: indicare gli oneri deducibili diversi da quelli riportati nei righi precedenti.

Colonna 1: indicare il codice che identifica l'onere sostenuto;

Colonna 2: indicare l'importo pagato.

I codici che identificano gli oneri da indicare in questi righi sono:

'1' per i **contributi versati ai fondi integrativi del Servizio sanitario nazionale** per un importo complessivo non superiore a **3.615,20 euro**. Nel calcolo di tale limite concorre l'importo indicato nel punto 131 del CUD 2013 o nel punto 129 del CUD 2012, che è già stato dedotto dal datore di lavoro e che non deve pertanto essere indicato in questo rigo.

La deduzione spetta anche se la spesa è stata sostenuta per le persone fiscalmente a carico (v. paragrafo 6) per la sola parte non dedotta da queste ultime;

'2' per i **contributi, le donazioni e le oblazioni erogate alle organizzazioni non governative (ONG) riconosciute idonee, che operano nel campo della cooperazione con i Paesi in via di sviluppo**.

Chi presta l'assistenza fiscale dedurrà questi importi nella misura massima del 2 per cento del reddito complessivo (che in tal caso comprende anche il reddito dei fabbricati assoggettato a cedolare secca).

Per queste liberalità si può fruire della più ampia agevolazione prevista per le ONLUS, indicando il codice 3 (v. le istruzioni del punto successivo). È necessario conservare le ricevute di versamento in conto corrente postale, le quietanze liberatorie e le ricevute dei bonifici bancari relativi alle somme erogate.

Per consultare l'elenco delle ONG riconosciute idonee si può consultare il sito www.esteri.it;

'3' per le **erogazioni liberali in denaro o in natura a favore di organizzazioni non lucrative di utilità sociale, di associazioni di promozione sociale e di alcune fondazioni e associazioni riconosciute**.

Queste liberalità possono essere dedotte se erogate in favore di:

- organizzazioni non lucrative di utilità sociale (art. 10, commi 1, 8 e 9 del D.Lgs. 4 dicembre 1997, n. 460);
- associazioni di promozione sociale iscritte nel registro nazionale (art. 7, commi 1 e 2, della legge 7 dicembre 2000, n. 383);
- fondazioni e associazioni riconosciute che hanno per oggetto statutario la tutela, la promozione e la valorizzazione dei beni di interesse artistico, storico e paesaggistico (decreto legislativo 22 gennaio 2004, n. 42);
- fondazioni e associazioni riconosciute che hanno per scopo statutario lo svolgimento o la promozione di attività di ricerca scientifica (individuata dal DPCM 8 maggio 2007 se effettuate dopo tale data).

Chi presta l'assistenza fiscale dedurrà gli importi nel limite del 10 per cento del reddito complessivo (che in tal caso comprende anche il reddito dei fabbricati assoggettato a cedolare secca) e, comunque, nella misura massima di 70.000 euro;

'4' per le **erogazioni liberali in denaro a favore di enti universitari, di ricerca pubblica e vigilati, nonché degli enti parco regionali e nazionali**.

Queste liberalità possono essere dedotte se erogate in favore di:

- università e fondazioni universitarie;
- istituzioni universitarie pubbliche;
- enti di ricerca pubblici ed enti di ricerca vigilati dal ministero dell'Istruzione, dell'Università e della ricerca, compresi l'Istituto superiore di sanità e l'Istituto superiore per la prevenzione e la sicurezza del lavoro;
- enti parco regionali e nazionali;

'5' per **gli altri oneri deducibili**.

Tra questi oneri, diversi da quelli contraddistinti dai precedenti codici, rientrano:

- gli assegni periodici (rendite, vitalizi, ecc.) corrisposti dal dichiarante in base a un testamento o a una donazione modale e, nella misura in cui risultano da provvedimenti dell'autorità giudiziaria, gli assegni alimentari versati ai familiari (indicati nell'art. 433 del codice civile);
- i canoni, livelli, censi e altri oneri gravanti sui redditi degli immobili che concorrono a formare il reddito complessivo, compresi i contributi ai consorzi obbligatori per legge o in dipendenza di provvedimenti della pubblica amministrazione, esclusi i contributi agricoli unificati;
- le indennità per la perdita dell'avviamento corrisposte per disposizioni di legge al conduttore in caso di cessazione della locazione di immobili urbani non adibiti ad abitazione;
- le somme che in precedenti periodi d'imposta sono state assoggettate a tassazione, anche separata, e che nel 2012 sono state restituite all'ente che le ha erogate. Può trattarsi, oltre che dei redditi di lavoro dipendente anche di compensi di lavoro autonomo professionale, di redditi diversi (lavoro autonomo occasionale o altro);
- le somme che non avrebbero dovuto concorrere a formare i redditi di lavoro dipendente e assimilati e che, invece, sono state assoggettate a tassazione;
- il 50 per cento delle imposte sul reddito dovute per gli anni anteriori al 1974 (esclusa l'imposta complementare) iscritte nei ruoli la cui riscossione ha avuto inizio nel 2012 (art. 20, comma 2, del D.P.R. n. 42 del 1988);
- le erogazioni liberali per oneri difensivi delle persone che fruiscono del patrocinio legale gratuito dello Stato;
- il 50 per cento delle spese sostenute dai genitori adottivi per l'espletamento delle procedure di adozione di minori stranieri (per maggiori informazioni vedere in Appendice la voce "Adozione di minori stranieri");

Modalità di versamento delle erogazioni identificate dai codici 2, 3 e 4

Queste erogazioni sono deducibili se effettuate con versamento postale o bancario, carte di debito, carte di credito, carte prepagate, assegni bancari e circolari. Per le erogazioni liberali fatte con carta di credito, in caso di eventuale richiesta dell'amministrazione finanziaria, è sufficiente esibire l'estratto conto della società che gestisce la carta.



Non vanno indicate nel rigo E26 le somme per le quali si intende fruire della detrazione prevista per le erogazioni liberali a favore delle ONLUS (codice 20) e delle associazioni di promozione sociale (codice 23).

Righi da E27 a E31 - Contributi e premi per forme pensionistiche complementari e individuali: in questi righi vanno indicati i contributi versati alle forme pensionistiche complementari, relativi sia a fondi negoziali sia a fondi individuali.



Il contribuente è tenuto alla compilazione dei rigi da E27 a E31 solo se ha contributi per previdenza complementare da far valere in dichiarazione. Questa situazione si verifica se, in assenza di ulteriori versamenti per contributi o premi non dedotti, relativi ad altre forme di previdenza integrativa, non è indicato alcun importo al punto 121 del CUD 2013 o del CUD 2012.

I contributi versati a forme pensionistiche complementari, comprese quelle istituite negli Stati membri dell'Unione europea e negli Stati aderenti all'Accordo sullo spazio economico europeo, sono deducibili dal reddito complessivo per un **importo non superiore a 5.164,57 euro**.

Il limite non si applica ai contribuenti iscritti alle forme pensionistiche per le quali è stato accertato lo squilibrio finanziario e approvato il piano di riequilibrio da parte del ministero del Lavoro e della Previdenza sociale, che possono dedurre tutti i contributi versati nell'anno d'imposta.

Per consentire a chi presta l'assistenza fiscale di determinare la deduzione effettivamente spettante, il contribuente deve compilare il rigo corrispondente alla forma pensionistica a cui risulta iscritto. Se il contribuente ha aderito a più di un fondo pensione, versando contributi per i quali è applicabile un diverso limite di deducibilità, deve compilare più di un rigo. Questa ipotesi, in presenza di un CUD conguagliato, è evidenziata dall'indicazione della lettera "A" nel punto 8 della Sezione "Dati generali" del CUD, mentre le informazioni sui singoli importi sono rilevabili dalle annotazioni al CUD.

Rigo E27 - Contributi a deducibilità ordinaria: indicare, entro il limite di **5.164,57 euro**, le somme versate alle forme pensionistiche complementari relative sia a fondi negoziali sia alle forme pensionistiche individuali; nel suddetto limite si devono considerare i versamenti a carico del contribuente e del datore di lavoro. Per i contributi versati a fondi negoziali tramite il sostituto di imposta, se nella casella 8 "Previdenza complementare", della Sezione "Dati generali" del CUD è indicato il codice 1, i dati da indicare sono quelli riportati nei punti 120 e 121 del CUD 2013 o del CUD 2012. Se, invece, nella casella 8 è riportato il codice A (che indica la presenza di diverse tipologie di fondi) per compilare il rigo E27 si può fare riferimento alle annotazioni del CUD. Per i contributi versati ai fondi negoziali, nonché alle forme pensionistiche individuali, senza il tramite del sostituto di imposta, si dovrà indicare l'ammontare dei versamenti di cui si richiede la deduzione. I dipendenti pubblici possono compilare questo rigo solo per indicare i contributi versati ai fondi pensione per i quali non rileva la loro qualifica, mentre per dichiarare i contributi versati ai fondi negoziali a essi riservati devono compilare il rigo E31. In particolare:

- **colonna 1:** riportare l'importo dei contributi indicato nel punto 120 del CUD 2013 o del CUD 2012, che il datore di lavoro ha escluso dall'imponibile. Se è stato compilato il punto 127 del CUD 2013 o il punto 125 del CUD 2012 (previdenza per familiari a carico) la cifra da riportare nella colonna 1 è indicata nel punto 120 del CUD 2013 o del CUD 2012, diminuita dell'importo escluso dal reddito e riferito alla previdenza complementare per familiari a carico, desumibile dalle annotazioni del CUD;
- **colonna 2:** riportare l'importo degli oneri di previdenza complementare dei quali si chiede la deduzione in dichiarazione indicato nel punto 121 del CUD 2013 o del CUD 2012, oltre che le somme versate sia ai fondi negoziali, sia alle forme pensionistiche individuali senza il tramite del sostituto di imposta. Se è stato compilato il punto 127 del CUD 2013 o il punto 125 del CUD 2012 (che indica la previdenza per familiari a carico), la cifra da riportare nella colonna 2 è indicata nel punto 121 del CUD 2013 o del CUD 2012, diminuita dell'importo non escluso dal reddito e riferito alla previdenza complementare per familiari a carico, desumibile dalle annotazioni del CUD.

Rigo E28 - Contributi versati da lavoratori di prima occupazione: i lavoratori di prima occupazione, successiva al 1° gennaio 2007, oppure i contribuenti che a quella data non avevano una posizione contributiva aperta presso un qualsiasi ente di previdenza obbligatoria possono dedurre i contributi versati entro il limite di **5.164,57 euro**. Se nei primi cinque anni di partecipazione alle forme pensionistiche complementari hanno effettuato versamenti di importo inferiore, possono godere di un maggior limite di deducibilità, a partire dal sesto anno di partecipazione alle forme pensionistiche e per i venti anni successivi, nella misura annuale di 5.164,57 euro incrementata di un importo pari alla differenza positiva tra 25.822,85 euro e i contributi effettivamente versati nei primi cinque anni e, comunque, incrementata di un importo non superiore ad 2.582,29 euro. A partire dall'anno 2012, per i lavoratori iscritti dal 2007 alle forme pensionistiche obbligatorie, è possibile usufruire per la prima volta di tale incentivo. Se nella casella 8 "Previdenza complementare", della Sezione "Dati generali" del CUD è indicato il codice 3, i dati da indicare in questo rigo sono quelli riportati nei punti 120, 121 e 123 del CUD 2013 o del CUD 2012. Se, invece, nella casella 8 è riportato il codice A (che indica la presenza di diverse tipologie di fondi), per compilare il rigo E28 si può fare riferimento alle annotazioni al CUD. In particolare:

- **colonna 1:** riportare l'importo dei contributi che il datore di lavoro ha escluso dall'imponibile, risultante dalla somma degli importi indicati nei punti 120 e 123 del CUD 2013;
- **colonna 2:** riportare l'importo dei contributi che il datore di lavoro non ha escluso dall'imponibile, indicato nel punto 121 del CUD 2013, e le somme versate ai fondi negoziali, nonché alle forme pensionistiche individuali, senza il tramite del datore di lavoro.

Rigo E29 - Contributi versati a fondi in squilibrio finanziario: per i contributi versati a fondi in squilibrio finanziario non è previsto alcun limite di deducibilità. Se nella casella 8 "Previdenza complementare" della Sezione "Dati generali" del CUD è indicato il codice 2, i dati da indicare in questo rigo sono riportati nei punti 120 e 121 del CUD 2013 o del CUD 2012. Se, invece, nella casella 8 è riportato il codice A (che indica la presenza di diverse tipologie di fondi), per compilare il rigo E29 si può fare riferimento alle annotazioni al CUD.

In particolare:

- **colonna 1:** riportare l'importo dei contributi che il datore di lavoro ha escluso dall'imponibile indicato nel punto 120 del CUD 2013 o del CUD 2012;
- **colonna 2:** riportare l'importo dei contributi che il datore di lavoro non ha escluso dall'imponibile, indicato nel punto 121 del CUD 2013 o del CUD 2012.

Rigo E30 - Contributi versati per familiari a carico: indicare le somme versate per i familiari fiscalmente a carico per la parte da questi non dedotta. Sono considerati a carico coloro che possiedono un reddito complessivo non superiore a 2.840,51 euro.

Se i contributi per familiari a carico sono stati versati tramite il datore di lavoro e, quindi, è compilato il punto 127 del CUD 2013 o il punto 125 del CUD 2012, indicare:

- nella **colonna 1**, l'importo dei contributi che il datore di lavoro ha escluso dall'imponibile, desumibile dalle annotazioni del CUD;
- nella **colonna 2**, l'importo dei contributi che il datore di lavoro non ha escluso dall'imponibile, desumibile dalle annotazioni del CUD.

Rigo E31 - Contributi versati a fondi pensione negoziali da dipendenti pubblici: il rigo è riservato ai dipendenti delle pubbliche amministrazioni che si iscrivono a forme pensionistiche di natura negoziale di cui siano destinatari (ad esempio, il Fondo Scuola Espero destinato ai lavoratori della scuola). Per questi contribuenti continuano a valere le disposizioni vigenti fino al 31 dicembre 2006, secondo cui l'importo deducibile non può superare il 12 per cento del reddito complessivo (che in tal caso comprende anche il reddito dei fabbricati assoggettato a cedolare secca) e, comunque, 5.164,57 euro. Per quanto riguarda i soli redditi di lavoro dipendente, la deduzione non può superare il doppio della quota di TFR destinata ai fondi pensione, sempre nel rispetto dei precedenti limiti. Al contrario, i dipendenti pubblici che si iscrivono a forme pensionistiche per le quali non rileva la loro qualifica (ad esempio, adesione a un fondo aperto) devono compilare il rigo E27.

Se nella casella 8 "Previdenza complementare", della Sezione "Dati generali" del CUD è indicato il codice 4, i dati da indicare nel rigo sono quelli riportati nei punti 120 e 121 del CUD 2013 o del CUD 2012. Se, invece, nella casella 8 è riportato il codice A (che indica la presenza di diverse tipologie di fondi), per compilare il rigo si può fare riferimento alle annotazioni al CUD. In particolare:

- **colonna 1:** riportare l'importo dei contributi che il datore di lavoro ha escluso dall'imponibile, indicato nel punto 120 del CUD 2013 o del CUD 2012;
- **colonna 2:** riportare l'importo indicato nelle annotazioni del CUD relativo all'ammontare della quota del TFR destinata al fondo;
- **colonna 3:** riportare l'importo dei contributi che il datore di lavoro non ha escluso dall'imponibile, indicato nel punto 121 del CUD 2013 o del CUD 2012.

SEZIONE III A - Spese per gli interventi di recupero del patrimonio edilizio (detrazione d'imposta del 36 per cento, 41 per cento o 50 per cento)

In questa sezione vanno indicate le spese sostenute nell'anno 2012 o negli anni precedenti, per gli interventi di recupero del patrimonio edilizio, e in particolare:

- per la ristrutturazione di immobili;
- per l'acquisto o l'assegnazione di immobili facenti parte di edifici ristrutturati.

Da quest'anno la detrazione per gli interventi di recupero del patrimonio edilizio è stata inserita nel Testo Unico delle Imposte sui redditi (art. 16-bis) e, quindi, è diventata permanente.

In questa sezione vanno indicate anche le spese sostenute negli anni precedenti al 2007 per gli interventi di manutenzione o salvaguardia dei boschi.

Spese sostenute per la ristrutturazione di immobili

Le spese di intervento di recupero del patrimonio edilizio che danno diritto alla detrazione sono:

- le spese per gli interventi di manutenzione straordinaria sulle singole unità immobiliari residenziali di qualsiasi categoria catastale, anche rurali e sulle loro pertinenze;
- le spese per gli interventi di manutenzione ordinaria e straordinaria sulle parti comuni di edifici residenziali;
- le spese di restauro e risanamento conservativo;
- a partire dall'anno 2012, le spese per gli interventi necessari alla ricostruzione o al ripristino dell'immobile danneggiato a seguito di eventi calamitosi, a condizione che sia stato dichiarato lo stato di emergenza;
- altre spese di ristrutturazione (ad esempio, quelle finalizzate al risparmio energetico, alla sicurezza statica ed antisismica).

Possono usufruire dell'agevolazione coloro che possiedono o detengono l'immobile sul quale sono stati effettuati gli interventi di recupero edilizio sulla base di un titolo idoneo (ad esempio proprietà, altro diritto reale, concessione demaniale, locazione o comodato).

Ha diritto alla detrazione anche il familiare convivente del possessore o detentore dell'immobile oggetto dell'intervento, purché abbia sostenuto le spese e le fatture e i bonifici siano a lui intestati.

Condizioni per fruire della detrazione

- Pagamenti effettuati con bonifico bancario o postale da cui risultino:
 - causale del versamento (per le spese sostenute dal 1° gennaio 2012 va indicato l'art. 16-bis del TUIR);
 - codice fiscale del soggetto che effettua il pagamento;
 - codice fiscale o numero di partita Iva del beneficiario del pagamento.
- Indicazione nella dichiarazione dei redditi (righe da E51 a E53) delle seguenti informazioni:
 - dati catastali identificativi dell'immobile;
 - estremi di registrazione dell'atto che ne costituisce titolo (ad esempio, contratto di affitto), se i lavori sono effettuati dal detentore;
 - altri dati richiesti ai fini del controllo della detrazione.

Si ricorda che, per gli interventi iniziati prima del 14 maggio 2011, doveva essere inviata un'apposita comunicazione preventiva al Centro Operativo di Pescara. Tuttavia, per gli interventi iniziati dal 1° gennaio al 13 maggio 2011, in mancanza della comunicazione preventiva potevano essere indicati i dati catastali dell'immobile nella dichiarazione dei redditi 730/2012 o UNICO PF 2012 (circolare n. 19/E del 1° giugno 2012, par. 1.1);

- Il contribuente deve, inoltre, conservare ed esibire, a richiesta dell'Ufficio, i documenti individuati dal Provvedimento del Direttore dell'Agenzia delle Entrate del 2 novembre 2011 (ad esempio le fatture e le ricevute fiscali relative alle spese sostenute).

Possono usufruire della detrazione anche gli **acquirenti di box o posti auto pertinenziali** già realizzati, tuttavia la detrazione spetta esclusivamente con riferimento alle spese sostenute per la realizzazione, a condizione che siano attestate dal venditore. Anche in questo caso nella dichiarazione dei redditi devono essere indicati i dati catastali dell'immobile.

La **detrazione d'imposta** che verrà calcolata da chi presta l'assistenza fiscale è pari al:

- **41 per cento** per le spese sostenute nel 2006 relative a fatture emesse dal 1° gennaio al 30 settembre 2006;
- **36 per cento** per le spese sostenute: a) dal 2003 al 2005; b) nel 2006 per fatture emesse dal 1° ottobre 2006 o in data antecedente al 1° gennaio 2006; c) dal 2007 al 25 giugno 2012;
- **50 per cento** per le spese sostenute dal 26 giugno 2012 al 31 dicembre 2012.

La detrazione del 50 per cento spetta anche per le spese sostenute dal 1° gennaio 2013 al 30 giugno 2013, da indicare nella prossima dichiarazione dei redditi.

La spesa su cui applicare la percentuale non può superare il limite di:

- 48.000,00 euro per le spese sostenute negli anni dal 2003 al 25 giugno 2012;
- 96.000 euro per le spese sostenute dal 26 giugno 2012 al 31 dicembre 2012.

Per l'anno 2012, la detrazione del 50 per cento spetta per le spese sostenute dal 26 giugno al 31 dicembre 2012 nel limite di 96.000 euro, al netto delle spese sostenute fino al 25 giugno nel limite di 48.000 euro.

Il limite di 96.000 euro vale anche per le spese sostenute dal 1° gennaio 2013 al 30 giugno 2013, da indicare nella prossima dichiarazione dei redditi.

Per le spese sostenute a partire dal 1° ottobre 2006 il limite va riferito alla singola unità immobiliare sulla quale sono stati effettuati i lavori. Quindi, se più persone hanno diritto alla detrazione (comproprietari ecc.), il limite va ripartito tra loro.

Per le spese sostenute fino al 30 settembre 2006, invece, il limite va riferito alla persona fisica e a ogni singola unità immobiliare.

Se gli interventi consistono nella prosecuzione di lavori iniziati negli anni precedenti sulla stessa unità immobiliare, per determinare il limite massimo delle spese detraibili occorre tenere conto di quelle già sostenute negli anni passati. Pertanto, per le spese sostenute nel corso del 2012 per lavori iniziati in anni precedenti, si avrà diritto all'agevolazione solo se la spesa per la quale si è già fruito della detrazione non ha superato il limite complessivo previsto.

La detrazione viene ripartita in 10 rate di pari importo da chi presta l'assistenza fiscale.

Da quest'anno, i contribuenti di età non inferiore a 75 o a 80 anni, non possono più scegliere una diversa ripartizione della spesa, rispettivamente in 5 o 3 rate annuali. Questa scelta non può essere effettuata neppure per le spese sostenute in anni precedenti. Invece, i contribuenti che, avendone diritto, negli anni passati avevano ripartito la detrazione in 5 o 3 rate, possono proseguire secondo tale rateazione.

In caso di vendita o di donazione dell'unità immobiliare sulla quale sono stati realizzati gli interventi prima che sia trascorso il periodo di godimento della detrazione, le quote di detrazione non utilizzate sono trasferite, salvo diverso accordo delle parti, all'acquirente persona fisica o al donatario.

In caso di morte del titolare, il diritto alla detrazione si trasmette esclusivamente all'erede che conserva la detenzione materiale e diretta dell'immobile.

L'inquilino o il comodatario che hanno sostenuto le spese conservano il diritto alla detrazione anche quando la locazione o il comodato terminano.



Altre informazioni sulle condizioni e sulla documentazione necessaria per il riconoscimento della detrazione, sono riportate in Appendice alla voce "Spese per interventi di recupero del patrimonio edilizio"

Spese sostenute per l'acquisto o l'assegnazione di immobili facenti parte di edifici ristrutturati

La detrazione d'imposta spetta anche nel caso di acquisto o assegnazione di unità immobiliari facenti parte di un edificio interamente sottoposto ad interventi di restauro e risanamento conservativo eseguiti da imprese di costruzione o ristrutturazione immobiliare o da cooperative edilizie.

All'acquirente o assegnatario dell'immobile spetta una detrazione da calcolare su un ammontare forfetario pari al 25 per cento del prezzo di vendita o di assegnazione dell'immobile, risultante dall'atto di acquisto o di assegnazione.

La detrazione è riconosciuta agli acquirenti in relazione alla quota di proprietà dell'immobile.

La detrazione spetta a condizione che la vendita o l'assegnazione dell'immobile sia effettuata entro sei mesi dal termine dei lavori di ristrutturazione.

In particolare, la detrazione spetta nella misura:

- del 36 per cento se il rogito è avvenuto dal 2002 al 2005, dal 1° ottobre 2006 al 30 giugno 2007 o a partire dal 1° gennaio 2008;
- del 41 per cento se il rogito è avvenuto dal 1° gennaio 2006 al 30 settembre 2006.

L'importo costituito dal 25 per cento del prezzo di acquisto o assegnazione non può superare il limite di:

- 77.468,53 euro nel caso in cui l'atto di acquisto o di assegnazione sia avvenuto entro il 30 giugno 2003 e riguardi unità immobiliari facenti parte di edifici ristrutturati entro il 31 dicembre 2002;
- 48.000 euro nel caso in cui l'acquisto o l'assegnazione sia avvenuta dal 2003 al 2006 e riguardi unità immobiliari situate in edifici i cui lavori di ristrutturazione siano stati ultimati successivamente al 31 dicembre 2002, ma non oltre il 31 dicembre 2006, nonché nel caso in cui l'acquisto o l'assegnazione sia avvenuta dal 1° gennaio 2008 ed i lavori di ristrutturazione siano stati eseguiti dal 1° gennaio 2008.

Se le spese per l'acquisto dell'immobile sono state sostenute dal 26 giugno 2012 al 30 giugno 2013 la detrazione spetta nella misura del 50 per cento, entro l'importo massimo di 96.000 euro.

Per gli acquisti o le assegnazioni effettuati dal 1° ottobre 2006 il limite di spesa su cui applicare la percentuale va riferito solo alla singola unità immobiliare e, quindi, se più persone hanno diritto alla detrazione (comproprietari ecc.) il limite di spesa va ripartito tra loro.

Gli acconti, per i quali si è usufruito in anni precedenti della detrazione, concorrono al raggiungimento del limite massimo. Pertanto, nell'anno in cui viene stipulato il rogito, l'ammontare sul quale calcolare la detrazione sarà costituito dal limite massimo diminuito degli acconti già considerati per il riconoscimento del beneficio.

La detrazione è ripartita in 10 rate annuali di pari importo da chi presta l'assistenza fiscale.

Spese sostenute per interventi di manutenzione o salvaguardia dei boschi

Le spese sostenute dal 2003 al 2006 per interventi di manutenzione o salvaguardia dei boschi a difesa del territorio contro i rischi di dissesto geologico danno diritto a una detrazione del 36 per cento.

L'importo su cui spetta la detrazione non può superare il limite di 100.000,00 euro.

La detrazione è ripartita in 5 o 10 rate di pari importo da chi presta l'assistenza fiscale. La scelta del numero delle rate in cui suddividere la detrazione, per ciascun anno in cui sono state sostenute le spese, non è modificabile.

Righi da E41 a E44: per ogni anno e per ogni unità immobiliare oggetto di interventi di recupero del patrimonio edilizio va compilato un rigo diverso. Anche per gli interventi di recupero del patrimonio edilizio effettuati sulle parti comuni di edifici residenziali va compilato un rigo a parte.

Se i righi disponibili nel modello non sono sufficienti occorre seguire le istruzioni fornite a pag. 9 nel paragrafo "Modelli aggiuntivi".

Colonna 1 (Anno): indicare l'anno in cui sono state sostenute le spese.

Colonna 2 (Periodo 2006 o 2012): compilare questa colonna solo se le spese sono state sostenute nel 2006 o nel 2012.

Indicare uno dei seguenti codici:

'1' spese relative a fatture emesse dal 1° gennaio al 30 settembre 2006 (detrazione del 41%);

'2' spese relative a fatture emesse dal 1° ottobre al 31 dicembre 2006 o in data antecedente al 1° gennaio 2006 e spese sostenute dal 1° gennaio al 25 giugno 2012 (detrazione del 36%);

'3' spese sostenute dal 26 giugno al 31 dicembre 2012 (detrazione del 50%).

Questa colonna non va compilata se le spese si riferiscono a interventi di manutenzione o salvaguardia dei boschi e, pertanto, nella colonna 4 viene indicato il codice 3.

Colonna 3 (Codice fiscale): la colonna va compilata solo nei seguenti casi.

■ *Lavori su parti comuni condominiali*

Per gli interventi su parti comuni di edifici residenziali iniziati a partire dal 14 maggio 2011, i singoli condomini devono indicare il codice fiscale del condominio e devono barrare la casella di colonna 2 "Condominio" di uno dei righe da E51 a E53, senza riportare i dati catastali identificativi dell'immobile. Tali dati saranno indicati dall'amministratore di condominio nel quadro AC della propria dichiarazione dei redditi.

Per gli interventi iniziati prima del 14 maggio 2011, i condomini devono indicare il codice fiscale del condominio o della cooperativa.

■ *Interventi da parte di soggetti di cui all'articolo 5 del Tuir*

Per gli interventi effettuati dal 14 maggio 2011 da parte di uno dei soggetti di cui all'articolo 5 del Tuir (es. società di persone), i soggetti cui si imputano i redditi a norma dello stesso articolo devono indicare in questa colonna il codice fiscale della società o ente e devono riportare i dati catastali identificativi dell'immobile nella sezione III-B del quadro E.

■ *Comunicazione al Centro Operativo di Pescara*

Per gli interventi iniziati prima del 14 maggio 2011, in questa colonna va indicato il codice fiscale del soggetto che ha inviato, eventualmente anche per conto del dichiarante, la comunicazione al Centro Operativo di Pescara (ad esempio, il comproprietario o contitolare di diritti reali sull'immobile, le società semplici e gli altri enti indicati nell'art. 5 del TUIR). La colonna non va compilata se la comunicazione è stata effettuata dal dichiarante.

■ *Acquisto o assegnazione di immobili ristrutturati*

Per l'acquisto o l'assegnazione di unità immobiliari che fanno parte di edifici ristrutturati deve essere indicato il codice fiscale dell'impresa di costruzione o ristrutturazione o della cooperativa che ha effettuato i lavori.

Colonna 4: indicare il codice:

'1' nel caso di spese di ristrutturazione sostenute dal 2003 al 2012 per lavori iniziati in anni precedenti e ancora in corso in tale anno;

'2' nel caso di acquisto o assegnazione di immobili che fanno parte di edifici ristrutturati entro il 31 dicembre 2002 e per i quali l'atto di acquisto sia stato stipulato entro il 30 giugno 2003;

'3' nel caso di interventi di manutenzione e salvaguardia dei boschi (spese sostenute solo dal 2003 al 2006);

'4' nel caso di acquisto o assegnazione di immobili ristrutturati successivamente al 31 dicembre 2002.

Il contribuente che non rientra nei casi precedenti non dovrà indicare alcun codice.

Le **colonne 5, 6 e 7 (Situazioni particolari)** devono essere compilate solo dai contribuenti che hanno ereditato, acquistato o ricevuto in donazione l'immobile oppure dalle persone di età non inferiore a 75 o 80 anni che, con riferimento alle spese sostenute in anni precedenti, hanno già rideterminato negli anni dal 2008 al 2011 il numero delle rate (vedere gli esempi riportati alla fine di questa sezione).

Colonna 5: indicare il codice:

'1' se il contribuente ha ereditato, acquistato o ricevuto in donazione l'immobile da una persona che, avendo un'età non inferiore a 75 anni, aveva scelto di rateizzare o aveva rideterminato la spesa in 3 o 5 rate;

'2' se il contribuente aveva compiuto 80 anni nel 2010 o nel 2011 e aveva rideterminato nello stesso anno in 3 rate la detrazione che in precedenza aveva rideterminato in 5 rate;

'3' se il contribuente ha ereditato, acquistato o ricevuto in donazione l'immobile da una persona che, avendo compiuto 80 anni nel corso dell'anno 2010 o 2011, aveva rideterminato in 3 rate la detrazione che in precedenza aveva rideterminato in 5 rate;

'4' se il contribuente nell'anno 2011 o 2012 ha ereditato, acquistato o ricevuto in donazione l'immobile da una persona che aveva rateizzato la spesa in 10 rate e, pertanto, non rientra nei casi previsti ai codici '1' e '3'.

La colonna non va compilata se il contribuente non rientra in nessuno dei casi precedenti;

Colonna 6: indicare l'anno in cui è stata effettuata la rideterminazione del numero delle rate. Se nella colonna 5 sono stati indicati i codici '2' o '3' (contribuente che ha effettuato la doppia rideterminazione), va indicato l'anno della prima rideterminazione;

Colonna 7: indicare il numero delle rate (5 o 10) in cui è stata ripartita la detrazione nell'anno di sostenimento della spesa. La casella di colonna 7 non deve essere compilata se il numero di rate residue è inferiore o uguale al numero delle rate previste per la rideterminazione (3 o 5). Questa colonna interessa solo se è stata compilata la colonna 6;

Colonna 8 (Numero rata): indicare il numero della rata che il contribuente utilizza per il 2012 nella casella corrispondente al numero delle rate prescelte (3, 5 o 10). Ad esempio, per una spesa sostenuta nel 2008 da un contribuente che aveva compiuto in quell'anno 75 anni e che aveva scelto di ripartire in cinque rate, andrà indicato il numero '5' nella casella relativa alla rateizzazione in 5 rate. Per le spese sostenute nel 2012 va obbligatoriamente indicato il numero '1' nella casella relativa alla ripartizione della spesa in 10 rate;

Colonna 9 (Importo spesa): indicare l'intero importo delle spese sostenute nell'anno riportato in colonna 1, anche se è stata effettuata la rideterminazione delle rate. Nel caso di acquisto o assegnazione di immobili ristrutturati (codici '2' o '4' in colonna 4), l'importo da indicare è pari al 25 per cento del prezzo di acquisto. Nel caso di spese sostenute per lavori iniziati in anni precedenti (codice 1 in colonna 4) vedere gli esempi di seguito riportati.

Se l'importo delle spese sostenute nel 2012 è relativo alla prosecuzione di un intervento iniziato in anni precedenti, su una singola unità immobiliare posseduta da un unico proprietario, l'importo da indicare nella colonna 9 non può essere superiore alla differenza tra 48.000,00 euro e quanto speso negli anni pregressi dal contribuente, in relazione allo stesso intervento. Per le spese sostenute dal 26 giugno al 31 dicembre 2012 la detrazione spetta nel limite di 96.000 euro, al netto delle spese sostenute, nel limite di 48.000 euro, dal 1° gennaio al 25 giugno 2012 e negli anni precedenti.

Colonna 10 (N. d'ordine immobile): per le spese relative ad interventi di recupero del patrimonio edilizio iniziati a partire dall'anno 2011, vanno compilate questa colonna e la successiva sezione III-B. .

Indicare lo stesso numero progressivo per identificare l'immobile oggetto degli interventi di ristrutturazione sia nella presente colonna 10, sia nella colonna 1 della seguente sezione III-B, nella quale vanno riportati i dati catastali identificativi degli immobili e agli altri dati necessari per fruire della detrazione.

Se sono stati effettuati più interventi sullo stesso immobile e quindi sono stati compilati più righe della sezione III-A, va riportato lo stesso numero d'ordine identificativo nella colonna 10 di tutti i righe compilati per il medesimo immobile.

Gli interventi su parti comuni condominiali devono comunque essere individuati con uno specifico numero progressivo.

Esempi di compilazione

Esempio 1 Immobile A: intervento effettuato nel 2010
Immobile B: intervento effettuato nel 2012

Spese sostenute: 5.000 euro
Spese sostenute fino al 25 giugno: 6.000 euro
Spese sostenute dopo il 25 giugno: 7.000 euro

| SEZIONE III A - SPESE PER LE QUALI SPETTA LA DETRAZIONE D'IMPOSTA DEL 36%, 41% O 50% (INTERVENTI DI RECUPERO DEL PATRIMONIO EDILIZIO) | | | | | | | | | | | | | |
|---|------|---|---|----------------|-------------------|------------------------|---|---|---------|---|----|----------|----------------------|
| E41 | Anno | | | Codice fiscale | Vedere istruzioni | Situazioni particolari | | | N. rate | | | Spesa | N. d'ordine immobile |
| | 1 | 2 | 3 | | | 5 | 6 | 7 | 8 | 9 | 10 | | |
| | 2010 | | | | | | | | | | 3 | 5.000,00 | |
| E42 | 2012 | 2 | | | | | | | | | 1 | 6.000,00 | 1 |
| E43 | 2012 | 3 | | | | | | | | | 1 | 7.000,00 | 1 |
| E44 | | | | | | | | | | | | ,00 | |

| SEZIONE III B - DATI CATASTALI IDENTIFICATIVI DEGLI IMMOBILI E ALTRI DATI PER FRUIRE DELLA DETRAZIONE DEL 36% O 50% | | | | | | | | | | | | | | | | | | |
|---|------------------|------------|---------------|---|-----|-----|--------------------------|--------|---|------------|----|------------|---|---|---|--|--|---|
| E51 | N. ord. immobile | Condominio | CODICE COMUNE | | TUJ | IIP | SEZ. URB./COMUNE CATAST. | FOGLIO | | PARTICELLA | | SUBALTERNO | | | | | | |
| | 1 | 2 | 3 | 4 | 5 | 6 | 7 | 8 | 9 | 10 | 11 | 12 | | | | | | |
| | 1 | | H | 5 | 0 | 1 | U | I | A | 3 | 3 | 3 | 4 | 5 | / | | | 2 |
| E52 | | | | | | | | | | | | | | | / | | | |

Esempio 2 Spese di ristrutturazione sostenute nel 2011: 30.000,00 euro;
spese di ristrutturazione sostenute nel 2012, in prosecuzione del medesimo intervento: 10.000,00 euro.
L'importo da indicare in colonna 9 è di 10.000,00 euro.

Esempio 3 Spese di ristrutturazione sostenute nel 2010: 30.000,00 euro;
spese di ristrutturazione sostenute nel 2011, in prosecuzione del medesimo intervento: 10.000,00 euro;
spese di ristrutturazione sostenute nel 2012, fino al 25 giugno, in prosecuzione del medesimo intervento: 20.000,00 euro.
In questo caso, essendo stato superato il limite massimo di 48.000,00 euro, **l'importo da indicare in colonna 9 è di 8.000,00 euro**, dato dalla seguente operazione:
48.000,00 (limite massimo) - 40.000,00 (somma complessiva sostenuta negli anni 2010 e 2011).

Esempio 4 Spese di ristrutturazione sostenute nel 2011: 30.000 euro;
Spese di ristrutturazione sostenute nel 2012, fino al 25 giugno, in prosecuzione del medesimo intervento: 20.000 euro;
Spese di ristrutturazione sostenute nel 2012, dopo il 25 giugno, in prosecuzione del medesimo intervento: 50.000 euro.
Devono essere compilati due righe per l'anno 2012:

- nel primo rigo, relativo alle spese sostenute fino al 25 giugno, l'importo da indicare nella colonna 9 è di 18.000 euro, dato dalla seguente operazione:
48.000,00 (limite massimo) - 30.000,00 (spesa sostenuta nell'anno 2011);
- nel secondo rigo, relativo alle spese sostenute dopo il 25 giugno, l'importo da indicare nella colonna 9 è di 48.000 euro, dato dalla seguente operazione:
96.000,00 (limite massimo) - 48.000,00 (spesa complessiva sostenuta nell'anno 2011 e fino al 25 giugno 2012, ricondotta nel limite massimo).

Esempio 5 *Contribuente che nell'anno 2012 ha ereditato o acquistato un immobile da una persona che nel 2011, e quindi nella precedente dichiarazione, ha rideterminato in tre il numero delle rate avendo in quell'anno un'età pari o superiore ad 80 anni. Spesa sostenuta nel 2009 per un importo di 10.000 euro con originaria rateizzazione in 10 quote annuali.*

| SEZIONE III A - SPESE PER LE QUALI SPETTA LA DETRAZIONE D'IMPOSTA DEL 36%, 41% O 50% (INTERVENTI DI RECUPERO DEL PATRIMONIO EDILIZIO) | | | | | | | | | | | | | |
|---|------|---|---|--------------------|-------------------|------------------------|---|---|---------|---|----|-----------|----------------------|
| 1 | Anno | | | Codice fiscale | Vedere istruzioni | Situazioni particolari | | | N. rate | | | Spesa | N. d'ordine immobile |
| | 1 | 2 | 3 | | | 5 | 6 | 7 | 8 | 9 | 10 | | |
| | 2009 | | | XXXXXXXXXXXXXXXXXX | | | | | | | 2 | 10.000,00 | |

SEZIONE III B - Dati catastali identificativi degli immobili e altri dati per fruire della detrazione del 36 per cento o del 50 per cento

Per gli interventi di recupero del patrimonio edilizio iniziati a partire dal 2011, nella presente sezione vanno indicati i dati catastali identificativi degli immobili e gli altri dati necessari per fruire della detrazione del 36 per cento o del 50 per cento. Deve essere compilata anche la colonna 10 della precedente sezione III-A.

La presente sezione deve essere compilata nella dichiarazione dei redditi relativa all'anno d'imposta in cui è stata sostenuta la spesa (ad es. 730/2013 per le spese sostenute nel 2012) o, comunque, nella prima dichiarazione in cui si fruisce della detrazione per gli interventi di recupero del patrimonio edilizio. Non è obbligatorio indicare nuovamente i dati identificativi degli immobili nelle dichiarazioni dei redditi in cui vengono riportate le successive rate in cui è ripartita la detrazione.

Se i righi disponibili nel modello non sono sufficienti occorre compilare dei moduli aggiuntivi secondo le istruzioni fornite nella parte II, paragrafo 3, alla voce "Modelli aggiuntivi".

Righi E51 e E52 - Dati catastali identificativi dell'immobile

Colonna 1 (N. d'ordine immobile): riportare il numero progressivo, che identifica l'immobile oggetto degli interventi di ristrutturazione, indicato nella colonna 10 della Sezione III A del quadro E. Nel caso in cui siano stati effettuati più interventi con riferimento allo stesso immobile e quindi siano stati compilati più righi della Sezione III-A indicando lo stesso numero d'ordine nella colonna 10, nella presente sezione deve essere compilato un solo rigo.

Colonna 2 (Condominio): la colonna deve essere barrata nel caso di interventi effettuati su parti comuni condominiali. I singoli condomini, barrando questa casella, dichiarano che la spesa riportata nella sezione III-A del quadro E si riferisce ad interventi effettuati su parti comuni condominiali. In questo caso nella colonna 3 della sezione III-A va riportato il codice fiscale del condominio, mentre non devono essere compilate le successive colonne dei rigi E51 e E52, relative ai dati catastali dell'immobile, in quanto tali dati saranno indicati dall'amministratore di condominio nel quadro AC della propria dichiarazione dei redditi.

La presente casella va barrata anche per gli interventi iniziati dal 1° gennaio al 13 maggio 2011, se è stata inviata la comunicazione preventiva al Centro operativo di Pescara e lo scorso anno non è stata presentata la dichiarazione perché esonerati o comunque non si è fruito della detrazione del 36 per cento.

Colonna 3 (Codice Comune): indicare il codice catastale del comune dove è situata l'unità immobiliare. Il codice Comune può essere a seconda dei casi di quattro o cinque caratteri come indicato nel documento catastale.

Colonna 4 (Terreni/Urbano): indicare: 'T' se l'immobile è censito nel catasto terreni; 'U' se l'immobile è censito nel catasto edilizio urbano.

Colonna 5 (Intero/Porzione): Indicare: 'I' se si tratta di immobile intero (particella o unità immobiliare); 'P' se si tratta di porzione di immobile.

Colonna 6 (Sezione Urbana/Comune Catastale): riportare le lettere o i numeri indicati nel documento catastale, se presenti. Per gli immobili siti nelle zone in cui vige il sistema tavolare indicare il codice "Comune catastale".

Colonna 7 (Foglio): riportare il numero di foglio indicato nel documento catastale.

Colonna 8 (Particella): riportare il numero di particella, indicato nel documento catastale, che può essere composto da due parti, rispettivamente di cinque e quattro cifre, separato da una barra spaziatrice. Se la particella è composta da una sola serie di cifre, quest'ultima va riportata nella parte a sinistra della barra spaziatrice.

Colonna 9 (Subalterno): riportare, se presente, il numero di subalterno indicato nel documento catastale.

Rigo E53 - Altri dati (estremi di registrazione del contratto e dati della domanda di accatastamento): se i lavori sono effettuati dal conduttore (o comodatario), devono essere indicati, oltre ai dati catastali identificativi dell'immobile (righi E51 e E52) anche gli estremi di registrazione del contratto di locazione o di comodato (colonne da 3 a 6 del rigo E53).

Se l'immobile non è ancora stato censito al momento di presentazione della dichiarazione devono essere riportati gli estremi della domanda di accatastamento (colonne da 7 a 9 del rigo E53).

Colonna 1 (N. d'ordine immobile): riportare il numero progressivo, che identifica l'immobile oggetto degli interventi di ristrutturazione, indicato nella colonna 10 della sezione III A del quadro E. Nel caso in cui siano stati effettuati più interventi con riferimento allo stesso immobile e quindi siano stati compilati più rigi della sezione III A indicando lo stesso numero d'ordine nella colonna 10, nella presente sezione deve essere compilato un solo rigo.

Colonna 2 (Condominio): seguire le istruzioni relative alla colonna 2 dei rigi E51 e E52. Se è barrata questa casella non devono essere compilate le successive colonne del rigo E53.

Conduttore - Estremi di registrazione del contratto di locazione o comodato

I dati possono essere ricavati:

- dal contratto di locazione o di comodato registrato presso l'Ufficio;
- dalla ricevuta rilasciata dai servizi telematici nel caso di registrazione tramite Siria, Iris, 'Locazioni web' o 'Contratti online';

Colonna 3 (Data): indicare la data di registrazione del contratto.

Colonna 4 (Serie): indicare il codice relativo alla modalità di registrazione:

'3' registrazione del contratto presso un ufficio dell'Agenzia delle Entrate;

'3P' registrazione telematica tramite Siria e Iris;

'3T' registrazione telematica tramite altre applicazioni (Locazioni Web, Contratti online);

'3A' e '3B' codici di serie in uso in passato presso gli uffici.

Colonna 5 (Numero e sottonumero): indicare il numero e l'eventuale sottonumero di registrazione del contratto.

Colonna 6 (Codice Ufficio Agenzia Entrate): indicare il codice identificativo dell'Ufficio dell'Agenzia delle Entrate presso il quale è stato registrato il contratto. I codici degli uffici dell'Agenzia delle Entrate sono reperibili sul sito www.agenziaentrate.gov.it nella apposita tabella presente nella sezione relativa ai contratti di locazione.

Domanda di accatastamento

Se l'immobile non è ancora stato censito al momento di presentazione della dichiarazione devono essere riportati gli estremi della domanda di accatastamento.

Colonna 7 (Data): indicare la data di presentazione della domanda di accatastamento.

Colonna 8 (Numero): indicare il numero della domanda di accatastamento.

Colonna 9 (Provincia Ufficio Agenzia Territorio/Entrate): indicare la sigla della Provincia in cui è situato l'Ufficio Provinciale dell'Agenzia del Territorio oppure, dal 1° dicembre 2012, l'ufficio dell'Agenzia delle Entrate presso il quale è stata presentata la domanda.

SEZIONE IV - Spese per le quali spetta la detrazione d'imposta del 55 per cento

In questa sezione vanno indicate le spese sostenute nell'anno 2012 e/o negli anni dal 2008 al 2011 per interventi finalizzati al risparmio energetico degli edifici esistenti, di qualsiasi categoria catastale, anche rurale, per cui spetta la detrazione d'imposta del 55 per cento. Per le spese sostenute nel 2011 e nel 2012 la detrazione è ripartita in dieci rate annuali di pari importo (entro il limite massimo previsto per ciascuna tipologia di intervento effettuato) da chi presta l'assistenza fiscale. Per le spese sostenute nel 2009 e nel 2010 la detrazione è ripartita in cinque rate annuali. Per le spese sostenute nel 2008 le rate annuali continuano a essere quelle scelte (da tre a dieci), salvo il caso di rideterminazione del numero delle rate.

Le **tipologie di interventi** previste sono:

- la riqualificazione energetica di edifici esistenti;
- gli interventi sull'involucro di edifici esistenti;
- l'installazione di pannelli solari;
- la sostituzione di impianti di climatizzazione invernale.

La prova dell'esistenza dell'edificio è fornita dall'iscrizione in catasto oppure dalla richiesta di accatastamento, oltre che dal pagamento dell'Ici o dell'Imu, se dovuta. Sono esclusi gli interventi effettuati durante la fase di costruzione dell'immobile.

Possono fruire della detrazione sia coloro che possiedono o detengono sulla base di un titolo idoneo (ad esempio proprietà, altro diritto reale, concessione demaniale, locazione o comodato) l'immobile sul quale sono stati effettuati gli interventi per conseguire il risparmio energetico sulla base di un titolo idoneo (ad esempio proprietà, altro diritto reale, concessione demaniale, locazione o comodato), sia i condomini nel caso di interventi effettuati sulle parti comuni condominiali. Ha diritto alla detrazione anche il familiare convivente del possessore o detentore dell'immobile oggetto dell'intervento, purché abbia sostenuto le spese e le fatture e i bonifici siano intestati a lui.

In caso di vendita o di donazione dell'unità immobiliare sulla quale sono stati realizzati gli interventi prima che sia trascorso il periodo di godimento della detrazione, le quote di detrazione non utilizzate sono trasferite, salvo diverso accordo delle parti, all'acquirente persona fisica o al donatario.

Nel caso di morte del titolare, il diritto alla detrazione si trasmette esclusivamente all'erede che conserva la detenzione materiale e diretta dell'immobile.

In questi casi, l'acquirente o gli eredi possono rideterminare il numero di quote in cui ripartire la detrazione residua a condizione che le spese siano state sostenute nell'anno 2008.

L'inquilino o il comodatario che hanno sostenuto le spese conservano il diritto alla detrazione anche se la locazione o il comodato cessano. Si ricorda che la detrazione del 55 per cento non è cumulabile con altre agevolazioni fiscali previste per gli stessi interventi, come ad esempio la detrazione del 36 per cento per il recupero del patrimonio edilizio, né, dal 1° gennaio 2009, con altri contributi comunitari, regionali o locali, riconosciuti sempre per i medesimi interventi (D.Lgs. 30 maggio 2008, n. 115).

Sono comprese tra le spese detraibili quelle relative alle prestazioni professionali (rese sia per la realizzazione degli interventi sia per la certificazione indispensabile per fruire della detrazione) e alle opere edilizie funzionali all'intervento destinato al risparmio energetico.

Il **pagamento** delle spese deve essere effettuato tramite bonifico bancario o postale da cui risulti la causale del versamento, il codice fiscale del contribuente e il numero di partita IVA o il codice fiscale del beneficiario del bonifico.

Il **limite massimo di detrazione** spettante va riferito all'unità immobiliare e, pertanto, va suddiviso tra i detentori o possessori dell'immobile che partecipano alla spesa, in base all'importo effettivamente sostenuto. Anche per gli interventi su parti condominiali l'ammontare massimo di detrazione deve essere riferito a ogni unità immobiliare che compone l'edificio, a eccezione del caso in cui l'intervento si riferisca all'intero edificio e non a parti di esso.



Per ulteriori informazioni sugli adempimenti relativi alla detrazione del 55 per cento vedere in Appendice la voce "Spese per interventi di riqualificazione energetica".

Documenti necessari per ottenere la detrazione

Per fruire della detrazione del 55 per cento il contribuente deve avere acquisito:

- la **fattura** dell'impresa che esegue i lavori;
- l'**asseverazione di un tecnico abilitato** che attesti la rispondenza degli interventi effettuati ai requisiti tecnici richiesti. In caso di più interventi sullo stesso edificio l'asseverazione può fornire i dati e le informazioni richieste in modo unitario. Inoltre, nel caso di sostituzione di finestre comprensive di infissi o di sostituzione di caldaie a condensazione con potenza non superiore a 100 kW, l'asseverazione può essere sostituita da una certificazione dei produttori;
- l'attestato di certificazione energetica, prodotto, al termine dei lavori, dal tecnico abilitato, in base alle procedure indicate dagli enti locali o, in mancanza di queste procedure, un attestato di qualificazione energetica predisposto secondo lo schema riportato in allegato al decreto del 19 febbraio 2007 del Ministro dell'Economia e delle Finanze.

Altra condizione per fruire dell'agevolazione è la redazione di una scheda informativa sugli interventi realizzati, che deve contenere i dati identificativi di chi ha sostenuto le spese, dell'edificio su cui i lavori sono stati eseguiti, la tipologia di intervento eseguito e il risparmio di energia che ne è conseguito, il costo, con la specificazione delle spese professionali, e l'importo utilizzato per il calcolo della detrazione. L'asseverazione, l'attestato di certificazione/qualificazione energetica e la scheda informativa devono essere rilasciati da tecnici abilitati alla progettazione di edifici e impianti nell'ambito delle competenze definite dalla legislazione vigente e iscritti ai rispettivi ordini e collegi professionali: ingegneri, architetti, geometri, periti industriali, dottori agronomi, dottori forestali e i periti agrari.

Tutti questi documenti possono essere redatti anche da un unico tecnico abilitato.



Per gli interventi di sostituzione di finestre comprensive di infissi in singole unità immobiliari e di installazione di pannelli solari, realizzati a partire dall'anno 2008, non è richiesto l'attestato di qualificazione energetica e la scheda descrittiva dell'intervento (allegato F) può essere compilata e trasmessa direttamente da chi sostiene la spesa.

Documenti da trasmettere

Entro 90 giorni dalla fine dei lavori, devono essere trasmessi all'ENEA telematicamente (attraverso il sito internet www.acs.enea.it, ottenendo ricevuta informatica) i dati contenuti nell'attestato di certificazione energetica o nell'attestato di qualificazione energetica, nonché la scheda informativa relativa agli interventi realizzati.

Se la complessità dei lavori eseguiti non trova adeguata descrizione negli schemi resi disponibili dall'ENEA, la documentazione può essere inviata, in copia, entro 90 giorni a mezzo raccomandata con ricevuta semplice, ad ENEA, Dipartimento ambiente, cambiamenti globali e sviluppo sostenibile, via Anguillarese 301, 00123, Santa Maria di Galeria (Roma), specificando come riferimento: Detrazioni fiscali - riqualificazione energetica.

Documenti da conservare

Per fruire dell'agevolazione fiscale è necessario conservare ed esibire, su richiesta, all'amministrazione finanziaria l'asseverazione, la ricevuta dell'invio della documentazione all'ENEA, le fatture o le ricevute fiscali relative alle spese effettuate e le ricevute del bonifico che attesta il pagamento. Se gli interventi riguardano parti comuni di edifici deve essere acquisita e conservata copia della delibera assembleare e della tabella millesimale di ripartizione delle spese. Se le spese sono state sostenute dal detentore (locatario o comodatario) deve essere acquisita e conservata la dichiarazione di consenso all'esecuzione dei lavori resa dal possessore (proprietario o titolare di altro diritto reale).

Per ulteriori informazioni sulle agevolazioni fiscali per il risparmio energetico si rinvia al decreto interministeriale del 19 febbraio 2007, così come modificato dal decreto interministeriale del 7 aprile 2008.

Righi da E61 a E63

Colonna 1: indicare il codice che individua il tipo di intervento effettuato e in particolare:

- '1' **per interventi di riqualificazione energetica di edifici esistenti.** Sono gli interventi diretti alla riduzione del fabbisogno di energia primaria necessaria per soddisfare i bisogni connessi a un uso standard dell'edificio, che permettono di conseguire un indice di prestazione energetica per la climatizzazione invernale inferiore di almeno il 20 per cento rispetto ai valori indicati nelle tabelle di cui all'Allegato C del decreto del 19 febbraio 2007. Rientrano in questo tipo di intervento la sostituzione o l'installazione di climatizzatori invernali anche con generatori di calore non a condensazione, con pompe di calore, con scambiatori per teleriscaldamento, con caldaie a biomasse, gli impianti di cogenerazione, rigenerazione, gli impianti geotermici e gli interventi di coibentazione che non hanno le caratteristiche richieste per la loro inclusione negli interventi descritti ai punti successivi, il riscaldamento, la produzione di acqua calda, gli interventi su strutture opache orizzontali (coperture e pavimenti). Per gli interventi realizzati a partire dall'anno 2008, l'indice di prestazione energetica per la climatizzazione invernale non deve essere superiore ai valori definiti dal decreto del Ministro dello sviluppo economico 11 marzo 2008;
- '2' **per interventi sull'involucro degli edifici esistenti.** Sono gli interventi su edifici esistenti o parti di essi relativi a strutture opache verticali (pareti), orizzontali (coperture e pavimenti), fornitura e posa in opera di materiale coibente, materiale ordinario, nuove finestre comprensive di infissi, miglioramento termico di componenti vetrati esistenti, demolizione e ricostruzione dell'elemento costruttivo a condizione che siano rispettati i requisiti richiesti di trasmittanza termica U, espressa in W/m²K, definiti nell'allegato B del decreto del Ministro dello sviluppo economico 11 marzo 2008;
- '3' **per installazione di pannelli solari.** Sono gli interventi per l'installazione di pannelli solari, anche realizzati in autocostruzione, bollitori, accessori e componenti elettrici ed elettronici utilizzati per la produzione di acqua calda ad uso domestico;
- '4' **per sostituzione di impianti di climatizzazione invernale.** Sono gli interventi di sostituzione, integrale o parziale, di impianti di climatizzazione invernale esistenti con impianti dotati di caldaie a condensazione e contestuale messa a punto del sistema di distribuzione. Dal 1° gennaio 2008 vi rientrano anche i lavori di sostituzione, integrale o parziale, di impianti di climatizzazione invernale con impianti dotati di pompa di calore ad alta efficienza o con impianti geotermici a bassa entalpia. Dal 1° gennaio 2012 sono compresi anche gli interventi di sostituzione di scaldacqua tradizionali con scaldacqua a pompa di calore dedicati alla produzione di acqua calda sanitaria;

Colonna 2: indicare l'anno in cui sono state sostenute le spese;

Colonna 3: indicare il codice:

- '1' nel caso di spese sostenute per lavori iniziati dal 2008 al 2011 e ancora in corso nel 2012;
- '2' nel caso in cui le spese sostenute in anni precedenti al 2012 riguardino un immobile ereditato, acquistato o ricevuto in donazione negli anni dal 2009 al 2012;
- '3' nel caso in cui siano presenti entrambe le ipotesi descritte dai codici '1' e '2' (continuazione lavori ed immobile ereditato, acquistato o ricevuto in donazione);

Colonna 4: è riservata ai contribuenti che dal 2009 al 2012 hanno acquistato, ricevuto in donazione o ereditato un immobile, oggetto di lavori di riqualificazione energetica esclusivamente nel corso dell'anno 2008, e che hanno rideterminato o intendono rideterminare il numero delle rate scelte da chi ha sostenuto la spesa.

La detrazione può essere rideterminata solo in dieci rate. In questo caso è necessario indicare in questa colonna il numero delle rate in cui è stata inizialmente ripartita la detrazione da chi ha sostenuto la spesa;

Colonna 5: indicare il numero di rate in cui deve essere ripartita la detrazione e, precisamente:

- '10' se la spesa è stata sostenuta nel 2011 o nel 2012;
- '5' se la spesa è stata sostenuta nel 2009 o nel 2010;
- fra '3' e '10' se la spesa è stata sostenuta nel 2008 (numero di rate in cui si è scelto di ripartire la detrazione). Se è stata compilata la colonna 4 (*"rideterminazione rate"*), in questa colonna indicare '10' (numero rate in cui è possibile rideterminare);

Colonna 6: indicare il numero della rata che il contribuente utilizza nell'anno 2012.

Pertanto, indicare 5 se le spese sono state sostenute nel 2008, 4 per le spese del 2009, 3 per quelle del 2010, 2 per le spese del 2011 e 1 per le spese del 2012;

Colonna 7: indicare l'ammontare della spesa sostenuta entro i seguenti limiti:

- **181.818,18 euro** per gli interventi di riqualificazione energetica di edifici esistenti (**codice "1"**); la detrazione massima consentita è infatti di 100.000,00 euro;
- **109.090,90 euro** per gli interventi sull'involucro degli edifici esistenti (**codice "2"**) e l'installazione di pannelli solari (**codice "3"**); la detrazione massima consentita è infatti di 60.000,00 euro;
- **54.545,45 euro** per la sostituzione di impianti di climatizzazione invernale (**codice "4"**); la detrazione massima consentita è infatti di 30.000,00 euro.

SEZIONE V - Dati per fruire delle detrazioni per canoni di locazione

In questa sezione vanno indicati i dati per poter fruire delle detrazioni spettanti agli inquilini per canoni di locazione relativi ad immobili adibiti ad abitazione principale.

Se le detrazioni risultano superiori all'imposta lorda, diminuita delle detrazioni per carichi di famiglia e delle altre detrazioni relative a particolari tipologie di reddito, la quota della detrazione che non ha trovato capienza verrà considerata da chi presta l'assistenza fiscale nella determinazione dell'imposta dovuta e, pertanto, comporterà un maggior rimborso o un minor debito.

Rigo E71 - Inquilini di alloggi adibiti ad abitazione principale: il rigo deve essere compilato dai contribuenti titolari di contratti di locazione di immobili utilizzati come abitazione principale che si trovano in una di queste situazioni:

- 1) hanno stipulato o rinnovato il contratto in base alla legge che disciplina le locazioni di immobili ad uso abitativo (legge 9 dicembre 1998, n. 431);
 - 2) hanno stipulato o rinnovato contratti cd. convenzionali (art. 2, comma 3 e art. 4, commi 2 e 3, della legge 9 dicembre 1998, n. 431);
 - 3) hanno un'età compresa fra i 20 ed i 30 anni e hanno stipulato un contratto di locazione agevolata (legge 9 dicembre 1998, n. 431).
- In questo caso è necessario che l'unità immobiliare sia diversa da quella destinata ad abitazione principale dei genitori o di coloro cui sono affidati dagli organi competenti ai sensi di legge. La detrazione spetta per i primi tre anni dalla stipula del contratto e, pertanto, se questo è stato stipulato nel 2012 la detrazione potrà essere fruita anche per il 2013 e il 2014.

Per compilare il rigo seguire queste istruzioni:

■ **colonna 1 (Tipologia)** indicare il codice:

- '1' se il contribuente si trova nel caso descritto al punto 1;
- '2' se il contribuente si trova nel caso descritto al punto 2;
- '3' se il contribuente si trova nel caso descritto al punto 3.

Qualora nel corso dell'anno il contribuente si trovi in situazioni identificate con codici differenti, occorre compilare per ognuna di esse un rigo E71 utilizzando un nuovo modello.

In questo caso, la somma dei giorni indicati nella colonna 2 dei diversi righi non può essere superiore a 365;

- **colonna 2 (N. di giorni):** indicare il numero dei giorni nei quali l'unità immobiliare locata è stata adibita ad abitazione principale;
- **colonna 3 (Percentuale):** indicare la percentuale nella cui misura spetta la detrazione. Ad esempio, due contribuenti cointestari del contratto di locazione dell'abitazione principale devono indicare '50'. Se il contratto di locazione è stato stipulato da una sola persona va, invece, indicato '100' perché la detrazione spetta per intero. Qualora nel corso dell'anno sia variata la percentuale di spettanza della detrazione, occorre compilare per ognuna di esse un rigo E71 utilizzando un nuovo modello. In questo caso, la somma dei giorni indicati nella colonna 2 dei diversi righi non può essere superiore a 365.

La detrazione d'imposta sarà determinata da chi presta l'assistenza fiscale nella misura prevista per ciascuno dei casi sopra descritti (vedere in Appendice la tabella 2 "Detrazioni per canoni di locazione").



Le detrazioni per canoni di locazione non sono cumulabili ma il contribuente ha diritto di scegliere quella a lui più favorevole. Tuttavia, se il contribuente può beneficiare di più detrazioni, trovandosi nello stesso anno in situazioni differenti potrà compilare più righi E71, utilizzando più modelli. In questo caso il numero dei giorni indicati nelle colonne 2 dei righi non può essere superiore a 365.

Rigo E72 - Lavoratori dipendenti che trasferiscono la residenza per motivi di lavoro: il rigo deve essere compilato dai lavoratori dipendenti che hanno trasferito la propria residenza nel comune di lavoro o in un comune limitrofo nei tre anni antecedenti a quello di richiesta della detrazione e siano titolari di qualunque tipo di contratto di locazione di unità immobiliari adibite ad abitazione principale degli stessi, situate nel nuovo comune di residenza a non meno di 100 Km di distanza dal precedente e in ogni caso al di fuori della propria regione. La detrazione spetta solo per i primi tre anni dal trasferimento della residenza. Ad esempio, un contribuente che ha trasferito la propria residenza nel mese di ottobre 2011, potrà beneficiare della detrazione per gli anni 2011, 2012 e 2013.

La detrazione spetta esclusivamente ai lavoratori dipendenti, anche se la variazione di residenza è la conseguenza di un contratto di lavoro appena stipulato. Sono esclusi i percettori di redditi assimilati a quelli di lavoro dipendente.

Il contribuente che, nel corso del periodo di spettanza della detrazione, cessa di essere lavoratore dipendente perde il diritto alla detrazione a partire dall'anno successivo a quello nel quale perde la qualifica.

Per compilare il rigo seguire le seguenti istruzioni:

- **colonna 1:** indicare il numero dei giorni nei quali l'unità immobiliare locata è stata adibita ad abitazione principale;
- **colonna 2:** indicare la percentuale di spettanza della detrazione. La percentuale deve essere determinata con riferimento ai soli cointestari del contratto in possesso della qualifica di lavoratore dipendente.

Qualora nel corso dell'anno sia variata la percentuale di spettanza della detrazione, occorre compilare per ognuna di esse un rigo E72. In questo caso, la somma dei giorni indicati nella colonna 1 dei diversi righi non può essere superiore a 365.

La detrazione d'imposta sarà determinata nella misura prevista da chi presta l'assistenza fiscale (vedere in Appendice la tabella 2 "Detrazioni per canoni di locazione").



La detrazione non è cumulabile con quelle del rigo E71 ma il contribuente ha diritto di scegliere quella a lui più favorevole. Tuttavia, il contribuente che può beneficiare di più detrazioni, trovandosi nello stesso anno in situazioni differenti potrà compilare più righi E72 utilizzando più modelli. In questo caso il numero dei giorni indicati nelle colonne 2 dei righi non può essere superiore a 365.

SEZIONE VI - Dati per fruire di altre detrazioni d'imposta

Rigo E81 - Detrazione per le spese di mantenimento dei cani guida: barrare la casella per usufruire della detrazione forfetaria di 516,46 euro. La detrazione spetta esclusivamente al non vedente (e non anche alle persone cui questi risulti fiscalmente a carico) a prescindere dalla documentazione della spesa effettivamente sostenuta.

Rigo E82 - Spese per l'acquisto di mobili, elettrodomestici, TV, computer (Anno 2009): indicare le spese sostenute dal 7 febbraio al 31 dicembre 2009 per l'acquisto di mobili, apparecchi televisivi, computer ed elettrodomestici di classe energetica non inferiore ad A+, finalizzato all'arredo di immobili ristrutturati.

La detrazione spetta solo per le spese sostenute nell'anno 2009 che vanno ripartite in cinque rate annuali. L'indicazione delle spese consente quindi di fruire della quarta rata della detrazione, che sarà calcolata da chi presta l'assistenza fiscale.

In questo rigo va riportato lo stesso importo che è stato indicato nel modello 730 presentato per l'anno 2011 (rigo E82 del mod. 730/2012). Se lo scorso anno è stato presentato un modello Unico in questo rigo va riportato l'importo indicato nel rigo RP82 del mod. UNICO PF/2012, moltiplicato per cinque.

Rigo E83 - Altre detrazioni: indicare le altre detrazioni diverse da quelle riportate nei precedenti rigi contraddistinte dal relativo codice. In particolare:

- con il **codice 1** deve essere indicato l'importo della borsa di studio assegnata dalle regioni o dalle province autonome di Trento e Bolzano, a sostegno delle famiglie per le spese di istruzione. Possono fruire di questo beneficio le persone che al momento della richiesta hanno scelto di avvalersi della detrazione fiscale, secondo quanto previsto dal D.P.C.M. n. 106 del 14 febbraio 2001;
- con il **codice 2** deve essere indicato l'importo delle donazioni effettuate all'ente ospedaliero "Ospedali Galliera" di Genova finalizzate all'attività del Registro nazionale dei donatori di midollo osseo. Chi presta l'assistenza fiscale riconoscerà questa detrazione nei limiti del 30 per cento dell'imposta lorda dovuta.

13. QUADRO F - Acconti, ritenute, eccedenze e altri dati

Nel quadro F vanno indicati:

- i versamenti di acconto e i saldi relativi all'IRPEF, alle addizionali regionale e comunale e alla cedolare secca sulle locazioni;
- le eventuali eccedenze che risultano dalle precedenti dichiarazioni, nonché i crediti non rimborsati dal datore di lavoro per l'IRPEF e per le addizionali regionale e comunale e il credito d'imposta sostitutiva sui redditi diversi di natura finanziaria;
- le ritenute e gli acconti che sono stati sospesi a causa di eventi eccezionali;
- gli importi dell'acconto IRPEF, dell'addizionale comunale all'IRPEF e della cedolare secca sulle locazioni per il 2013, che il contribuente può chiedere di trattenere in misura inferiore rispetto a quanto risulta dalla liquidazione della dichiarazione, e il numero di rate per la rateizzazione dei versamenti delle imposte risultanti dalla liquidazione della dichiarazione;
- i dati da indicare nel modello integrativo;
- le soglie di esenzione dell'addizionale comunale fissate da alcuni comuni;
- altri dati (es. ritenute relative a redditi percepiti tramite pignoramento presso terzi).

SEZIONE I - Acconti IRPEF, Addizionale comunale e Cedolare secca relativi al 2012

Rigo F1: indicare l'importo dei versamenti di acconto relativi all'anno 2012, senza considerare le maggiorazioni dovute per la rateazione o il ritardato pagamento.



Dichiarazione congiunta: i contribuenti che presentano la dichiarazione congiunta devono compilare ciascuno nel proprio modello il rigo F1, indicando l'importo degli acconti versati con riferimento alla propria IRPEF e alla propria addizionale comunale all'IRPEF e alla propria cedolare secca.

Se anche la precedente dichiarazione è stata presentata in forma congiunta è necessario ripartire tra il dichiarante e il coniuge, in relazione alla quota dovuta da ciascuno, gli acconti relativi all'Irpef, all'addizionale comunale all'Irpef e alla cedolare secca certificati nei punti 21, 22, 24, 26 e 27 del CUD 2013. Gli importi degli acconti relativi al dichiarante e al coniuge sono indicati nelle annotazioni al CUD.

Colonna 1 (Prima rata di acconto Irpef 2012): riportare in questa colonna:

- l'importo indicato nel punto 21 del CUD 2013 (acconto trattenuto con il Mod. 730/2012);
- l'importo indicato nel modello di pagamento F24 con il codice tributo 4033 e l'anno 2012 (versamento di acconto eseguito autonomamente).

Colonna 2 (Seconda o unica rata di acconto Irpef 2012): riportare in questa colonna:

- l'importo indicato nel punto 22 del CUD 2013 (acconto trattenuto con il modello 730/2012);
- l'importo indicato nel modello di pagamento F24 con il codice tributo 4034 e l'anno 2012 (versamento di acconto eseguito autonomamente).

Colonna 3 (Acconto addizionale comunale 2012 trattenuto): riportare l'importo indicato nel punto 24 del CUD 2013 (acconto trattenuto con il modello 730/2012);

Colonna 4 (Acconto addizionale comunale 2012 versato): riportare l'importo indicato nel modello di pagamento F24 con il codice tributo 3843 e l'anno 2012 (versamento di acconto eseguito autonomamente).

Colonna 5 (Prima rata di acconto cedolare secca 2012): riportare in questa colonna:

- l'importo indicato nel punto 26 del CUD 2013 (acconto trattenuto con il modello 730/2012);
- l'importo indicato nel modello di pagamento F24 con il codice tributo 1840 e l'anno 2012 (versamento di acconto eseguito autonomamente).

Colonna 6 (Seconda o unica rata di acconto cedolare secca 2012): riportare in questa colonna:

- l'importo indicato nel punto 27 del CUD 2013 (acconto trattenuto con il modello 730/2012);
- l'importo indicato nel modello di pagamento F24 con il codice tributo 1841 e l'anno 2012 (versamento di acconto eseguito autonomamente).



Devono essere indicati anche gli acconti dell'IRPEF e della cedolare secca che non sono stati versati per effetto delle disposizioni emanate a seguito di eventi eccezionali. Al riguardo, vedere in Appendice la voce "Eventi eccezionali". L'importo di questi acconti sarà versato dal contribuente con le modalità e i termini che saranno previsti dall'apposito decreto per la ripresa della riscossione delle somme sospese.

Acconto 2012 ricalcolato – Immobili di interesse storico-artistico

Le colonne da 7 a 10 vanno compilate solo se gli acconti dovuti per l'anno 2012 sono stati rideterminati in presenza di redditi derivanti dagli immobili riconosciuti di interesse storico o artistico, secondo quanto previsto dall'art. 4, comma 5-septies, del decreto-legge n. 16 del 2012 (vedi circolare n. 19/E del 1° giugno 2012, paragrafo 5.4).

Colonna 7: indicare l'ammontare del rigo 'Differenza' (rigo 57 del prospetto di liquidazione 730-3 2012 o rigo RN33 del modello Unico PF 2012) rideterminato.

Colonna 8: indicare l'importo dell'acconto Irpef relativo all'anno 2012 rideterminato.

Colonna 9: indicare l'imponibile relativo all'addizionale comunale 2011 rideterminato;

Colonna 10: indicare l'importo dell'acconto dell'addizionale comunale relativo all'anno 2012 rideterminato.

SEZIONE II - Altre ritenute subite

Rigo F2: indicare le altre ritenute subite.

Colonne 1, 2 e 3: indicare rispettivamente le ritenute IRPEF a titolo d'acconto, le addizionali regionali e le addizionali comunali diverse da quelle indicate nei quadri C e D di questo modello 730/2013 (come ad esempio, quelle relative ai trattamenti assistenziali erogati dall'Inail ai titolari di redditi agrari e quelle effettuate nei confronti degli allevatori sui contributi corrisposti dall'Unire come incentivo all'allevamento).

Colonna 4: indicare il totale dell'addizionale regionale trattenuta che risulta dalla certificazione rilasciata da chi ha erogato somme per attività sportive dilettantistiche. La colonna deve essere compilata se è stato indicato il codice 7 nella colonna 1 del rigo D4;

Colonna 5: indicare le ritenute Irpef sui compensi percepiti dai lavoratori socialmente utili in regime agevolato. Queste informazioni si trovano nelle annotazioni del CUD 2013. Si rimanda alle indicazioni fornite con riferimento alla colonna 1 dei rigi da C1 a C3 per il codice 3.

Colonna 6: indicare l'addizionale regionale all'Irpef sui compensi percepiti dai lavoratori socialmente utili in regime agevolato. Queste informazioni si trovano nelle annotazioni del CUD 2013. Si rimanda alle indicazioni fornite con riferimento alla colonna 1 dei rigi da C1 a C3 del quadro C per il codice 3.

SEZIONE III - Eccedenze risultanti dalle precedenti dichiarazioni

Per ulteriori informazioni vedere in Appendice la voce "Eccedenze risultanti dalla precedente dichiarazione".

Rigo F3 - Eccedenze dell'Irpef e della cedolare secca che risultano dalle precedenti dichiarazioni

Colonna 1: riportare l'eventuale credito Irpef che risulta dalla dichiarazione relativa ai redditi 2011, indicato nella colonna 4 del rigo RX1 del Mod. UNICO 2012 o nel punto 35 del CUD 2013, oppure nelle dichiarazioni degli anni precedenti se il contribuente nell'anno successivo, ricorrendo le condizioni di esonero, non ha presentato la dichiarazione.

In caso di comunicazione dell'Agenzia delle Entrate relativa al controllo della dichiarazione UNICO 2012 con la quale è stato evidenziato un credito diverso da quello dichiarato (rigo RX1 colonna 4):

- se il credito comunicato è maggiore dell'importo dichiarato, va riportato l'importo comunicato;
- se il credito comunicato (es: 800,00 euro) è inferiore all'importo dichiarato (es: 1.000,00 euro), bisogna riportare l'importo inferiore (nell'esempio 800,00 euro). Se a seguito della comunicazione, il contribuente ha versato con il Mod. F24 la differenza tra il credito dichiarato e il credito riconosciuto (nell'esempio 200,00 euro), deve essere indicato l'intero credito dichiarato (nell'esempio 1.000,00 euro).

Se lo scorso anno è stato presentato il modello 730/2012 ed è stato chiesto di utilizzare il credito che risulta dalla dichiarazione per il pagamento dell'IMU con il Mod. F24, ma tale credito non è stato utilizzato del tutto o in parte, bisogna riportare in questa colonna 1 anche l'eventuale importo del credito Irpef indicato nel rigo 161 del prospetto di liquidazione Mod. 730-3 2012 (colonna 2 per il dichiarante, colonna 4 per il coniuge), inoltre nella colonna 2 di questo rigo F3 va indicato l'eventuale credito Irpef utilizzato in compensazione con il Mod. F24.

Riportare nella colonna 1 del rigo F3 anche l'importo di colonna 4 dei rigi RX13 e RX 17 del modello Unico 2012, relativi rispettivamente all'eccedenza di imposta sostitutiva sull'incremento di produttività e all'eccedenza di contributo di solidarietà per i quali non è stato richiesto il rimborso nella precedente dichiarazione.

Colonna 2: indicare l'importo dell'eccedenza Irpef eventualmente compensata utilizzando il modello F24 (art. 17 del D.Lgs. 9 luglio 1997, n. 241). In questa colonna deve essere compreso anche l'eventuale maggior credito riconosciuto con comunicazione dell'Agenzia delle Entrate e ugualmente utilizzato in compensazione.

Colonna 3: indicare l'eventuale credito d'imposta sostitutiva sui redditi diversi di natura finanziaria (quadro RT del Mod. UNICO 2012), riportato nella colonna 4 del rigo RX5 del Mod. UNICO 2012.

Colonna 4: indicare l'importo del credito d'imposta sostitutiva eventualmente compensato utilizzando il modello F24 (art. 17 del D.Lgs. 9 luglio 1997, n. 241).

Colonna 5: riportare l'eventuale credito di cedolare secca che risulta dalla dichiarazione relativa ai redditi 2011, indicato nella colonna 4 del rigo RX16 del Mod. UNICO 2012 o nel punto 38 del CUD 2013 (credito non rimborsato).

Se lo scorso anno è stato presentato il modello 730/2012 ed è stato chiesto di utilizzare il credito che risulta dalla dichiarazione per il pagamento dell'IMU con il Mod. F24, ma tale credito non è stato utilizzato del tutto o in parte, bisogna riportare in questa colonna 5 anche l'eventuale importo del credito di cedolare secca indicato nel rigo 164 del prospetto di liquidazione Mod. 730-3 2012 (colonna 2 per il dichiarante, colonna 4 per il coniuge), inoltre nella colonna 6 di questo rigo F3 va indicato l'eventuale credito utilizzato in compensazione con il Mod. F24.

Colonna 6: indicare l'importo dell'eccedenza di cedolare secca eventualmente compensata utilizzando il modello F24.

Rigo F4 - Eccedenze delle addizionali regionale e comunale che risultano dalle precedenti dichiarazioni

Colonna 1: indicare il codice regione relativo al domicilio fiscale al 31 dicembre 2011. Questa indicazione è obbligatoria solo se sono compilate le successive colonne di questo rigo. Per il codice regione vedere in Appendice la voce "Tabella Codici Regione".

Colonna 2: indicare l'eventuale eccedenza dell'addizionale regionale all'Irpef non rimborsata dal datore di lavoro, che risulta dal punto 36 del CUD 2013 oppure dalla dichiarazione relativa ai redditi 2011 (importo di colonna 4 del rigo RX2 del Mod. UNICO 2012).

Se lo scorso anno è stato presentato il modello 730/2012 ed è stato chiesto di utilizzare il credito scaturente dalla dichiarazione per il pagamento dell'IMU con il Mod. F24, ma tale credito non è stato utilizzato del tutto o in parte, bisogna riportare in questa colonna 2 anche l'eventuale importo del credito per addizionale regionale indicato nel rigo 162 del prospetto di liquidazione Mod. 730-3 2012 (colonna 2 per il dichiarante, colonna 4 per il coniuge) e nella colonna 3 di questo rigo F4 va indicato l'eventuale credito per addizionale regionale utilizzato in compensazione con il Mod. F24.

Colonna 3: indicare l'importo dell'addizionale regionale all'Irpef eventualmente compensata utilizzando il modello F24 (art. 17 del D.Lgs. 9 luglio 1997, n. 241).

Colonna 4: indicare il codice Comune relativo al domicilio fiscale al 1° gennaio 2011. Questa indicazione è obbligatoria solo se sono compilate le successive colonne di questo rigo. Per il codice comune vedere dopo l'Appendice l'elenco dei "Codici Catastali Comunali".

Colonna 5: indicare l'eventuale eccedenza dell'addizionale comunale all'Irpef non rimborsata dal datore di lavoro, che risulta dal punto 37 del CUD 2013, oppure dalla dichiarazione relativa ai redditi 2011 (importo di colonna 4 del rigo RX3 del Mod. UNICO 2012).

Se lo scorso anno è stato presentato il modello 730/2012 ed è stato chiesto di utilizzare il credito che risulta dalla dichiarazione per il pagamento dell'IMU con il Mod. F24, ma tale credito non è stato utilizzato del tutto o in parte, bisogna riportare in questa colonna 5 anche l'eventuale importo del credito per addizionale comunale indicato nel rigo 163 del prospetto di liquidazione Mod. 730-3 2012 (colonna 2 per il dichiarante, colonna 4 per il coniuge) e nella colonna 6 di questo rigo F4 va indicato l'eventuale credito per addizionale comunale utilizzato in compensazione con il Mod. F24;

Colonna 6: indicare l'importo dell'addizionale comunale all'Irpef eventualmente compensata utilizzando il modello F24 (art. 17 del D.Lgs. 9 luglio 1997, n. 241).

SEZIONE IV - Ritenute e acconti sospesi per eventi eccezionali

Rigo F5: indicare le ritenute e gli acconti sospesi per effetto delle disposizioni emanate a seguito di eventi eccezionali. In particolare:

- **colonna 1:** indicare il codice dell'evento riportato in Appendice alla voce "Eventi eccezionali", per il quale si è usufruito della sospensione delle ritenute e/o degli acconti che vanno indicati nelle colonne successive;
- **colonna 2:** indicare l'ammontare delle ritenute e degli acconti Irpef sospesi;
- **colonna 3:** indicare l'addizionale regionale all'Irpef sospesa;
- **colonna 4:** indicare l'addizionale comunale all'Irpef sospesa;
- **colonna 5:** indicare l'imposta sostitutiva per l'incremento della produttività sospesa;
- **colonna 6:** indicare l'acconto della cedolare secca sospeso;
- **colonna 7:** indicare il contributo di solidarietà sospeso.



Per ulteriori informazioni vedere in Appendice la voce "Eventi eccezionali".

SEZIONE V - Misura degli acconti per l'anno 2013 e rateazione del saldo 2012

Rigo F6: questo rigo deve essere compilato se si ritiene di non dover versare o di versare in misura inferiore a quanto calcolato da chi presta assistenza fiscale gli acconti dell'Irpef (colonna 1 o colonna 2), dell'addizionale comunale (colonna 3 o colonna 4) e della cedolare secca (colonna 5 o colonna 6) per l'anno 2013. Questa eventualità può verificarsi ad esempio per effetto di oneri sostenuti o per il venir meno di redditi. Inoltre se il contribuente chiede di rateizzare il versamento di quanto eventualmente dovuto a saldo per il 2012 deve compilare la colonna 7.

Colonna 1: barrare la casella se si ritiene di non dover versare alcuna somma a titolo di acconto IRPEF per il 2013.

Colonna 2: indicare la minore somma che deve essere trattenuta dal sostituto d'imposta se si ritiene che sia dovuto un minore acconto IRPEF per il 2013 (in questo caso non deve essere barrata la casella di colonna 1).

Colonna 3: barrare la casella se si ritiene di non dover versare alcuna somma a titolo di acconto dell'addizionale comunale per il 2013.

Colonna 4: indicare la minore somma che deve essere trattenuta dal sostituto d'imposta se si ritiene che sia dovuto un minore acconto dell'addizionale comunale per il 2013 (in questo caso non deve essere barrata la casella di colonna 3).

Colonna 5: barrare la casella se si ritiene di non dover versare alcuna somma a titolo di acconto per la cedolare secca per il 2013.

Colonna 6: indicare la minore somma che deve essere trattenuta dal sostituto d'imposta se si ritiene che sia dovuto un minore acconto per la cedolare secca per il 2013 (in questo caso non deve essere barrata la casella di colonna 5).

Colonna 7: indicare il numero delle rate, compreso tra 2 e 5, in cui si vuole frazionare il versamento delle seguenti somme eventualmente dovute:

- per il 2012, saldo dell'Irpef, delle addizionali regionale e comunale e della cedolare secca;
- per il 2013, prima rata di acconto Irpef, acconto dell'addizionale comunale, prima rata di acconto della cedolare secca;
- acconto del 20 per cento sui redditi soggetti a tassazione separata, imposta sostitutiva sull'incremento della produttività, contributo di solidarietà.

Il sostituto d'imposta che effettua le operazioni di conguaglio calcolerà gli interessi dovuti per la rateazione, pari allo 0,33 per cento mensile.

SEZIONE VI - Soglie di esenzione addizionale comunale

Questa sezione deve essere compilata solo dai contribuenti che risiedono in uno dei comuni che hanno stabilito, con riferimento all'addizionale comunale dovuta per il 2012 e/o per il 2013, una soglia di esenzione in presenza di particolari condizioni che non possono essere ricavate dai dati presenti nel modello di dichiarazione (ad esempio la composizione del nucleo familiare o l'ISEE - indicatore situazione economica equivalente) e che si trovano nelle condizioni previste dalla delibera che ha stabilito la soglia di esenzione.

Le esenzioni deliberate dai comuni sono consultabili sul sito "www.finanze.gov.it" ("fiscalità locale, addizionale comunale all'IRPEF").

Con la compilazione del rigo F7 e/o del rigo F8 il contribuente attesta il possesso dei requisiti previsti dalla delibera comunale per usufruire dell'agevolazione prevista.

Rigo F7: indicare nella **colonna 1** del rigo l'importo della soglia di esenzione deliberata dal comune con riferimento all'anno 2012. Nella **colonna 2** va indicato il codice "1" in presenza di un'esenzione non collegata con il reddito imponibile o il codice "2" in presenza di altre agevolazioni. Le due colonne sono tra loro alternative.

Rigo F8: indicare nella **colonna 1** del rigo l'importo della soglia di esenzione deliberata dal comune con riferimento all'anno 2013. Nella **colonna 2** va indicato il codice "1" in presenza di un'esenzione non collegata con il reddito imponibile o il codice "2" in presenza di altre agevolazioni. Le due colonne sono tra loro alternative.

SEZIONE VII - Dati da indicare nel Mod. 730 integrativo

Questa sezione è riservata solo ai contribuenti che presentano il Mod. 730/2013 integrativo e, che nella casella "730 integrativo", presente nel frontespizio, hanno indicato il codice '1'.

Rigo F9

Colonna 1: indicare l'importo del credito Irpef rimborsato dal sostituto d'imposta che risulta dal prospetto di liquidazione Mod. 730-3/2013 originario. In particolare, il dichiarante deve riportare l'importo del rigo 91, colonna 4, del 730-3/2013. Se la dichiarazione originaria è stata presentata in forma congiunta e la dichiarazione integrativa è presentata dal coniuge dichiarante, bisogna riportare in questa colonna l'importo del rigo 111, colonna 4, del 730-3/2013.

Colonna 2: indicare l'importo del credito relativo all'addizionale regionale all'Irpef rimborsato dal sostituto d'imposta che risulta dal prospetto di liquidazione Mod. 730-3/2013 originario. In particolare, il dichiarante deve riportare l'importo del rigo 92, colonna 4, del 730-3/2013. Se la dichiarazione originaria è stata presentata in forma congiunta e la dichiarazione integrativa è presentata dal coniuge dichiarante, bisogna riportare in questa colonna l'importo del rigo 112, colonna 4, del 730-3/2013.

Colonna 3: indicare l'importo del credito relativo all'addizionale comunale all'Irpef rimborsato dal sostituto d'imposta che risulta dal prospetto di liquidazione Mod. 730-3/2013 originario. In particolare, il dichiarante deve riportare l'importo del rigo 93, colonna 4, del 730-3/2013. Se la dichiarazione originaria è stata presentata in forma congiunta e la dichiarazione integrativa è presentata dal coniuge dichiarante, bisogna riportare in questa colonna l'importo del rigo 113, colonna 4, del 730-3/2013.

Colonna 4: indicare l'importo del credito relativo alla cedolare secca sulle locazioni rimborsato dal sostituto d'imposta che risulta dal prospetto di liquidazione Mod. 730-3/2013 originario. In particolare, il dichiarante deve riportare l'importo del rigo 99, colonna 4, del 730-3/2013. Se la dichiarazione originaria è stata presentata in forma congiunta e la dichiarazione integrativa è presentata dal coniuge dichiarante, bisogna riportare in questa colonna l'importo del rigo 119, colonna 4, del 730-3/2013.

Rigo F10

Colonna 1: indicare l'ammontare del credito Irpef riportato nella colonna 3 del rigo 91 (o nella colonna 3 del rigo 111 per il coniuge dichiarante) del Mod. 730-3/2013 originario che, entro la data di presentazione del Mod. 730 integrativo, è stato utilizzato in compensazione con il Mod. F24 per il versamento dell'IMU. Ad esempio se nella colonna 3 del rigo 91 del Mod. 730-3/2013 originario è indicato un credito Irpef di 100 euro ma entro la data di presentazione del Mod. 730 integrativo il credito utilizzato in compensazione è pari a 60 euro, occorre riportare in questa colonna 3 l'importo di 60 euro.

Colonna 2: indicare l'ammontare del credito per addizionale regionale riportato nella colonna 3 del rigo 92 (o nella colonna 3 del rigo 112 per il coniuge dichiarante) del Mod. 730-3/2013 originario che, entro la data di presentazione del Mod. 730 integrativo, è stato utilizzato in compensazione con il Mod. F24 per il versamento dell'IMU.

Colonna 3: indicare l'ammontare del credito per addizionale comunale riportato nella colonna 3 del rigo 93 (o nella colonna 3 del rigo 113 per il coniuge dichiarante) del Mod. 730-3/2013 originario che, entro la data di presentazione del Mod. 730 integrativo, è stato utilizzato in compensazione con il Mod. F24 per il versamento dell'IMU.

Colonna 4: indicare l'ammontare del credito per cedolare secca sulle locazioni riportato nella colonna 3 del rigo 99 (o nella colonna 3 del rigo 119 per il coniuge dichiarante) del Mod. 730-3/2013 originario che, entro la data di presentazione del Mod. 730 integrativo, è stato utilizzato in compensazione con il Mod. F24 per il versamento dell'IMU.

SEZIONE VIII - Altri Dati

Rigo F11: deve essere compilato dai contribuenti ai quali il sostituto d'imposta ha rimborsato per l'anno 2012 delle somme per detrazioni che non hanno trovato capienza nell'imposta lorda (punto 104 e/o punto 110 del CUD 2013).

Colonna 1: indicare il credito riconosciuto dal sostituto d'imposta per l'ulteriore detrazione per figli a carico che non ha trovato capienza nell'imposta lorda. Questo credito è quello indicato nel punto 104 del CUD 2013 (*"Credito riconosciuto per famiglie numerose"*).

Colonna 2: indicare il credito riconosciuto dal sostituto d'imposta con riferimento alla detrazione per canoni di locazione che non ha trovato capienza nell'imposta lorda. Questo credito è indicato nel punto 110 del CUD 2013 (*"Credito riconosciuto per canoni di locazione"*).

Rigo F12: deve essere compilato solo da coloro che hanno percepito senza averne diritto il "bonus fiscale", con riferimento ai redditi posseduti nell'anno 2006, o il "bonus straordinario", con riferimento al reddito complessivo del nucleo familiare relativo all'anno 2007 o 2008.

Colonna 1: indicare l'importo relativo al "bonus fiscale", fruito con riferimento ai redditi posseduti nell'anno 2006 (art. 44 del D.L. 1° ottobre 2007 n. 159, convertito, con modificazioni, dalla legge 29 novembre 2007, n. 222).

Colonna 2: indicare l'importo relativo al "bonus straordinario", fruito con riferimento al reddito complessivo del nucleo familiare relativo all'anno 2007 o 2008 (art. 1 del D.L. 29 novembre 2008, n. 185).

Rigo F13 - Pignoramento presso terzi

In questo rigo devono essere riportati i dati relativi alle ritenute subite in relazione ai redditi percepiti tramite procedura di pignoramento presso terzi.

Il creditore pignoratorio, infatti, è tenuto a indicare nella dichiarazione dei redditi i redditi percepiti e le ritenute subite da parte del terzo erogatore anche se si tratta di redditi soggetti a tassazione separata, a ritenuta a titolo di imposta o a imposta sostitutiva (Provvedimento del Direttore dell'Agenzia delle Entrate n. 34755 del 3 marzo 2010 e circolare dell'Agenzia delle Entrate n. 8/E del 2 marzo 2011). Le ritenute subite possono essere scomputate dall'imposta risultante dalla dichiarazione.

Le somme percepite a seguito della procedura di pignoramento presso terzi vanno indicate nel relativo quadro di riferimento (ad es. se si tratta di redditi di lavoro dipendente questi vanno riportati nel quadro C).

Le ritenute subite devono invece essere indicate esclusivamente in questo rigo, anziché nel quadro di riferimento del reddito, insieme alla tipologia del reddito percepito tramite pignoramento presso terzi (e indicato nel modello 730/2013), sul quale sono state applicate le ritenute.

In particolare, nel **rigo F13** indicare:

- nella **colonna 1 (tipo di reddito)**, uno dei seguenti codici relativi alla tipologia di reddito percepito tramite pignoramento presso terzi e riportato nel modello 730/2013:
 - '1' reddito di terreni;
 - '2' reddito di fabbricati;
 - '3' reddito di lavoro dipendente;
 - '4' reddito di pensione;
 - '5' redditi di capitale;
 - '6' redditi diversi;
- nella **colonna 2 (ritenute)**, l'ammontare delle ritenute subite da parte del terzo erogatore in relazione al tipo di reddito indicato in colonna 1.

Nel caso di redditi soggetti a tassazione separata (ad es. trattamento di fine rapporto e arretrati di lavoro dipendente), a ritenuta a titolo di imposta o a imposta sostitutiva i contribuenti che presentano il modello 730 devono presentare anche il quadro RM del modello UNICO Persone fisiche 2013, compilando l'apposita sezione relativa al pignoramento presso terzi.

Nel caso di redditi da assoggettare a tassazione ordinaria, percepiti tramite procedura di pignoramento presso terzi, che non sono compresi nel modello 730, i contribuenti sono tenuti a presentare il modello Unico Persone fisiche 2013, compilando l'apposita sezione del quadro RM.

14. QUADRO G - Crediti d'imposta

In questo quadro vanno indicati:

- i crediti d'imposta sui fabbricati;
- il credito d'imposta per il reintegro delle anticipazioni sui fondi pensione;
- il credito d'imposta per i redditi prodotti all'estero;
- il credito d'imposta per gli immobili colpiti dal sisma in Abruzzo;
- il credito d'imposta per l'incremento dell'occupazione;
- il credito d'imposta per le mediazioni.

SEZIONE I - Crediti d'imposta relativi ai fabbricati

In questa sezione devono essere indicati il credito d'imposta per il riacquisto della prima casa e quello per i canoni di locazione non percepiti.

Rigo G1 - Credito d'imposta per il riacquisto della prima casa: deve essere compilato dai contribuenti che hanno maturato un credito d'imposta a seguito del riacquisto della prima casa.

Colonna 1 (Residuo precedente dichiarazione): riportare il credito d'imposta per il riacquisto della prima casa che non ha trovato capienza nell'imposta che risulta dalla precedente dichiarazione, e che è indicato nel rigo 131 del prospetto di liquidazione (mod. 730-3) del mod. 730/2012, o quello indicato nel rigo RN43, col. 2, del quadro RN del Mod. UNICO PF 2012.



Per individuare le condizioni per fruire dei benefici sulla prima casa si rimanda alle informazioni contenute nelle "Guide fiscali" reperibili sul sito dell'Agenzia delle Entrate www.agenziaentrate.gov.it.

Colonna 2 (Credito anno 2012): indicare il credito d'imposta maturato nel 2012. L'importo del credito è pari all'imposta di registro o all'IVA pagata per il primo acquisto agevolato; in ogni caso questo importo non può essere superiore all'imposta di registro o all'IVA dovuta in relazione al secondo acquisto.

Il credito d'imposta spetta quando ricorrono le seguenti condizioni:

- l'immobile è stato acquistato usufruendo delle agevolazioni prima casa, nel periodo compreso tra il 1° gennaio 2012 e la data di presentazione della dichiarazione;
- l'acquisto è stato effettuato entro un anno dalla vendita di altro immobile acquistato usufruendo delle agevolazioni prima casa;
- i contribuenti interessati non sono decaduti dal beneficio prima casa.

Si precisa che il credito d'imposta spetta anche a coloro che hanno acquistato l'abitazione da imprese costruttrici sulla base della normativa vigente fino al 22 maggio 1993 (e che quindi non hanno formalmente usufruito delle agevolazioni per la "prima casa"), purché dimostrino che alla data di acquisto dell'immobile ceduto erano comunque in possesso dei requisiti necessari in base alla normativa vigente in materia di acquisto della c.d. "prima casa", e questa circostanza risulti nell'atto di acquisto dell'immobile per il quale il credito è concesso.

Colonna 3 (Credito compensato nel mod. F24): riportare il credito d'imposta utilizzato in compensazione nel modello F24 fino alla data di presentazione del 730/2013.

Questo rigo non deve essere compilato da coloro che hanno già utilizzato il credito di imposta:

- per ridurre l'imposta di registro dovuta sull'atto di acquisto agevolato che lo determina;
- per ridurre le imposte di registro, ipotecarie e catastali, oppure le imposte sulle successioni e donazioni dovute sugli atti e sulle denunce presentati dopo la data di acquisizione del credito.

Rigo G2 - Credito d'imposta per i canoni di locazione non percepiti: indicare il credito d'imposta spettante per le imposte versate sui canoni di locazione di immobili ad uso abitativo scaduti e non percepiti, come risulta accertato nel provvedimento giurisdizionale di convalida di sfratto per morosità. In proposito vedere in Appendice la voce "Credito d'imposta per canoni di locazione non percepiti".

SEZIONE II - Credito d'imposta per il reintegro delle anticipazioni sui fondi pensione

I contribuenti che aderiscono alle forme pensionistiche complementari possono richiedere, per determinate esigenze (ad esempio spese sanitarie a seguito di gravissime situazioni e acquisto della prima casa), un'anticipazione delle somme relative alla posizione individuale maturata. Sulle somme anticipate è applicata una ritenuta a titolo d'imposta.

Le anticipazioni possono essere reintegrate, a scelta dell'aderente, in qualsiasi momento mediante contribuzioni anche annuali eccedenti il limite di 5.164,57 euro. Tale versamento contributivo ha lo scopo di ricostituire la posizione individuale esistente all'atto dell'anticipazione. La reintegrazione può avvenire in unica soluzione o mediante contribuzioni periodiche.

Sulle somme eccedenti il predetto limite, corrispondenti alle anticipazioni reintegrate, è riconosciuto un credito d'imposta pari all'imposta pagata al momento della fruizione dell'anticipazione, proporzionalmente riferibile all'importo reintegrato.

Chi aderisce deve rendere un'espressa dichiarazione al fondo con la quale dispone se e per quale somma la contribuzione debba intendersi come reintegro. La comunicazione deve essere resa entro il termine di presentazione della dichiarazione dei redditi relativa all'anno in cui è effettuato il reintegro. Il credito d'imposta spetta solo con riferimento alle somme qualificate come reintegro nel senso sopra descritto.

Per approfondimenti si vedano il D.Lgs. n. 252/2005 e la circolare n. 70/2007 dell'Agenzia delle Entrate.

La presente sezione va compilata per esporre i dati relativi al credito d'imposta spettante.



Può costituire reintegro solo l'ammontare delle contribuzioni che eccede il limite di 5.164,57 euro.

Rigo G3

Colonna 1 (Anno anticipazione) Indicare l'anno in cui è stata percepita l'anticipazione delle somme relative alla posizione contributiva individuale maturata.

Colonna 2 (Reintegro totale/parziale): indicare uno dei seguenti codici relativi alla misura del reintegro:

- **codice 1** se l'anticipazione è stata reintegrata totalmente;
- **codice 2** se l'anticipazione è stata reintegrata solo in parte.

Colonna 3 (Somma reintegrata): indicare l'importo che è stato versato nel 2012 per reintegrare l'anticipazione percepita.

Colonna 4 (Residuo precedente dichiarazione): indicare il credito d'imposta che non ha trovato capienza nell'imposta che risulta dalla precedente dichiarazione, e che è indicato nel rigo 134 del prospetto di liquidazione (mod. 730-3) del mod. 730/2012, o quello indicato nel rigo RN43, col. 4, del quadro RN del Mod. UNICO PF 2012.

Colonna 5 (Credito): indicare l'importo del credito d'imposta spettante con riferimento alla somma reintegrata.

Colonna 6 (di cui compensato in F24): indicare il credito d'imposta utilizzato in compensazione nel modello F24 fino alla data di presentazione della dichiarazione.

SEZIONE III - Credito d'imposta per redditi prodotti all'estero

Questa sezione è riservata ai contribuenti che hanno percepito redditi in un Paese estero nel quale sono state pagate imposte a titolo definitivo per le quali chi presta l'assistenza fiscale può riconoscere un credito d'imposta. Si considerano pagate a titolo definitivo le imposte che non possono essere più rimborsate. Pertanto, non vanno indicate in questo rigo, ad esempio, le imposte pagate in acconto o in via provvisoria e quelle per le quali è prevista la possibilità di rimborso totale o parziale.

Le imposte da indicare in questa sezione sono quelle divenute definitive a partire dal 2012 (se non già indicate nella dichiarazione precedente) fino al termine di presentazione del 730/2013, anche se riferite a redditi percepiti negli anni precedenti.

Rigo G4

Colonna 1 (Codice Stato estero): indicare il codice dello Stato estero nel quale è stato prodotto il reddito rilevabile dalla tabella n. 10 allegata in Appendice.

Colonna 2 (Anno): indicare l'anno d'imposta in cui è stato prodotto il reddito all'estero. Se il reddito è stato prodotto nel 2012 indicare "2012".

Colonna 3 (Reddito estero): indicare il reddito prodotto all'estero che ha concorso a formare il reddito complessivo in Italia. Se questo è stato prodotto nel 2012 va riportato il reddito già indicato nei quadri C e D del 730/2013 per il quale compete il credito. In questo caso non devono essere compilate le colonne 5, 6, 7, 8 e 9 del rigo G4. Per i redditi del quadro C certificati nel CUD 2013 o nel CUD 2012 l'importo da indicare è rilevabile dalle annotazioni della stessa certificazione.

Colonna 4 (Imposta estera): indicare le imposte pagate all'estero divenute definitive a partire dal 2012 e fino alla data di presentazione del 730/2013 per le quali non si è già usufruito del relativo credito d'imposta nelle precedenti dichiarazioni. Ad esempio, se per redditi prodotti all'estero nel 2010 nello Stato A, è diventata definitiva un'imposta complessiva di 300 euro, di cui 200 euro è diventata definitiva entro il 31/12/2011 (e pertanto già riportata nel rigo G4 del modello 730/2012) e 100 euro è diventata definitiva entro il 31/12/2012, nella colonna 4 di questo rigo G4 deve essere indicato l'importo di 100 euro relativo alla sola imposta divenuta definitiva nel 2012. Per i redditi del quadro C certificati nel CUD 2013 o nel CUD 2012 l'importo da indicare è rilevabile dalle annotazioni della stessa certificazione. Si precisa che se il reddito prodotto all'estero ha concorso solo in parte alla formazione del reddito complessivo in Italia anche l'imposta estera va ridotta in misura corrispondente.

Colonna 5 (Reddito complessivo): indicare il reddito complessivo aumentato eventualmente dei crediti d'imposta sui fondi comuni e dei crediti d'imposta sui dividendi, se ancora in vigore nell'anno di produzione del reddito. Per l'anno 2010 questo importo è dato dal risultato della seguente formula: rigo RN1 (col. 1 – col. 2) + col. 4 del mod. UNICO PF 2011 o dal rigo 11 del Mod. 730-3/2011. Per l'anno 2011 l'importo è dato dal risultato della seguente formula: rigo RN1 (col. 2 – col. 3) + col. 5 del Mod. UNICO PF 2012 o dal rigo 11 del mod. 730-3/2012.

Colonna 6 (Imposta lorda): indicare l'imposta lorda italiana relativa all'anno d'imposta riportato in colonna 2. Per l'anno 2010 il dato si trova nel rigo RN5 del Mod. UNICO PF 2011 o nel rigo 16 del mod. 730-3/2011. Per l'anno 2011 il dato si trova nel rigo RN5 del Mod. UNICO PF 2012 o nel rigo 16 del Mod. 730-3/2012.

Colonna 7 (Imposta netta): indicare l'imposta netta italiana relativa all'anno d'imposta indicato in colonna 2. Per l'anno 2010 il dato si trova nel rigo RN26 del Mod. UNICO PF 2011 o nel rigo 51 del Mod. 730-3/2011. Per l'anno 2011 il dato si trova nel rigo RN26 del Mod. UNICO PF 2012 o nel rigo 51 del Mod. 730-3/2012.

Colonna 8 (Credito utilizzato nelle precedenti dichiarazioni): indicare il credito eventualmente già utilizzato nelle precedenti dichiarazioni relativo ai redditi prodotti all'estero nell'anno indicato in colonna 2, indipendentemente dallo Stato estero di riferimento. Pertanto, può essere necessario compilare questa colonna se nelle precedenti dichiarazioni dei redditi è stato compilato il rigo relativo al credito d'imposta per redditi prodotti all'estero (quadro G, rigo G4 del Mod. 730/2012 o del Mod. 730/2011 o quadro CR, Sez. I del Mod. UNICO PF 2012 o del Mod. UNICO PF 2011).

■ **Contribuenti che hanno usufruito del credito d'imposta per redditi prodotti nell'anno indicato in col. 2 nella dichiarazione dei redditi relativa all'anno d'imposta 2011**

I contribuenti che hanno presentato lo scorso anno il modello 730/2012 devono compilare questa colonna se l'anno indicato in colonna 2 del rigo G4 è lo stesso di quello indicato in colonna 2 del rigo G4 del quadro G della precedente dichiarazione. In questo caso, l'importo del credito già utilizzato da indicare in questa colonna è quello riportato nella colonna 2 "Totale credito utilizzato" del rigo 145 (o 146 per il coniuge dichiarante) del mod. 730-3/2012 relativo allo stesso anno di produzione del reddito.

I contribuenti che hanno presentato lo scorso anno il modello UNICO PF 2012 devono compilare questa colonna se l'anno indicato in colonna 2 di questo rigo G4 è lo stesso di quello indicato in colonna 2 dei righe da CR1 a CR4 del quadro CR del modello UNICO PF 2012. In questo caso l'importo del credito già utilizzato da indicare in questa colonna è quello riportato nella colonna 4 dei righe CR5 o CR6 del quadro CR del modello UNICO PF 2012 relativo allo stesso anno di produzione del reddito.

■ **Contribuenti che hanno usufruito del credito d'imposta per redditi prodotti nell'anno indicato in col. 2 nella dichiarazione dei redditi relativa all'anno d'imposta 2010**

I contribuenti che hanno usufruito del credito d'imposta per redditi prodotti all'estero presentando il modello 730/2011 devono compilare questa colonna se l'anno indicato in colonna 2 di questo rigo G4 è lo stesso di quello indicato in colonna 2 del rigo G4 del quadro G del modello 730/2011. In questo caso l'importo del credito già utilizzato da indicare in questa colonna è quello riportato nella colonna 2 "Totale credito utilizzato" del rigo 137 (o 138 per il coniuge dichiarante) del mod. 730-3/2011 relativo allo stesso anno di produzione del reddito.

I contribuenti che hanno usufruito del credito d'imposta per redditi prodotti all'estero presentando il modello UNICO PF 2011 devono compilare questa colonna se l'anno indicato in colonna 2 di questo rigo G4 è lo stesso di quello indicato in colonna 2 dei righe da CR1 a CR4 del quadro CR del modello UNICO PF 2011. In questo caso l'importo del credito già utilizzato da indicare in questa colonna è quello riportato nella colonna 4 dei righe CR5 o CR6 del quadro CR del modello UNICO PF 2011 relativo allo stesso anno di produzione del reddito.

Colonna 9 (Credito relativo allo Stato estero indicato in col. 1): indicare il credito già utilizzato nelle precedenti dichiarazioni per redditi prodotti nello stesso anno di quello indicato in colonna 2 e nello Stato estero di quello indicato in colonna 1.

L'importo da riportare in questa colonna è già compreso in quello di colonna 8. Di conseguenza, la colonna 9 non va compilata se non risulta compilata la colonna 8.

La compilazione di questa colonna è necessaria quando l'imposta complessivamente pagata in uno Stato estero è diventata definitiva in diversi anni di imposta e pertanto si è usufruito del relativo credito d'imposta in dichiarazioni relative ad anni di imposta diversi.

Nel caso ipotizzato nell'esempio che segue:

| Stato estero | Anno di produzione del reddito | Reddito prodotto all'estero | Imposta estera | | |
|--------------|--------------------------------|-----------------------------|---------------------------|---|---|
| | | | Imposta pagata all'estero | di cui resasi definitiva nel corso del 2011 | di cui resasi definitiva nel corso del 2012 |
| A | 2011 | 1.000 | 350 | 200 | 150 |

l'importo da indicare nella colonna 9 è di 200 euro, pari al credito utilizzato nella dichiarazione relativa ai redditi del 2011 per la parte d'imposta divenuta definitiva.

Credito già utilizzato nel mod. 730/2011

Se nella dichiarazione mod. 730/2011 è stato compilato un rigo G4 nel quale sono stati indicati un o Stato estero e un anno di produzione identici a quelli riportati in questo rigo G4, l'importo da indicare nella colonna 9 si trova nel rigo 137 (o 138 per il coniuge) del mod. 730-3/2011, relativo allo stesso anno di produzione del reddito, colonna 4 o 6 "Credito utilizzato" riferita al medesimo Stato estero.

Credito già utilizzato nel mod. 730/2012

Se nella dichiarazione mod. 730/2012 è stato compilato un rigo G4 nel quale sono stati indicati uno Stato estero e un anno di produzione identici a quelli riportati in questo rigo G4, l'importo da indicare nella colonna 9 si trova nel rigo 145 (o 146 per il coniuge) del mod. 730-3/2012, relativo allo stesso anno di produzione del reddito, colonna 4 o 6 "Credito utilizzato" riferita al medesimo Stato estero.



Se i redditi sono stati prodotti in Stati differenti, per ognuno di questi è necessario compilare un distinto modello. Analogamente occorre procedere se le imposte pagate all'estero sono relative a redditi prodotti in anni diversi.

SEZIONE IV - Credito d'imposta per gli immobili colpiti dal sisma in Abruzzo

Questa sezione è riservata ai contribuenti colpiti dal sisma del 6 aprile 2009 in Abruzzo ai quali è stato riconosciuto, a seguito di apposita domanda presentata al Comune del luogo dove è situato l'immobile, un credito d'imposta per le spese sostenute per gli interventi di riparazione o ricostruzione degli immobili danneggiati o distrutti, oppure per l'acquisto di una nuova abitazione principale equivalente a quella distrutta (art. 3, c. 1, del decreto legge n. 39 del 28 aprile 2009, convertito, con modificazioni, dalla legge 24 giugno 2009, n. 77; Ordinanze del Presidente del Consiglio dei Ministri n. 3779 del 6 giugno 2009 e n. 3790 del 9 luglio 2009, e successive modificazioni).

Se il credito riconosciuto si riferisce **all'abitazione principale** bisogna compilare il **rigo G5**; se invece il credito riconosciuto riguarda un **immobile diverso dall'abitazione principale** compilare il **rigo G6**.

Rigo G5 - Abitazione principale: il credito d'imposta riconosciuto per l'abitazione principale è utilizzabile in 20 quote costanti relative all'anno in cui la spesa è stata sostenuta e ai successivi anni.

Si precisa che se il credito è stato riconosciuto per la ricostruzione sia dell'abitazione principale sia delle parti comuni dell'immobile, devono essere compilati due distinti rigi, utilizzando un quadro aggiuntivo.

Colonna 1 (Codice fiscale): indicare il codice fiscale della persona che ha presentato, anche per conto del dichiarante, la domanda per l'accesso al contributo (secondo quanto previsto dall'art. 2 delle citate ordinanze n. 3779 e n. 3790). La colonna non va compilata se la domanda è stata presentata dal dichiarante. Per gli interventi su parti comuni di edifici residenziali va indicato il codice fiscale del condominio. Per gli interventi su unità immobiliari appartenenti a cooperative edilizie a proprietà indivisa va indicato il codice fiscale della cooperativa.

Colonna 2 (Numero rata): indicare il numero della rata che il contribuente utilizza per il 2012.

Colonna 3 (Totale credito): indicare l'importo del credito d'imposta riconosciuto per gli interventi di riparazione o ricostruzione dell'abitazione principale danneggiata o distrutta, oppure per l'acquisto di una nuova abitazione equivalente all'abitazione principale distrutta.

Colonna 4 (Residuo precedente dichiarazione): riportare il credito d'imposta per l'acquisto dell'abitazione principale che non ha trovato capienza nell'imposta che risulta dalla precedente dichiarazione, indicato nel rigo 133 del prospetto di liquidazione (mod. 730-3) del mod. 730/2012, o quello indicato nel rigo RN43, col. 6, del quadro RN del Mod. UNICO PF 2012 se il credito d'imposta è stato riconosciuto per la ricostruzione sia dell'abitazione principale sia delle parti comuni dell'immobile, il credito residuo derivante dalla precedente dichiarazione va riportato esclusivamente nel primo modulo compilato.

Si fa presente che se la quota del credito spettante per l'anno d'imposta 2012 è superiore all'imposta netta, chi presta l'assistenza fiscale riporterà nel rigo 133 del mod. 730-3 l'ammontare del credito che non ha trovato capienza e che potrà essere utilizzato dal contribuente nella successiva dichiarazione dei redditi.

Rigo G6 - Altri immobili: per gli interventi riguardanti immobili diversi dall'abitazione principale spetta un credito d'imposta da ripartire, a scelta del contribuente in 5 o in 10 quote costanti.

Se è stato riconosciuto il credito con riferimento a più immobili deve essere compilato un rigo per ciascun immobile utilizzando quadri aggiuntivi.

Si ricorda che il credito spetta nel limite complessivo di 80.000 euro.

Colonna 1 (Impresa/professione): barrare la casella se l'immobile locato per il quale è stato riconosciuto il credito è adibito all'esercizio d'impresa o della professione.

Colonna 2 (Codice fiscale): indicare il codice fiscale di chi ha presentato, anche per conto del dichiarante, la domanda per l'accesso al contributo. Si rimanda ai chiarimenti forniti con le istruzioni alla colonna 1 del rigo G5.

Colonna 3 (Numero rata): indicare il numero della rata che il contribuente utilizza per il 2012.

Colonna 4 (Rateazione): indicare il numero di quote (5 o 10) in cui si è scelto di ripartire il credito d'imposta.

Colonna 5 (Totale credito): indicare l'importo del credito d'imposta riconosciuto per gli interventi di riparazione o ricostruzione dell'immobile diverso dall'abitazione principale danneggiato o distrutto.

Chi presta l'assistenza fiscale riconoscerà la quota di credito che spetta per l'anno d'imposta 2012 nei limiti dell'imposta netta.

SEZIONE V - Credito d'imposta per l'incremento dell'occupazione

Rigo G7: indicare l'importo residuo relativo al credito d'imposta istituito dall'articolo 1, commi da 539 a 547, della legge 24 dicembre 2007, n. 244 a favore dei datori di lavoro che, nel periodo compreso tra il 1° gennaio 2008 e il 31 dicembre 2008, hanno incrementato il numero di lavoratori dipendenti (ad esempio colf e badanti) con contratto di lavoro a tempo indeterminato, nelle aree svantaggiate delle regioni Calabria, Campania, Puglia, Sicilia, Basilicata, Sardegna, Abruzzo e Molise.

Colonna 1 (Residuo precedente dichiarazione): indicare il credito d'imposta residuo che è riportato nel rigo 132 del prospetto di liquidazione (Mod. 730-3) del Mod. 730/2012, o quello indicato nel rigo RN43, col. 3, del quadro RN del Mod. UNICO PF 2012.

Colonna 2 (Credito compensato nel mod. F24): indicare il credito d'imposta utilizzato in compensazione nel modello F24 fino alla data di presentazione di questa dichiarazione.

SEZIONE VI - Credito d'imposta mediazioni per la conciliazione di controversie civili e commerciali

Per le parti che si sono avvalse della mediazione (attività svolta da un terzo imparziale per la risoluzione di una controversia civile o commerciale) è riconosciuto un credito d'imposta commisurato all'indennità corrisposta ai soggetti abilitati a svolgere il procedimento di mediazione (art. 20 decreto legislativo 5 marzo 2010, n. 28). In caso di successo della mediazione, detto credito è riconosciuto entro il limite di 500,00 euro. In caso di insuccesso il credito è ridotto della metà.

L'importo del credito d'imposta spettante risulta dalla comunicazione trasmessa all'interessato dal Ministero della giustizia entro il 30 maggio di ciascun anno.

Il credito d'imposta deve essere indicato, a pena di decadenza, nella dichiarazione dei redditi ed è utilizzabile a partire dalla data di ricevimento della predetta comunicazione.

Il credito d'imposta può essere utilizzato in compensazione mediante il modello F24 (art. 17 decreto legislativo 9 luglio 1997, n. 241) oppure, da parte dei contribuenti non titolari di redditi d'impresa o di lavoro autonomo, in diminuzione delle imposte sui redditi.

Il credito d'imposta non dà luogo a rimborso e non concorre alla formazione del reddito ai fini delle imposte sui redditi.

Rigo G8

Colonna 1 (Residuo precedente dichiarazione): indicare il credito d'imposta che non ha trovato capienza nell'imposta che risulta dalla precedente dichiarazione e che è riportato nel rigo 135 del prospetto di liquidazione (Mod. 730-3) del Mod. 730/2012, o quello indicato nel rigo RN43, col.5, del quadro RN del Mod. UNICO PF 2012.

Colonna 2 (Credito anno 2012): riportare l'importo del credito d'imposta risultante dalla comunicazione ricevuta dal Ministero della giustizia relativa alle mediazioni concluse nell'anno 2012.

Colonna 3 (di cui compensato in F24): indicare il credito d'imposta utilizzato in compensazione nel modello F24 fino alla data di presentazione della dichiarazione.

15. QUADRO I - IMU

Questo quadro può essere compilato dal contribuente che sceglie di utilizzare l'eventuale credito che risulta dal modello di dichiarazione 730/2013 per pagare l'IMU dovuta per l'anno 2013, **mediante compensazione nel mod. F24** (Decreto Legge n. 223 del 4 luglio 2006). Per utilizzare in compensazione questo credito il contribuente deve compilare e presentare alla banca o all'ufficio postale il modello di pagamento F24 anche se, per effetto della compensazione eseguita, il saldo finale è uguale a zero.

In conseguenza di questa scelta il contribuente, nel mese di luglio o agosto, non otterrà il rimborso corrispondente alla parte del credito che ha chiesto di compensare per pagare l'IMU.

Il quadro va compilato in questo modo: barrare **la casella 1** se si vuole utilizzare l'intero importo del credito per il versamento dell'IMU, **oppure** indicare **nella casella 2** l'importo del credito che si intende utilizzare per il pagamento dell'IMU dovuta.

Questo importo può essere inferiore o uguale all'IMU dovuta per l'acconto e/o per il saldo.

Se dalla liquidazione della dichiarazione risulta un credito superiore all'importo indicato nella casella 2, il credito eccedente sarà rimborsato dal sostituto d'imposta; se invece il credito che risulta dalla dichiarazione è inferiore all'importo indicato, il contribuente potrà utilizzare il credito ma sarà necessario versare la differenza per la restante parte dell'IMU dovuta.

L'ammontare del credito che può essere utilizzato in compensazione per pagare l'IMU potrebbe pertanto non coincidere con l'importo indicato dal contribuente nel quadro I, in quanto il credito da utilizzare è quello che risulta dalla liquidazione della dichiarazione ed è indicato nel prospetto Mod. 730-3/2013 consegnato al contribuente da chi presta l'assistenza nei righe 161 (credito IRPEF), 162 (credito addizionale regionale), 163 (credito addizionale comunale) e 164 (credito cedolare secca). In questi righe sono riportate anche le informazioni relative al codice tributo, all'anno di riferimento, al codice regione ed al codice comune che devono essere utilizzate per la compilazione del modello F24.

In caso di presentazione della dichiarazione in forma congiunta, i coniugi possono scegliere autonomamente se e in quale misura utilizzare il credito che risulta dalla liquidazione della propria dichiarazione per il pagamento dell'IMU dovuta da ciascuno di essi; pertanto, non è consentito utilizzare il credito di un coniuge per il pagamento dell'IMU dovuta dall'altro coniuge.

In caso di presentazione del modello 730 integrativo il contribuente, che nel modello 730 originario ha compilato il quadro IMU e che entro la data di presentazione del modello 730 integrativo ha già utilizzato in compensazione nel modello F24 il credito che risulta dalla dichiarazione originaria, deve indicare nel quadro IMU del modello 730 integrativo un importo non inferiore al credito già utilizzato in compensazione. Il contribuente che, invece, non ha compilato il quadro IMU nel modello 730 originario, oppure pur avendolo compilato non ha utilizzato il credito che risulta dalla dichiarazione originaria, può non compilare o compilare anche in modo diverso il quadro IMU del modello integrativo.

16. Firma della dichiarazione

Questo riquadro contiene:

- la casella dove indicare il numero dei modelli compilati;
- la casella da barrare nel caso in cui si intenda richiedere al Caf o al professionista abilitato di essere informato su eventuali comunicazioni dell'Agenzia delle Entrate relative a irregolarità nella liquidazione della dichiarazione presentata. Nel caso di dichiarazione congiunta l'eventuale scelta deve essere effettuata da entrambi i coniugi. Chi presenta la dichiarazione per conto di altri può barrare la casella indifferentemente in uno dei due modelli 730. Il Caf o il professionista deve informare il contribuente di volere o meno effettuare tale servizio utilizzando le apposite caselle della ricevuta Mod. 730-2 e nel prospetto di liquidazione deve barrare la casella posta in alto per comunicare tale decisione all'Agenzia delle Entrate;
- lo spazio riservato alla sottoscrizione della dichiarazione.

▣ Abbreviazioni

| | |
|----------|---|
| Art. | Articolo |
| A.s.l. | Azienda Sanitaria Locale |
| Caf | Centri di Assistenza Fiscale |
| c.c. | Codice Civile |
| Cud | Certificazione unificata dei dipendenti |
| D.L. | Decreto legge |
| D.Lgs. | Decreto legislativo |
| D.M. | Decreto Ministeriale |
| D.P.C.M. | Decreto del Presidente del Consiglio dei Ministri |
| D.P.R. | Decreto del Presidente della Repubblica |
| G.U. | Gazzetta Ufficiale |
| Ici | Imposta comunale sugli immobili |
| Ilor | Imposta locale sui redditi |
| Imu | Imposta municipale unica |
| Ires | Imposta sul reddito delle società |
| Irpef | Imposta sui redditi delle persone fisiche |
| Irpeg | Imposta sui redditi delle persone giuridiche |
| Iva | Imposta sul valore aggiunto |
| Lett. | Lettera |
| L. | Legge |
| Mod. | Modello |
| n. | Numero |
| S.O. | Supplemento ordinario |
| Tuir | Testo unico delle imposte sui redditi |
| UE | Unione Europea |

▣ Adozione di minori stranieri

È deducibile il 50 per cento delle spese sostenute dai genitori adottivi per l'espletamento delle procedure di adozione di minori stranieri certificate nell'ammontare complessivo dall'ente autorizzato che ha ricevuto l'incarico di curare la procedura di adozione disciplinata dalle disposizioni contenute nell'art. 3 della legge 476 del 1998.

L'albo degli enti autorizzati è stato approvato dalla Commissione per le adozioni internazionali della Presidenza del Consiglio dei Ministri con delibera del 18 ottobre 2000, pubblicata sul S.O. n. 179 alla G.U. n. 255 del 31 ottobre 2000 e successive modificazioni. L'albo degli enti autorizzati è, comunque, consultabile sul sito Internet www.commissioneadozioni.it.

Si precisa che tra le spese deducibili sono comprese anche quelle riferibili all'assistenza che gli adottanti hanno ricevuto, alla legalizzazione o traduzione dei documenti, alla richiesta di visti, ai trasferimenti, al soggiorno all'estero, all'eventuale quota associativa nel caso in cui la procedura sia stata curata da enti, ad altre spese documentate finalizzate all'adozione del minore. Le spese sostenute in valuta estera devono essere convertite seguendo le indicazioni riportate nel par. 3 della parte II delle istruzioni.

▣ Agevolazioni imprenditoria giovanile in agricoltura

L'art. 14, comma 3, della L. 15 dicembre 1998, n. 441, modificato dall'art. 66 del D.L. 24 gennaio 2012, n. 1, prevede che non si applica, ai soli fini delle imposte sui redditi, la rivalutazione dei redditi dominicali e agrari (prevista rispettivamente nella misura dell'80 per cento e del 70 per cento) per i periodi d'imposta durante i quali i terreni sono concessi in affitto per usi agricoli, con contratti di durata non inferiore a cinque anni, a giovani che:

- non hanno ancora compiuto quaranta anni;
- hanno la qualifica di coltivatore diretto o imprenditore agricolo professionale, anche in forma societaria. In quest'ultimo caso, la maggioranza delle quote o del capitale sociale deve essere detenuto da giovani in possesso delle qualifiche di coltivatore diretto o imprenditore agricolo professionale. Le qualifiche di coltivatore diretto o di imprenditore agricolo professionale si possono acquisire entro due anni dalla stipula del contratto di affitto.

Per beneficiare del diritto alla non rivalutazione del reddito dominicale, ai fini delle imposte sui redditi, il proprietario del terreno affittato deve accertare l'acquisita qualifica di coltivatore diretto o di imprenditore agricolo dell'affittuario, a pena di decadenza dal beneficio stesso.

▣ Attività agricole

Ai fini della determinazione del reddito agrario sono considerate attività agricole:

- a) le attività dirette alla coltivazione del terreno e alla silvicoltura;
- b) l'allevamento di animali con mangimi ottenibili per almeno un quarto dal terreno e le attività dirette alla produzione di vegetali tramite l'utilizzo di strutture fisse o mobili, anche provvisorie, se la superficie adibita alla produzione non eccede il doppio di quella del terreno su cui la produzione stessa insiste;
- c) le attività di cui al terzo comma dell'art. 2135 del codice civile, dirette alla manipolazione, conservazione, trasformazione, commercializzazione e

valorizzazione, ancorché non svolte sul terreno, di prodotti ottenuti prevalentemente dalla coltivazione del fondo o del bosco o dall'allevamento di animali, con riferimento ai beni individuati, ogni due anni con decreto del Ministro dell'economia e delle finanze su proposta del Ministro delle politiche agricole e forestali. Si considerano altresì produttive di reddito agrario la produzione e la cessione di energia elettrica e calorica di fonti rinnovabili agroforestali e fotovoltaiche, nonché di carburanti ottenuti da produzioni vegetali provenienti prevalentemente dal fondo e di prodotti chimici derivanti da prodotti agricoli provenienti prevalentemente dal fondo, nonché le attività di coltivazione di prodotti vegetali per conto terzi nei limiti di cui all'art. 32, c. 2, lett. b).

Se le attività menzionate alle lettere b) e c) eccedono i limiti stabiliti, la parte di reddito imputabile all'attività eccedente è considerata reddito d'impresa da determinarsi in base alle norme contenute nella sez. I del capo II del titolo II del Tuir e per questo motivo non è possibile utilizzare il presente modello. Con riferimento alle attività dirette alla produzione di vegetali (ad esempio, piante, fiori, ortaggi, funghi), si fa presente che per verificare la condizione posta alla lettera b), ai fini del calcolo della superficie adibita alla produzione, occorre fare riferimento alla superficie sulla quale insiste la produzione stessa (ripiani o bancali) e non già a quella coperta dalla struttura. Pertanto, qualora il suolo venga utilizzato per la coltivazione, rientrano nel ciclo agrario soltanto le produzioni svolte su non più di due ripiani o bancali.

▣ Calcolo delle plusvalenze

Ai fini del calcolo delle plusvalenze dei terreni suscettibili di utilizzazione edificatoria e delle indennità di esproprio e simili, il costo di acquisto deve essere prima aumentato di tutti gli altri costi inerenti e poi rivalutato sulla base della variazione dell'indice dei prezzi al consumo per le famiglie di operai ed impiegati. Al costo così determinato e rivalutato va poi sommata l'eventuale Invim pagata. Se si tratta di terreni acquistati per effetto di successione o donazione si assume come prezzo di acquisto il valore dichiarato nelle relative denunce ed atti registrati, e in seguito definito e liquidato, aumentato di ogni altro costo inerente. Al costo così determinato e rivalutato deve essere aggiunta l'Invim e l'imposta di successione pagata.

A partire dall'anno 2002 è consentito assumere, ai fini della determinazione della plusvalenza in luogo del costo d'acquisto o del valore dei terreni edificabili, il valore ad essi attribuito mediante una perizia giurata di stima, previo pagamento di un'imposta sostitutiva del 4%. L'amministrazione finanziaria può prendere visione degli atti di stima giurata e dei dati identificativi dell'estensore richiedendoli al contribuente il quale, pertanto, è tenuto a conservarli.

I costi sostenuti per la relazione giurata di stima, qualora siano stati effettivamente sostenuti e rimasti a carico del contribuente, possono essere portati in aumento del valore iniziale da assumere ai fini del calcolo della plusvalenza in quanto costituiscono costo inerente del bene.

▣ Casi particolari di compilazione della casella F1 del prospetto "Familiari a carico"

Si precisa che, anche se le detrazioni per familiari a carico, non prevedono una distinzione tra il primo figlio e i figli successivi, la casella F1 del prospetto "Familiari a carico" deve, comunque, essere compilata per consentire al soggetto che presta l'assistenza fiscale l'applicazione al primo figlio in caso di mancanza del coniuge, della detrazione prevista per quest'ultimo se più favorevole.

Si illustrano i seguenti esempi relativi ad alcuni casi particolari:

1. *Presenza di due figli fiscalmente a carico, di cui il primo abbia contratto matrimonio il 31 luglio 2012 e da tale data sia divenuto a carico del proprio coniuge.*

Nel caso in esame il secondo figlio, di minore età anagrafica, riveste fiscalmente per i primi sette mesi la qualifica di "secondo figlio", mentre per i successivi cinque mesi esso assume la veste di "primo figlio". Pertanto, ai fini della compilazione del prospetto "Familiari a carico" occorre compilare due caselle F1 e, conseguentemente, compilare due distinti prospetti del predetto modello: uno per descrivere la situazione del primo periodo, indicando il codice fiscale del figlio che ha contratto matrimonio ed il numero dei mesi (7) sino a tale data; l'altro per rappresentare la situazione del secondo periodo, indicando il codice fiscale dell'altro figlio rimasto fiscalmente a carico ed il numero dei mesi (5) per i quali quest'ultimo viene considerato "primo figlio".

2. *Contribuente con un unico figlio fiscalmente a carico al 50% per i primi 4 mesi ed al 100% per i successivi 8 mesi dell'anno.*

Qualora nel corso dell'anno 2012 si sia verificata una variazione della percentuale di spettanza della detrazione, per la compilazione del prospetto "Familiari a carico" occorre procedere come precisato nel caso precedente e, quindi, utilizzare due distinti prospetti, ciascuno corrispondente ai diversi periodi.

In tali prospetti va indicato in entrambi il codice fiscale del figlio fiscalmente a carico ed, in particolare, nella casella F1 relativo al primo prospetto, il numero di mesi (4) e la relativa percentuale di spettanza (50%) e nella casella F1 relativo al secondo prospetto, il numero di mesi (8) e la relativa percentuale di spettanza (100%).

3. Contribuente con due figli rimasto vedovo del coniuge fiscalmente a carico nel corso del mese di luglio dell'anno 2012.

Nel caso in esame, relativamente al primo figlio possono spettare nel corso dell'anno due detrazioni diverse: quella relativa al primo figlio per il periodo in cui il coniuge è in vita e quella relativa al coniuge per il periodo successivo al suo decesso.

Nella compilazione del prospetto "Familiari a carico" occorre tenere presente che essendo stato il coniuge in vita solo nei primi mesi dell'anno, nel rigo dei predetti prospetti ad esso riservato va indicato il codice fiscale del coniuge a carico ed il numero di mesi in cui questo è stato in vita (in questo caso 7) in corrispondenza della colonna "mesi a carico".

Per il primo figlio occorre compilare due righe: un primo rigo in cui va qualificato come primo figlio, barrando la casella F1 ed indicando "7" nella colonna dedicata al numero di mesi a carico; un secondo rigo in cui nella casella "percentuale" va riportata la lettera "C" ed il numero dei mesi corrispondenti al secondo periodo dell'anno (in questo caso 5) nella colonna relativa al periodo in cui spetta la detrazione.

Per il secondo figlio deve, invece, essere compilato un unico rigo in cui va riportato il numero "12" quale numero di mesi a carico, non essendo intervenuta per tale figlio alcuna variazione nel corso dell'anno 2012.

■ Compensi percepiti per attività sportive dilettantistiche

Sono previste particolari modalità di tassazione relativamente:

- alle indennità di trasferta, i rimborsi forfetari di spesa, i premi e i compensi erogati nell'esercizio diretto di attività sportive dilettantistiche dal CONI, dalle federazioni sportive nazionali, dall'Unione Nazionale per l'Incremento delle Razze Equine (UNIRE), dagli enti di promozione sportiva e da qualunque organismo, comunque denominato, che persegua finalità sportive dilettantistiche e che da essi sia riconosciuto;
- ai compensi derivanti da rapporti di collaborazione coordinata e continuativa di carattere amministrativo-gestionale di natura non professionale resi in favore di società e associazioni sportive dilettantistiche e di cori, bande e filodrammatiche da parte del direttore e dei collaboratori tecnici.

In particolare (art. 37 della Legge n. 342 del 21 novembre 2000 e successive modificazioni) è previsto che:

- i primi 7.500,00 euro, complessivamente percepiti nel periodo d'imposta non concorrono alla formazione del reddito;
- sugli ulteriori 20.658,28 euro, è operata una ritenuta a titolo di imposta (con aliquota del 23%);
- sulle somme eccedenti, è operata una ritenuta a titolo d'acconto (con aliquota del 23%).

La parte dell'imponibile assoggettata a ritenuta a titolo d'imposta concorre alla formazione del reddito complessivo ai soli fini della determinazione delle aliquote per scaglioni di reddito.

Si precisa che sono esclusi dall'imposizione i rimborsi di spese documentate relative al vitto, all'alloggio, al viaggio ed al trasporto, sostenute in occasione di prestazioni effettuate fuori dal territorio comunale.

■ Comuni ad alta densità abitativa

Nell'ambito applicativo delle agevolazioni previste dall'articolo 8 della legge n. 431 del 1998, rientrano unicamente le unità immobiliari concesse in locazione a canone convenzionale sulla base di appositi accordi definiti in sede locale fra le organizzazioni della proprietà edilizia e le organizzazioni dei conduttori maggiormente rappresentative a livello nazionale situate nei comuni di cui all'articolo 1 del decreto-legge 30 dicembre 1988, n. 551, convertito, con modificazioni, dalla legge 21 febbraio 1989, n. 61, e successive modificazioni.

Si tratta, in particolare, degli immobili situati:

- nei comuni di Bari, Bologna, Catania, Firenze, Genova, Milano, Napoli, Palermo, Roma, Torino e Venezia, nonché nei comuni confinanti con gli stessi;
- negli altri comuni capoluoghi di provincia;
- nei comuni, considerati ad alta tensione abitativa, individuati nella delibera CIPE 30 maggio 1985, pubblicata nella Gazzetta Ufficiale n. 143 del 19 giugno 1985, non compresi nei punti precedenti;
- nei comuni di cui alla delibera CIPE 8 aprile 1987, n. 152, pubblicata nella Gazzetta Ufficiale n. 93 del 22 aprile 1987, non compresi nei punti precedenti;
- nei comuni di cui alla delibera CIPE 13 novembre 2003, pubblicata nella Gazzetta Ufficiale n. 40 del 18 febbraio 2004, non compresi nei punti precedenti;
- nei comuni della Campania e della Basilicata colpiti dagli eventi tellurici dei primi anni ottanta.

Il sopracitato art. 8 della L. 431/98 al comma 4 dispone che il CIPE provveda ogni 24 mesi all'aggiornamento dell'elenco dei comuni ad alta densità abitativa. Al riguardo, si fa presente che, se in seguito all'aggiornamento

periodico operato dal CIPE, il comune ove è sito l'immobile non rientri più nell'elenco di quelli ad alta tensione abitativa, il locatore non è più ammesso a fruire dell'agevolazione fiscale prevista ai fini dell'Irpef sin dall'inizio del periodo d'imposta in cui interviene la delibera del CIPE.

■ Condizioni per essere considerati residenti

Le persone fisiche che rientrano in una delle seguenti categorie sono considerate residenti in Italia ai fini tributari:

1. anagrafi della popolazione residente per la maggior parte del periodo d'imposta;
2. soggetti non iscritti nelle anagrafi, che hanno nello Stato il domicilio per la maggior parte del periodo d'imposta (il domicilio di una persona è nel luogo in cui essa ha stabilito la sede principale dei suoi affari e interessi, art. 43 c.c.);
3. soggetti non iscritti nelle anagrafi che hanno nello Stato la residenza per la maggior parte del periodo d'imposta (la residenza è il luogo in cui la persona ha la dimora abituale, art. 43 c.c.).

Le condizioni si verificano per la maggior parte del periodo d'imposta se sussistono per oltre 183 giorni anche non continuativi o per oltre la metà del periodo intercorrente tra l'inizio dell'anno e il decesso o la nascita e la fine dell'anno.

La circolare n. 304 del 02.12.1997 precisa che il riferimento temporale all'iscrizione anagrafica, al domicilio o alla residenza del soggetto va verificato anche tenendo conto della sussistenza di un legame affettivo con il territorio italiano. Tale legame sussiste qualora la persona abbia mantenuto in Italia i propri legami familiari o il centro dei propri interessi patrimoniali e sociali.

In ogni caso, ai sensi della legislazione italiana, sono sempre considerati residenti, salvo prova contraria, coloro che sono stati cancellati dalle anagrafi della popolazione residente in quanto emigrati in territori aventi un regime fiscale privilegiato, individuati con DM 4/5/99.

■ Credito d'imposta per canoni di locazione non percepiti

L'art. 26 del Tuir dispone che per le imposte versate sui canoni venuti a scadenza e non percepiti, come da accertamento avvenuto nell'ambito del procedimento giurisdizionale di convalida di sfratto per morosità, è riconosciuto un credito d'imposta di pari ammontare.

Per determinare il credito d'imposta spettante è necessario calcolare le imposte pagate in più relativamente ai canoni non percepiti riliquidando la dichiarazione dei redditi di ciascuno degli anni per i quali in base all'accertamento avvenuto nell'ambito del procedimento giurisdizionale di convalida di sfratto per morosità del conduttore, sono state pagate maggiori imposte per effetto di canoni di locazione non riscossi.

Nell'effettuare le operazioni di riliquidazione si deve tener conto della rendita catastale degli immobili e di eventuali rettifiche ed accertamenti operati dagli uffici.

Ai fini del calcolo del credito d'imposta spettante non rileva, invece, quanto pagato ai fini del contributo al servizio sanitario nazionale.

Attenzione: *l'eventuale successiva riscossione totale o parziale dei canoni per i quali si è usufruito del credito d'imposta come sopra determinato, comporterà l'obbligo di dichiarare tra i redditi soggetti a tassazione separata (salvo opzione per la tassazione ordinaria) il maggior reddito imponibile rideterminato. Il credito d'imposta in questione può essere indicato nella prima dichiarazione dei redditi utile successiva alla conclusione del procedimento giurisdizionale di convalida dello sfratto e comunque non oltre il termine ordinario di prescrizione decennale.*

In ogni caso, qualora il contribuente non intenda avvalersi del credito d'imposta nell'ambito della dichiarazione dei redditi, ha la facoltà di presentare agli uffici finanziari competenti, entro i termini di prescrizione sopra indicati, apposita istanza di rimborso.

Per quanto riguarda il termine relativamente ai periodi d'imposta utili cui fare riferimento per la rideterminazione delle imposte e del conseguente credito vale il termine di prescrizione ordinaria di dieci anni e, pertanto, si può effettuare detto calcolo con riferimento alle dichiarazioni presentate negli anni precedenti, ma non oltre quelle relative ai redditi 2003, sempreché per ciascuna delle annualità risulti accertata la morosità del conduttore nell'ambito del procedimento di convalida dello sfratto conclusosi nel 2012.

■ Eccedenze risultanti dalla precedente dichiarazione

Se il contribuente non fa valere l'eccedenza risultante dalla precedente dichiarazione nella dichiarazione dei redditi successiva o se questa non è presentata perché ricorrono le condizioni di esonero, può chiederne il rimborso presentando un'apposita istanza agli uffici dell'Agenzia delle Entrate competenti in base al domicilio fiscale.

Resta fermo che se il contribuente nell'anno successivo a quello in cui dalla dichiarazione è emerso un credito, ricorrendo le condizioni di esonero, non presenta la dichiarazione dei redditi, può indicare il credito in questione nella prima dichiarazione successivamente presentata.

▣ Eventi eccezionali

I contribuenti nei confronti dei quali opera la sospensione dei termini relativi all'adempimento degli obblighi di natura tributaria sono identificati dai seguenti codici:

- 1 per i contribuenti vittime di richieste estorsive per i quali l'articolo 20, comma 2, della legge 23 febbraio 1999, n. 44, ha disposto la proroga di tre anni dei termini di scadenza degli adempimenti fiscali ricadenti entro un anno dalla data dell'evento lesivo, con conseguente ripercussione anche sul termine di presentazione della dichiarazione annuale;
- 2 per i contribuenti residenti alla data del 20 e 29 maggio 2012 nel territorio dei comuni delle province di Bologna, Ferrara, Modena, Reggio Emilia, Mantova e Rovigo, il Decreto 24 agosto 2012 ha previsto la proroga al 30 novembre 2012 della sospensione dei termini dei versamenti e degli adempimenti tributari scadenti nel medesimo periodo (il suddetto termine era stato inizialmente fissato al 30 settembre 2012 dall'art. 1, comma 1 del D.M. 1° giugno 2012). I territori dei comuni danneggiati dal sisma sono ricompresi nell'allegato 1) di cui al citato D.M. del 1° giugno 2012;
- 3 per i contribuenti, residenti alla data del 12 febbraio 2011 nel comune di Lampedusa e Linosa interessati dall'emergenza umanitaria legata all'afflusso di migranti dal Nord Africa, per i quali l'OPCM n. 3947 del 16 giugno 2011 ha previsto la sospensione dal 16 giugno 2011 al 30 giugno 2012 dei termini relativi agli adempimenti ed ai versamenti tributari scadenti nel medesimo periodo; la sospensione è stata prorogata fino al 1° dicembre 2012 dall'articolo 23, comma 12 octies, del Decreto-Legge 6 luglio 2012, n. 95 convertito, con modificazioni, dalla L. 7 agosto 2012, n.135;
- 4 per i contribuenti interessati dalle eccezionali avversità atmosferiche verificatesi nel mese di ottobre 2011 nel territorio delle province di La Spezia e Massa Carrara l'art. 29, comma 15 del Decreto Legge 29 dicembre 2011, n. 216, convertito, con modificazioni, dalla L. 24 febbraio 2012, n. 14, ha previsto la proroga al 16 luglio 2012 dei termini degli adempimenti e versamenti tributari che scadono dal 1° ottobre 2011 al 30 giugno 2012. I soggetti che usufruiscono dell'agevolazione sono inclusi negli elenchi allegati alla OPCM n. 4024 del 5 luglio 2012;
- 5 per i contribuenti interessati dalle eccezionali avversità atmosferiche verificatesi nei giorni dal 4 all'8 novembre 2011 nel territorio della provincia di Genova e di quella di Livorno, l'art. 29, comma 15 del Decreto Legge 29 dicembre 2011, n. 216, convertito, con modificazioni, dalla L.24 febbraio 2012, n. 14, ha previsto la proroga al 16 luglio 2012 dei termini degli adempimenti e versamenti tributari che scadono dal 4 novembre 2011 al 30 giugno 2012. Per i contribuenti interessati dalle eccezionali avversità atmosferiche verificatesi nel territorio del comune di Ginosa e nel territorio della provincia di Matera il summenzionato Decreto Legge ha disposto la proroga al 16 luglio 2012 dei termini degli adempimenti e dei versamenti tributari il cui relativo periodo di scadenza è stato fissato dalla OPCM n. 4024 del 5 luglio 2012 rispettivamente dal 1° marzo 2011 al 30 giugno 2012 e dal 18 febbraio 2011 al 30 giugno 2012. L'OPCM n. 4024 del 5 luglio 2012 contiene gli elenchi dei soggetti che usufruiscono dell'agevolazione;
- 6 per i contribuenti interessati dalle eccezionali avversità atmosferiche verificatesi il giorno 22 novembre 2011 nel territorio della provincia di Messina, l'art. 29, comma 15-bis del Decreto Legge 29 dicembre 2011, n.216 convertito, con modificazioni, nella L.24 febbraio 2012, n.14 ha previsto la sospensione fino al 16 luglio 2012 dei termini degli adempimenti e dei versamenti tributari che scadono nel periodo dal 22 novembre 2011 al 30 giugno 2012. L'OPCM n. 4024 del 5 luglio 2012 contiene gli elenchi dei soggetti che usufruiscono dell'agevolazione.
- 7 per i contribuenti colpiti da altri eventi eccezionali.
Ai predetti contribuenti che usufruiscono dell'assistenza fiscale non sono applicabili anche le eventuali proroghe dei termini per la presentazione delle dichiarazioni dei redditi. Infatti, l'applicazione di tali proroghe non è attuabile in un sistema complesso, quale quello dell'assistenza fiscale che vede coinvolti oltre al contribuente e all'amministrazione finanziaria altri soggetti, quali i sostituti d'imposta ed i Centri di assistenza fiscale.

▣ Immobili inagibili

Nei casi di inagibilità per accertato degrado fisico (immobili diroccati, pericolanti o fatiscenti) e per obsolescenza funzionale, strutturale e tecnologica (non superabile con interventi di manutenzione) è possibile attivare una procedura catastale volta a far risultare la mancanza dei requisiti che determina l'ordinaria destinazione del cespite immobiliare e, quindi, ad ottenere la variazione dell'accertamento catastale.

Tale procedura consiste nell'inoltro all'ufficio del Territorio (ex ufficio tecnico erariale), e dal 1° dicembre 2012, ai competenti uffici dell'Agenzia delle Entrate, di una denuncia di variazione, corredata dall'attestazione degli organi comunali o di eventuali ulteriori organi competenti, entro il 31 gennaio, con effetto per l'anno in cui la denuncia è stata prodotta e per gli anni successivi; ciò, naturalmente, sempreché l'unità immobiliare non sia di fatto utilizzata. Coloro che hanno attivato tale procedura, oltre ad indicare il valore 3 nella casella relativa ai casi particolari, devono dichiarare la nuova rendita attribuita dall'ufficio del Territorio (ex ufficio tecnico erariale) o, dal 1 dicembre

2012, dai competenti uffici dell'Agenzia delle Entrate e, in mancanza, la rendita presunta.

Se il contribuente non ha messo in atto la procedura di variazione, il reddito di dette unità immobiliari deve essere assoggettato a imposizione secondo i criteri ordinari.

L'obbligo di produrre la predetta denuncia di variazione viene meno qualora l'immobile è distrutto o reso inagibile a seguito di eventi calamitosi e ciò risulta da un certificato del Comune attestante la distruzione ovvero l'inagibilità totale o parziale del fabbricato. Nel caso in cui l'evento calamitoso sia verificato nel corso del 2012 è necessario compilare due righe per lo stesso immobile: uno per il periodo antecedente alla data della calamità, ed un altro per il periodo successivo (sino alla definitiva ricostruzione ed agibilità dell'immobile) indicando in colonna 7 il codice 1 e barrando la casella di colonna 8 al fine di specificare che si tratta dello stesso fabbricato.

▣ Indennità di esproprio

Con tale espressione si fa riferimento alle plusvalenze ed alle altre somme di cui all'art. 11, commi da 5 a 8, della L. 30 dicembre 1991, n. 413, percepite a titolo di indennità di esproprio o ad altro titolo nel corso del procedimento espropriativo e a seguito di occupazione acquisitiva, compresi gli interessi su tali somme e la rivalutazione.

Per la nozione di occupazione acquisitiva deve farsi riferimento all'espropriazione di fatto che si verifica quando la pubblica autorità, occupando illegittimamente un suolo privato e destinandolo irreversibilmente a realizzazioni di interesse pubblico, crea i presupposti per la emanazione di un provvedimento giudiziario che riconosce al privato una somma a titolo di risarcimento per la privazione del suolo stesso.

In forza delle citate disposizioni, le indennità e le altre somme devono essere dichiarate a condizione che siano state corrisposte relativamente ad aree destinate alla realizzazione di opere pubbliche o di infrastrutture urbane all'interno di zone omogenee di tipo A, B, C e D di cui al D.M. 2 aprile 1968, definite dagli strumenti urbanistici, e di interventi di edilizia residenziale pubblica ed economica e popolare di cui alla L. 18 aprile 1962, n. 167, e successive modificazioni.

Non vanno assoggettate a ritenuta e, pertanto, non vanno dichiarate le indennità percepite in relazione all'esproprio di aree diverse da quelle indicate (quali quelle di tipo E ed F) indipendentemente dall'uso cui sono destinate.

Va precisato che le somme percepite a titolo di indennità di esproprio o ad altro titolo nell'ambito del procedimento espropriativo, nonché quelle comunque riscosse a titolo di risarcimento del danno a seguito di acquisizione coattiva conseguente a occupazioni d'urgenza divenute illegittime, come avanti individuate, compresa la rivalutazione, danno luogo a plusvalenze ai sensi dell'art. 11, comma 5, della L. 30 dicembre 1991, n. 413, e vanno, pertanto, determinate secondo i criteri di cui all'art. 68, comma 2, ultimi due periodi, del Tuir. Vedere in questa Appendice la voce "Calcolo delle plusvalenze".

Invece le somme percepite a titolo di indennità di occupazione, diverse da quelle prima considerate, nonché gli interessi comunque dovuti sulle somme da cui derivano le anzidette plusvalenze, danno luogo, ai sensi dell'art. 11, comma 6, della citata L. n. 413 del 1991, a redditi diversi di cui all'art. 67 del Tuir e vanno pertanto assunti a tassazione per il loro intero ammontare.

Non danno luogo a plusvalenza le somme corrisposte a titolo di indennità di servitù in quanto nei casi di specie il contribuente conserva la proprietà del cespite. Conseguentemente, in questi casi non si applica la ritenuta di cui all'art. 11, comma 7, della citata L. n. 413 del 1991. Non devono, altresì, essere assoggettate a tassazione quali indennità di esproprio le somme relative ad indennità di esproprio di fabbricati ed annesse pertinenze, né le indennità aggiuntive spettanti ai sensi dell'art. 17, comma 2, della L. n. 865 del 1971, ai coloni, mezzadri, fittavoli ed altri coltivatori diretti del terreno espropriato.

Per ulteriori informazioni sulle indennità in questione si rinvia ai chiarimenti forniti dall'Amministrazione finanziaria con la circolare n. 194/E del 24 luglio 1998.

▣ Lottizzazione

Questa voce interessa, in particolare, i soggetti tenuti a dichiarare le plusvalenze di cui all'art. 67, comma 1, lett. a), del Tuir.

Al riguardo si sottolinea che la nozione tecnica di lottizzazione è desumibile dall'art. 8 della L. 6 agosto 1967, n. 765, che ha sostituito i primi due commi dell'art. 28 della legge urbanistica 17 agosto 1942, n. 1150, e dalla circolare n. 3210 del 28 ottobre 1967 con la quale il Ministero dei Lavori Pubblici, in sede di istruzioni alle disposizioni di cui alla citata L. n. 765 del 1967, ha precisato che costituisce lottizzazione non il mero frazionamento dei terreni, ma qualsiasi utilizzazione del suolo che, indipendentemente dal frazionamento fondiario e dal numero dei proprietari preveda la realizzazione contemporanea o successiva di una pluralità di edifici a scopo residenziale, turistico o industriale e, conseguentemente, comporti la predisposizione delle opere di urbanizzazione occorrenti per le necessità primarie e secondarie dell'insediamento.

Assume rilievo, ai fini della normativa in esame, ogni operazione obiettivamente considerata di lottizzazione o di esecuzione di opere per l'edificabilità di terreni, anche se realizzata al di fuori o in contrasto con i vincoli urbanistici.

A tal fine si richiama l'art. 18 della legge 28 febbraio 1985, n. 47, che definisce lottizzazione qualsiasi trasformazione urbanistica o edilizia dei terreni anche quando tale trasformazione venga predisposta attraverso il frazionamento e la vendita, o atti equivalenti, del terreno in lotti che, per le loro caratteristiche quali la dimensione in relazione alla natura del terreno e alla sua destinazione secondo gli strumenti urbanistici, il numero, l'ubicazione o la eventuale previsione di opere di urbanizzazione ed in rapporto ad elementi riferiti agli acquirenti, denuncino in modo non equivoco la destinazione a scopo edificatorio.

■ Mutuo ipotecario relativo alla costruzione e ristrutturazione edilizia dell'abitazione principale

L'art. 15 del Testo unico delle imposte sui redditi approvato con D.P.R. 22 dicembre 1986, n. 917 prevede che si detrae dall'imposta lorda, e fino alla concorrenza del suo ammontare, un importo pari al 19 per cento dell'ammontare complessivo non superiore a 2.582,28 euro. Deve trattarsi di oneri sostenuti per interessi passivi e relativi oneri accessori, nonché per quote di rivalutazione dipendenti da clausole di indicizzazione pagati a soggetti residenti nel territorio dello Stato o di uno Stato membro della Comunità europea, ovvero a stabili organizzazioni nel territorio dello Stato di soggetti non residenti, in dipendenza di mutui contratti a partire dal 1° gennaio 1998 e garantiti da ipoteca, per la costruzione dell'unità immobiliare da adibire ad abitazione principale. Per abitazione principale si intende quella nella quale il contribuente o i suoi familiari dimorano abitualmente. A tal fine rilevano le risultanze dei registri anagrafici o l'autocertificazione effettuata ai sensi del D.P.R. 28 dicembre 2000, n. 445, con la quale il contribuente può attestare anche che dimora abitualmente in luogo diverso da quello indicato nei registri anagrafici.

Per costruzione di unità immobiliare si intendono tutti gli interventi realizzati in conformità al provvedimento di abilitazione comunale che autorizzi una nuova costruzione, compresi gli interventi di ristrutturazione edilizia di cui all'art. 31, comma 1, lett. d), della L. 5 agosto 1978, n. 457.

Per poter usufruire della detrazione in questione è necessario che vengano rispettate le seguenti condizioni:

- l'unità immobiliare che si costruisce deve essere quella nella quale il contribuente o i suoi familiari intendono dimorare abitualmente;
- l'immobile deve essere adibito ad abitazione principale entro sei mesi dal termine dei lavori di costruzione;
- il contratto di mutuo deve essere stipulato dal soggetto che avrà il possesso dell'unità immobiliare a titolo di proprietà o di altro diritto reale; il mutuo deve essere stipulato non oltre sei mesi antecedenti, ovvero nei diciotto mesi successivi alla data di inizio dei lavori di costruzione; se invece si tratta di mutui stipulati in data antecedente al 1° dicembre 2007, i termini sono di sei mesi, antecedenti o successivi, alla data di inizio dei lavori di costruzione.

Attenzione: la condizione del trasferimento della dimora abituale nell'immobile destinato ad abitazione principale non è richiesta per il personale in servizio permanente appartenente alle Forze armate ed alle Forze di polizia ad ordinamento militare, nonché a quello dipendente dalle Forze di polizia ad ordinamento civile.

La detrazione si applica unicamente con riferimento agli interessi e relativi oneri accessori nonché alle quote di rivalutazione derivanti da contratti di mutuo ipotecari stipulati ai sensi dell'art. 1813 del c.c., dal 1° gennaio 1998 e limitatamente all'ammontare di essi riguardante l'importo del mutuo effettivamente utilizzato in ciascun anno per la costruzione dell'immobile.

In caso di contitolarità del contratto di mutuo o di più contratti di mutuo, il limite di 2.582,28 euro, si riferisce all'ammontare complessivo degli interessi, oneri accessori e quote di rivalutazione sostenuti.

La detrazione è cumulabile con quella prevista per gli interessi passivi relativi ai mutui ipotecari contratti per l'acquisto dell'abitazione principale di cui all'art. 15, comma 1, lettera b), del Tuir, soltanto per tutto il periodo di durata dei lavori di costruzione dell'unità immobiliare, nonché per il periodo di sei mesi successivi al termine dei lavori stessi.

Il diritto alla detrazione viene meno a partire dal periodo d'imposta successivo a quello in cui l'immobile non è più utilizzato per abitazione principale. Non si tiene conto delle variazioni dipendenti da trasferimenti per motivi di lavoro. La mancata destinazione ad abitazione principale dell'unità immobiliare entro sei mesi dalla conclusione dei lavori di costruzione della stessa comporta la perdita del diritto alla detrazione. In tal caso è dalla data di conclusione dei lavori di costruzione che decorre il termine per la rettifica della dichiarazione dei redditi da parte dell'Agenzia delle Entrate.

La detrazione non spetta se i lavori di costruzione dell'unità immobiliare da adibire ad abitazione principale non sono ultimati entro il termine previsto dal provvedimento amministrativo previsto dalla vigente legislazione in materia edilizia che ha consentito la costruzione dell'immobile stesso (salva la possibilità di proroga); in tal caso è da tale data che inizia a decorrere il termine per la rettifica della dichiarazione dei redditi da parte dell'Agenzia delle Entrate. Il diritto alla detrazione non viene meno se per ritardi imputabili esclusivamente all'Amministrazione comunale, nel rilascio delle abilitazioni amministrative richieste dalla vigente legislazione edilizia, i lavori di costru-

zione non sono iniziati nei sei mesi antecedenti o successivi alla data di stipula del contratto di mutuo o i termini previsti nel precedente periodo non sono rispettati.

Per fruire della detrazione occorre conservare, esibire o trasmettere, a richiesta degli uffici finanziari, le quietanze di pagamento degli interessi passivi relativi al mutuo, la copia del contratto di mutuo ipotecario (dal quale risulti che lo stesso è assistito da ipoteca e che è stato stipulato per la costruzione dell'immobile da destinare ad abitazione principale), le abilitazioni amministrative richieste dalla vigente legislazione edilizia e le copie delle fatture o ricevute fiscali comprovanti le spese di costruzione dell'immobile stesso.

Le condizioni e modalità applicative della detrazione in questione appena illustrate, sono contenute nel regolamento n. 311 del 30 luglio 1999 (G.U. 8 settembre 1999, n. 211).

Attenzione: la detrazione spetta solo relativamente agli interessi calcolati sull'importo del mutuo effettivamente utilizzato per il sostenimento delle spese relative alla costruzione dell'immobile. Pertanto, nel caso in cui l'ammontare del mutuo sia superiore alle menzionate spese documentate la detrazione non spetta sugli interessi che si riferiscono alla parte di mutuo eccedente l'ammontare delle stesse. Qualora per questi ultimi per gli anni precedenti si è fruito della detrazione è necessario che siano dichiarati nella Sezione II "Redditi soggetti a tassazione separata" del quadro D.

■ Oneri sostenuti dalle società semplici

I seguenti oneri sostenuti dalle società semplici sono deducibili dal reddito complessivo dei singoli soci proporzionalmente alla quota di partecipazione agli utili:

- somme corrisposte ai dipendenti chiamati ad adempiere funzioni presso gli uffici elettorali;
- contributi, donazioni e oblazioni corrisposti per i paesi in via di sviluppo per un importo non superiore al 2 per cento del reddito complessivo dichiarato;
- indennità per perdita di avviamento corrisposte per disposizione di legge al conduttore in caso di cessazione della locazione di immobili urbani adibiti ad uso diverso da quello di abitazione;
- Invim decennale pagata dalle società per quote costanti nel periodo d'imposta in cui avviene il pagamento e nei quattro successivi.

Ai singoli soci sono riconosciute, inoltre, proporzionalmente alla quota di partecipazione agli utili, detrazioni d'imposta:

- nella misura 19 per cento per i seguenti oneri:
 - i agrari;
 - interessi passivi fino a 2.065,83 euro complessivi, per mutui ipotecari stipulati prima del 1° gennaio 1993 per l'acquisto di immobili;
 - interessi passivi, oneri accessori e quote di rivalutazione fino a 2.582,28 euro per mutui stipulati nel 1997 per effettuare interventi di manutenzione, restauro e ristrutturazione degli edifici;
 - spese sostenute per la manutenzione, protezione o restauro del patrimonio storico, artistico e archivistico;
 - erogazioni liberali in denaro a favore dello Stato, delle regioni, degli enti locali e territoriali, di enti o istituzioni pubbliche che senza scopo di lucro svolgono o promuovono attività di studio, di ricerca e di documentazione di rilevante valore culturale e artistico;
 - erogazioni liberali in denaro a favore di enti o istituzioni pubbliche, di fondazioni, di associazioni legalmente riconosciute che senza scopo di lucro svolgono esclusivamente attività nello spettacolo;
 - erogazioni liberali in denaro a favore degli enti di prioritario interesse nazionale operanti nel settore musicale, per i quali è prevista la trasformazione in fondazioni di diritto privato ai sensi dell'art. 1 del D.Lgs. 29 giugno 1996, n. 367;
 - erogazioni liberali fino a 2.065,83 euro a favore di organizzazioni non lucrative di utilità sociale (ONLUS) e di popolazioni colpite da calamità pubblica o da altri eventi straordinari, anche se avvenuti in altri Stati;
 - costo specifico o il valore normale dei beni ceduti gratuitamente, in base ad apposita convenzione a favore dello Stato delle regioni, degli enti locali e territoriali, di enti o istituzioni pubbliche che senza fine di lucro svolgono o promuovono attività di studio di ricerca e di documentazione di rilevante valore culturale e artistico;
 - erogazioni liberali alle società di mutuo soccorso per un importo non superiore a 1.291,14 euro;
 - erogazioni liberali alle associazioni di promozione sociale per un importo non superiore a 2.065,83 euro;
 - erogazioni liberali in denaro, per un importo non superiore al 30 per cento del reddito complessivo dichiarato, a favore della Società di cultura La Biennale di Venezia.

Al riguardo vedere nelle istruzioni alla sezione I del quadro E la tabella "Spese per le quali spetta la detrazione del 19 per cento".

- nella misura del 41, 36 o 50 per cento per le spese sostenute relativamente agli interventi di recupero del patrimonio edilizio secondo quanto previsto dall'art. 1, commi da 1 a 7, della L. 27 dicembre 1997, n. 449;
- nella misura del 36 per cento per le spese riguardanti gli interventi di manutenzione e salvaguardia dei boschi sostenute sino al 31/12/2006;

- nella misura del 55 per cento per le spese sostenute dal 2008 relative a:
 - riqualificazione energetica di edifici esistenti;
 - interventi sull'involucro di edifici esistenti;
 - installazione di pannelli solari;
 - sostituzione di impianti di climatizzazione invernale.

▣ Periodo di lavoro - casi particolari

Nei casi di contratti di lavoro dipendente a tempo determinato che prevedono prestazioni "a giornata" (ad es. per i lavoratori edili e i braccianti agricoli) e festività, i giorni di riposo settimanale e i giorni non lavorativi compresi nel periodo che intercorre tra la data di inizio e quella di fine di tali rapporti di lavoro devono essere determinati proporzionalmente al rapporto esistente tra le giornate effettivamente lavorate e quelle previste come lavorative dai contratti collettivi nazionali di lavoro e dai contratti integrativi territoriali applicabili per i contratti a tempo indeterminato delle medesime categorie. Il risultato del rapporto, se decimale, va arrotondato alla unità successiva.

In caso di indennità o somme erogate dall'INPS o da altri Enti le detrazioni per lavoro dipendente spettano nell'anno in cui si dichiarano i relativi redditi. In tali casi nel rigo C4 colonna 1 vanno indicati i giorni (la cui somma non può essere superiore a 365) che hanno dato diritto a tali indennità, anche se relativi ad anni precedenti.

Per le borse di studio il numero dei giorni da indicare nel rigo C4 colonna 1 è quello compreso nel periodo dedicato allo studio (anche se relativo ad anni precedenti) per il quale è stata concessa la borsa di studio. Pertanto, se la borsa di studio è stata erogata per il rendimento scolastico o accademico, la detrazione spetta per l'intero anno; se, invece, è stata corrisposta in relazione alla frequenza di un particolare corso, spetta per il periodo di frequenza obbligatoria prevista.

Per l'indennità speciale in agricoltura i giorni da indicare nel rigo C4 colonna 1 sono quelli risultanti dalla relativa certificazione e per i quali il contribuente ha percepito l'indennità di disoccupazione.

Si ricorda che tra i giorni relativi ad anni precedenti, per i quali spetta il diritto alle detrazioni, non vanno considerati quelli compresi in periodi di lavoro per i quali già si è fruito in precedenza delle deduzioni o delle detrazioni.

▣ Proventi sostitutivi e interessi

I proventi conseguiti in sostituzione di redditi, anche per effetto di cessione dei relativi crediti, le indennità conseguite, anche in forma assicurativa, a titolo di risarcimento di danni consistenti nella perdita di redditi, esclusi quelli dipendenti da invalidità permanente o da morte, gli interessi moratori e gli interessi per dilazione di pagamento, costituiscono redditi della stessa categoria di quelli sostituiti o perduti ovvero di quelli da cui derivano i crediti su cui tali interessi sono maturati. In queste ipotesi devono essere utilizzati gli stessi quadri del modello di dichiarazione nei quali sarebbero stati dichiarati i redditi sostituiti o quelli ai quali i crediti si riferiscono.

Rientrano tra gli altri in questa categoria: la cassa integrazione, l'indennità di disoccupazione, la mobilità, l'indennità di maternità, le somme che derivano da transazioni di qualunque tipo e l'assegno alimentare corrisposto in via provvisoria a dipendenti per i quali pende il giudizio innanzi all'Autorità giudiziaria.

Le indennità spettanti a titolo di risarcimento dei danni consistenti nella perdita di redditi relativi a più anni vanno dichiarate nella Sezione II "Redditi soggetti a tassazione separata" del **quadro D** al rigo D7.

▣ Redditi esenti e rendite che non costituiscono reddito

Ai fini dell'esenzione sono equiparate alle pensioni privilegiate ordinarie corrisposte ai militari di leva (sent. n. 387 del 4-11 luglio 1989 della Corte Costituzionale):

- le pensioni tabellari spettanti per menomazioni subite durante il servizio di leva prestato in qualità di allievo ufficiale e/o di ufficiale di complemento nonché di sottufficiali (militari di leva promossi sergenti nella fase terminale del servizio);
- le pensioni tabellari corrisposte ai Carabinieri ausiliari (militari di leva presso l'Arma dei Carabinieri) e a coloro che assolvono il servizio di leva nella Polizia di Stato, nel corpo della Guardia di Finanza, nel corpo dei Vigili del Fuoco e ai militari volontari sempreché la menomazione che ha dato luogo alla pensione sia stata contratta durante e in dipendenza del servizio di leva o del periodo corrispondente al servizio di leva obbligatorio.

Sono altresì esenti:

- la maggiorazione sociale dei trattamenti pensionistici prevista dall'articolo 1 della L. 29 dicembre 1988, n. 544;
- l'indennità di mobilità di cui all'art. 7, comma 5, della L. 23 luglio 1991, n. 223, per la parte reinvestita nella costituzione di società cooperative;
- l'assegno di maternità, previsto dalla L. n. 448 del 1998, per la donna non lavoratrice;
- le pensioni corrisposte ai cittadini italiani divenuti invalidi e ai congiunti di cittadini italiani deceduti a seguito di scoppio di armi e ordigni esplosivi lasciati incustoditi o abbandonati dalle Forze armate in tempo di pace in occasione di esercitazioni combinate o isolate;
- le pensioni corrisposte ai cittadini italiani, agli stranieri e agli apolidi divenuti invalidi nell'adempimento del loro dovere o a seguito di atti terroristici

o di criminalità organizzata ed il trattamento speciale di reversibilità corrisposto ai superstiti delle vittime del dovere, del terrorismo o della criminalità organizzata;

- gli assegni per la collaborazione ad attività di ricerca conferiti dalle università, dagli osservatori astronomici, astrofisici e vesuviano, dagli enti pubblici e dalle istituzioni di ricerca di cui all'art. 8 del D.P.C.M. 30 dicembre 1993, n. 593, e successive modificazioni e integrazioni, dall'Enea e dall'ASI.

Per quanto riguarda le borse di studio, sono esenti:

- le borse di studio corrisposte dalle regioni a statuto ordinario, in base alla L. 2 dicembre 1991, n. 390, agli studenti universitari e quelle corrisposte dalle regioni a statuto speciale e dalle province autonome di Trento e Bolzano allo stesso titolo;
- le borse di studio corrisposte dalle università e dagli istituti di istruzione universitaria, in base alla L. 30 novembre 1989, n. 398, per la frequenza dei corsi di perfezionamento e delle scuole di specializzazione, per i corsi di dottorato di ricerca, per attività di ricerca post-dottorato e per i corsi di perfezionamento all'estero;
- le borse di studio bandite dal 1° gennaio 2000 nell'ambito del programma "Socrates" istituito con decisione n. 819/95/CE del Parlamento Europeo e del Consiglio del 14 marzo 1995, come modificata dalla decisione n. 576/98/CE del Parlamento Europeo e del Consiglio, nonché le somme aggiuntive corrisposte dall'Università, a condizione che l'importo complessivo annuo non sia superiore a euro 7.746,85;
- le borse di studio corrisposte ai sensi del D.Lgs. 8 agosto 1991, n. 257 per la frequenza delle scuole universitarie di specializzazione delle facoltà di medicina e chirurgia;
- borse di studio a vittime del terrorismo e della criminalità organizzata nonché agli orfani ed ai figli di quest'ultimi (legge 23 novembre 1998 n. 407).

Le rendite Inail, esclusa l'indennità giornaliera per inabilità temporanea assoluta, non costituiscono reddito e quindi non hanno alcuna rilevanza ai fini fiscali. Parimenti non costituiscono reddito le rendite aventi analoga natura corrisposte da organismi non residenti.

Nelle ipotesi in cui i contribuenti ricevono una rendita dall'Ente previdenziale estero a titolo risarcitorio per un danno subito a seguito di incidente sul lavoro o malattia professionale contratta durante la vita lavorativa dovranno produrre all'Agenzia delle Entrate – Direzione Centrale Accertamento – una autocertificazione nella quale viene dichiarata la natura risarcitoria della somma percepita. Tale autocertificazione deve essere presentata una sola volta, e quindi se presentata per anni precedenti non deve essere riprodotta.

▣ Rinegoziazione di un contratto di mutuo

In caso di rinegoziazione di un contratto di mutuo per l'acquisto di propria abitazione si modificano per mutuo consenso alcune condizioni del contratto di mutuo in essere, come ad esempio il tasso d'interesse. In tal caso le parti originarie (banca mutuante e soggetto mutuatario) e il cespite immobiliare concesso in garanzia restano invariati. Il diritto alla detrazione degli interessi compete nei limiti riferiti alla residua quota di capitale (incrementata delle eventuali rate scadute e non pagate, del rateo di interessi del semestre in corso rivalutati al cambio del giorno in cui avviene la conversione nonché degli oneri susseguenti all'estinzione anticipata della provvista in valuta estera). Le parti contraenti si considerano invariate anche nel caso in cui la rinegoziazione avviene, anziché con il contraente originario, tra la banca e colui che nel frattempo è subentrato nel rapporto di mutuo a seguito di accollo.

▣ Sanzioni

Si applica la sanzione amministrativa pecuniaria da euro 258,00 a euro 2.065,00, se nella dichiarazione sono omissi o non sono indicati in maniera esatta e completa dati rilevanti per l'individuazione del contribuente o, se diverso da persona fisica, del suo rappresentante, dati rilevanti per la determinazione del tributo, oppure non è indicato in maniera esatta e completa ogni altro elemento prescritto per il compimento dei controlli (art. 8 del D.Lgs. 18 dicembre 1997, n. 471).

Se nella dichiarazione è indicato un reddito imponibile inferiore a quello accertato, o, comunque, un'imposta inferiore a quella dovuta o un credito superiore a quello spettante, si applica la sanzione amministrativa dal 100 al 200 per cento della maggiore imposta o della differenza del credito. La stessa sanzione si applica se nella dichiarazione sono espresse indebite detrazioni d'imposta ovvero indebite deduzioni dall'imponibile, anche se esse sono state attribuite in sede di ritenute alla fonte (art. 1 del D.Lgs. 18 dicembre 1997, n. 471).

Se le violazioni previste dall'art. 1, comma 2 del D.Lgs. n. 471 del 1997 riguardano redditi prodotti all'estero, le sanzioni sono aumentate di un terzo con riferimento alle maggiori imposte relative a tali redditi. Le medesime sanzioni sono invece raddoppiate, ai sensi dell'articolo 12 del decreto legge n. 78 del 2009, qualora l'omissione riguardi investimenti ed attività di natura finanziaria detenute negli Stati o nei territori a regime fiscale privilegiato di cui ai D.M. 4 maggio 1999 e D.M. 21 novembre 2001.

Nei casi di omissio, insufficiente o ritardato versamento in acconto o a saldo delle imposte risultanti dalla dichiarazione si applica la sanzione ammi-

nistrativa pari al 30 per cento di ogni importo non versato o versato in ritardo. In quest'ultimo caso, se i versamenti sono effettuati con un ritardo non superiore a quindici giorni, la sanzione del 30 per cento, oltre a quanto previsto dalla lettera a) del comma 1 dell'articolo 13 del decreto legislativo 18 dicembre 1997, n. 472, è ulteriormente ridotta ad un importo pari ad un quindicesimo per ciascun giorno di ritardo. Tale riduzione della sanzione opera anche in sede di contestazione da parte dell'ufficio.

La sanzione del 30 per cento è ridotta:

- al 10 per cento nel caso in cui le somme dovute siano pagate entro trenta giorni dal ricevimento della comunicazione dell'esito della liquidazione automatica effettuata ai sensi dell'articolo 36-bis del D.P.R. n. 600 del 1973 (art. 2 del D.Lgs. 18 dicembre 1997, n. 462);
- al 20 per cento nel caso in cui le somme dovute siano pagate entro trenta giorni dal ricevimento dell'esito del controllo formale della dichiarazione, effettuato ai sensi dell'articolo 36-ter del D.P.R. n. 600 del 1973 (art. 3 del D.Lgs. 18 dicembre 1997, n. 462).

La violazione dell'obbligo di corretta indicazione del proprio numero di codice fiscale, dell'obbligo di indicazione del numero di codice fiscale comunicato da altri soggetti, è punita con la sanzione amministrativa da euro 103,00 a euro 2.065,00 (art. 13 del D.P.R. 29 settembre 1973, n. 605).

Si richiama l'attenzione dei contribuenti sulle specifiche sanzioni, previste dall'art. 4 della L. 24 aprile 1980, n. 146, in materia di dichiarazione dei redditi di fabbricati. In particolare, sono previste le ipotesi di omessa denuncia di accatastamento di fabbricati e conseguente omissione di dichiarazione del relativo reddito, di omessa dichiarazione del reddito delle costruzioni rurali che non hanno più i requisiti per essere considerate tali.

■ Società semplici e imprese familiari in agricoltura

Le società semplici operanti in agricoltura, ai fini della dichiarazione dei redditi, compilano il Mod. Unico Società di persone ed equiparate, indicando il reddito agrario del terreno in conduzione e il reddito dominicale, qualora ne siano anche proprietarie.

Il socio che intende avvalersi dell'assistenza fiscale, compila il Mod. 730, indicando nel quadro A la quota di spettanza risultante dal Mod. Unico Società di persone ed equiparate, per il reddito agrario e, qualora i terreni siano in proprietà, la propria quota per quanto concerne il reddito dominicale. In presenza di costituzione di impresa familiare, avvenuta con le modalità previste dall'art. 5, comma 4, del D.P.R. 22 dicembre 1986, n. 917, il titolare della medesima impresa non può avvalersi dell'assistenza fiscale, ma è tenuto a presentare il Mod. Unico Persone fisiche 2012 indicando la quota spettante del reddito agrario sulla base di quanto risulta dall'atto di costituzione dell'impresa familiare e la propria quota per quanto concerne il reddito dominicale. Nella stessa dichiarazione provvede ad imputare ai familiari partecipanti la quota di partecipazione agli utili sulla base di quanto risulta dal predetto atto di costituzione dell'impresa familiare, nonché ad attestare che le quote stesse sono proporzionate alla qualità e quantità del lavoro effettivamente prestato nell'impresa, in modo continuativo e prevalente, nel periodo d'imposta.

Gli altri componenti l'impresa familiare, diversamente dal titolare, possono presentare il Mod. 730 indicando nel quadro A la quota di spettanza del reddito agrario, nel limite non eccedente il 49 per cento, oltre la propria quota di proprietà per quanto riguarda il reddito dominicale.

■ Spese per interventi di recupero del patrimonio edilizio

L'art. 1, commi da 1 a 7, della L. 27 dicembre 1997, n. 449, e successive modificazioni, prevede la detrazione del 36 o del 41 o del 50 per cento dall'Irpef dovuta, fino a concorrenza del suo ammontare, a fronte delle spese sostenute, ed effettivamente rimaste a carico, per la realizzazione sulle parti comuni di edifici residenziali e sulle singole unità immobiliari residenziali di qualunque categoria, anche rurale, di una serie di interventi di recupero del patrimonio edilizio.

La detrazione spetta a tutti i contribuenti, residenti e non residenti nel territorio dello Stato, che possiedono o detengono sulla base di un titolo idoneo (ad esempio, proprietà, altro diritto reale, concessione demaniale, locazione o comodato), l'immobile sul quale sono stati effettuati gli interventi di recupero edilizio.

Ha diritto alla detrazione anche il familiare convivente del possessore o detentore dell'immobile oggetto dell'intervento purché sostenga le spese e le fatture e i bonifici siano a lui intestati.

Qualora gli interventi siano eseguiti su immobili storici ed artistici di cui al D.Lgs. 29 ottobre 1999 n. 490 (già L. 1° giugno 1939, n. 1089 e successive modificazioni e integrazioni) si può fruire, per le spese sostenute, anche della detrazione d'imposta del 19 per cento, ridotta del 50 per cento.

Le categorie di intervento edilizio ammesse a fruire della detrazione in questione sono:

- manutenzione ordinaria (solo sulle parti comuni di edifici residenziali);
- manutenzione straordinaria;
- restauro e risanamento conservativo;
- ristrutturazione edilizia;
- eliminazione delle barriere architettoniche (su tali spese non si può fruire

contemporaneamente della detrazione per spese sanitarie prevista in alcune ipotesi indicate alla voce spese sanitarie);

- opere finalizzate alla cablatura degli edifici;
- opere finalizzate al contenimento dell'inquinamento acustico;
- opere finalizzate al risparmio energetico;
- opere finalizzate alla sicurezza statica ed antisismica;
- interventi di messa a norma degli edifici;
- opere interne;
- opere finalizzate alla prevenzione di atti illeciti da parte di terzi;
- opere finalizzate alla prevenzione d'infortuni domestici;
- realizzazione di parcheggi pertinenziali;
- le spese sostenute al fine di adottare misure di manutenzione e salvaguardia dei boschi;
- interventi di bonifica dall'amianto.

Tra le spese che danno diritto alla detrazione rientrano quelle sostenute per:

- progettazione dei lavori;
- acquisto dei materiali;
- esecuzione dei lavori;
- altre prestazioni professionali richieste dal tipo d'intervento;
- relazione di conformità degli stessi alle leggi vigenti;
- perizie e sopralluoghi;
- imposta sul valore aggiunto, imposta di bollo e diritti pagati per le concessioni, le autorizzazioni, le denunce di inizio lavori;
- oneri di urbanizzazione;
- la redazione della documentazione obbligatoria atta a comprovare la sicurezza statica del patrimonio edilizio;
- altri eventuali costi strettamente inerenti la realizzazione degli interventi e gli adempimenti posti dal regolamento n. 41 del 18 febbraio 1998.

È possibile fruire della detrazione a partire dalla dichiarazione dei redditi relativa all'anno nel quale le spese sono state sostenute a condizione che:

- per gli interventi iniziati a partire dal 14 maggio 2011, il contribuente indichi nella dichiarazione dei redditi i dati catastali identificativi dell'immobile, gli estremi di registrazione dell'atto che ne costituisce titolo (ad esempio, contratto di affitto), se i lavori sono effettuati dal detentore, e gli altri dati richiesti ai fini del controllo della detrazione;
- per gli interventi iniziati prima del 14 maggio 2011, il contribuente abbia trasmesso al Centro Operativo di Pescara la comunicazione preventiva di inizio lavori, relativa ad ogni singola unità immobiliare iscritta al catasto o per la quale sia stata presentata domanda di accatastamento in relazione alla quale s'intende fruire della detrazione. Per gli interventi iniziati dal 1° gennaio al 13 maggio 2011 tale comunicazione non è necessaria se sono stati indicati i dati catastali dell'immobile nella dichiarazione dei redditi relativa al 2011;
- le spese siano effettuate tramite bonifico bancario o postale da cui risulti la causale del versamento, il codice fiscale del soggetto beneficiario della detrazione ed il numero di partita Iva o il codice fiscale del soggetto a favore del quale il bonifico è effettuato, ai sensi del regolamento n. 41 del 18 febbraio 1998, attuativo delle norme dettate dall'art. 1 della L. 449/97.

Non è necessario attestare mediante bonifico bancario:

- le spese relative agli oneri di urbanizzazione;
- le ritenute di acconto operate sui compensi;
- l'imposta di bollo;
- i diritti pagati per le concessioni, le autorizzazioni e le denunce di inizio lavori.

Nel caso in cui per gli oneri corrisposti ai Comuni il pagamento avvenga comunque mediante bonifico si consiglia di indicare nella motivazione del bonifico il Comune come soggetto beneficiario e la causale di versamento (ad esempio: oneri di urbanizzazione, tosap, etc.). Si consiglia, inoltre, di non utilizzare l'apposito modulo predisposto dalla banca o dall'ufficio postale per il bonifico riferito agli interventi edilizi.

A) Interventi iniziati dal 14 maggio 2011

Il contribuente deve conservare ed esibire, a richiesta dell'Ufficio, i documenti individuati dal Provvedimento del Direttore dell'Agenzia delle Entrate del 2 novembre 2011: abilitazioni amministrative richieste in relazione alla tipologia di lavori da realizzare (concessione, autorizzazione o comunicazione di inizio lavori); se non è previsto alcun titolo abilitativo, dichiarazione sostitutiva dell'atto di notorietà, in cui sia indicata la data di inizio dei lavori ed attestata la circostanza che gli interventi rientrano tra quelli agevolabili; per gli immobili non ancora censiti, domanda di accatastamento; ricevute di pagamento dell'Ici; delibera assembleare di approvazione dell'esecuzione dei lavori, per gli interventi riguardanti parti comuni di edifici residenziali, e tabella millesimale di ripartizione delle spese; in caso di lavori effettuati dal detentore dell'immobile, se diverso dai familiari conviventi, dichiarazione di consenso del possessore all'esecuzione dei lavori; comunicazione preventiva all'Asl, se dovuta, indicante la data di inizio dei lavori; fatture e ricevute fiscali comprovanti le spese sostenute; ricevute dei bonifici di pagamento.

B) Interventi iniziati prima del 14 maggio 2011

Si precisa che la trasmissione del modulo di comunicazione al Centro Operativo di Pescara deve essere effettuata prima di iniziare i lavori ma non ne

cessariamente prima di aver effettuato tutti i pagamenti delle relative spese di ristrutturazione. Infatti, alcuni pagamenti possono essere precedenti all'invio del modulo come ad esempio quelli relativi alle pratiche amministrative per l'esecuzione dei lavori.

In caso di lavori di ristrutturazione e/o pagamenti a cavallo di due anni non è necessario inviare una nuova comunicazione, anche se resta fermo che, ai fini della detrazione, le spese devono essere imputate all'anno nel corso del quale sono state sostenute (criterio di cassa).

In presenza di una pluralità di soggetti aventi diritto alla detrazione e dell'indicazione sul bonifico bancario del solo codice fiscale del soggetto che ha trasmesso il modulo di comunicazione al Centro di Servizio delle imposte dirette e indirette o al Centro Operativo di Pescara, la detrazione è consentita anche nell'ipotesi in cui non ci sia coincidenza tra intestazione della fattura e ordinandi del bonifico bancario se nell'apposito spazio della dichiarazione dei redditi viene esposto il codice fiscale già riportato sul bonifico bancario, fermo restando il rispetto delle altre condizioni.

Il contribuente ha l'obbligo di conservare ed esibire, a richiesta degli uffici dell'Agenzia delle Entrate, le fatture o le ricevute fiscali idonee a comprovare il sostenimento delle spese di realizzazione degli interventi effettuati, la ricevuta del bonifico bancario attraverso il quale è stato eseguito il pagamento, nonché ogni altra prevista documentazione.

In luogo di detta documentazione, per gli interventi realizzati sulle parti comuni la detrazione è ammessa anche nelle ipotesi in cui il contribuente utilizzi una certificazione dell'amministratore del condominio che attesti di avere adempiuto a tutti gli obblighi previsti e la somma di cui il contribuente può tener conto ai fini della detrazione.

In tutti i casi descritti, va indicato il codice fiscale del soggetto che ha eventualmente presentato anche per conto del dichiarante il modulo di comunicazione (ad es. il comproprietario o contitolare di diritto reale sull'immobile); in caso di interventi sulle parti comuni di edifici residenziali, deve essere indicato il codice fiscale del condominio o della cooperativa se la dichiarazione è presentata da uno dei soci.

■ Spese sanitarie

È possibile fruire della detrazione del 19 per cento per le spese sostenute per:

- prestazioni chirurgiche;
- analisi, indagini radioscopiche, ricerche e applicazioni;
- prestazioni specialistiche;
- acquisto o affitto di protesi sanitarie;
- prestazioni rese da un medico generico (comprese le prestazioni rese per visite e cure di medicina omeopatica);
- ricoveri collegati a una operazione chirurgica o a degenze. In caso di ricovero di un anziano in un istituto di assistenza e ricovero, la detrazione non spetta per le spese relative alla retta di ricovero e di assistenza, ma solo per le spese mediche che devono essere separatamente indicate nella documentazione rilasciata dall'Istituto (nel caso di ricovero di anziano disabile portatore di handicap vedere le istruzioni del **rigo E25**);
- acquisto di medicinali;
- spese relative all'acquisto o all'affitto di dispositivi medici (ad esempio apparecchio per aerosol o per la misurazione della pressione sanguigna) purché dallo scontrino o dalla fattura risulti il soggetto che sostiene la spesa e la descrizione del dispositivo medico che deve essere contrassegnato dalla marcatura CE (circolare dell'Agenzia delle Entrate n. 20/E del 13/05/2011);
- spese relative al trapianto di organi;
- importi dei ticket pagati, se le spese sopraelencate sono state sostenute nell'ambito del Servizio sanitario nazionale.

È possibile fruire della detrazione d'imposta del 19 per cento anche per le spese di assistenza specifica sostenute per:

- assistenza infermieristica e riabilitativa (per es. fisioterapia, kinesiterapia, laserterapia ecc.);
- prestazioni rese da personale in possesso della qualifica professionale di addetto all'assistenza di base o di operatore tecnico assistenziale esclusivamente dedicato all'assistenza diretta della persona;
- prestazioni rese da personale di coordinamento delle attività assistenziali di nucleo;
- prestazioni rese da personale con la qualifica di educatore professionale;
- prestazioni rese da personale qualificato addetto ad attività di animazione e/o di terapia occupazionale.

Le prestazioni sanitarie rese alla persona dalle figure professionali sopraelencate sono detraibili anche senza una specifica prescrizione da parte di un medico, a condizione che dal documento attestante la spesa risulti la figura professionale e la prestazione resa dal professionista sanitario (circolare dell'Agenzia delle Entrate n. 19/E del 1° giugno 2012).

Documentazione da conservare

Per le spese indicate nei rigi E1, E2, E3, ed E25 occorre conservare la seguente documentazione fiscale rilasciata dai percettori delle somme:

- per le spese sanitarie relative all'acquisto di medicinali gli scontrini fiscali contenenti la natura e quantità dei medicinali acquistati, il codice alfanumerico posto sulla confezione di ogni medicinale e il codice fiscale del destinatario dei medicinali;

- per le protesi, oltre alle relative fatture, ricevute o quietanze, anche la prescrizione del medico curante, salvo che si tratti di attività svolte, in base alla specifica disciplina, da esercenti arti ausiliarie della professione sanitaria abilitati a intrattenere rapporti diretti con il paziente. In questo caso, ove la fattura, ricevuta o quietanza non sia rilasciata direttamente dall'esercente l'arte ausiliaria, il medesimo attesterà sul documento di spesa di aver eseguito la prestazione.

Anche in questa ipotesi, in alternativa alla prescrizione medica, il contribuente può rendere a richiesta degli uffici, un'autocertificazione, la cui sottoscrizione può non essere autenticata se accompagnata da copia fotostatica del documento di identità del sottoscrittore, (da conservare unitamente alle predette fatture, ricevute e quietanze e da esibire o trasmettere a richiesta degli uffici dell'Agenzia delle Entrate), per attestare la necessità per il contribuente o per i familiari a carico, e la causa per la quale è stata acquistata la protesi;

- per i sussidi tecnici e informatici, oltre alle relative fatture, ricevute o quietanze, anche una certificazione del medico curante che attesti che quel sussidio tecnico e informatico è volto a facilitare l'autosufficienza e la possibilità di integrazione del soggetto riconosciuto portatore di handicap ai sensi dell'art. 3 della L. n. 104 del 1992.

Spese mediche all'estero

Le spese mediche sostenute all'estero sono soggette allo stesso regime di quelle analoghe sostenute in Italia; anche per queste deve essere conservata a cura del dichiarante la documentazione debitamente quietanzata.

Si ricorda che le spese relative al trasferimento e al soggiorno all'estero sia pure per motivi di salute non possono essere computate tra quelle che danno diritto alla detrazione in quanto non sono spese sanitarie.

Se la documentazione sanitaria è in lingua originale, va corredata da una traduzione in italiano; in particolare, se la documentazione è redatta in inglese, francese, tedesco o spagnolo, la traduzione può essere eseguita a cura del contribuente e da lui sottoscritta; se è redatta in una lingua diversa da quelle indicate va corredata da una traduzione giurata.

Per i contribuenti aventi domicilio fiscale in Valle d'Aosta e nella provincia di Bolzano non è necessaria la traduzione se la documentazione è scritta, rispettivamente, in francese o in tedesco.

La documentazione sanitaria straniera eventualmente redatta in sloveno può essere corredata da una traduzione italiana non giurata, se il contribuente, residente nella Regione Friuli Venezia Giulia, appartiene alla minoranza slovena.

■ Spese sanitarie per disabili

Tra le spese sanitarie rientrano le:

- spese per mezzi necessari all'accompagnamento, alla deambulazione, alla locomozione e al sollevamento di portatori di handicap riconosciuti tali ai sensi dell'art. 3 della L. n. 104 del 1992, per le quali spetta la detrazione sull'intero importo (rigo E3). Sono tali, ad esempio, le spese sostenute per:
 - l'acquisto di poltrone per inabili e minorati non deambulanti e apparecchi per il contenimento di fratture, ernie e per la correzione dei difetti della colonna vertebrale;
 - le spese sostenute in occasione del trasporto in autoambulanza del soggetto portatore di handicap (spesa di accompagnamento). In questo caso resta fermo che le prestazioni specialistiche o generiche effettuate durante il predetto trasporto costituiscono spese sanitarie che danno diritto ad una detrazione solo sulla parte che eccede la somma di euro 129,11;
 - l'acquisto di arti artificiali per la deambulazione;
 - la trasformazione dell'ascensore adattato al contenimento della carrozzella;
 - la costruzione di rampe per l'eliminazione di barriere architettoniche esterne ed interne alle abitazioni;
 - l'installazione e/o la manutenzione delle pedane di sollevamento per disabili.

Attenzione: si può fruire della detrazione su tali spese solo sulla parte che eccede quella per la quale eventualmente si intende fruire anche della detrazione del 41 o del 36 o del 50 per cento per le spese sostenute per interventi finalizzati alla eliminazione delle barriere architettoniche (rigi da E41 a E53);

- spese per sussidi tecnici informatici rivolti a facilitare l'autosufficienza e le possibilità d'integrazione dei portatori di handicap riconosciuti tali ai sensi dell'art. 3 della L. n. 104 del 1992. Sono tali ad esempio, le spese sostenute per l'acquisto di un fax, un modem, un computer o un sussidio telematico (rigo E3);
- spese per i mezzi necessari alla locomozione di disabili con ridotte o impedito capacità motorie per le quali spetta la detrazione sull'intero importo (rigo E4). Sono tali le spese sostenute per l'acquisto di motoveicoli e autoveicoli di cui, rispettivamente, agli artt. 53, comma 1, lett. b), c) ed f) e 54, comma 1, lett. a), c), f) ed m), del D.Lgs. 30 aprile 1992, n. 285, anche se prodotti in serie e adattati in funzione delle suddette limitazioni permanenti delle capacità motorie.

Le impedito capacità motorie permanenti devono risultare dalla certificazione medica rilasciata dalla Commissione medica istituita ai sensi dell'art. 4 della legge n. 104 del 1992. Sono tali non solo i soggetti che hanno ottenuto il riconoscimento dalle commissioni di cui sopra, ma anche tutti coloro che sono stati ritenuti invalidi da altre commissioni mediche pubbliche incaricate ai fini del riconoscimento dell'invalidità civile, di lavoro, di guerra, ecc. Tra i mezzi necessari per la locomozione sono compresi anche gli autoveicoli non adattati destinati alla locomozione dei non vedenti e dei sordi, individuati dall'art. 1, della L. 12 marzo 1999, n. 68.

La detrazione sui veicoli spetta, a prescindere dall'adattamento, anche:

- 1) ai soggetti con handicap psichico o mentale per cui è stata riconosciuta l'indennità di accompagnamento;
- 2) agli invalidi con grave limitazione della capacità di deambulazione;
- 3) ai soggetti affetti da pluriamputazioni.

Per fruire della detrazione è necessario un handicap grave, così come definito dall'art. 3, c. 3, della L. n. 104 del 1992, derivante da patologie che comportano una limitazione permanente della deambulazione.

La gravità dell'handicap deve essere certificata con verbale dalla commissione per l'accertamento dell'handicap di cui all'art. 4 della L. n. 104 del 1992. Per i soggetti di cui al punto 1) è, inoltre, necessario il certificato di attribuzione dell'indennità di accompagnamento, emesso dalla commissione per l'accertamento dell'invalidità civile.

Per i disabili che non risultano contemporaneamente "affetti da grave limitazione della capacità di deambulazione", le "ridotte o impedito capacità motorie permanenti" sussistono ogni qualvolta l'invalidità accertata comporta di per sé l'impossibilità o la difficoltà di deambulazione per patologie che escludono o limitano l'uso degli arti inferiori; in tal caso, pertanto, non si rende necessaria l'esplicita indicazione della ridotta o impedito capacità motoria sul certificato di invalidità.

Vi possono comunque essere altre fattispecie di patologie che comportano "ridotte o impedito capacità motorie permanenti" la cui valutazione richiedendo specifiche conoscenze mediche non può essere effettuata dagli uffici dell'Agenzia delle Entrate.

In tali casi è necessaria una certificazione aggiuntiva attestante le ridotte o impedito capacità motorie permanenti, rilasciata dalla Commissione di cui all'art. 4 della L. n. 104 del 1992, o in alternativa la copia della richiesta avanzata alla ASL diretta ad ottenere dalla predetta Commissione la certificazione aggiuntiva da cui risulti che la minorazione comporta ridotte o impedito capacità motorie permanenti, ai sensi dell'art.8 della L. n. 449 del 1997.

Tra i veicoli adattati alla guida sono compresi anche quelli dotati di cambio automatico di serie, purché prescritto dalla commissione medica locale di cui all'articolo 119 del D.Lgs. 30 aprile 1992, n. 285.

Tra i principali adattamenti ai veicoli, riferiti sia al sistema di guida che alla struttura della carrozzeria, che devono risultare dalla carta di circolazione a seguito del collaudo effettuato presso gli uffici periferici del Dipartimento dei trasporti terrestri del Ministero delle infrastrutture e dei trasporti, rientrano:

- pedana sollevatrice ad azionamento meccanico/elettrico/idraulico;
- scivolo a scomparsa ad azionamento meccanico/elettrico/idraulico;
- braccio sollevatore ad azionamento meccanico/elettrico/idraulico;
- paranco ad azionamento meccanico/ elettrico/idraulico;
- sedile scorrevole girevole simultaneamente atto a facilitare l'insediamento del disabile nell'abitacolo;
- sistema di ancoraggio delle carrozzelle e cinture di sostegno;
- sportello scorrevole.

Qualora a causa della natura dell'handicap i veicoli necessitano di adattamenti diversi da quelli sopra contemplati, la detrazione potrà ugualmente essere riconosciuta, purché vi sia sempre un collegamento funzionale tra l'handicap e la tipologia di adattamento.

I grandi invalidi di guerra di cui all'art.14, del T.U. n. 915 del 1978 e i soggetti ad essi equiparati sono considerati portatori di handicap e non sono assoggettati agli accertamenti sanitari della Commissione medica istituita ai sensi dell'art. 4 della Legge n. 104 del 1992. In questo caso, è sufficiente la documentazione rilasciata agli interessati dai ministeri competenti al momento della concessione dei benefici pensionistici.

La sussistenza delle condizioni personali, a richiesta degli uffici, potrà essere fornita anche mediante autocertificazione effettuata nei modi e nei termini previsti dalla legge (dichiarazione sostitutiva di atto notorio di cui al D.P.R. 28 dicembre 2000, n. 445, la cui sottoscrizione può non essere autenticata se accompagnata da copia fotostatica del documento di identità del sottoscrittore) attestante che l'invalidità comporta ridotte o impedito capacità motorie permanenti e dovrà far riferimento a precedenti accertamenti sanitari effettuati da organi abilitati all'accertamento di invalidità, considerato che non compete al singolo la definizione del tipo dell'invalidità medesima.

Si precisa che la detrazione compete a tutti i disabili con ridotte o impedito capacità motorie prescindendo dal possesso di una qualsiasi patente di guida da parte sia del portatore di handicap che dei soggetti cui risulta a carico. Si tratta per i motoveicoli che fruiscono della detrazione di:

- motocarrozze: veicoli a tre ruote destinati al trasporto di persone, capaci di contenere al massimo quattro posti compreso quello del conducente ed equipaggiati di idonea carrozzeria (lett. b) - art. 53);

- motoveicoli per trasporto promiscuo: veicoli a tre ruote destinati al trasporto di persone e cose, capaci di contenere al massimo quattro posti compreso quello del conducente (lett. c) - art. 53);

- motoveicoli per trasporti specifici: veicoli a tre ruote destinati al trasporto di determinate cose o di persone in particolari condizioni e caratterizzati dall'essere muniti permanentemente di speciali attrezzature relative a tale scopo (lett. f) - art. 53).

Gli autoveicoli che fruiscono della detrazione sono:

- autovetture: veicoli destinati al trasporto di persone, aventi al massimo nove posti compreso quello del conducente (art. 54, lett. a));

- autoveicoli per trasporto promiscuo: veicoli aventi una massa complessiva a pieno carico non superiore a 3,5 t o 4,5 t se a trazione elettrica o a batteria, destinati al trasporto di persone e di cose e capaci di contenere al massimo nove posti compreso quello del conducente (art. 54, lett. c));

- autoveicoli per trasporti specifici: veicoli destinati al trasporto di determinate cose o di persone in particolari condizioni, caratterizzati dall'essere muniti permanentemente di speciali attrezzature relative a tale scopo (art. 54, lett. f));

- autocaravan: veicoli aventi una speciale carrozzeria ed attrezzati permanentemente per essere adibiti al trasporto e all'alloggio di sette persone al massimo, compreso il conducente (art. 54, lett. m)).

■ Spese per interventi di riqualificazione energetica

Il D.M. 6 agosto 2009 ha introdotto alcune semplificazioni sugli adempimenti necessari per fruire delle agevolazioni fiscali relative alle spese sostenute per interventi di riqualificazione energetica, tra le quali si ricordano:

- l'asseverazione del tecnico abilitato che attesta la rispondenza dell'intervento di riqualificazione ai requisiti richiesti dalla legge può essere sostituita dall'asseverazione resa dal direttore dei lavori sulla conformità al progetto delle opere realizzate; tale asseverazione può, in alternativa, essere esplicitata nella relazione che attesta la rispondenza alle prescrizioni per il contenimento del consumo di energia degli edifici e dei relativi impianti termici da depositare presso le amministrazioni competenti insieme alla denuncia di inizio dei lavori;
- i pannelli solari in autocostruzione non devono più essere corredati dalla certificazione sulla qualità del vetro "solare" utilizzato ma è sufficiente che il soggetto interessato all'agevolazione produca un attestato di partecipazione ad uno specifico corso di formazione.

Inoltre l'art. 31 della legge n. 99/2009 (modificando l'art.1 c. 24 della legge n.244 del 24 dicembre 2007) ha abolito l'obbligo di produrre l'attestato di qualificazione energetica per gli interventi di sostituzione degli impianti di climatizzazione invernale.

A partire dal 2009, nel caso in cui i lavori di riqualificazione energetica proseguano nell'anno successivo è necessario inviare una apposita comunicazione telematica all'Agenzia delle Entrate entro il 31 marzo dell'anno seguente. Il modello di comunicazione è disponibile sul sito dell'Agenzia delle Entrate.

■ Stipendi, redditi e pensioni prodotti all'estero

Vanno dichiarati gli stipendi, le pensioni e i redditi assimilati percepiti da contribuenti residenti in Italia:

- a) prodotti in un paese estero con il quale non esiste convenzione contro le doppie imposizioni;
- b) prodotti in un paese estero con il quale esiste convenzione contro le doppie imposizioni in base alla quale tali redditi devono essere assoggettati a tassazione sia in Italia sia nello Stato estero;
- c) prodotti in un paese estero con il quale esiste convenzione contro le doppie imposizioni in base alla quale tali redditi devono essere assoggettati a tassazione esclusivamente in Italia.

Nei casi elencati alle lettere a) e b) il contribuente ha diritto al credito per le imposte pagate all'estero a titolo definitivo, ai sensi dell'art. 165 del Tuir. Nei casi previsti dalla lettera c) se i redditi hanno subito un prelievo fiscale anche nello Stato estero di erogazione, il contribuente, residente nel nostro Paese, non ha diritto al credito d'imposta, ma al rimborso delle imposte pagate nello Stato estero. Il rimborso va chiesto all'autorità estera competente in base alle procedure da questa stabilite.

Si indicano qui di seguito, per alcuni Paesi, le modalità di tassazione che riguardano gli stipendi, i redditi e le pensioni percepiti da contribuenti residenti in Italia.

Per il trattamento di stipendi e pensioni non compresi nell'elenco o provenienti da altri paesi è necessario consultare le singole convenzioni.

1. Stipendi

Per quanto riguarda gli stipendi, pagati da un datore di lavoro privato, in quasi tutte le convenzioni (ad es. quelle con Argentina, Australia, Belgio, Canada, Germania, Regno Unito, Spagna, Svizzera e Stati Uniti) è prevista la tassazione esclusiva in Italia quando esistono contemporaneamente le seguenti condizioni:

- il lavoratore residente in Italia presta la sua attività nel Paese estero per meno di 183 giorni;
- le remunerazioni sono pagate da un datore di lavoro residente in Italia;

- l'onere non è sostenuto da una stabile organizzazione o base fissa che il datore di lavoro ha nell'altro Stato.

2. Redditi prodotti all'estero in via continuativa e come oggetto esclusivo del rapporto

I redditi prodotti all'estero in via continuativa e come oggetto esclusivo del rapporto non sono più esclusi dalla base imponibile in seguito all'abrogazione dell'art. 3 c. 3 lettera c) del TUIR. Ai sensi del nuovo comma 8 bis dell'art. 51 del TUIR il reddito dei dipendenti che nell'arco di dodici mesi soggiornano nello stato estero per un periodo superiore a 183 giorni, è determinato sulla base delle retribuzioni convenzionali definite annualmente con decreto del Ministro del Lavoro e delle Politiche sociali. Per l'anno 2012, si fa riferimento al D.M. 24 gennaio 2012 pubblicato sulla G.U. n. 24 del 30 gennaio 2012.

Si tratta di quei soggetti che pur avendo soggiornato all'estero per più di 183 giorni sono considerati residenti in Italia in quanto hanno mantenuto in Italia i propri legami familiari ed il centro dei propri interessi patrimoniali e sociali. I redditi dei soggetti residenti nel territorio dello stato, derivanti da lavoro dipendente prestato all'estero, in via continuativa e come oggetto esclusivo del rapporto, in zone di frontiera ed in altri Paesi limitrofi, per gli anni 2012 e 2013 sono imponibili ai fini IRPEF per la parte eccedente 6.700 euro.

Se si richiedono prestazioni sociali agevolate alla pubblica amministrazione, deve essere dichiarato l'intero ammontare del reddito prodotto all'estero, compresa quindi la quota esente, all'ufficio che eroga la prestazione per la valutazione della propria situazione economica.

3. Pensioni

Sono pensioni estere quelle corrisposte da un ente pubblico o privato di uno Stato estero a seguito del lavoro prestato in quello Stato e percepite da un residente in Italia. Con alcuni Paesi sono in vigore convenzioni contro le doppie imposizioni sul reddito, in base alle quali le pensioni di fonte estera sono tassate in modo diverso, a seconda che si tratti di pensioni pubbliche o di pensioni private.

Sono pensioni pubbliche quelle pagate da uno Stato o da una sua suddivisione politica o amministrativa o da un ente locale. In linea generale tali pensioni sono imponibili soltanto nello Stato da cui provengono.

Sono pensioni private quelle corrisposte da enti, istituti od organismi previdenziali dei Paesi esteri preposti all'erogazione del trattamento pensionistico. In linea generale tali pensioni sono imponibili soltanto nel paese di residenza del beneficiario.

Più in particolare, in base alle vigenti convenzioni contro le doppie imposizioni, le pensioni erogate ad un contribuente residente in Italia da enti pubblici e privati situati nei seguenti Paesi sono così assoggettate a tassazione:

- *Argentina - Regno Unito - Spagna - Stati Uniti - Venezuela* - Le *pensioni pubbliche* sono assoggettate a tassazione solo in Italia se il contribuente ha la nazionalità italiana. Le *pensioni private* sono assoggettate a tassazione solo in Italia;
- *Belgio - Germania* - Le *pensioni pubbliche* sono assoggettate a tassazione solo in Italia se il contribuente ha la nazionalità italiana e non anche quella estera. Se il contribuente ha anche la nazionalità estera la pensione viene tassata solo in tale Paese. Le *pensioni private* sono assoggettate a tassazione solo in Italia;
- *Francia* - Le *pensioni pubbliche* di fonte francese sono di norma tassate solo in Francia. Tuttavia le stesse sono assoggettate a tassazione solo in Italia se il contribuente ha la nazionalità italiana e non quella francese. Le *pensioni private* francesi sono tassate, secondo una regola generale, solo in Italia, tuttavia le pensioni che la vigente Convenzione Italia-Francia indica come pensioni pagate in base alla legislazione di "sicurezza sociale" sono imponibili in entrambi gli Stati;
- *Australia* - Sia le *pensioni pubbliche* sia le *pensioni private* sono assoggettate a tassazione solo in Italia;
- *Canada* - Sia le *pensioni pubbliche* sia quelle *private* sono assoggettate a tassazione solo in Italia se l'ammontare non supera il più elevato dei seguenti importi: 12.000 dollari canadesi o l'equivalente in euro. Se viene superato tale limite le pensioni sono tassabili sia in Italia sia in Canada e in Italia spetta il credito per l'imposta pagata in Canada in via definitiva;
- *Svizzera* - Le *pensioni pubbliche* sono tassate solo in Svizzera se il contribuente possiede la nazionalità svizzera; in caso contrario sono tassate solo in Italia. Le *pensioni private* sono tassate solo in Italia. Le rendite corrisposte da parte dell'Assicurazione Svizzera per la vecchiaia e per i superstiti (rendite AVS) non devono essere dichiarate in Italia in quanto assoggettate a ritenuta alla fonte a titolo di imposta.

4. Borse di studio

Devono essere dichiarate le borse di studio percepite da contribuenti residenti in Italia, a meno che non sia prevista una esenzione specifica, quale ad esempio quella stabilita per le borse di studio corrisposte dalle Università ed Istituti di istruzione universitaria (L. 30 novembre 1989, n. 398).

La regola della tassazione in Italia si applica generalmente anche sulla base delle Convenzioni per evitare le doppie imposizioni sui redditi. Ad esem-

pio, con la Francia, la Germania, il Regno Unito e gli Stati Uniti, è previsto che se un contribuente residente in Italia soggiorna per motivi di studio in uno degli Stati esteri considerati ed è pagato da un soggetto residente nel nostro Paese, è tassabile soltanto in Italia; se invece la borsa di studio è pagata da un soggetto residente nello Stato estero di soggiorno, quest'ultimo può tassare il reddito ma il contribuente deve dichiararlo anche in Italia e chiedere il credito per l'imposta pagata all'estero.

■ Tabella Codici Regione

| Regione | Codice |
|-----------------------|--------|
| Abruzzo | 01 |
| Basilicata | 02 |
| Bolzano | 03 |
| Calabria | 04 |
| Campania | 05 |
| Emilia Romagna | 06 |
| Friuli Venezia Giulia | 07 |
| Lazio | 08 |
| Liguria | 09 |
| Lombardia | 10 |
| Marche | 11 |
| Molise | 12 |
| Piemonte | 13 |
| Puglia | 14 |
| Sardegna | 15 |
| Sicilia | 16 |
| Toscana | 17 |
| Trento | 18 |
| Umbria | 19 |
| Valle d'Aosta | 20 |
| Veneto | 21 |

■ Utili e proventi equiparati prodotti all'estero

Per utili e proventi equiparati prodotti all'estero e percepiti da residenti in Italia si intendono quelli distribuiti o comunque provenienti da società o enti residenti all'estero.

L'importo da inserire è quello degli utili e proventi equiparati se relativo a partecipazioni qualificate, al lordo delle eventuali ritenute operate all'estero a titolo definitivo e in Italia a titolo d'acconto. Tale importo è desumibile dalla certificazione relativa agli utili ed agli altri proventi equiparati corrisposti nell'anno 2012.

Premesso che sugli utili e proventi equiparati di fonte estera spetta un credito d'imposta per le imposte pagate all'estero, è utile precisare che:

- tale credito d'imposta consiste nella detrazione dalle imposte dovute in Italia e risultanti dalla dichiarazione dei redditi, delle imposte pagate all'estero in via definitiva sui redditi ivi prodotti;
- la detrazione spetta nei limiti in cui i redditi prodotti all'estero concorrono a formare il reddito complessivo dichiarato;
- la detrazione spetta fino a concorrenza della quota dell'imposta italiana corrispondente al rapporto fra i redditi prodotti all'estero e il reddito complessivo dichiarato;
- la detrazione va richiesta, a pena di decadenza, nella dichiarazione dei redditi relativa al periodo d'imposta in cui le imposte estere sono state pagate a titolo definitivo. Pertanto, se un reddito prodotto all'estero ha concorso a formare il reddito complessivo in un anno, ma detto reddito è stato tassato all'estero in via definitiva l'anno successivo, il credito d'imposta spetta nell'anno successivo. In tal caso, tuttavia, è necessario calcolare il limite di spettanza, rappresentato dalle imposte italiane corrispondenti al reddito estero, sulla base degli elementi di reddito del precedente esercizio in cui il reddito ha concorso a formare il reddito complessivo.

Si precisa che in presenza di Convenzioni contro le doppie imposizioni stipulate dall'Italia, qualora il prelievo sia stato effettuato nell'altro Stato contraente in misura eccedente l'aliquota prevista dal Trattato, la maggiore imposta subita (vale a dire la differenza tra il prelievo effettivamente subito e l'aliquota convenzionale) non può essere recuperata attraverso il credito d'imposta, bensì mediante un'istanza di rimborso da presentare alle Autorità fiscali estere con le modalità e nei termini stabiliti dalla relativa legislazione.

Pertanto, nei casi in cui sia stata applicata un'aliquota in misura maggiore a quella convenzionale, il contribuente può usufruire, presentando la dichiarazione dei redditi, esclusivamente del credito d'imposta sulla base delle aliquote convenzionali riportate nella tabella 9. Il calcolo del credito d'imposta spettante viene effettuato dal soggetto che presta l'assistenza fiscale.

Nella documentazione da conservare a cura del contribuente, vanno specificati, in un'apposita distinta, oltre allo Stato o agli Stati esteri di produzione dei redditi, anche le relative imposte pagate all'estero in via definitiva. La certificazione degli utili e degli altri proventi equiparati può validamente sostituire la predetta documentazione qualora in essa sia riportata non solo l'imposta effettivamente subita in via definitiva, ma anche l'aliquota di tassazione nella misura convenzionale.

■ Utili provenienti da Paesi o territori aventi un regime fiscale privilegiato

Secondo quanto previsto dalle disposizioni introdotte dalla recente riforma tributaria, gli utili provenienti da società residenti in Paesi e territori a regime fiscale privilegiato concorrono integralmente alla formazione del reddito imponibile, contrariamente alla generalità dei casi in cui gli utili concorrono solo per il 40 o il 49,72 per cento.

Dal 1° gennaio 2006, devono essere indicati in dichiarazione anche gli utili e i proventi di natura non qualificata derivanti da strumenti finanziari in società residenti in Paesi e territori a regime fiscale privilegiato.

Tuttavia, anche qualora la società emittente sia residente in uno dei predetti Stati o territori gli utili di natura qualificata concorrono alla formazione del reddito per il 40 per cento se, tramite l'esercizio dell'interpello, sia stato dimostrato il rispetto delle condizioni di cui alla lettera c), comma 1, dell'articolo 87 del TUIR, vale a dire che dalle partecipazioni non sia stato conseguito, sin dall'inizio del periodo di possesso, l'effetto di localizzare i redditi in stati o territori in cui sono sottoposti a regimi fiscali privilegiati. Qualora oggetto dell'interpello con esito favorevole siano invece dei proventi relativi ad utili e proventi di natura non qualificata, si applicherà la ordinaria disciplina, con applicazione della ritenuta a titolo di imposta e tali proventi non concorreranno, quindi, alla formazione del reddito imponibile.

Attenzione: *gli utili provenienti da soggetti non residenti non concorrono alla formazione del reddito se sono già stati imputati al socio residente in Italia sulla base della normativa antielusiva sulle Società estere controllate (cosiddette CFC).*

Il decreto ministeriale del 21 novembre 2001 (cd. "black list") individua i seguenti Stati o territori aventi un regime fiscale privilegiato:

Alderney (Isole del Canale), Andorra, Anguilla, Antille Olandesi, Aruba, Bahamas, Barbados, Barbuda, Belize, Bermuda, Brunei, Filippine, Gibilterra, Gibuti (ex Afar e Issas), Grenada, Guatemala, Guernsey (Isole del Canale), Herm (Isole del Canale), Hong Kong, Isola di Man, Isole Cayman, Isole Cook, Isole Marshall, Isole Turks e Caicos, Isole Vergini britanniche, Isole Vergini statunitensi, Jersey (Isole del Canale), Kiribati (ex Isole Gilbert), Libano, Liberia, Liechtenstein, Macao, Maldive, Malesia, Montserrat, Nauru, Niue, Nuova Caledonia, Oman, Polinesia francese, Saint Kitts e Nevis, Salomone, Samoa, Saint Lucia, Saint Vincent e Grenadine, Sant'Elena, Sark (Isole del Canale), Seychelles, Singapore, Tonga, Tuvalu (ex Isole Ellice), Vanuatu.

Il predetto decreto considera, inoltre, inclusi tra i Paesi e i territori aventi un regime fiscale privilegiato, limitatamente ad alcune attività i seguenti Stati:

- 1) Bahrein, con esclusione delle società che svolgono attività di esplorazione, estrazione e raffinazione nel settore petrolifero;
- 2) Emirati Arabi Uniti, con esclusione delle società operanti nei settori petrolifero e petrolchimico assoggettate ad imposta;
- 3) Principato di Monaco, con esclusione delle società che realizzano almeno il 25% del fatturato fuori dal Principato.

Sono infine considerati appartenenti alla predetta "black list" anche i seguenti Stati e territori, limitatamente ai soggetti e alle attività per ciascuno di essi indicate:

- 1) Angola, con riferimento alle società petrolifere che hanno ottenuto l'esenzione dall'Oil Income Tax, alle società che godono di esenzioni o riduzioni d'imposta in settori fondamentali dell'economia angolana e per gli investimenti previsti dal Foreign Investment Code;
- 2) Antigua, con riferimento alle international business companies, esercenti le loro attività al di fuori del territorio di Antigua, quali quelle di cui all'International Business Corporation Act, n. 28 del 1982 e successive modifiche e integrazioni, nonché con riferimento alle società che producono prodotti autorizzati, quali quelli di cui alla locale legge n. 18 del 1975 e successive modifiche e integrazioni;
- 4) Costa Rica, con riferimento alle società i cui proventi affluiscono da fonti estere, nonché con riferimento alle società esercenti attività ad alta tecnologia;
- 5) Dominica, con riferimento alle international companies esercenti l'attività all'estero;
- 6) Ecuador, con riferimento alle società operanti nelle Free Trade Zones che beneficiano dell'esenzione dalle imposte sui redditi;
- 7) Giamaica, con riferimento alle società di produzione per l'esportazione che usufruiscono dei benefici fiscali dell'Export Industry Encourage Act

e alle società localizzate nei territori individuati dal Jamaica Export Free Zone Act;

- 8) Kenia, con riferimento alle società insediate nelle Export Processing Zones;
- 9) Lussemburgo, con riferimento alle società holding di cui alla locale legge del 31 luglio 1929;
- 11) Mauritius, con riferimento alle società "certificate" che si occupano di servizi all'export, espansione industriale, gestione turistica, costruzioni industriali e cliniche e che sono soggette a Corporate Tax in misura ridotta, alle Off-shore Companies e alle International Companies;
- 12) Portorico, con riferimento alle società esercenti attività bancarie ed alle società previste dal Puerto Rico Tax Incentives Act del 1988 o dal Puerto Rico Tourist Development Act del 1993;
- 13) Panama, con riferimento alle società i cui proventi affluiscono da fonti estere, secondo la legislazione di Panama, alle società situate nella Colon Free Zone e alle società operanti nelle Export Processing Zones;
- 14) Svizzera, con riferimento alle società non soggette alle imposte cantonali e municipali, quali le società holding, ausiliarie e "di domicilio";
- 15) Uruguay, con riferimento alle società esercenti attività bancarie e alle holding che esercitano esclusivamente attività off-shore.

■ Variazioni di coltura dei terreni

Ai fini della determinazione del reddito dei terreni, se la coltura effettivamente praticata non corrisponde a quella risultante dal catasto, i contribuenti devono determinare il reddito dominicale e agrario applicando la tariffa d'estimo media attribuibile alla qualità di coltura praticata nonché le deduzioni fuori tariffa. La tariffa media attribuibile alla qualità di coltura praticata è costituita dal rapporto tra la somma delle tariffe imputate alle diverse classi in cui è suddivisa la qualità di coltura e il numero delle classi stesse. Per le qualità di coltura non censite nello stesso comune o sezione censuaria si applicano le tariffe medie e le deduzioni fuori tariffa attribuite a terreni con le stesse qualità di coltura ubicati nel comune o sezione censuaria più vicina nell'ambito della stessa provincia. Se la coltura praticata non trova riscontro nel quadro di qualificazione della provincia, si applica la tariffa media della coltura del Comune o sezione censuaria in cui i redditi sono comparabili per ammontare.

La determinazione del reddito dominicale ed agrario secondo le modalità sopra riportate deve avvenire a partire:

- dal periodo di imposta successivo a quello in cui si sono verificate le variazioni di coltura che hanno causato l'aumento del reddito;
 - dal periodo di imposta in cui si sono verificate le variazioni di coltura che hanno causato la diminuzione del reddito, qualora la denuncia della variazione all'ufficio del Territorio (ex ufficio tecnico erariale) e, dal 1° dicembre 2012, ai competenti uffici dell'Agenzia delle Entrate sia stata presentata entro il termine previsto dalla legge, ovvero se la denuncia è presentata dopo il detto termine, dal periodo d'imposta in cui la stessa è presentata.
- Si ricorda che i contribuenti hanno l'obbligo di denunciare le variazioni dei redditi dominicale e agrario al competente ufficio del Territorio (ex ufficio tecnico erariale) e, dal 1° dicembre 2012, ai competenti uffici dell'Agenzia delle Entrate, entro il 31 gennaio dell'anno successivo a quello in cui si sono verificate, indicando le particelle cui le variazioni si riferiscono e unendo la dimostrazione grafica del frazionamento se le variazioni riguardano porzioni di particelle. In caso di omessa denuncia delle situazioni che danno luogo a variazioni in aumento del reddito dominicale dei terreni e del reddito agrario, si applica una sanzione amministrativa pecuniaria da euro 258,00 a euro 2.065,00.

Se il terreno è dato in affitto per uso agricolo la denuncia può essere presentata direttamente dall'affittuario.

Tale denuncia di variazione culturale è sostituita – per taluni contribuenti – dalla dichiarazione sull'uso del terreno presentata all'AGEA (Agenzia per le Erogazioni in Agricoltura) per la richiesta dei contributi agricoli CEE. Si precisa che tale modalità operativa è limitata ai contribuenti che beneficiano dei suddetti contributi, tutti gli altri contribuenti devono presentare la denuncia di variazione culturale, applicandosi in caso di inadempimento la sanzione prevista (sempreché la variazione culturale determini un aumento di reddito).

TABELLA 1 - CALCOLO DELL'IRPEF

| REDDITO (per scaglioni) | | ALIQUOTA (per scaglioni) | IMPOSTA DOVUTA SUI REDDITI INTERMEDI COMPRESI NEGLI SCAGLIONI |
|-------------------------|-------------------------|-----------------------------|--|
| fino a euro | 15.000,00 | 23 | 23% sull'intero importo |
| oltre euro | 15.000,00 e fino a euro | 27 | 3.450,00 + 27% parte eccedente |
| oltre euro | 28.000,00 e fino a euro | 38 | 6.960,00 + 38% parte eccedente |
| oltre euro | 55.000,00 e fino a euro | 41 | 17.220,00 + 41% parte eccedente |
| oltre a euro | 75.000,00 | 43 | 25.420,00 + 43% parte eccedente |

TABELLA 2 - DETRAZIONI PER CANONI DI LOCAZIONE

| RIGO | CODICE | DETRAZIONE (1) |
|--|------------------|---|
| E71 | 1 (colonna 1) | <ul style="list-style-type: none"> ■ 300,00 euro se il reddito complessivo non supera 15.493,71 euro ■ 150,00 euro se il reddito complessivo è superiore a 15.493,71 euro ma non superiore a 30.987,41 euro |
| | 2 (colonna 1) | <ul style="list-style-type: none"> ■ 495,80 euro se il reddito complessivo non supera 15.493,71 euro ■ 247,90 euro se il reddito complessivo è superiore a 15.493,71 euro ma non superiore a 30.987,41 euro |
| | 3 (colonna 1) | 991,60 euro se il reddito complessivo non supera 15.493,71 euro |
| E72 | | <ul style="list-style-type: none"> ■ 991,60 euro se il reddito complessivo non supera 15.493,71 euro ■ 495,80 euro se il reddito complessivo è superiore a 15.493,71 euro ma non superiore a 30.987,41 euro |
| (1) Nel reddito complessivo è compreso anche il reddito dei fabbricati assoggettato alla cedolare secca sulle locazioni. | | |

TABELLA 3 - DETRAZIONI PER CONIUGE A CARICO

La detrazione prevista per il coniuge a carico è pari a:

- a) **800,00 euro** se il reddito complessivo non supera 15.000,00 euro;
 b) **690,00 euro** se il reddito complessivo è superiore a 15.000,00 euro ma non a 40.000,00 euro;
 c) **690,00 euro** se il reddito complessivo è superiore a 40.000,00 euro ma non a 80.000,00 euro.

Le detrazioni di cui ai punti a) e c) sono teoriche in quanto la detrazione effettivamente spettante diminuisce all'aumentare del reddito.

La detrazione di cui al punto b) spetta invece in misura fissa, ma per i contribuenti con un reddito complessivo superiore a 29.000,00 euro e inferiore a 35.200,00 euro la stessa detrazione è aumentata di un importo che varia da 10 euro a 30 euro.

| REDDITO COMPLESSIVO (1) | IMPORTO DETRAZIONE (EURO) |
|------------------------------|--|
| non superiore a euro 15.000 | $800 - \frac{(110 \times \text{reddito complessivo})}{15.000}$ (2) (3) |
| da euro 15.001 a euro 29.000 | 690 |
| da euro 29.001 a euro 29.200 | 700 |
| da euro 29.201 a euro 34.700 | 710 |
| da euro 34.701 a euro 35.000 | 720 |
| da euro 35.001 a euro 35.100 | 710 |
| da euro 35.101 a euro 35.200 | 700 |
| da euro 35.201 a euro 40.000 | 690 |
| da euro 40.001 a euro 80.000 | $690 \times \frac{(80.000 - \text{reddito complessivo})}{40.000}$ |
| oltre euro 80.000 | 0 |

(1) Nel reddito complessivo è compreso anche il reddito dei fabbricati assoggettato alla cedolare secca sulle locazioni.

(2) Se il rapporto è uguale a 1, la detrazione compete nella misura di 690 euro.

(3) Se i rapporti sono uguali a zero, la detrazione non compete. Negli altri casi, il risultato dei predetti rapporti si assume nelle prime 4 cifre decimali.

TABELLA 4 - DETRAZIONE ORDINARIA PER FIGLI A CARICO

La detrazione prevista per ciascun figlio a carico è di **800,00 euro**.

Tale detrazione è sostituita da:

- **900,00 euro** per ciascun figlio di età inferiore a tre anni;
- **1.020,00 euro** per ciascun figlio disabile di età superiore a tre anni;
- **1.120,00 euro** per ciascun figlio disabile di età inferiore a tre anni.

Nel caso in cui i figli a carico siano più di tre le stesse detrazioni sono aumentate di **200,00 euro** per ciascun figlio e pertanto risultano pari a:

- **1.000,00 euro** per ciascun figlio di età superiore a tre anni;
- **1.100,00 euro** per ciascun figlio di età inferiore a tre anni;
- **1.220,00 euro** per ciascun figlio disabile di età superiore a tre anni;
- **1.320,00 euro** per ciascun figlio disabile di età inferiore a tre anni.

Le detrazioni previste per i figli a carico sono teoriche in quanto la detrazione effettivamente spettante diminuisce all'aumentare del reddito.

Se l'altro coniuge manca o non ha riconosciuto i figli naturali e il contribuente non è coniugato o, se coniugato, si è successivamente legalmente ed effettivamente separato, per il primo figlio si ha diritto, se più conveniente, alla detrazione prevista per il coniuge a carico; pertanto, il soggetto che presta l'assistenza fiscale riconoscerà la detrazione più favorevole. Tali detrazioni sono alternative tra loro.

| N. FIGLI | ETÀ FIGLI | IMPORTO DETRAZIONE PER CIASCUN FIGLIO (DA RAPPORTARE ALLA PERCENTUALE DI DETRAZIONE) (1) (2) (3) |
|----------|----------------------------|--|
| 1 | età inferiore a 3 anni | $900 \times \frac{(95.000 - \text{reddito complessivo})}{95.000}$ |
| | età non inferiore a 3 anni | $800 \times \frac{(95.000 - \text{reddito complessivo})}{95.000}$ |
| 2 | età inferiore a 3 anni | $900 \times \frac{(110.000 - \text{reddito complessivo})}{110.000}$ |
| | età non inferiore a 3 anni | $800 \times \frac{(110.000 - \text{reddito complessivo})}{110.000}$ |
| 3 | età inferiore a 3 anni | $900 \times \frac{(125.000 - \text{reddito complessivo})}{125.000}$ |
| | età non inferiore a 3 anni | $800 \times \frac{(125.000 - \text{reddito complessivo})}{125.000}$ |
| 4 | età inferiore a 3 anni | $1.100 \times \frac{(140.000 - \text{reddito complessivo})}{140.000}$ |
| | età non inferiore a 3 anni | $1.000 \times \frac{(140.000 - \text{reddito complessivo})}{140.000}$ |
| 5 | età inferiore a 3 anni | $1.100 \times \frac{(155.000 - \text{reddito complessivo})}{155.000}$ |
| | età non inferiore a 3 anni | $1.000 \times \frac{(155.000 - \text{reddito complessivo})}{155.000}$ |
| oltre 5 | | L'importo sopraindicato di 155.000 euro è aumentato per tutti di 15.000 euro per ogni figlio successivo al 5°. Restano invariate le detrazioni (1.100 o 1.000 a seconda dell'età). |

(1) Nel reddito complessivo è compreso anche il reddito dei fabbricati assoggettato alla cedolare secca sulle locazioni.
 (2) Le detrazioni suddette (900, 800, 1.100 e 1.000) sono aumentate di un importo pari a 220 euro per ogni **figlio disabile**.
 (3) Se i rapporti sono uguali a zero, la detrazione non compete. Negli altri casi, il risultato dei predetti rapporti si assume nelle prime 4 cifre decimali.

TABELLA 5 - DETRAZIONI PER ALTRI FAMILIARI A CARICO

(DA RAPPORTARE ALLA PERCENTUALE DI DETRAZIONE)

La detrazione prevista per ogni altro familiare a carico è di **750,00 euro**.

| |
|--|
| $750 \times \frac{(80.000 - \text{reddito complessivo})}{80.000}$ (1) |
| (1) Nel reddito complessivo è compreso anche il reddito dei fabbricati assoggettato alla cedolare secca sulle locazioni. |

TABELLA 6 - DETRAZIONI PER REDDITI DI LAVORO DIPENDENTE E ASSIMILATI

La detrazione per redditi di lavoro dipendente e assimilati indicati nella sez. 1 del quadro C, è rapportata al periodo di lavoro.

| REDDITO COMPLESSIVO (1) | IMPORTO DETRAZIONE (2) |
|-----------------------------------|--|
| non superiore a euro 8.000 | 1.840 (3) |
| compreso tra euro 8.001 e 15.000 | $1.338 + \frac{502 \times (15.000 - \text{reddito complessivo})}{7.000}$ |
| compreso tra euro 15.001 e 55.000 | $1.338 \times \frac{55.000 - \text{reddito complessivo}}{40.000}$ (4) |
| oltre euro 55.000 | 0 |

(1) Nel reddito complessivo è compreso anche il reddito dei fabbricati assoggettato alla cedolare secca sulle locazioni.
 (2) Se il risultato dei rapporti è maggiore di 0, lo stesso si assume nelle prime 4 cifre decimali.
 (3) L'ammontare della detrazione effettivamente spettante non può essere inferiore a 690 euro per i rapporti di lavoro a tempo indeterminato e a 1.380 euro per i rapporti di lavoro a tempo determinato.
 (4) Se il reddito complessivo è compreso tra euro 23.000 a 28.000 la detrazione va aumentata di un importo pari a euro:
 10 - se supera 23.000 ma non 24.000
 20 - se supera 24.000 ma non 25.000
 30 - se supera 25.000 ma non 26.000
 40 - se supera 26.000 ma non 27.700
 25 - se supera 27.700 ma non 28.000

TABELLA 7 - DETRAZIONE PER I REDDITI DI PENSIONE

La detrazione è rapportata al periodo di pensione nell'anno e non è cumulabile con quella prevista per i redditi di lavoro dipendente se riferito allo stesso periodo

| SOGGETTI DI ETÀ INFERIORE A 75 ANNI | |
|-------------------------------------|--|
| Reddito complessivo (1) | Importo detrazione (2) |
| non superiore a euro 7.500 | 1.725 (3) |
| compreso tra euro 7.501 e 15.000 | $1.255 + \frac{470 \times (15.000 - \text{reddito complessivo})}{7.500}$ |
| compreso tra euro 15.001 e 55.000 | $1.255 \times \frac{55.000 - \text{reddito complessivo}}{40.000}$ |
| oltre euro 55.000 | 0 |

(1) Nel reddito complessivo è compreso anche il reddito dei fabbricati assoggettato alla cedolare secca sulle locazioni.
 (2) Se il risultato dei rapporti è maggiore di 0, lo stesso si assume nelle prime 4 cifre decimali.
 (3) L'ammontare della detrazione effettivamente spettante non può essere inferiore a 690 euro.

| SOGGETTI DI ETÀ PARI O SUPERIORE A 75 ANNI | |
|--|--|
| Reddito complessivo (1) | Importo detrazione (2) |
| non superiore a euro 7.750 | 1.783 (3) |
| compreso tra euro 7.751 e 15.000 | $1.297 + \frac{486 \times (15.000 - \text{reddito complessivo})}{7.250}$ |
| compreso tra euro 15.001 e 55.000 | $1.297 \times \frac{55.000 - \text{reddito complessivo}}{40.000}$ |
| oltre euro 55.000 | 0 |

(1) Nel reddito complessivo è compreso anche il reddito dei fabbricati assoggettato alla cedolare secca sulle locazioni.
 (2) Se il risultato dei rapporti è maggiore di 0, lo stesso si assume nelle prime 4 cifre decimali.
 (3) L'ammontare della detrazione effettivamente spettante non può essere inferiore a 713 euro.

TABELLA 8 - DETRAZIONE PER REDDITI ASSIMILATI A QUELLI PER LAVORO DIPENDENTE INDICATI NELLA SEZIONE II, QUADRO C E PER ALTRI REDDITI INDICATI NEL QUADRO D, RIGO D3 E RIGO D5

| REDDITO COMPLESSIVO (1) | IMPORTO DETRAZIONE (2) |
|----------------------------------|---|
| non superiore a euro 4.800 | 1.104 |
| compreso tra euro 4.801 e 55.000 | $1.104 \times \frac{55.000 - \text{reddito complessivo}}{50.200}$ |
| oltre euro 55.000 | 0 |

(1) Nel reddito complessivo è compreso anche il reddito dei fabbricati assoggettato alla cedolare secca sulle locazioni.
 (2) Se il risultato dei rapporti è maggiore di 0, lo stesso si assume nelle prime 4 cifre decimali.

CODICI CATASTALI COMUNALI

Table with columns: COD. COM., COMUNE, PROV., COD. COM., COMUNE, PROV., COD. COM., COMUNE, PROV., COD. COM., COMUNE, PROV., COD. COM., COMUNE, PROV., COD. COM., COMUNE, PROV. Lists 50 rows of Italian municipalities.

| COD. COM. | COMUNE | PROV. | COD. COM. | COMUNE | PROV. | COD. COM. | COMUNE | PROV. | COD. COM. | COMUNE | PROV. | COD. COM. | COMUNE | PROV. |
|-----------|---|-------|-----------|-----------------------------|-------|-----------|------------------------|-------|-----------|----------------------------|-------|-----------|-----------------------------|-------|
| C266 | CASTEL SAN PIETRO ROMANO | RM | C302 | CASTIGLIONE CHIAVARESE | GE | C503 | CERSETO | AL | C704 | CINGOLI | MC | C920 | COMEGLIANS | UD |
| C265 | CASTEL SAN PIETRO TERME | BO | C301 | CASTIGLIONE COSENTINO | CS | C504 | CERESOLE ALBA | CN | C705 | CINGOLINO | GR | C918 | COMELICO SUPERIORE | BL |
| C270 | CASTEL SAN VINCENTO | IS | C300 | CASTIGLIONE D'ADDA | LO | C505 | CERESOLE REALE | TO | C707 | CINISELLO BALSAMO | MI | C922 | COMERIO | VA |
| C268 | CASTEL SANT'ANGELO | CE | C309 | CASTIGLIONE DI STABIA | CA | C506 | CERRETE | BR | C708 | CINISELLO | PG | C925 | COMIGNANO-CIZZAGO | BN |
| C269 | CASTEL SANT'ELIA | VT | C313 | CASTIGLIONE D'ORCIA | SI | C508 | CERRETO LOMELLINA | PV | C709 | CINIO | SO | C926 | COMIGNANO | NO |
| C289 | CASTEL VISCARDI | TR | C296 | CASTIGLIONE DEI PEPOLI | BO | C509 | CERRETO LOMELLINA | PV | C710 | CINQUEFRONDI | RC | C927 | COMISO | CR |
| C110 | CASTEL VITTORIO | IM | C306 | CASTIGLIONE DEI GENOVESI | SA | C510 | CERNALE | SV | C711 | CINTANO | TO | C928 | COMITINI | AG |
| C291 | CASTEL VOLTURNO | CE | C309 | CASTIGLIONE DEL LAGO | PG | C511 | CERIANA | IM | C712 | CINTE TESINO | TN | C929 | COMIZIANO | NA |
| C057 | CASTEL BALDO | PV | C330 | CASTIGLIONE DELLA PESCAIA | GR | C512 | CERIANO LAGHETTO | MB | C714 | CIRÒ | CA | C930 | COMMESSAGGIO | MI |
| C059 | CASTELBELFORTE | MN | C312 | CASTIGLIONE DELLE STIVERE | MN | C513 | CERIGNALE | PC | C713 | CIRÒ EUGANEO | PD | C931 | COMMEZZADURA | TN |
| C060 | CASTELBELLINO | AN | C303 | CASTIGLIONE DI GARFAGNANA | LU | C514 | CERIGNOLA | FG | C715 | CINZANO | TO | C933 | COMO | CO |
| C062 | CASTELBELLO CIARDES - KASTELBEL TSCCHARS. | BZ | C297 | CASTIGLIONE DI SICILIA | CT | C515 | CERISANO | CS | C716 | CIORLANO | CE | C934 | COMPIANO | CR |
| C063 | CASTELBOVATE | BS | C314 | CASTIGLIONE FALLETTO | ON | C516 | CERIGNATE | IM | C718 | CIRIBELLA | IN | C935 | CONCA NUOVO | BG |
| C066 | CASTELBOTTAACCIO | CB | C298 | CASTIGLIONE IN TEVERINA | VT | A022 | CERMES - TSCHERMS. | BZ | C719 | CIRCELLO | BN | C937 | CONCANZA | AR |
| C067 | CASTELBUONO | PA | C316 | CASTIGLIONE MESSER RAIMONDO | TE | C520 | CERMIGNANO | TE | C722 | CIRIE | TO | C938 | CONA | VE |
| C069 | CASTELCIVITA' | SA | C300 | CASTIGLIONE OLONA | VA | C521 | CERNOBBIO | CO | C723 | CIRIGLIANO | MT | C941 | CONCA CASALE | IS |
| C072 | CASTELCOVATI | BS | C317 | CASTIGLIONE TINELLA | ON | C523 | CERNUSCO LOMBARDO | LC | C724 | CIRRIDO | CR | C940 | CONCA DEI MARINI | CE |
| C073 | CASTELCUCCIA | TV | C307 | CASTIGLIONE TORINESE | TO | C526 | CERRETO CASTELLO | BI | C726 | CIRÒ MARINA | KR | C943 | CONCA DELLA CAMPANIA | KR |
| C074 | CASTELDACCIA | PA | C321 | CASTIGLIANO | AP | C528 | CERRETO D'ASTI | AT | C727 | CIS | TN | C946 | CONCERNARO | RI |
| C080 | CASTELDELICI | RN | C323 | CASTILENTI | TE | C524 | CERRETO D'ESI | AN | C728 | CISANO BERGAMASCO | BG | C948 | CONCESIO | BS |
| C081 | CASTELDELFINO | CN | C322 | CASTINO | ON | C527 | CERRETO DI SPOLETO | PG | C729 | CISANO SUL NEVA | SV | C949 | CONCO | VI |
| C089 | CASTELDIORIO | CR | C325 | CEREMNE ANDEVENNO | CS | C507 | CERRETO GRUE | VB | C730 | CISANO | VB | C950 | CONCORDIA SAGITTARIA | VI |
| C100 | CASTELFIDARDO | AN | C324 | CASTIONE DELLA PREDOLANA | BG | C529 | CERRETO GUIDI | FI | C732 | CISLAGO | VA | C951 | CONCORDIA SULLA SECCHIA | MO |
| C101 | CASTELFIORENTINO | FI | C327 | CASTIONS DI STRADA | UD | C518 | CERRETO LAZIALE | RM | C733 | CISLIANO | MI | C952 | CONCOREZZO | MB |
| C103 | CASTELFONDO | TN | C329 | CASTORAGA VIDARDO | LO | C525 | CERRETO SANITA' | BN | C734 | CISION DEL GRAPPA | VI | C953 | CONDINO | TN |
| C104 | CASTELFORTE | LT | C330 | CASTRO | BS | C530 | CERRETO LANGHE | CN | C735 | CISON DI VALMARINO | TV | C954 | CONDOLFURI | RC |
| C105 | CASTELFRANCO | AV | C331 | CASTRO | AP | C531 | CERRETO LANGHE | AP | C731 | CISONE | BO | C955 | CONDOLIO | BO |
| C112 | CASTELFRANCO DI SOPRA | AR | C332 | CASTREZZATO | BS | C532 | CERRIONE | BI | C739 | CISTERNA D'ASTI | AT | C956 | CONDRO | ME |
| C113 | CASTELFRANCO DI SOTTO | PI | C334 | CASTRI DI LECCO | LE | C536 | CERRO AL LAMBRO | MI | C740 | CISTERNA DI LATINA | LT | C957 | CONEGLIANO | TV |
| C107 | CASTELFRANCO EMILIA | MO | C335 | CASTRIGNANO DE' GRECI | LE | C534 | CERRO AL VOLTURNO | IS | C741 | CISTERNO | BR | C958 | CONFENZA | PV |
| C108 | CASTELFRANCO IN MISCANO | BN | C336 | CASTRIGNANO DEL CAPO | LE | C537 | CERRO MAGGIORE | MI | C742 | CITERNI | PG | C959 | CONFIGNI | RI |
| C111 | CASTELFRANCO VENETO | TV | C337 | CASTRO | BG | C533 | CERRO TANARO | MI | C744 | CITTA DELLA PIEVE | PG | C960 | CONFORTI | PG |
| C119 | CASTELGOMBERTO | VI | M261 | CASTRO | LE | C538 | CERRO VERONESE | VR | C745 | CITTÀ DI CASTELLO | PG | C962 | CONIOLO | AL |
| C120 | CASTELGRANDE | PZ | C338 | CASTRO DEI VOLSCI | FR | C539 | CERROSIMO | PZ | C750 | CITTÀ SANT'ANGELO | PE | C963 | CONSELICE | RA |
| C122 | CASTELGUGLIELMO | RO | C339 | CASTROCARO TERME | FC | C540 | CERTALDO | FI | C743 | CITTADELLA | PD | C964 | CONSELVE | PD |
| C123 | CASTELGUBIONE | FR | C340 | CASTROCARO TERME | FC | C541 | CERTALDO | FI | C744 | CITTADELLA | PD | C965 | CONTESSA ETELLINA | RA |
| C127 | CASTELALFERO | PC | C341 | CASTROCIELLO | AG | C542 | CERVA | CZ | C747 | CITTANOVA | RC | C969 | CORTIGNANO | LI |
| C145 | CASTELLARQUATO | PC | C341 | CASTROFILIPPO | AG | C543 | CERVARA DI ROMA | RM | C749 | CITTALEALE | RI | C971 | CONTIADRA | AV |
| C147 | CASTELLAZZARA | GR | C108 | CASTROLIBERO | CS | C544 | CERVARESE SANTA CROCE | PD | C751 | CITTIGLIO | VA | C972 | CONTROGUERRA | TE |
| C051 | CASTELLUMBERTO | ME | C343 | CASTRONNO | VA | C545 | CERVARO | FR | C752 | CIVATE | LC | C973 | CONTRORE | SA |
| C125 | CASTELLUMBERTO | CA | C344 | CASTRONNO | CA | C547 | CERVINA | CT | C754 | CIVATE | LC | C974 | CONTRO TERME | SA |
| C126 | CASTELLAFUMIE | AO | C345 | CASTRONNO DI SANDREA | PZ | C548 | CERVATO | VC | C755 | CIVIEZZA | IM | C975 | CONVERSANO | BA |
| C128 | CASTELLALATO | TE | C346 | CASTRORIGNANO | CB | C549 | CERVENO | BS | C756 | CIVIZZANO | VC | C976 | CONZA DELLA CAMPANIA | AV |
| C130 | CASTELLAMARE DEL GOLFO | TP | C347 | CASTROREALE | ME | C550 | CERVERE | CN | C757 | CIVASCO | TN | C977 | CONZANO | AV |
| C129 | CASTELLAMARE DI STABIA | NA | C348 | CASTROREGGIO | CS | C551 | CERVESINA | PV | C758 | CIVIDALE DEL FRULLI | UR | C978 | COPERTINO | LE |
| C132 | CASTELLAMARE STURIA | NA | C349 | CASTRORILLIARI | CS | C552 | CERVETERI | RM | C759 | CIVIDANO | BG | C979 | COPERTINO | LE |
| C134 | CASTELLANA GROTTE | BA | C351 | CATANIA | CT | C553 | CERVUSA | RA | C760 | CIVIDATE CAMUNO | BS | C980 | COPPARO | FE |
| C135 | CASTELLANA SICULA | PA | C352 | CATANZARO | CZ | C554 | CERVICATI | CS | C763 | CIVITA | CS | C982 | CORANA | PV |
| C136 | CASTELLANETA | TA | C353 | CATANENANOVA | EN | C555 | CERVIGNANO D'ADDA | LO | C765 | CIVITA CASTELLANA | VT | C983 | CORATO | BA |
| C137 | CASTELLANUOVO DI STABIA | CA | C354 | CASTELLANUOVO DI STABIA | CA | C556 | CERVIGNANO DEL FRULLI | UR | C766 | CIVITADANTINO | AB | C984 | CORCHIANO | SA |
| C139 | CASTELLANZA | VA | C357 | CATTOLICA | RN | C557 | CERVINARA | AV | C764 | CIVITACAMPOMARANO | CB | C986 | CORBETTA | MI |
| C140 | CASTELLAR | CN | C356 | CATTOLICA ERACLEA | AG | C558 | CERVINO | CE | C768 | CIVITALUPARELLA | CH | C987 | CORBOLA | RO |
| C142 | CASTELLAR GUIDOBONO | AL | C285 | CAULONIA | RC | C559 | CERVO | IM | C769 | CIVITANOVA DEL SANNIO | IS | C988 | CORCHIANO | VT |
| C141 | CASTELLARANO | RE | C359 | CAUTANO | BN | C560 | CERZETO | CS | C770 | CIVITANOVA MARCHE | MC | C990 | CORCHIANO | PG |
| C143 | CASTELLARICO | IM | C361 | CAVALLERIE TIRRENI | SI | C561 | CAVALLERIE TIRRENI | SI | C771 | CIVITAVECCHIA | MC | C991 | CORCHIANO | PG |
| C146 | CASTELLAVAZZO | BL | C360 | CAVAMANARA | PV | C563 | CESANA BRIANZA | LC | C773 | CIVITAVECCHIA | RM | C992 | CORDIGNANO | PG |
| C148 | CASTELLAZZO BORMIDA | AL | C362 | CAVACURTA | LO | C564 | CESANA TORINESE | TO | C778 | CIVITELLA ALFEDENA | AO | C993 | CORDOVADO | PN |
| C149 | CASTELLAZZO NOVARESE | NO | C363 | CAVAGLIA | BI | C565 | CESANO BOSCONO | MI | C779 | CIVITELLA CASANOVA | PE | C994 | COREDO | TN |
| C153 | CASTELLEONE | CR | C364 | CAVAGLIETTO | NO | C566 | CESANO MADERNO | MB | C780 | CIVITELLA D'AGLIANO | VT | C996 | COREGLIA ANTELMINELLI | LU |
| C152 | CASTELLEONE DI SUASA | AN | C365 | CAVAGLIO D'AGOGNA | NO | C567 | CESANO MADERNO | MB | C781 | CIVITELLA DEL TRONTO | VB | C995 | COREGLIA LIGURE | GR |
| C154 | CASTELLERRO | AT | C367 | CAVAGLIO-SPOCCIA | VB | C568 | CESARO | ME | C777 | CIVITELLA DI ROMAGNA | FC | C998 | CORENO AUSONIO | FR |
| C155 | CASTELLETO CERVO | BI | C369 | CAVAGNOLO | TO | C569 | CESATE | MI | C774 | CIVITELLA IN VAL DI CHIARA | AR | C999 | CORFINO | AO |
| C156 | CASTELLETO D'ERRÒ | AL | C370 | CAVANOI VERONESE | VR | C573 | CESENA | FC | C776 | CIVITELLA MESSER RAIMONDO | CH | D003 | CORI | LT |
| C157 | CASTELLETO DI STABIA | CA | C372 | CAVALESE | CT | C574 | CESINATICO | AV | C782 | CIVITELLA PAGANICO | CH | D004 | CORIANO | SA |
| C160 | CASTELLETO DI BRANZUZZO | PV | C374 | CAVALCASA | TN | C576 | CANALI | AV | C783 | CIVITELLA ROVETO | AV | AO05 | CORIGLIANO CALABRO | RS |
| C161 | CASTELLETO MERLI | AL | C375 | CAVALLERLEONE | CN | C578 | CESIO | IM | C784 | CIVITELLA SAN PAOLO | RM | D006 | CORIGLIANO D'OTRANTO | LE |
| C162 | CASTELLETO MONFERRATO | AL | C377 | CAVALLERMAGGIORE | CN | C577 | CESIOMAGGIORE | BL | C785 | CIVO | SO | D007 | CORINALDO | AN |
| C163 | CASTELLETO MONFERRATO | NO | M308 | CAVALLERIE-TREPORTI | NO | C581 | CESSATI | TV | C787 | CLAUANO CON OSTENO | CO | D008 | CORIO | TO |
| C165 | CASTELLETO STURIA | CA | C378 | CAVALIRICO | NO | C582 | CESAPALOMBO | MC | C791 | CLAZZETO | PN | D011 | CORLEONE | SA |
| C167 | CASTELLETO UZZONE | CN | C380 | CAVARENO | TN | C583 | CESSOLE | AT | C792 | CLAVESANA | CN | D010 | CORLETO PERTICARA | PZ |
| C169 | CASTELLI | TE | C381 | CAVARGNA | CO | C584 | CETARA | SA | C793 | CLAVIERE | TO | D013 | CORMANO | MI |
| C079 | CASTELLI CALEPO | BG | C382 | CAVARIA CON PREMEZZO | VA | C585 | CETO | BS | C794 | CLETO | TN | D014 | CORMONS | GO |
| C172 | CASTELLINA DI MANTOVA | VI | C384 | CAVASSO DEL TOMBA | TV | C588 | CETRARO | SI | C796 | CLIVIO | VA | D016 | CORNALBA | BG |
| C173 | CASTELLINALE | CN | C385 | CAVASSO NUOVO | PN | C589 | CEVA | CN | C797 | CLOZ | TN | D017 | CORNALE | PV |
| C175 | CASTELLINO DEL BIFERNO | CB | C387 | CAVATORE | AL | C591 | CEVO | BS | C800 | CLUSONE | BG | D018 | CORNAREDO | MI |
| C176 | CASTELLINO TANARO | CN | C389 | CAVAZZO CARNICO | UD | C593 | CHALLAND-SAINT-ANSELME | AO | C801 | COASSOLO TORINESE | TO | D019 | CORNATE D'ADDA | MB |
| C177 | CASTELLINO TIBURTINO | FR | C390 | CAVAZZO TIBURTINO | RM | C594 | CHALLAND-SAINT-VICTOR | AO | C803 | COAZZO | VA | D020 | CORNATE VIGEVANO - KARNEID. | VB |
| B312 | CASTELLO CABRIGLIO | VA | C392 | CAVEDAGO | TN | C595 | CHAMBAVE | AO | C804 | COAZZOLO | AT | D020 | CORNATE VICENTINO | VI |
| C184 | CASTELLO D'AGOGNA | PV | C393 | CAVEDINE | TN | B491 | CHAMPOIS | AO | C806 | COCCAGLIO | BS | D021 | CORNELIANO LAUDENSE | CO |
| C185 | CASTELLO D'ARGLIE | BO | C394 | CAVENAGO D'ADDA | LO | C596 | CHAMPDEPREZ | AO | C807 | COCCONATO | AT | D022 | CORNELIANO D'ALBA | CN |
| C178 | CASTELLO DEL MATESE | CE | C395 | CAVERGNO DI BRIANZA | MB | B540 | CHAMPORCHER | AO | C810 | COCCOLO-TREVISAGO | VB | D026 | CORNIGLIO | PR |
| C186 | CASTELLO DI BORGOGNA | SO | C396 | CAVERGNO | CS | C598 | CHAMPORCHER | AO | C811 | COCCOLO-TREVISAGO | VB | D027 | CORNIGLIO | UD |
| A300 | CASTELLO DI ANNONE | AT | C398 | CAVEZZO | MO | C294 | CHATELAIN | AO | C812 | CODEVIGO | PD | D028 | CORNO DI ROZZANO | LO |
| C187 | CASTELLO DI BRIANZA | LC | C400 | CAVIZZANA | TN | C599 | CHERASCO | CN | C813 | CODEVILLA | PV | D029 | CORNOVECCHIO | LO |
| C188 | CASTELLO DI CISTERNA | NA | C404 | CAVOUR | TO | C600 | CHERESULE | SS | C814 | CODIGORO | FE | D030 | CORNUDA | TV |
| C190 | CASTELLO DI FORMIDA | BO | C405 | CAVOUR | TO | C604 | CHERESULE | SS | C815 | COGGIOLA | VB | D031 | CORNUDA | TV |
| C191 | CASTELLO DI SERRAVALLE | TV | C406 | CAVRIA | MN | C605 | CHIAMPO | VI | C816 | COGNIGNO | LO | D038 | CORREZZANA | MB |
| C194 | CASTELLO TESINO | TN | C407 | CAVRIGLIA | AR | C606 | CHIANGHE | AV | C817 | COIROPI | UD | D040 | CORREZZOLA | PD |
| C189 | CASTELLO-MOLINA DI FIMME | TN | C409 | CAZZAGO BRABIA | VA | C608 | CHIANCIANO TERME | SI | C818 | COIRONGIANOS | SS | D041 | CORRIDO | CO |
| C195 | CASTELNUOVO | MN | C408 | CAZZAGO SAN MARTINO | BS | C609 | CHIANNI | PI | C819 | COGGIOLA | BI | D042 | CORRIDONA | MC |
| C198 | CASTELNUOVO DEI SAURI | RE | C430 | CAZZAGO TRAMONTE | VR | C610 | CHIARANO | VR | C820 | COGNATE | TO | D043 | CORRADO | CH |
| C199 | CASTELNUOVO INFERIORE | PZ | C410 | CAZZANO SANT'ANDREA | BG | C612 | CHIARAMONTE GULFI | RG | C821 | COGNE | AO | D044 | CORSANO | LE |
| C201 | CASTELNUOVO SUPERIORE | PZ | C413 | CECCANO | FR | C613 | CHIARAMONTE | SS | C823 | COGOLETO | GE | D045 | CORSICO | MI |
| C202 | CASTELNUOVO VALMAGGIORE | FG | C414 | CECIMA | PV | C614 | CHIARANO | TV | C824 | COGOLLO DEL CENGIO | VI | D046 | CORSIONE | AT |
| C205 | CASTELMAGNO | CN | C415 | CECINA | LI | C615 | CHIARAVALLE | AN | C826 | COGORNO | GE | D048 | CORTACCIA SULLA STRADA | AT |
| C206 | CASTELMAGNO | CO | C416 | CECINALE | BS | C616 | CHIARAVALLE CENTRALE | CN | C827 | COLOGNA MAGNO | VI | D049 | CORTA - KURTATSCCH A. | BZ |
| C207 | CASTELMASSA | RO | C418 | CECRASCO | SO | C618 | CHIARI | BS | C830 | COLBORDOLO | PU | D049 | CORTALE | CZ |
| C197 | CASTELMAURO | CB | C420 | CEFFALÀ DIANA | PA | C619 | CHIARAMONTE | PZ | C835 | COLERE | BG | D050 | CORTANDE | AO |
| C209 | CASTELMEZZANO | PZ | C421 | CEFFALÙ | PA | C620 | CHIAUCI | IS | C836 | COLFELICE | | | | |

| COD. COM. | COMUNE | PROV. | COD. COM. | COMUNE | PROV. | COD. COM. | COMUNE | PROV. | COD. COM. | COMUNE | PROV. | COD. COM. | COMUNE | PROV. |
|-----------|---|-------|-----------|----------------------|-------|-----------|--|-------|-----------|------------------------|-------|-----------|--------------------------|-------|
| D136 | CREAZZO | VI | D351 | DOSSO | MN | D564 | FIASTRA | MC | D760 | FRANCIVILLA D'ETE | FM | D963 | GEMONIO | VA |
| D137 | CRECCHIO | CH | D352 | DOSSENA | BG | D565 | FIAVE | TN | D765 | FRANCIVILLA DI SICILIA | ME | D964 | GENAZZANO | RM |
| D139 | CREDO | BG | D355 | DOSSO DEL LIRO | CO | D567 | FICARAZZI | PA | D761 | FRANCIVILLA FONTANA | BR | D965 | GENGA | AN |
| D141 | CREDERA RUBBIANO | CN | D356 | DOLES | AD | D568 | FICAROLO | RO | D764 | FRANCIVILLA IN SINI | TV | D966 | GENIVOLTA | CR |
| D142 | CREMA | CR | D357 | DOVADOLA | FC | D569 | FICARRA | ME | D764 | FRANCIVILLA MARITTIMA | CS | D967 | GENOLA | CN |
| D143 | CREMELLA | LC | D358 | DOVERA | CR | D570 | FICULLE | TR | D767 | FRANCICA | VV | D968 | GENONI | OR |
| D144 | CREMENAGA | VA | D360 | DOZZA | BO | B034 | FIDENZA | PR | D768 | FRANCOFONTE | SR | D969 | GENOVA | GE |
| D145 | CREMIANO | LC | D361 | DRAGONI | CE | D571 | FIE ALLO SCHIAR - VOELS AM SCHLERN. | | D769 | FRANCOLISE | CE | D970 | GENURI | VS |
| D147 | CREMA | CO | D364 | DRAPPA | CO | | | BZ | D770 | FRASCARO | CN | D972 | GENZANO DI LUCANIA | CA |
| D149 | CREMOLINO | AL | D365 | DRENA | TN | D572 | FIERA DI PRIMERIO | TN | D771 | FRASCAROLO | PV | D972 | GENZANO DI ROMANIA | RM |
| D150 | CREMONA | CR | D366 | DRENCHIA | UD | D573 | FIEROZZO | TN | D773 | FRASCATI | RM | D973 | GENZONE | PV |
| D151 | CREMOSANO | CR | D367 | DRESEANO | MI | D574 | FIESCO | CR | D774 | FRASCINETO | CS | D974 | GERA LARIO | CO |
| D154 | CRESCENTINO | VC | D369 | DREZZO | CO | D575 | FIOLE | FR | D775 | FRASCONGO | TN | D975 | GERALDO | CR |
| D156 | CRESPARO | VI | D370 | DRIZONA | CR | D576 | FIESSE | BS | D776 | FRASSINELLE POLESINE | RO | D977 | GERACI SICULO | PA |
| D157 | CRESPANO DEL GRAPPA | TV | D371 | DRO | TN | D578 | FIESSO D'ARTICO | VE | D777 | FRASSINELLO MONFERRATO | AL | D978 | GERANO | RM |
| D158 | CRESPPELLANO | BO | D372 | DRONERO | CN | D577 | FIGGIO UMBERTIANO | RO | D780 | FRASSINETO PO | AL | D980 | GERENZANO | PV |
| D159 | CRESPATICA | LO | D373 | DRUENTO | TO | D579 | FIGNIO SERENZA | CO | D781 | FRASSINETTO | TO | D981 | GERENZANO | VA |
| D160 | CRESPINA | PI | D374 | DRUSIANO | VB | D583 | FIGLINE VALDARNO | FI | D782 | FRASSINETO | FR | D982 | GERIGNANO | GR |
| D161 | CRESPINO | RO | D376 | DUALCHI | NU | D582 | FIGLINE VEGLIATURO | CS | D783 | FRASSINORO | MO | D983 | GERMAGNANO | TO |
| D162 | CRESSA | NO | D377 | DUBINO | SO | D586 | FIACCIANO | RM | D785 | FRASSO SABINO | RI | D984 | GERMAGNO | VB |
| D165 | CREVACUORE | BI | M300 | DUE CARRARE | PD | D587 | FIADOLFIA | VV | D784 | FRASSO TELESINO | BN | D987 | GERMIGNANO | VA |
| D166 | CREVALCORE | BO | D379 | DUEVILLE | VI | D588 | FIADOLE | BG | D788 | FRATTA POLESINE | RO | D988 | GEROCARNE | SO |
| D168 | CREVOLTOSSOLA | NO | D380 | DUINA | BN | D589 | FIALTOARI | MO | D789 | FRATTALTO | PG | D990 | GEROLA | LT |
| D170 | CRISPANO | NA | D383 | DUINO-AURISINA | TS | D590 | FIATTIERA | MS | D789 | FRATTAMAGGIORE | NA | D991 | GEROSA | BG |
| D171 | CRISPANO | TA | D384 | DUMENZA | VA | D591 | FILETTINO | FR | D790 | FRATTAMINORE | NA | D993 | GERRE DE' CAPRIOLI | CR |
| D172 | CRISPOLLO | CN | D385 | DUNO | VA | D592 | FILETTO | CH | D791 | FRATTE ROSA | PU | D994 | GESICO | CA |
| D175 | CROCIFESSCHI | GE | D386 | DURAZZANO | BN | D593 | FIJARO | MO | D793 | FRAZZANO | ME | D995 | GESSATE | MI |
| D176 | CROCETTA DEL MONTELLO | TV | D387 | DURAZZO | TV | D594 | FICCONA | PV | D794 | FRASSANO | CS | D996 | GESSOPALENA | SA |
| D177 | CRODO | VB | D388 | DUSINO SAN MICHELE | AT | D595 | FILIGNANO | IS | D796 | FRESAGRANDINARIA | CH | D997 | GESTURI | VS |
| D179 | CROGNALTO | TE | D390 | EBOLI | SA | D596 | FIOLOGASO | VV | D797 | FRESONARA | AV | D998 | GESUALDO | AV |
| D180 | CROPALATI | CS | D391 | EDOLIO | BS | D597 | FIOLTRANO | AN | D798 | FRIGENTO | AV | D999 | GHEDI | BS |
| D181 | CROPANI | CB | D392 | EGNA - NEUMARKT. | VI | D608 | FIRANO EMILIA | MO | D799 | FRIGNANO | CE | D1000 | GHEMME | CE |
| D182 | CROSA | BI | D394 | ELICE | PE | D600 | FINALE LIGURE | SV | D802 | FRINCO | AT | D003 | GHIFFA | VB |
| D184 | CROSA | CS | D395 | ELINI | OG | D604 | FINO DEL MONTE | BG | D803 | FRISA | CH | D004 | GHILARZA | OR |
| D185 | CROSIO DELLA VALLE | VA | D398 | ELLO | LC | D605 | FINO MORNASCO | CO | D804 | FRISANCO | PN | E006 | GHISALBA | BG |
| D122 | CROTONE | KR | D399 | ELMAS | CA | D606 | FIORANO AL SERENO | BG | D805 | FRONTI | TO | E007 | GHIGLARENGO | VC |
| D186 | CROTTA D'ADDA | LC | D401 | ELVA | CA | D608 | FIORANO CANAVESE | FR | D807 | FRONTINO | CB | E008 | GHIIGNANO CON BARUCHELLA | TO |
| D187 | CROVA | VC | D402 | EMARESE | AO | D607 | FIORANO MODENESE | MO | D808 | FRONTONE | PU | E009 | GHIGLIANO | TO |
| D188 | CROVIANA | TN | D403 | EMPOLI | FI | D609 | FIORIMONTE | MC | D810 | FROSINONE | FR | E010 | GIANICO | PG |
| D189 | CRUCOLI | KR | D406 | ENDINE GAIANO | BG | D611 | FIORENZUOLA D'ARDA | PC | D811 | FROSOLONE | IS | E012 | GIANO DELL'UMBRIA | BS |
| D192 | CUASSO AL MONTE | VA | D407 | ENEGO | VI | D612 | FIRENZE | FI | D812 | FROSSASCO | TO | E011 | GIANO VETUSTO | CE |
| D194 | CUCCARO MONFERRATO | AL | D408 | ENNA | UD | D613 | FIRNIZIO | RI | D813 | FURZAROLO | AL | E013 | GIARDINO | SA |
| D195 | CUCCARO VETERE | SA | C342 | ENNA | EN | D614 | FIRNIZIO | CN | D814 | FURINE | AL | E014 | GIARDINI-NAXOS | ME |
| D196 | CUCCIGLIO | CO | D410 | ENTRACQUE | CN | D615 | FISCIANO | SA | D815 | FUCECCHIO | FI | E015 | GIAROLE | AL |
| D197 | CUCEGLIO | TO | D411 | ENTRATICO | BG | A310 | FUOGI | FR | D817 | FUFIANO VALLE IMAGNA | BG | E016 | GIARRATANA | RG |
| D198 | CUGIGIANO | MI | D412 | ENNA | EN | D617 | FUMANE | CT | D818 | FUMANE | GR | E017 | GIARRATE | VA |
| D199 | CUGLIATE-FABIASSO | VA | D414 | EPISCOPIA | PZ | D619 | FUMARA | RC | D819 | FUMONE | FR | E019 | GIAVE | SS |
| D200 | CUGLIATE | OR | D415 | ERACLEA | VE | D621 | FUME VENETO | PN | D821 | FUNES - VILLNOESS. | BZ | E020 | GIAVENO | TO |
| D201 | CUGNOLI | PE | D416 | ERBA | CO | D622 | FUMEDINISI | ME | D823 | FURCI | CH | E021 | GIAVERA DEL MONTELLO | TV |
| D202 | CUMANO | TO | D419 | ERBE | VR | D624 | FUMIFREDDO BRUZIO | CS | D824 | FURCI SICULO | ME | E022 | GIBA | CI |
| D203 | CUMINGIANO SUL NAVIGLIO | CR | D420 | ERBUZZO | MC | D623 | FURNO D'ODDIO DI SICILIA | CT | D825 | GABRIANO | ME | E023 | GIBELINA | CA |
| D204 | CUNARDO | VA | D421 | ERBUSCO | BS | D627 | FUMICELLO | UD | D826 | FURRORE | SA | E024 | GIFFLENGA | BI |
| D205 | CUNEIO | CN | D422 | ERCHIO | BR | M297 | FUMICINIO | RM | D827 | FURTE | VS | E025 | GIFFONE | RC |
| D206 | CUNEVO | TN | H243 | ERCOLANO | NA | D628 | FUMINATA | MC | D828 | FUSCALDO | CS | E026 | GIFFONI SEI CASALI | SA |
| D207 | CUNICO | AT | D423 | ERICE | NA | D629 | FUMIZANO | MC | D829 | FUSIGNANO | RG | E027 | GIFONI VALLE PIANA | SA |
| D208 | CURGINE | TO | D424 | ERICE | SV | D630 | FUMIGNANO | UD | D830 | GAGLIANICO | SO | E028 | GIGLIANO | VA |
| D209 | CUPELLO | CH | D426 | ERTO E CASSO | PN | D631 | FLAVON | TN | D832 | FUTANI | SA | E029 | GIGNOD | CO |
| D210 | CUPRA MARITTIMA | AP | M292 | ERULA | SS | D634 | FLERO | BS | D834 | GABBIONETA BINANUOVA | CR | E030 | GILDONE | AB |
| D211 | CUPRAMONTANA | AN | D428 | ERVE | LC | D635 | FLORESTA | ME | D835 | GABIANO | AL | E031 | GIMIGLIANO | CZ |
| D212 | CURA GARGIGNANA | AN | D429 | ERVI | MC | D636 | FLORENZA | MC | D836 | GABICCE MARE | MC | E032 | GINESTRA | GR |
| D214 | CURCURIS | OR | D430 | ESCATAPLANO | CA | D637 | FLORINAS | SS | D839 | GABY | AO | E034 | GINTRA DEGLI SCHIAVONI | BN |
| D216 | CUREGGIO | NO | D431 | ESCOLCA | CA | D638 | FLUMERI | AV | D841 | GADESCO PIEVE DELMONA | CR | E036 | GINOSA | TA |
| D217 | CURIGLIA CON MONTEVASCO | VA | D434 | ESINE | BS | D639 | FUMINIMAGGIORE | CI | D842 | GADONI | NU | E037 | GIOI | SA |
| D218 | CURINGA | CZ | D436 | ESINO LARIO | LC | D640 | FLUSSIO | OR | D843 | GAETA | LT | E040 | GIOIA DEI MARSÌ | AQ |
| D219 | CURNO | BG | D441 | ESINO | BG | D641 | FOGGIA | MI | D844 | GAGLIANICO | MI | E038 | GIOIA COLLE | SA |
| D221 | CURNO | BG | D441 | ESPORLUTU | SS | D643 | FOGGIA | FG | D845 | GAGLIANO | MI | E039 | GIOIA SANITICA | CE |
| D222 | CURON VENOSTA - GRAUN IM VINSCHGUAU. | BZ | D442 | ESTE | PD | D644 | FOGLIANESE | BN | D847 | GAGGIO MONTANO | BO | E041 | GIOIA TAURO | RC |
| D223 | CURSI | CA | D443 | ESTERZILI | CA | D645 | FOGLIANO REDIPUGLIA | GO | D848 | GAGLIANICO | BI | E044 | GIOIOSA IONICA | RC |
| D225 | CURSALTO | LE | D445 | ETROUBLES | AO | D646 | FOGGILIZZO | TO | D850 | GAGLIANO ATERNO | AQ | E043 | GIOIOSA MAREMA | ME |
| D226 | CURTAROLO | PD | D433 | EXILLES | TO | D650 | FOIANO DELLA CHIANA | BN | D851 | GAGLIANO CASTELFERRATO | EA | E047 | GIOIOSA PIANA | SA |
| D227 | CURTATONE | MN | D447 | FABBRICA CURONE | AL | D651 | FOLGARIA | TN | D852 | GAGLIANO DEL CAPO | LE | E048 | GIOVINAZZO | BA |
| D228 | CURTI | CE | D449 | FABBRICHE DI VALICCO | RE | D652 | FOLIGNANO | AP | D853 | GAGLIATE | MC | E049 | GIOVO | TN |
| D229 | CUSANO | MI | D450 | FABRANO | AN | D653 | FOLIGNO | MC | D854 | GAGLIATE | MC | E050 | GIRAFALCO | OG |
| D231 | CUSANO MILANINO | MI | D451 | FABRANO | AN | D654 | FOLLINA | TV | D855 | GAIBA | RO | E051 | GIRONICO | CO |
| D230 | CUSANO MUTRI | BN | D452 | FABRICA DI ROMA | VT | D655 | FOLLO | SP | D856 | GAIOLA | CN | E052 | GISSI | CO |
| D232 | CUSINIO | CO | D453 | FABRIZIA | VV | D656 | FOLLONICA | GR | D858 | GAIANO IN CHIANTI | SI | E053 | GIUGLIANICO | LE |
| D233 | CUSIO | BG | D454 | FABRO | TR | D660 | FOMBIO | LO | D859 | GAIRO | OG | E054 | GIUGLIANO IN CAMPANIA | NA |
| D234 | CUSTONACI | PT | D455 | FABRIS | TR | D661 | FONCHI-CHELLI-FANTINA | MB | D860 | GAIS - GAIS | BZ | E055 | GIUGLIANO | CA |
| D235 | CUTIGLIANO | PT | D457 | FAEDO | TN | D662 | FONDI | LT | D861 | GALATI MAMERTINO | ME | E057 | GIULIANO DI ROMA | FR |
| D236 | CUTRO | KR | D456 | FAEDO VALTELLINO | SO | D663 | FONDO | TN | D862 | GALATINA | LE | E056 | GIULIANO TEATINO | CH |
| D237 | CUTROFIANO | LE | D458 | FANENZA | RA | D665 | FONNI | NO | D863 | GALATONE | LE | E058 | GIULIANOVA | TE |
| D238 | CUVEGLIO | VA | D459 | FAETO | FG | D666 | FONTANEMORE | AO | D864 | GALATRO | RC | E059 | GIULIGNANO | LU |
| D239 | CUVIO | VA | D461 | FANZANO | FG | D667 | FONTANEMORE | AO | D865 | GALIBATE | RC | E060 | GIUNGIANO | LU |
| D243 | DAIANO | TN | D462 | FAGGETO LARIO | CO | D670 | FONTANAFREDDA | PN | D867 | GALILEA | FC | E061 | GIURDIGNANO | LE |
| D244 | DAIRAGO | MI | D463 | FAGGIANO | TA | D671 | FONTANAROSA | AV | D868 | GALGAGNANO | NO | E062 | GIUSSANO | PV |
| D245 | DALMINE | BG | D465 | FAGNANO ALTO | AO | D668 | FONTANELICE | RO | D869 | GALLARATE | VA | E063 | GIUSSANO | MB |
| D246 | DAMBEL | TN | D464 | FAGNANO CASTELLO | CS | D672 | FONTANELLA | BG | D870 | GALLESE | VA | E064 | GIUSTINICE | SV |
| D247 | DANTA DI CADORE | TN | D467 | FAGNANO OLONA | VE | D673 | FONTANELLO | NO | D872 | GALLI | NO | E065 | GIUSTINE | TN |
| D248 | DAONE | TN | D468 | FA DELLA PAGANELLA | TN | D674 | FONTANELLE | TV | D871 | GALLIATE LOMBARDO | VA | E066 | GIUSVALLA | SV |
| D250 | DARE | TN | D469 | FAICCHIO | BN | D675 | FONTANETO DAGONGNA | NO | D873 | GALLIAVOLE | PV | E067 | GIVOLETTO | TO |
| D251 | DARFO BOARIO TERME | BS | D470 | FALCADE | BL | D676 | FONTANETO PO | VC | D874 | GALLICIANO | VC | E068 | GIZZERA | CZ |
| D253 | DASA | VA | D471 | FALCONE DEL MASSICO | FG | D677 | FONTECANTORATA | FG | D875 | GALLIARANO NEL LAZIO | FG | E069 | GIZZERA - GLURNIS. | BZ |
| D255 | DAVAGNA | GE | D473 | FALCONARA ALBANESE | CS | D678 | FONTEFANILE | AT | D876 | GALLICCHIO | PZ | E071 | GODEGA DI SANT'URBANO | TV |
| D256 | DAVERIO | VA | D472 | FALCONARA MARITTIMA | AN | D679 | FONTANIVA | PD | D878 | GALLIERA | BO | E072 | GODIASCO | PV |
| D257 | DAVOLI | CZ | D474 | FALCONE | ME | D680 | FONTE | TV | D879 | GALLIERA VENETA | PD | E074 | GODRANO | PA |
| D258 | DAZIO | CO | D475 | FALERIA | VT | M309 | FONTE NUOVA | RM | D881 | GALLINARO | FR | E078 | GOITO | MN |
| D259 | DICOMANNU | CA | D476 | FALGARA | CT | D681 | FONTECCHIO | CT | D882 | GALLIO | AV | E079 | GOLFENSE | AV |
| D260 | DECIMOPUTZU | CA | D477 | FALERONE | FM | D682 | FONTECHIARI | FR | D883 | GALLIOLI | LE | E081 | GOLFIERA | AV |
| D261 | DECOLLATURA | CZ | D480 | FALLO | CH | D683 | FONTEGRECA | CE | D884 | GALLO MATESE | CE | E082 | GOLFO ARANCI | PT |
| D264 | DEGO | SV | D481 | FALMENTA | VB | D684 | FONTENO | ME | D885 | GALLODORO | ME | E074 | GOMBITO | CR |
| D265 | DEIVA MARINA | SO | D482 | FALOPPIO | CO | D685 | FONTEVIVO | PR | D886 | GALLUCIO | VE | E083 | GONARS | UD |
| D266 | DELEBIO | SO | D483 | FALTORE | MC | D686 | FONTOLE | BL | D887 | GALLURU | ME | E084 | GONNESSE | CA |
| D267 | DELIA | CL | D484 | FALZES - PFALZEN. | BZ | D688 | FOPPOLA | BG | D889 | GALZIGNANO TERME | PD | E086 | GONNESSE | |

| COD. COM. | COMUNE | PROV. | COD. COM. | COMUNE | PROV. | COD. COM. | COMUNE | PROV. | COD. COM. | COMUNE | PROV. | COD. COM. | COMUNE | PROV. | |
|-----------|------------------------------|-------|-----------|-----------------------|-------|-----------|------------------------------|-------|-----------|-----------------------------|-------|-----------|------------------------|----------------|----|
| E158 | GRAZZANISE | CE | E378 | IVANO FRACENA | TN | E563 | LEVERANO | LE | E784 | MACERATA CAMPANIA | CE | E982 | MARTIGNACCO | UD | |
| E159 | GRAZZANO BADOGLIO | AT | E379 | IVREA | TO | E564 | LEVICO | CN | E785 | MACERATA FELTRIA | PU | E983 | MARTIGNANA DI PO | CR | |
| E160 | GRECCIO | RI | E380 | IZANO | CR | E565 | LEVICO TERME | TN | E786 | MACHERIO | MB | E984 | MARTIGNANO | LE | |
| E161 | GREGCI | VE | E381 | JELSI | CB | E566 | LEVONE | CO | E787 | MACGLIO | BS | E985 | MARTIGNANO | TR | |
| E163 | GREGGIO | VC | E382 | JENNE | RM | E567 | LEZZENO | CO | E788 | MACOMER | NU | E986 | MARTINENGO | BG | |
| E164 | GRESSANCO | AL | E383 | JENNE | RM | E570 | LIBERI | CE | E789 | MACRA | CN | E988 | MARTINIANA PO | CN | |
| E165 | GRESSANO | AO | E386 | JERAGO CON ORAGO | VA | E571 | LIBRIZZI | ME | E790 | MACUGNAGA | VB | E989 | MARTINSICURO | TE | |
| E167 | GRESSONEY-LA-TRINITE | AO | E387 | JERZU | OG | E573 | LICATA | AG | E791 | MADDALONI | CE | E990 | MARTIRANO | CZ | |
| E168 | GRESSONEY-SAINT-JEAN | AO | E388 | JESI | AN | E574 | LIGURIANA NARDI | MC | E792 | MADRANO | CE | E991 | MARTIRANO LOMBARDO | SS | |
| E169 | GREVE IN CHIANTI | FI | C388 | JESOLO | VE | E576 | LICENZA | RM | E793 | MADONNE | CR | E992 | MARTIS | SS | |
| E170 | GREZZANO | MI | E320 | JOLANDA DI SAVOIA | FE | E581 | LICODIA EUBEA | CT | E794 | MADONE | BG | E993 | MARTONE | RC | |
| E171 | GREZZANA | VR | E389 | JOPPOLA | VV | E587 | LIERNA | LC | E795 | MADONNA DEL SASSO | VB | E994 | MARUDO | LO | |
| E172 | GRANTE | CO | E390 | JOPPOLLO GIANCAXIO | AG | E583 | LIGNANA | VC | E796 | MAENZA | TV | E995 | MARUGLIO | AV | |
| E173 | GRIGNANO DI AVERSA | CE | E391 | JOVANNA | AO | E584 | LIGNANO SABBADORO | RE | E797 | MALDA | CB | E999 | MARZABOTTO | BO | |
| E177 | GRIGNASCO | NO | A345 | L'AQUILA | AO | E585 | LIGNONCHIO | RE | E800 | MAGSA | BS | E999 | MARZANO | PG | |
| E178 | GRIGNANO | TN | E394 | LA CASSA | TO | E586 | LIGOSULLO | UD | E801 | MAGENTA | MI | E998 | MARZANO APPIO | CE | |
| E179 | GRIMACCO | UD | E423 | LA LOGGIA | TO | E587 | LILLIANESE | AO | E803 | MAGGIORA | NO | E997 | MARZANO DI NOLA | AV | |
| E180 | GRIMALDI | CS | E425 | LADDALENA | OT | E588 | LIMANA | BL | E804 | MAGHERNO | PV | F001 | MARZI | SA | |
| E182 | GRINZANA CAVOUR | CN | A308 | LA MADGELEINE | AO | E589 | LIMATOLA | BN | E805 | MAGIONE | PG | F002 | MARZIO | VA | |
| E184 | GRISIGNANO DI ZOCCO | VI | E430 | LA MORRA | CN | E590 | LIMBADI | VV | E806 | MAGISANO | CZ | M270 | MASAINAS | CI | |
| E185 | GRISOLIA | CS | E458 | LA SALLE | AO | E591 | LIMBIATE | MB | E809 | MAGLIANO ALFIERI | CN | F003 | MASATE | MI | |
| E187 | GRIZZANA MORANDI | BO | E463 | LA SPEZIA | SP | E592 | LIMENA | PD | E808 | MAGLIANO ALPI | CN | F004 | MASCALI | CT | |
| E188 | GRONARDO | AL | E470 | LA TRINELLE | AO | E593 | LIMONO COMASCO | LC | E811 | MAGLIANO DE' MARSI | CB | F005 | MASCALCIA | AO | |
| E189 | GROMO | BG | E491 | LA VALLE - WENGEN | BZ | E594 | LIMINA | ME | E807 | MAGLIANO DI TENNA | FM | F006 | MASCHITO | CZ | |
| E191 | GRONDOANA | AL | E490 | LA VALLE AGORDINA | BL | E597 | LIMONE PIEMONTE | CN | E810 | MAGLIANO IN TOSCANA | GR | F007 | MASCIAGO PRIMO | VA | |
| E192 | GRONE | BG | E392 | LABICO | RM | E596 | LIMONE SUL GARDA | BS | E813 | MAGLIANO ROMANO | RM | F009 | MASER | TV | |
| E193 | GRONFARDO | CR | E393 | LABRO | RI | E599 | LIMOSANO | CB | E812 | MAGLIANO SABINA | RI | F010 | MASERA | VB | |
| E195 | GRONPELLO CAIROLI | PV | E400 | LACERALE | MI | E600 | LIMONANO | AV | E814 | MAGLIANO VETERE | SI | F011 | MASERA DI PADOVA | TV | |
| E196 | GROPPARELLO | PC | E396 | LACCO AMENO | NA | E602 | LINGUAGLOSSA | CT | E815 | MAGLIE | LE | F012 | MASERADA SUL PIAVE | TV | |
| E199 | GROSCAVOLLO | TO | E397 | LACEDONIA | AV | E605 | LIONI | AV | E816 | MAGLIOLO | SV | F013 | MASI | PD | |
| E200 | GROSIO | SO | E398 | LACES - LATSCH. | BZ | E606 | LIPARI | ME | E817 | MAGLIONE | TO | F016 | MASI TRELLO | FE | |
| E201 | GROSOTTO | OR | E400 | LADISPOLI | OR | E607 | LIPOMO | OR | E818 | MAGNACAVOLLO | MN | F015 | MASINO | TV | |
| E202 | GROSSETO | GR | M212 | LADISPOLI | RM | E608 | LIRIO | PV | E819 | MAGNANO | MI | F017 | MASLIANO | CO | |
| E203 | GROSSO | TO | E401 | LAERRU | SS | E610 | LISCATE | MI | E821 | MAGNANO | BI | F019 | MASON VICENTINO | VI | |
| E204 | GROTTAFERRATA | RM | E402 | LAGANADI | RC | E611 | LISCIA | CH | E820 | MAGNANO IN RIVIERA | OR | F020 | MASONE | GE | |
| E205 | GROTTIAGLIE | TA | E403 | LAGHI | VI | E613 | LISCIANO NICCONA | PG | E825 | MAGNADAS | PG | F023 | MASSA | MS | |
| E206 | GROTTAMMARE | AN | E406 | L'AGNANO | MC | E614 | LISCIANO | MC | E829 | MAGRE SULLA STRADA DEL VINO | BN | F024 | MASERA D'ALBE | BS | |
| E207 | GROTTAMMARE | AP | E406 | L'AGNANO | CN | E615 | LISIO | CN | | | | BZ | M289 | MASSA DI SOMMA | NA |
| E208 | GROTTAZZOLINA | FM | E407 | LAGO | CS | E617 | LISSONE | MB | E830 | MAGREGGIO | CO | F025 | MASSA E COZZILE | PT | |
| E209 | GROTTE | AG | E409 | L'AGONEGRO | PZ | E620 | LIVERRI | NA | E834 | MAIDA | CZ | F021 | MASSA FERMANA | FM | |
| E210 | GROTTE DI CASTRO | VT | E410 | L'AGOSANTO | FE | E621 | LIVIGNO | SO | E835 | MAIERA | CS | F026 | MASSA FISCAGLIA | FE | |
| E210 | GROTTIERA | RC | E412 | L'AGNANO - ALGUND. | BZ | E622 | LIVIGNOLONGO DEL COL DI LANA | BO | E832 | MALBERGÉ | VB | F023 | MASIERA | BO | |
| E213 | GROTTOLLE | MT | E414 | LAIGUEGLIA | SV | E623 | LIVO | CO | E837 | MIALIATI SPONTINI | AN | F020 | MASSA LIBRENSE | NA | |
| E214 | GROTTOLLELLA | AV | E415 | LAINATE | MI | E624 | LIVO | TN | E838 | MIAIOLO | RN | F022 | MASSA MARITTIMA | GR | |
| E215 | GRUARUO | VE | E416 | LAINO | CO | E625 | LIVORNO | LI | E839 | MIAORI | SA | F024 | MASSA MARTANA | PG | |
| E216 | GRUGLIASCO | TO | E417 | LAINO BORGO | CS | E626 | LIVORNO FERRARIS | VC | E840 | MIRAGO | VC | F027 | MASSAFRA | TA | |
| E217 | GRUMELLO CREMONENSE ED UNITI | BG | E420 | LAINO CASTELLO | CS | E627 | LIVORNO | LI | E841 | MIRAZZO | BS | F028 | MASSALENGO | BO | |
| E219 | GRUMELLO DEL MONTE | BG | E420 | LAIEN - LAJEN | BZ | E629 | LIZZANELLO | LE | E842 | MISSANNA | SP | F023 | MASSANZANO | PD | |
| E221 | GRUMENTO NOVA | PZ | E421 | LAIIVES - LEIFERS. | BZ | E630 | LIZZANO | TA | E843 | MAJANO | UD | F035 | MASSAROSA | LU | |
| E222 | GRUMES | TN | E413 | LAIJAUTO | PI | A771 | LIZZANO IN BELVEDERE | BO | E833 | MALAGNINO | CR | F037 | MASSAZZA | BI | |
| E223 | GRUNDO APPULA | BR | E422 | LAIANO | FG | E632 | LONATE | VA | E844 | MALBERGÉ | VB | F034 | MASSAZZANO | BO | |
| E224 | GRUNDO NEVANO | NA | E424 | LAMA DEI PELIGNI | CH | E633 | LOZZOLO | AT | E847 | MALBORGHETTO-VALBRUNA | UD | F042 | MASSEIANO | BI | |
| E226 | GRUMOLO DELLE ABBADESSE | VI | E426 | LAMA MOCOGNO | MO | E635 | LOZZANO | TO | E848 | MALCESINE | VR | F044 | MASSIGNANO | AP | |
| E227 | GUAGNANO | LE | E428 | LAMBRUGO | CO | E639 | LOCATE DI TRIULZI | MI | E850 | MALE | TN | F045 | MASSEMNO | TN | |
| E228 | GUÀLDO | MC | M208 | LAMBZIA TERME | CZ | E638 | LOCATE VARESIANO | CO | E851 | MALENGO | BS | F046 | MASSMINO | SV | |
| E229 | GIALDO CATTANEO | PG | E429 | LAMPEDUSA | AG | E640 | LOCELLO | AG | E852 | MALLO | BS | F043 | MASCIANO VISCONTI | LC | |
| E230 | GIALDO TADINO | PG | E431 | LAMPEDUSA E LINOSA | AG | E644 | LOCERI | OG | E853 | MALESCO | VB | F048 | MASSILA | VB | |
| E232 | GIALTIERI | RE | E432 | LAMPOROCCO | PT | E645 | LOCOTORTONDO | BA | E854 | MALETTO | CT | F050 | MASULLAS | OR | |
| E233 | GIALTIERI SICAMINO | ME | E433 | LAMPORO | VC | D976 | LOCRI | RC | E855 | MALFA | ME | F051 | MATELICA | MC | |
| E234 | GIAMAGGIORE | CA | E434 | LANA - LANA. | BZ | E646 | LOCULI | NU | E856 | MALGESSO | VA | F052 | MATERA | MT | |
| E235 | GIANZATE | CO | E435 | LANDIANO | NO | E647 | LODI | LO | E857 | MALGRATE | MI | F053 | MATTEO | VA | |
| E236 | GIARCARO | FR | E436 | LANDIONA | NO | E648 | LODI | LO | E859 | MALITO | CS | F054 | MATINO | LE | |
| E240 | GUARDA VENETA | RO | E437 | LANDRIANO | PV | E651 | LODI VECCHIO | LO | E860 | MALLARE | SV | F055 | MATRICE | CB | |
| E237 | GUARDABOSONO | VC | E438 | L'ANGHARANO | PR | E649 | LODINE | NU | E862 | MALLÉ S. VENOSTA - MALS. | BZ | F058 | MATTIE | FG | |
| E238 | GUARDAMIGLIO | LC | E439 | L'ANGHARANO | PV | E652 | LONGONE | BS | E863 | MALNATE | VB | F059 | MATTINATA | TO | |
| E239 | GUARDAVECO | CZ | E441 | L'ANUSI | OG | E654 | LOGRATO | BS | E864 | MALTO | VI | F051 | MAZZARA DEL VALLO | TR | |
| E241 | GUARDEA | TR | C767 | L'ANUVIO | RM | E655 | LOIANO | BO | E865 | MALONNO | BS | F063 | MAZZANO | BS | |
| E245 | GUARDIA LOMBARDI | AV | E443 | LANZADA | SO | M275 | LOIRI PORTO SAN PAOLO | OT | E866 | MALOSCO | TN | F064 | MAZZANO ROMANO | RM | |
| E246 | GUARDIA PERTICARA | PZ | E444 | L'ANZO D'INTELVI | CO | E656 | LOMAGNA | LC | E868 | MALTIGNANO | AP | F065 | MAZZARINO | CL | |
| E242 | GUARDIA PIEMONTESE | CS | E445 | L'ANZO TORINESE | FM | E659 | LOMAGNANO | TO | E869 | MALMIGNANO | ME | F066 | MAZZARINO SANT'ANDREA | ME | |
| E249 | GUARDIA SANFRANCONDI | BN | E447 | L'APEDONA | FM | E660 | LOMBARDORE | TO | E870 | MALVICINO | MI | M271 | MAZZARONE | CE | |
| E243 | GUARDIAGRELE | CH | E448 | L'APIO | AV | E661 | LOMBIASCO | TO | E872 | MALVITO | CS | F067 | MAZZE | TO | |
| E244 | GUARDIAFIERA | CB | E450 | L'APPANO | CS | E662 | LOMELLO | PV | E873 | MAMMOLA | RC | F068 | MAZZIN | TN | |
| E248 | GUARDIAREGIA | CB | E451 | L'ARCIANO | PT | E664 | LONA LASES | TN | E874 | MAMMOIA | NU | F070 | MAZZO DI VALTELLINA | SO | |
| E250 | GUARDIAVALLO | CH | E452 | L'ARCIANO | PT | E665 | LONATE CEPPINO | VA | E875 | MANCANO | ME | F074 | MAZZARANO DI SUSA | BO | |
| E251 | GUARENNE | CN | E454 | L'ARDIRAGO | PV | E666 | LONATE POZZOLO | VA | E876 | MANDANICI | ME | F073 | MEANA SARDO | NU | |
| E252 | GUASILA | CA | E455 | L'ARI | PI | M312 | LONATO DEL GARDA | BS | E877 | MANDAS | CA | F078 | MEDA | MB | |
| E253 | GUASTALLA | RE | M207 | L'ARIANO | RM | E668 | LONDA | FI | E878 | MANDATORICCIO | CS | F080 | MEDE | PV | |
| E255 | GUAZZORA | AL | E456 | L'ARINO | CB | E669 | LONGANO | IS | B632 | MANDELA | RM | F081 | MEDEA | GO | |
| E256 | GUBBIO | PG | E464 | L'ARNO PIASSAS | VI | E671 | LONGONE | VI | E879 | MANDELLO DEL LARIO | LC | F082 | MEDOLE | LO | |
| E258 | GUADO VISCONTI | MI | E457 | L'ASA - LAAS. | BZ | E672 | LONGARONE | BL | E880 | MANDELLO VITTA | NO | F083 | MEDICINA | BO | |
| E259 | GUDIGNONESI | CB | E459 | L'ASCARI | PA | E673 | LONGHENA | BS | E882 | MANDURIA | TA | F084 | MEDIGLIA | MI | |
| E261 | GUGLIZZOLO | MN | E461 | L'ASINO | TN | E674 | LONGI | ME | E883 | MANNERBA DEL GARDA | BS | F085 | MEDOLAGO | BG | |
| E263 | GUGLONIA MONTECELIO | RM | E462 | L'ASINIGO | CO | E675 | LONGIANO | FC | E884 | MANERBIO | BS | F086 | MEDOLE | MN | |
| E264 | GULCIA | MO | E465 | L'ASSASSE | VI | E677 | LONGOBARDI | CS | E885 | MANGRADONIA | FG | F087 | MEDONIA | BO | |
| E266 | GUILMI | CH | E466 | L'ASTRA A SIGNA | VI | E678 | LONGOBUCCO | CS | E887 | MANGO | CN | F088 | MEDUNA DI LIVENZA | TV | |
| E269 | GURRO | VB | E467 | L'ATERA | VT | E679 | LONGONE AL SEGRINO | CO | E888 | MANGONE | CS | F089 | MEDUNO | PN | |
| E270 | GURSPINI | VS | E468 | L'ATERINA | AR | E681 | LONGONE SABINO | RI | M283 | MANIACE | CT | F091 | MELIADINO SAN FIDENZIO | PD | |
| E271 | GUSSAGO | BS | E469 | L'AVIGNANO | TA | E682 | L'ORNO | CO | E889 | MANGANO | PG | F092 | MELIADINO SAN VITALE | PG | |
| E272 | GUSSOLA | CR | E471 | L'ATIANO | BR | E683 | L'ORANZE | TO | E891 | MANOCALZATI | AV | F093 | MEINA | NO | |
| E273 | HONE | AO | E472 | L'ATINA | LT | E684 | L'ORREGGIA | PD | E892 | MANOPPELLO | PE | F094 | MEL | BL | |
| E280 | IDRO | BS | E473 | L'ATISANO | UD | E685 | L'OREGLIA | VB | E893 | MANUSE | ON | F095 | MELARA | RO | |
| E281 | IGLESIAS | CI | E474 | L'ATRONICO | PZ | E687 | L'ORENZAGO DI CADORE | BL | E894 | MANTIA | CN | F096 | MELAZZO | AL | |
| E282 | IGLIANO | AO | E475 | L'ATONICO | LE | E688 | L'ORZANICA | PL | E896 | MANTUELLO | BS | F097 | MELDOLA | PD | |
| E283 | ILBONO | OG | E476 | L'AUCO | UD | E689 | L'OREO | OR | E897 | MANTOVA | MN | F098 | MELE | GE | |
| E284 | ILLASI | VR | E480 | L'AUREANA CILENTO | SA | E690 | L'ORETO | AN | E899 | MANZANO | UD | F100 | MELEGNANO | NO | |
| E285 | ILLORAI | SS | E479 | L'AUREANA DI BORRELLO | RC | E691 | L'ORETO APUTRINO | PE | E900 | MANZIANA | RM | F101 | MELINDUGNO | LE | |
| E287 | IMBERSAGO | LC | E481 | L'AUREGNO - LAUREIN. | BZ | E692 | L'ORIO | VI | F901 | MAPELLO | BG | F102 | MELETTI | LO | |
| E288 | IMERA | BS | E482 | L'ARZIZANO | PZ | E693 | L'ORO CIUFFENNA | AR | E902 | MARANO | CA | F103 | MELITO DI NAPOLI | SA | |
| E289 | IMOLA | BO | E483 | L'AURIA | PZ | E694 | L'ORO PICENO | MC | E903 | MARACALAGONIS | CA | F105 | MELICUCCA | RC | |
| E290 | IMPERIA | IM | E484 | L'AURIANO | TO | E695 | L'ORSICA | GE | E904 | MARANDELLO | MO | F106 | MELICUCCO | RC | |
| E291 | IMPRUNETA | FI | E485 | L'AURINO | SA | E698 | L'OSINE | BS | E906 | MARANO DI NAPOLI | NA | F107 | MELLILLI | SR | |
| E292 | INARZO | VA | E486 | L'AURINO | TO | E700 | | | | | | | | | |

| COD. COM. | COMUNE | PROV. | COD. COM. | COMUNE | PROV. | COD. COM. | COMUNE | PROV. | COD. COM. | COMUNE | PROV. | COD. COM. | COMUNE | PROV. |
|-----------|-----------------------------|-------|-----------|------------------------------|-------|-----------|----------------------------|-------|-----------|----------------------------|-------|-----------|---------------------------|-------|
| F187 | MEZZOLOMBARDO | TN | F394 | MONTAGNANA | PD | F563 | MONTEMESOLA | TA | F789 | MOZZECANE | VR | F997 | ODALENGO GRANDE | AL |
| F188 | MEZZOMERICO | NO | F395 | MONTAGNAREALE | ME | F564 | MONTENEZZO | CO | F791 | MOZZO | BG | F998 | ODALENGO PICCOLO | AL |
| F189 | MAGLIANO | BI | F396 | MONTAGNE | TN | F565 | MONTENEGRO | AR | F793 | MUCCIA | MC | F999 | ODERZO | TV |
| F190 | MIANE | TV | F397 | MONTALBANO | VI | F566 | MONTANELLO | TV | F795 | MUGLIANO | TV | G000 | OFILO | BS |
| F191 | MIASINO | NO | F398 | MONTAIONE | FI | F568 | MONTANONE | PZ | F797 | MUGGIO | MB | G002 | OFENA | AO |
| F192 | MIAZZANA | VB | F400 | MONTALBANO ELICONA | ME | F569 | MONTENITRO | CB | F798 | MUGNANO DEL CARDINALE | AV | G003 | OFFAGNA | AN |
| F193 | MICIGLIANO | RI | F399 | MONTALBANO JUNICO | MT | F570 | MONTENONACO | AP | F799 | MUGNANO DI NAPOLI | NA | G004 | OFFANENGO | CR |
| F194 | MIGGIANO | LE | F402 | MONTALCINO | SI | F572 | MONTENUMURLO | PO | F801 | MULAZZANO | LO | G005 | OFFIDA | FG |
| F196 | MIGLIANICO | CH | F403 | MONTALDO | AL | F573 | MONTENURLO | AP | F802 | MULAZZO | BS | G007 | OFFLAGIA | BS |
| F198 | MIGLIARINO | FE | F404 | MONTALDO BORMIDA | AL | F574 | MONTENARS | UD | F806 | MURA | BS | G007 | OGGEBBIO | VB |
| F199 | MIGLIARO | FE | F405 | MONTALDO DI MONDOVI | CN | F576 | MONTENERO DI BISACCIA | CB | F808 | MURAVERA | CA | G008 | OGGIONA CON SANTO STEFANO | VA |
| F200 | MIGLIERINA | CZ | F408 | MONTALDO ROERO | CN | F579 | MONTENERO SABINO | RI | F809 | MURAZZANO | CN | G009 | OGGIONO | LC |
| F201 | MIGLIONICO | ME | F409 | MONTALDO SCARAMPI | AT | F580 | MONTENERO VALCOCCHIARA | IS | F811 | MURELLO | CH | G010 | OGGIARICO | CS |
| F202 | MIGNANEGO | TV | F407 | MONTALDO TORRESANI | TV | F578 | MONTENORONCO | CH | F813 | MURILLO | SV | G011 | OGGIUSTRO CILENTO | SA |
| F203 | MIGNANO MONTE LUNGO | CE | F410 | MONTALE | PT | F582 | MONTEDODORISIO | CH | F814 | MURISENGO | AL | G015 | OLBIA | OR |
| F205 | MILANO | MI | F411 | MONTALENGHE | TO | F586 | MONTENAPONE | CZ | F815 | MURLO | SI | G016 | OLCENENGO | VC |
| F206 | MILAZZO | ME | F414 | MONTALENGHE | AG | F587 | MONTENAPONE | TA | F816 | MURO LECCESE | LE | G018 | OLDENICO | VC |
| F218 | MILENA | CL | F415 | MONTALTO DELLE MARCHE | AP | F591 | MONTENAPONE | AP | F817 | MURO LUCANO | PZ | G019 | OLEGNO | BS |
| F207 | MILETO | VV | F419 | MONTALTO DI CASTRO | VT | F592 | MONTENAPULCRANO | SI | F818 | MURS | SS | G020 | OLEGGIO CASTELLO | NO |
| F208 | MILIS | OR | F420 | MONTALTO DORA | TO | F593 | MONTENAPULCRANO | AN | F820 | MUSCOLINE | BG | G021 | OLEVANO DI LOMELLINA | PV |
| F209 | MILITELLO IN VAL DI CATANIA | CT | F406 | MONTALTO LIGURE | IM | F594 | MONTETERCHI | AR | F822 | MUSEI | CI | G022 | OLEVANO ROMANO | RM |
| F210 | MILITELLO ROSMARINO | CT | F417 | MONTALTO PAVESE | PV | F595 | MONTETRALE | AQ | F826 | MUSILE DI PIAVE | VE | G023 | OLEVANO SUL TUSCIANO | NA |
| F213 | MILLESIMO | SV | F416 | MONTALTO LUFUGO | SV | F596 | MONTETRALE VALCELLINA | CS | F828 | MUSILE DI PIAVE | CS | G024 | OLIVANO | SA |
| F214 | MILO | CT | F422 | MONTANARO | TO | F597 | MONTETRENZIO | BO | F829 | MUSSOLENTE | VI | G026 | OLGIATE MOLGORA | LC |
| F216 | MILZANO | BS | F423 | MONTANARO LOMBARDO | LO | F598 | MONTERRIGIONI | SI | F830 | MUSSOMELI | CL | G028 | OLGIATE OLONA | VA |
| F217 | MINEO | CT | F424 | MONTANERA | CN | F601 | MONTERRUDINI | IS | F832 | MUZIANA DEL TURGNANO | UD | G030 | OLIVATA | LC |
| F218 | MINEBBE | VR | F426 | MONTANO ANTILIA | SA | F605 | MONTERRONI D'ARBIA | SI | F833 | MUZZANO | BI | G031 | OLIVETA | NU |
| F219 | MINERBIO | BO | F427 | MONTANO LUGANO | BO | F604 | MONTERRONI DI LECCE | LE | F835 | MUZZANO TORBOLE | VE | G032 | OLIVETA GESSI | TV |
| F221 | MINERVINO DI LECCE | LE | F428 | MONTAPPONE | FM | F606 | MONTERRI | VT | F836 | NALLES - NALS. | BZ | G034 | OLIVADI | CZ |
| F220 | MINERVINO MURGE | BT | F429 | MONTAQUILA | IS | F609 | MONTAROSSO AL MARE | SP | F837 | NANNO | NO | G036 | OLIVARI | AN |
| F223 | MINORI | SA | F430 | MONTASOLA | LT | F610 | MONTAROSSO ALMO | RG | F838 | NANTO | VI | G039 | OLIVETO CITRA | SA |
| F224 | MINTURNO | LT | F432 | MONTASOLA MARTINO | CZ | F607 | MONTAROSSO CALABRO | RV | F839 | NAPOLI | OR | G040 | OLIVETO LARO | MT |
| F225 | MINTURNANO | CH | F433 | MONTAZZOLI | CH | F608 | MONTAROSSO GRANA | CN | F840 | NARBOLIA | OR | G041 | OLIVETO LUCANO | MT |
| F226 | MIOGLIA | SV | F437 | MONTE ARGENTARIO | GR | F611 | MONTAROTONDO | RM | F841 | NARCAO | CI | G041 | OLIVETTA SAN MICHELE | IM |
| F229 | MIRA | VE | F456 | MONTE CASTELLO DI VIBIO | PG | F612 | MONTAROTONDO MARITTIMO | GR | F842 | NARDO | LE | G042 | OLIVOLA | OR |
| F230 | MIRABELLA EGLANO | AV | F460 | MONTE CAVALLO | MC | F614 | MONTARUBIANO | FM | F843 | NARDODIPACE | VV | G043 | OLLASTRA | OR |
| F231 | MIRABELLA IMBACCARI | CT | F461 | MONTE CORRADO | CT | F623 | MONTESALENTINO | SA | F844 | NOVANO | SA | G045 | OLIVANO | OR |
| F235 | MIRABELLA | AV | F476 | MONTE COLOMBO | RN | F625 | MONTESANO SULLA MARCELLANA | SA | F845 | NARO | AG | G045 | OLIMONT | NO |
| F232 | MIRABELLO MONFERRATO | AL | F434 | MONTE CREMASCO | CR | F636 | MONTESARCHIO | BN | F846 | NARZOLE | CN | G046 | OLMEDO | SS |
| F233 | MIRABELLO SANITICO | CB | F486 | MONTE DI MALO | VI | F637 | MONTESCAGLIOSO | MT | F847 | NASO | SV | G047 | OLMENETA | CR |
| F238 | MIRADOL TERME | PV | F488 | MONTE DI PROCIIDA | NA | F638 | MONTESCANO | PV | F848 | NASO | ME | G049 | OLMO AL BREMBO | BG |
| F239 | MIRANDOLA | PS | F487 | MONTE DI GORRADO | PG | F639 | MONTESCANO | PG | F849 | NATURNO - NATURINS. | BS | G050 | OLMO GENTILE | BS |
| F241 | MIRANO | VE | F524 | MONTE GRIMANO TERME | PU | F640 | MONTESCUDIAIO | PI | F851 | NAVE | BN | G050 | OLTRE IL COLLE | LR |
| F242 | MIRTO | ME | F532 | MONTE ISOLA | BS | F641 | MONTESCUDIAIO | RN | F853 | NAVE SAN ROCCO | TN | G054 | OLTRESENDA ALTA | BG |
| F244 | MISANO ADRIATICO | RN | F561 | MONTE MARENZO | LC | F642 | MONTESSE | MO | F852 | NAVELLI | AO | G056 | OLTRONA DI SAN MAMETTE | CO |
| F244 | MISANO DI GERA D'ADDA | RN | F589 | MONTE PORZIO | PU | F648 | MONTESSEGALE | PU | F856 | NAZ SCHAVES - NATZ SCHABS. | BZ | G058 | OLZI | NU |
| F243 | MISLIMERI | PA | F590 | MONTE PORZIO CATONE | RM | F646 | MONTESSEGALE | PE | F857 | NE | ME | G058 | OLZANO | NU |
| F246 | MISLIMERI | PA | F599 | MONTE RINALDO | FM | F648 | MONTESPERTOLI | FI | F858 | NE | GE | G062 | OMEGNA | VB |
| F247 | MISINTO | MB | F600 | MONTE ROBERTO | AN | F651 | MONTU DA PO | TO | F859 | NEBBIUNO | NO | G063 | OMIGNANO | SA |
| F248 | MISSAGLIA | LC | F603 | MONTE ROMANO | VT | F654 | MONTU ROERO | CN | F861 | NEGRAR | VR | G064 | ONANI | NU |
| F249 | MISSANO | PT | F616 | MONTE SAN BIAGIO | PT | F655 | MONTU S. BIAGIO | AR | F862 | NEIRONE | NO | G065 | ONARNO | BS |
| F250 | MISTERBIANCO | CT | F618 | MONTE SAN GIACOMO | SA | F656 | MONTU VARCHIA | AR | F863 | NEIRONE | CN | G066 | ONCINO | CN |
| F251 | MISTRETTA | ME | F620 | MONTE SAN GIOVANNI CAMPANO | FR | F657 | MONTU VEVECHIA | LC | F864 | NEMBRO | BG | G066 | ONETA | BG |
| F254 | MOASCA | AT | F619 | MONTE SAN GIOVANNI IN SABINA | RI | F659 | MONTU VERDE | BO | F865 | NEMI | RM | G070 | ONIFAI | NU |
| F256 | MOCONESI | GE | F621 | MONTE SAN GIUSTO | MC | F660 | MONTUVERDE | AV | F866 | NEMOLI | PZ | G071 | ONIFERI | NU |
| F257 | MODENA | MO | F622 | MONTE SAN GIUSTO | MC | F661 | MONTUVERDE MARITTIMO | AV | F867 | NETOLI | GR | G072 | ONIGLIANO PIETRO | GR |
| F258 | MODICA | RG | F626 | MONTE SAN PIETRANGELI | FM | F662 | MONTUVALE | VI | F868 | NEPI | VT | G075 | ONORE | BG |
| F259 | MODIGLIANA | FC | F627 | MONTE SAN PIETRO | BO | F666 | MONTUZEMOLO | CN | F870 | NERETO | TE | G076 | ONZO | BN |
| F261 | MODULO | OR | F628 | MONTE SAN SAVINO | AR | F667 | MONTI | OT | F871 | NEROLA | RM | G078 | OPERA | MI |
| F262 | MODUGNO | BA | F631 | MONTE SAN VITO | AN | F668 | MONTIANO | FC | F872 | NERVESA DELLA BATTAGLIA | TV | G079 | OPPI | AO |
| F263 | MODENA | MO | F631 | MONTABATE | PT | F672 | MONTICELLI BRUSATI | PC | F874 | NERVESA DELLA BATTAGLIA | TV | G080 | OPPIANO | PC |
| F265 | MOGGIO | LC | F629 | MONTE SANTA MARIA TIBERINA | PG | F671 | MONTICELLI D'ONGINA | PC | F876 | NESSOLO | RI | G081 | OPPIDO LUCANO | PZ |
| F266 | MOGGIO UDINESE | UD | F653 | MONTE URANO | FM | F670 | MONTICELLI PAVESE | PV | F877 | NESSO | CO | G082 | OPPIDO MAMERTINA | NC |
| F267 | MOGLIA | MC | F664 | MONTE VIDON COMBATTE | FM | F674 | MONTICELLO BRIANZA | LC | F878 | NETRO | BI | G083 | ORA - AUER. | BZ |
| F268 | MOGLIANO | MC | F665 | MONTE VIDON GIARDINO | FM | F675 | MONTICELLO CONTE OTTO | VC | F880 | NETRO | RM | G084 | ORANICO | BN |
| F269 | MOGLIANO VENETO | TV | F447 | MONTEBELLO DELLA BATTAGLIA | PV | F669 | MONTICELLO DALBA | CN | F881 | NEVIANO | BS | G084 | ORANICO | BN |
| F270 | MOGORELLA | OR | F441 | MONTEBELLO DI BERTONA | PE | F471 | MONTICHIARI | BS | F882 | NEVIANO DEGLI ARDUINI | PR | G087 | ORBASSANO | TR |
| F272 | MOGORA | OR | D746 | MONTEBELLO IONICO | RC | F676 | MONTICIANO | SI | F883 | NEVIGLIE | CO | G088 | ORBETELLO | GR |
| F274 | MOIANO | BN | B268 | MONTEBELLO SUL SANGRO | CH | F677 | MONTIERI | GR | F884 | NIARDO | BS | G089 | ORCIANO DI PESARO | PU |
| F275 | MOIACO | VI | F442 | MONTEBELLUNO VICENTINO | VI | M302 | MONTIGNO MONFERRATO | MS | F885 | NIARDO | BS | G090 | ORCIANO PISANO | GR |
| F277 | MOIO ALCANTARA | ME | F443 | MONTEBELLUNA | TV | F679 | MONTIGNOSIO | MS | F886 | NIBBIOLA | NO | F522 | ORCO FEGLINO | SV |
| F276 | MOIO DE' CALVI | BG | F445 | MONTBRUNO | GE | F680 | MONTIRONI | BS | F887 | NIBONNO | LC | M266 | ORDONA | FG |
| F278 | MOIO DELLA CIVITELLA | SA | F446 | MONTBUONO | RI | F367 | MONTIJOVET | AO | F889 | NICHELINO | TO | G093 | ORERO | GE |
| F279 | MOIOLA | CN | F450 | MONTECALVO IN FOGLIA | PU | F681 | MONTODINE | CR | F890 | NICOLOSI | CT | G095 | ORGASIO | NU |
| F280 | MOIOLA DI BARI | BA | F448 | MONTECALVO MARINO | AV | F682 | MONTODINE | CR | F891 | NICOSIA | EN | G096 | ORGASIO | NU |
| F281 | MOLARE | AL | F449 | MONTECALVO VERSIGGIA | AV | F685 | MONTONE | PG | F892 | NICOSIA | EN | G098 | ORIGANO | BR |
| F283 | MOLAZZANA | LU | F452 | MONTECARLO | LU | F687 | MONTOPOLI DI SABINA | RI | F893 | NICOTERA | VV | G102 | ORICOLA | VA |
| F284 | MOLFETTA | BA | F453 | MONTECAROTTO | AN | F688 | MONTOPOLI IN VAL D'ARNO | PI | F894 | NIELLA BELBO | CN | G103 | ORIGGIO | VA |
| F285 | MOLINA ATERNO | AG | F454 | MONTECASSANO | MC | F688 | MONTORFANO | CG | F895 | NIELLA TANARO | CN | G106 | ORIGGIO | VA |
| M287 | MOLINASSO | BN | F690 | MONTICELLO AL VOMANO | IS | F690 | MONTORICIONE | TE | F898 | NOCERA INFERIORE | SA | G109 | ORIO AL SERIO | BS |
| F288 | MOLINELLA | BO | F457 | MONTECASSINO | TR | F689 | MONTORIO AL FRENTANI | CB | F899 | NOCERA INFERIORE | SA | G110 | ORIO CANAVESE | TO |
| F290 | MOLINI DI TRIORA | IM | A561 | MONTICATINI TERME | PT | F692 | MONTORIO ROMANO | RM | F900 | NOCERIA | ME | G107 | ORIO LITTA | LO |
| F293 | MOLINO DEI TORTI | AL | F458 | MONTICATINI VAL DI CECINA | PI | F692 | MONTORIO SUPERIORE | AV | F901 | NIZZADI SICILIA | ME | G110 | ORIOLO | CS |
| F294 | MOLISE | CB | F461 | MONTICCHIA DI CROSARA | VR | F694 | MONTORIO SUPERIORE | AV | F902 | NIZZANO MONFERRATO | AV | G111 | ORIGNANO ROMANO | VT |
| F296 | MOLLERNO | BZ | F462 | MONTICCHIA DI CROSARA | VR | F696 | MONTORIO VICENTINO | VI | F904 | NOCERA SUPERIORE | SA | G113 | ORISTANO | OR |
| F297 | MOLLIA | VC | F463 | MONTICCHIO EMILIA | RE | F697 | MONTOTTONO | FM | F906 | NOACIA | TO | G114 | ORMEA | CN |
| F301 | MOLLOCHIO | RC | F464 | MONTICCHIO MAGGIORE | VI | F698 | MONTRESTA | OR | F907 | NOCCARA | CS | G115 | ORMELLE | TV |
| F304 | MOLINO | LC | F465 | MONTICCHIO PRECALCINO | VI | F701 | MONTU BECCARIA | PV | F908 | NOCCARA | PE | G116 | ORNAGO | MB |
| F305 | MOLTRANO | CO | F469 | MONTICCHIO DIACQUI | LC | F703 | MONTU VALLE | PC | F912 | NOCCARA INFERIORE | SA | G117 | ORNASSASSO | BN |
| F306 | MOLVENA | VI | F468 | MONTICHIARO DASTI | AT | F704 | MONZA | MB | F913 | NOCERA SUPERIORE | SA | G118 | ORNICA | BG |
| F307 | MOLVENO | TN | F473 | MONTICHIARUGOLO | PR | F705 | MONZAMBANO | MN | F910 | NOCERA TERINESE | CZ | G119 | OROSEI | NU |
| F308 | MOMBALDONE | AT | F474 | MONTICCIARDO | PU | F706 | MONUZZO | BO | F911 | NOCERA UMBRA | PG | G120 | OROTELLI | NU |
| F309 | MOMBARCARO | CN | F475 | MONTICILFONE | CB | F708 | MORANO CALABRO | CS | F914 | NOCE TO | PI | G121 | ORRIDA | SA |
| F310 | MOMBARONE | PD | F477 | MONTICILFONE | TV | F707 | MORANO SUL PO | AI | F915 | NOCE TO | AI | G122 | ORRIDA | SA |
| F311 | MOMBARUZZO | AT | F478 | MONTICOPPIOLO | PU | F709 | MORANSENGO | AT | F916 | NOCIUGLIA | LE | G123 | ORSAGO | TV |
| F312 | MOMBASIGLIO | CN | F479 | MONTICORICE | SA | F710 | MORARO | GO | F917 | NOEPOLI | PZ | G124 | ORSARA BORMIDA | AL |
| F315 | MOMBELLO DI TORINO | TO | F480 | MONTICORVINO PUGLIANO | SA | F711 | MORAZZONE | VA | F918 | NOGARA | VR | G125 | ORSARA DI PUGLIA | FG |
| F313 | MOMBELLO MONFERRATO | AL | F481 | MONTICORVINO ROVELLA | SA | F712 | MORBEGNO | SO | F920 | NOGAREDO | TN | G126 | ORSERIO | CO |
| F316 | MOMBRECELLI | TO | F482 | MONTICORVINO | SA | F713 | MORBEGNO | SO | F921 | MOROLE ROCCA | MC | G127 | ORSOGARA | VC |
| F317 | MOMO | TO | F483 | MONTICRESTESE | VB | F716 | MORCIANO DI LEUCA | LE | F922 | NOGAROLE VICENTINO | VI | G129 | ORSOMARSO | CS |
| F318 | MOMPANTERO | TO | F484 | MONTICRETO | MO | F715 | M | | | | | | | |

| COD. COM. | COMUNE | PROV. | COD. COM. | COMUNE | PROV. | COD. COM. | COMUNE | PROV. | COD. COM. | COMUNE | PROV. | COD. COM. | COMUNE | PROV. |
|-----------|-------------------------|-------|-----------|-----------------------|-------|-----------|------------------------|-------|-----------|----------------------------|-------|-----------|---------------------------|-------|
| G198 | OVARO | UD | G400 | PEDACE | CS | G606 | PIETRABONDANTE | IS | G797 | POLLINA | PA | G990 | PRATA DI PRINCIPATO ULTRA | AV |
| G199 | OVIGLIO | UD | G402 | PEDARA | CT | G607 | PIETRABRUNA | IM | G798 | POLLONE | BI | G991 | PRATA SANNITA | CE |
| G200 | OVINDOLI | AO | G403 | PEDASO | FM | G608 | PIETRACAMELLA | TE | G799 | POLLUTRI | CH | G992 | PRATELLA | CE |
| G201 | OVODDA | AO | G404 | PEDASO | BI | G609 | PIETRACAPPELLA | CB | G800 | POLIGNA | BS | G993 | PRATILIGNONE | TO |
| G012 | OVINE | AO | G406 | PEDEMONTE | VI | G610 | PIETRACIUPA | CB | G801 | POLPENAZZE DEL GARDA | BS | G994 | PRATO | PO |
| G202 | OZEGNA | TO | G408 | PEDEROBBA | TV | G611 | PIETRADEFUSI | AV | G802 | POLVERARA | PD | H004 | PRATO ALTO STELVIO | VD |
| G203 | OZIERI | SS | G410 | PEDESINA | SO | G613 | PIETRAFERRAZZANA | CH | G803 | POLVERIGI | AN | H005 | PRATO AM STILF SERJOCH. | BZ |
| G205 | OZZANO DELLEMILIA | BO | G411 | PEDIVIGLIANO | BO | G615 | PIETRAFITTA | BO | G804 | POMARANZE | PI | H002 | PRATO CARNICO | UD |
| G204 | OZZANO MONFERRATO | AL | G412 | PEGLIANO | BO | G616 | PIETRAIOA | PZ | G805 | POMARANO | TO | H015 | PRATO SESIA | VB |
| G206 | OZZERO | MI | G415 | PEGGIO | CO | G618 | PIETRALUNGA | PG | G806 | POMARICO | MO | H007 | PRATOLA PELIGNA | AO |
| G207 | PABILLONIS | VS | G416 | PEGGIO | PU | G620 | PIETRAMELARA | CE | G807 | POMARO MONFERRATO | AL | H008 | PRATOLA SERRA | AV |
| G209 | PACE DEL MELIA | ME | G417 | PEGGONAGA | MN | G604 | PIETRAMONTECORVINO | FG | G808 | POMAROLO | TN | H006 | PRATOVECCHIO | AR |
| G210 | PACECO | TP | G418 | PEGIO | BG | G621 | PIETRANICO | NO | G809 | POMBARA | NA | H010 | PRATIVEDOMINI | BN |
| G218 | PACENTRO | AD | G419 | PEGIO | TR | G622 | PIETRAPOLA | CS | G810 | POMENZA | RM | G974 | PRATO | FI |
| G210 | PACHINO | SR | G420 | PELAGO | FI | G623 | PIETRAPERTOSA | PZ | H012 | POMIGLIANO D'ARCO | CS | H011 | PRAZZO | CN |
| G212 | PACIANO | PG | G421 | PELLA | NO | G624 | PIETRAPERZIA | EN | G813 | POMPEI | NA | H042 | PRE-SANT-DIDIER | AO |
| G213 | PADENGHES SUL GARDA | BS | G424 | PELLERGRINO PARMENSE | PR | G625 | PIETRAPORZIO | CN | G814 | POMPEIANA | IM | H014 | PRE-SANTICIDIER | UD |
| G214 | PADERIGNONE | BS | G426 | PELLIZZANO | SA | G626 | PIETRARAJA | BN | G815 | POMPIANO | BS | H015 | PRESE | FG |
| G215 | PADERNA | TN | G427 | PELLIO INTELMI | CO | G627 | PIETRARUBBIA | PU | G816 | POMPONESCO | MN | H017 | PREDAPPIO | FC |
| G218 | PADERNO D'ADDA | LC | G428 | PELLIZZANO | TN | G628 | PIETRASANTA | LU | H017 | POMPI | OR | H018 | PREDAZZO | TP |
| G221 | PADERNO DEL GRAPPA | TN | G429 | PELLUGO | TN | G629 | PIETRATRORNINA | AV | G818 | PONCARALE | BS | H019 | PREDOLI - PRETTAU | BZ |
| G220 | PADERNO DUGNANO | MI | G430 | PENANGO | AI | G630 | PIETRAVAIRANO | CE | G820 | PONDERARO | BI | H020 | PREDORE | BG |
| G217 | PADERNO FRANCHIACORTA | BS | G432 | PENARCA | TR | G631 | PIETRANNA | TR | G821 | PONDISA | BS | H023 | PREDOSA | BS |
| G222 | PADERNO PONCHIELLI | CR | G436 | PENNA SAN GIOVANNI | MC | G636 | PIEVE A NIEVOLE | PT | G822 | PONSACCO | PI | H022 | PREGANZIO | TV |
| G224 | PADOVA | PD | G437 | PENNA SANT'ANDREA | TE | G635 | PIEVE ALBIGNOLA | PV | G823 | PONSO | PD | H026 | PREGNANA MILANESE | MI |
| G225 | PADRIA | SS | G433 | PENNABILLI | RN | G638 | PIEVE DALPAGO | BL | G826 | PONT CANAVESE | TO | H027 | PRELA | LC |
| M301 | PADRŮ | OT | G434 | PENADOMIO | CH | G647 | PIEVE DOLMI | CR | G854 | PONT-SANT-MARTIN | AO | H028 | PREMANA | IM |
| G226 | PADULLA | BN | G435 | PENEDIMONTE | SA | G639 | PIEVE DEL CAIRO | GR | G825 | PONTASSIEVE | FI | H029 | PREMANICO | PT |
| G227 | PADULLI | BN | G438 | PENNE | PE | G641 | PIEVE DI BONO | TN | G845 | PONTOBOSSET | AO | H030 | PREMENO | VB |
| G228 | PAESANA | CN | G439 | PENTONE | CZ | G642 | PIEVE DI CADORE | BL | G827 | PONTE | BN | H033 | PREMONE | VB |
| G229 | PAESE | TV | G441 | PERANO | CH | G643 | PIEVE DI CENTO | BO | G833 | PONTE BUGGIANESE | PT | H034 | PREMILCUORE | FC |
| G230 | PAGANI | SA | G442 | PERAROLO DI CADORE | SA | G644 | PIEVE DI CORIANO | MV | G842 | PONTE DELL'OLIO | BS | H036 | PREMOLINO | BS |
| G232 | PAGANICO SABINO | RI | G443 | PERCHIA | BZ | G645 | PIEVE DI LEGNO | GR | G844 | PONTE DI LEGNO | BS | H037 | PREMOSELLO-CHIOVENDA | UD |
| G233 | PAGAZZANO | BG | G444 | PERCILE | RM | G632 | PIEVE DI TECO | IM | G846 | PONTE DI PIAVE | TV | H038 | PREONE | UD |
| G234 | PAGLIARA | ME | G445 | PERDASEFOGU | OG | G634 | PIEVE EMANUELE | MI | G830 | PONTE GARDENA - WAIDBRUCK. | BZ | H039 | PREORE | TN |
| G237 | PAGLIAIE | CH | G446 | PERDASIO | CI | G696 | PIEVE FISSIRAGA | LO | G829 | PONTE IN VALLELLINA | SO | H040 | PREPOTTO | UD |
| G238 | PAGNACCO | CH | G447 | PERGOLINO | SA | G648 | PIEVE GIACOMO | SA | G848 | PONTE LAMBRU | BO | H042 | PRESEGLIE | BS |
| G240 | PAGNANO | CN | G448 | PEREGO | LC | G646 | PIEVE LIGURE | LE | G862 | PONTE NELLE ALPI | BS | H045 | PRESENZANO | CE |
| G241 | PAGNONA | LC | G449 | PERETO | AQ | G650 | PIEVE PORTO MORONE | PV | G851 | PONTE NIZZA | PV | H046 | PRESEZZO | BG |
| G242 | PAGO DEL VALLO DI LAURO | AV | G450 | PERFUGAS | SS | G651 | PIEVE SAN GIACOMO | CR | F941 | PONTE NOSSA | BG | H047 | PRESCICE | LE |
| G243 | PAGO VEAIANO | BN | G451 | PERGINE VALDARNO | AR | G653 | PIEVE SANTO STEFANO | AR | G855 | PONTE SAN NICOLO | PD | H048 | PRESSANA | VR |
| G247 | PALISCO LOVENO | BS | G452 | PALISCO VALSUGANA | BS | G654 | PIEVE TESINO | TN | G856 | PONTE SAN PIETRO | UD | H049 | PRESTINO | BS |
| G248 | PAITONE | BS | G453 | PERGOLA | TN | G657 | PIEVE TORINA | MC | G831 | PONTEBBA | UD | H052 | PRETORO | CH |
| G249 | PALADINA | BG | G454 | PERINALDO | IM | G658 | PIEVE VERGONTE | VB | G834 | PONTECAGNANO FAIANO | SA | H055 | PREVALLE | BS |
| G250 | PALAGANO | MO | G455 | PERITO | SA | G637 | PIEVEBOVIGLIANA | MC | G836 | PONTECCHIO POLESINE | RO | H056 | PREZZA | AO |
| G251 | PALAGIANELLO | TA | G456 | PERLEDO | LC | G649 | PIEVEPELAGO | MC | G837 | PONTECHIANALE | CN | H057 | PREZZO | TN |
| G252 | PALAGIANO | TA | G457 | PERLINO | LC | G659 | PIGLIO | MC | G839 | PONTECORONE | SA | H059 | PREZZO | SA |
| G253 | PALAGIANELLA | CT | G458 | PERLO | CN | G660 | PIGNA | IM | G839 | PONTECUCURONE | AL | H062 | PRIGNANO CILENTO | FG |
| G254 | PALAJA | PI | G459 | PERLOZ | AO | G662 | PIGNATARO INTERAMMA | FR | G840 | PONTEDEASSIO | IM | H063 | PRIGNANO SULLA SECCHIA | MO |
| G255 | PALANZANO | PR | G459 | PERNUMIA | PD | G661 | PIGNATARO MAGGIORE | CE | G843 | PONTEDETRA | PI | H061 | PRIMALUNA | LC |
| G257 | PALATA | OT | G463 | PEROSA ARGENTINA | TO | G663 | PIGNOLA | GR | G848 | PONTELANDOLFO | MS | H064 | PRIOCCA | BS |
| G258 | PALATA | OT | G463 | PEROSA ARGENTINA | TO | G663 | PIGNONE | SP | G849 | PONTELEONE | CE | H069 | PRIOLO | CN |
| G259 | PALAZZAGO | BG | G462 | PEROSA CANAVESE | TO | G665 | PIGRO | CO | G850 | PONTELONGO | PD | M779 | PRIOLO GARGALLO | SR |
| G263 | PALAZZO ADRIANO | PA | G465 | PERRERO | TO | G666 | PILA | VC | G852 | PONTENURE | PC | G698 | PRIVERNO | LT |
| G262 | PALAZZO CANAVESE | TO | G469 | PERSICO DOSIMO | CR | G669 | PIMENTEL | CA | H053 | PONTERANICA | BG | H070 | PRIZZI | PA |
| G260 | PALAZZO PIGNANO | PT | G471 | PESCIOTTO | PT | G670 | PINARETO | GR | G858 | PINELLA | GR | H071 | PRONANO | BN |
| G261 | PALAZZO SAN GERVASIO | PZ | G474 | PERTICA ALTA | BS | G671 | PINAROLO PO | PV | G859 | PONTEVICO | BS | H072 | PROCCIA | NA |
| G267 | PALAZZO ACREIDE | SR | G475 | PERTICA BASSA | BS | G672 | PINASCIA | TO | G860 | PONTEVEA | AO | H073 | PROPIATA | GE |
| G268 | PALAZZO DELLO STELLA | UD | G476 | PERTOSA | SA | G673 | PINCARA | RO | G861 | PONTE | AO | H074 | PROSERPIO | CO |
| G264 | PALAZZO SULL'OGGIO | BS | G477 | PERTUSIO | TO | G674 | PINEROLO | TO | G862 | PONTE SUL MINCIO | MN | H076 | PROSSEDI | LT |
| G266 | PALAZZOLO VERCELLINESE | VC | G478 | PESATE | VA | F831 | PINOTTO | AT | G864 | PONTOLEONE | BS | H078 | PROVAGLIO D'ISEO | BS |
| G270 | PALAZZOLO SUL SENIO | FI | G479 | PESARO | PU | G676 | PINO D'ASTI | AT | G865 | PONTINIA | LT | H077 | PROVAGLIO VAL SABBIA | BS |
| G271 | PALENA | CH | G480 | PESCAGLIA | LU | G677 | PINO SULLA SPONDA | VA | G866 | PONTINVREA | SV | H081 | PROVES - PROVEIS | BZ |
| G272 | PALEMITI | CZ | G481 | PESCANITINA | VR | F877 | DEL LAGO MAGGIORE | VA | G867 | PONTIROLO NUOVO | BG | H083 | PROVIDENTI | CB |
| G273 | PALESTRA | PR | G482 | PESCARA | PR | G678 | PINO TORINESE | TO | G869 | PONTOLEONE | MS | H085 | PRUNETTO | CN |
| G274 | PALESTRINA | RM | G483 | PESCAROLO ED UNITI | CR | G680 | PINZANO AL TAGLIAMENTO | CR | G870 | PONTRAPOLI | BN | H086 | PRUNO DEL GARDA | BN |
| G275 | PALESTRO | PV | G484 | PESCASSEROLI | AQ | G681 | PINZOLO | TN | G871 | PONZA | LT | H087 | PUGLIANELLO | BN |
| G276 | PALIANO | FR | G485 | PESCATO | LC | G682 | PIOBBICO | PU | G873 | PONZANO DI FERMO | MC | H088 | PULA | CA |
| G277 | PALIZZI | RC | G486 | PESCHE | IS | G683 | PIOBESI DALBA | CN | G872 | PONZANO MONFERRATO | AL | H089 | PULFERO | UD |
| G278 | PALLAGORIO | FG | G487 | PESCHIERA BORROMEO | FG | G684 | PIOBESI TORINESE | TO | G874 | PONZANO ROMANO | RM | H090 | PULSANNO | UD |
| G280 | PALANZANO | VB | G488 | PESCHIERA BORROMEO | VB | G685 | PIODI | VB | G875 | PONZANO VENETO | TV | H091 | PUNENGO | BG |
| G281 | PALLARE | SV | G489 | PESCHIERA DEL GARDA | VR | G686 | PIOLTELLO | MI | G877 | PONZONE | AL | H092 | PUOS DALPAGO | BL |
| G283 | PALMA CAMPANIA | NA | G491 | PESCIA | PT | G687 | PIOMBINO | LI | G878 | POPOLI | PE | H094 | PUSIANO | CO |
| G282 | PALMA DI MONTECHIARO | AG | G492 | PESCINA | AQ | G688 | PIOMBINO DESE | PD | G879 | POPPI | AR | H095 | PUTFIGARI | SS |
| G284 | PALMANOVA | VE | G494 | PESCONA | PD | G690 | PIOMBINO | MO | G880 | POPPIANO | GR | H096 | PUTIGNANO | BN |
| G285 | PALMARIGGI | LE | G493 | PESCOCOSTANZO | AO | G691 | PIOSSASCO | TO | G882 | PORCARI | LU | H097 | QUARELLE | VA |
| G286 | PALMAS ARBOREA | OR | G495 | PESCOLANCIANO | IS | G692 | PIOVA MASSAIA | AT | G886 | PORCIA | PN | H098 | QUADRI | CH |
| G288 | PALMI | RC | G496 | PESCOPAGANO | PZ | G693 | PIOVE DI SACCO | PD | G888 | PORDENONE | PN | H100 | QUAGLIUZZO | TO |
| G289 | PALMIANO | AP | G497 | PESCOPENNATARO | IS | G694 | PIOVENE ROCCHETTE | VI | G889 | PORREZZA | CO | H101 | QUALIANO | NA |
| G290 | PALMOLI | CH | G498 | PESCONATE | PE | G695 | PIOVA | VI | G890 | PORRERO | AL | H102 | QUARANTO | BS |
| G291 | PALO DEL COLLE | BA | G499 | PESCOSANSONE | PE | G696 | PIOVANZO | PC | G891 | PORPETTO | UD | H103 | QUARENGIA | BI |
| G293 | PALOMBARA SABINA | RM | G500 | PESCOSOLIDO | FR | G697 | PIOZZO | CN | A558 | PORRETTA TERME | BO | H104 | QUARGNETO | AL |
| G294 | PALOMBARO | CH | G502 | PESASSANO CON BORNAGO | MI | G699 | PIRAINO | ME | G894 | PORRACOMARO | AT | H106 | QUARONA SOPRA | VB |
| G292 | PALOMONTE | SA | G504 | PESCARA | TO | G702 | PISA | PR | G895 | PORTELABERA | PV | H107 | QUARONA SOTTO | VB |
| G297 | PALOSCO | BG | G505 | PESINA CREMONESE | TO | G703 | PISANO | NO | H900 | PORTELEONE | TO | H108 | QUARONA | VC |
| G297 | PALLI | VR | G506 | PETACCIATO | CB | G705 | PISCINA | TO | G902 | PORTELIC | NA | H109 | QUARRATA | PT |
| G296 | PALLI DEL FERSINA | TN | G508 | PETILIA POLICASTRO | KR | M291 | PISCINAS | CI | G903 | PORTECO DI CASERTA | CE | H110 | QUARTO | AO |
| G298 | PALLI | CS | G509 | PETRINA | SA | G707 | PISCIOTTA | SA | G904 | PORTECO E SAN BENEDETTO | FC | H114 | QUARTO | NA |
| G300 | PALLIZZA | UD | G510 | PETRILLIA SOPRANA | SA | G710 | PISCIOTTA | SA | G905 | PORTECOLEONE | CE | H115 | QUARTO D'ALTINO | VA |
| G302 | PAMPARATO | CN | G511 | PETRALIA SOTTANA | PA | G704 | PISONIANO | RM | E880 | PORTO AZZURRO | LI | H118 | QUARTU SANT'ELENA | CA |
| G303 | PANCALIERI | TO | G513 | PETRELLA SALTO | RI | G712 | PISTICCI | MT | G906 | PORTO CERESIO | VA | H119 | QUARTUCCIU | CA |
| G304 | PANCARANA | PV | G512 | PETRELLA TIFERINA | CB | G713 | PISTOIA | PT | M263 | PORTO CESAREO | LE | H120 | QUASSOLO | TO |
| G305 | PANCHIA | TN | G514 | PETRIANO | PU | G715 | PITTEGLIO | PT | F299 | PORTO EMPEDOCLE | AG | H121 | QUATTORDIO | AL |
| G306 | PANDINO | CS | G515 | PETRUZZANO | GR | F717 | PITIGLIANO | GR | F917 | PORTO MANTOVANO | FR | H122 | QUATTRO CASTELLA | BL |
| G307 | PANETTIERE | CS | G516 | PETRITOLI | FM | G717 | PIUBEGA | MN | G919 | PORTO RECANATI | MC | H124 | QUERO | BL |
| G308 | PANICALE | PG | G517 | PETRIZZI | CZ | G718 | PIURO | SO | G920 | PORTO SAN GIORGIO | FM | H126 | QUILIANO | SV |
| G311 | PANNARANO | BN | G518 | PETRONA | CZ | G719 | PIVERONE | TO | G921 | PORTO SANT'ELPIDIO | FM | H127 | QUINCINETTO | TO |
| G312 | PANNI | FG | M281 | PETRUSINO | TP | G720 | PIZZANO | PR | G923 | PORTO TOLLE | RO | H128 | QUINDICI | BN |
| G315 | PANTELLERIA | TP | G519 | PETRUSINO | AV | G721 | PIZZAGHETTONE | AV | G924 | PORTO TORRES | PT | H129 | QUINTANO | MT |
| G316 | PANTIGLIATE | MI | G520 | PETTENASCO | NO | G722 | PIZZO | VV | G907 | PORTO VALTRAVAGLIA | VA | H130 | QUINTANO | CR |
| G317 | PAOLA | CS | G521 | PETTINENGO | BI | G724 | PIZZOFERRATO | CH | G926 | PORTO VIRO | TO | H131 | QUINTO DI TREVISO | VD |
| G318 | PA | | | | | | | | | | | | | |

| COD. COM. | COMUNE | PROV. | COD. COM. | COMUNE | PROV. | COD. COM. | COMUNE | PROV. | COD. COM. | COMUNE | PROV. | COD. COM. | COMUNE | PROV. |
|-----------|-----------------------------|-------|-----------|-----------------------|-------|-----------|--------------------------|-------|-----------|--|-------|-----------|-------------------------------|-------|
| H224 | REGGIO DI CALABRIA | RC | H412 | ROCCAGLIORIOSA | SA | H630 | RUDIANO | BS | H830 | SAN FEDELE INTELMI | CO | I034 | SAN MICHELE DI SERINO | AV |
| H223 | REGGIO NELLEMLIA | RE | H413 | ROCCAGIORGIA | LT | H631 | RUEGLIO | TO | H831 | SAN FELE | PZ | I037 | SAN MICHELE MONDOVI | CN |
| H225 | REGGIOLO | RE | H417 | ROCCALBEGNA | GR | H632 | RUFFANO | LE | H834 | SAN FELICE A CANCELLO | CE | I045 | SAN MICHELE SALENTINO | BR |
| H227 | REINO | ME | H418 | ROCCALIBONERA | IS | H633 | RUFFINO | CS | H835 | SAN FELICE CIRCEO | LT | I046 | SAN NIVARDO | FR |
| H228 | REITANO | ME | H420 | ROCCAMANDOLFI | IS | H634 | RUFFIERE MENDOLA | TN | H838 | SAN FELICE DEL BENEAO | BS | I047 | SAN NAZARIO | VI |
| H229 | REMANZACCO | UD | H422 | ROCCAMENA | PA | H635 | RUFINA | FR | H833 | SAN FELICE DEL MOLISE | CB | I049 | SAN NAZZARO | BN |
| H230 | REMEDELLO | BS | H423 | ROCCAMONFINA | CE | F721 | RUINAS | OR | H835 | SAN FELICE SUL PANARO | MO | I052 | SAN NAZZARO SESIA | NO |
| H233 | RENATE | MB | H424 | ROCCAMONTEPIANO | CH | H637 | RUIO | PV | M277 | SAN FERDINANDO | RC | I051 | SAN NAZZARO VAL CAVARGNA | CO |
| H235 | RENDE | BZ | H425 | ROCCAMONTE | CH | H638 | RUMICOLAS | TN | H839 | SAN FERDINANDO DI PUGLIA | ME | I060 | SAN NICOLA ARGELLA | CS |
| H236 | RENON - RITTEN | CS | H426 | ROCCANOVA | PZ | H641 | RUONI | PZ | H840 | SAN FERMO DELLA BATTAGLIA | CO | I061 | SAN NICOLA BARONIA | AV |
| H238 | RESANA | TV | H427 | ROCCANTICA | RI | H642 | RUSSI | RA | H841 | SAN FILIPI | CS | I058 | SAN NICOLA DA CRISSA | VV |
| H240 | RESCALDINA | MI | H428 | ROCCAPALUMBA | PA | H643 | RUTIGLIANO | BA | H842 | SAN FILIPPO DEL MELA | ME | I057 | SAN NICOLA DELL'ALTO | KR |
| H242 | RESIA | UD | H431 | ROCCAPIEMONTE | SA | H644 | RUTINO | SA | H844 | SAN FIORANO | CE | I056 | SAN NICOLA LA STRADA | CE |
| H244 | RESLIUTA | UD | H433 | ROCCARABONA | NA | H165 | RUVIANO | CE | H845 | SAN FIORANO DEL COLLIO | LO | I062 | SAN NICOLA BRESTO | OR |
| H245 | RESUTIANO | CL | H434 | ROCCARASO | AO | H646 | RUVU DEL MONTE | PZ | H844 | SAN FIORANO DEL COLLIO | GO | A368 | SAN NICOLA D'ARCIDANO | OR |
| H246 | RETORIBO | PV | H436 | ROCCAROMANA | CE | H645 | RUVU DI PUGLIA | BA | H846 | SAN FLORO | CZ | I063 | SAN NICOLO DI COMELICO | BL |
| H247 | REVELLO | CN | H442 | ROCCASCALIGNA | CH | H647 | SABAUDIA | LT | H847 | SAN FRANCESCO AL CAMPO | TO | G383 | SAN NICOLO GERREI | CA |
| H248 | REVERE | MN | H443 | ROCCASECCA | FR | H648 | SABIA | ME | H850 | SAN FRATELLO | ME | I065 | SAN PANCRAZIO - L. S. PANKRAZ | ME |
| H250 | REVIGLIASCO D'ASTI | AT | H444 | ROCCASECCA DEI VOLSCI | IS | H650 | SABBIO CHIESE | BS | H856 | SAN GAVINO MONREALE | VS | I065 | ST PANKRAZ | BZ |
| H253 | REVINE LAGO | TV | H445 | ROCCASICURA | IS | H652 | SABBIONETA | MN | H857 | SAN GEMINI | TR | I066 | SAN PANCRAZIO SALENTINO | BR |
| H254 | REVO | TN | H447 | ROCCASPARVERA | CN | H654 | SACCO | SA | H858 | SAN GENESIO ATESINO - JENESIEN. | BZ | A407 | SAN PAOLO | BS |
| H255 | REZZAGO | CO | H448 | ROCCASPIALVETI | CH | H655 | SACCOLOONGO | PD | H859 | SAN GENESIO ED UNITI | PV | G906 | SAN PAOLO ALBANESE | PZ |
| H256 | REZZATO | BS | H449 | ROCCASPIRELLA | CH | H657 | SACCOLO | PD | H860 | SAN GENESIO VESUVIANO | ME | I072 | SAN PAOLO BEL SITO | AV |
| H257 | REZZO | IM | H380 | ROCCAVALDINA | ME | H658 | SACROFANO | RM | H862 | SAN GERMANO CHISONE | TO | I074 | SAN PAOLO CERVO | NI |
| H258 | REZZOGLIO | GE | H451 | ROCCAVERANO | AT | H659 | SADALI | CA | H863 | SAN GERMANO DEI BERICI | VI | B310 | SAN PAOLO D'ARGON | BG |
| H262 | RHEMES-NOTRE-DAME | AO | H452 | ROCCAVALIGNALE | SV | H661 | SAGAMA | OR | H861 | SAN GERMANO VERCELLESE | VC | I072 | SAN PAOLO DI CIVITATE | FG |
| H263 | RHEMES-SAINT-GEORGES | AO | H453 | ROCCAVALIGNALE | CN | H662 | SAGIANA MICCA | BO | H865 | SAN GERVASIO BRESCIANO | BS | I071 | SAN PAOLO DI JESI | AN |
| H264 | RHO | MI | H454 | ROCCAVERANO | ME | H665 | SAGROLOMONELLI SCHIAVONI | GO | H867 | SAN GIACOMO DELLE SEGATE | MN | I076 | SAN PAOLO DI TIVOLI | MS |
| H265 | RIACE | RC | H456 | ROCCELLA IONICA | RC | H666 | SAGRON MIS | TN | H870 | SAN GIACOMO DELLE SEGATE | MN | I079 | SAN PELLEGRINO TERME | BG |
| H266 | RIALTO | SV | H455 | ROCCELLA VALDEMONTE | ME | H669 | SAINT-CRISTOPHE | AO | H868 | SAN GIACOMO FILIPPO | NO | I082 | SAN PIER D'ISONZO | GO |
| H267 | RIANO | RM | H458 | ROCCETTA VALTORNARE | IS | H670 | SAINT-DENIS | AO | B952 | SAN GIACOMO VERCELLESE | VC | I084 | SAN PIER NICETO | ME |
| H268 | RIARDO | CE | H462 | ROCCETTA BELBO | IS | H671 | SAINT-MARCEL | AO | H873 | SAN GIULIANO VERCELLESE | TO | I085 | SAN PIERO A SIEVE | FI |
| H269 | RIBERA | AG | H461 | ROCCETTA DI VIRA | SP | H672 | SAINT-NICOLAS | AO | H875 | SAN GIULIANO | AO | I087 | SAN PIERO MARTINO | ME |
| H270 | RIBORDONE | AG | H459 | ROCCETTA E CROCE | CE | H673 | SAINT-OYEN | AO | H876 | SAN GINEGIO | MC | I093 | SAN PIETRO A MAIDA | CZ |
| H271 | RICADI | VV | H465 | ROCCETTA LIGURE | AL | H674 | SAINT-PIERRE | AO | H892 | SAN GIORGIO A CREMANO | NA | I092 | SAN PIETRO AL NATISONE | UD |
| H272 | RICCALDONE | AL | H460 | ROCCETTA NEUVINA | IM | H675 | SAINT-RHEMY-EN-BOSSES | AO | H880 | SAN GIORGIO A LIRI | FR | I089 | SAN PIETRO AL TANAGRO | SA |
| H273 | RICCIA | AV | H466 | ROCCETTA PALAFAE | AT | H676 | SAINT-REMY | AO | H876 | SAN GIORGIO ALBANESE | TO | I096 | SAN PIETRO APOSTOLO | CS |
| H274 | RICCIONE | RN | H467 | ROCCETTA SANT'ANTONIO | FG | H682 | SALA BAGAZZA | PR | H890 | SAN GIORGIO CANAVESE | TO | I095 | SAN PIETRO AVELLANA | IS |
| H275 | RICCO DEL GOLFO DI SPEZIA | SP | H468 | ROCCETTA TANARO | AT | H681 | SALA BIELLESE | BI | H894 | SAN GIORGIO DEL SANNIO | BN | I098 | SAN PIETRO CLARENZA | CT |
| H276 | RICENGO | CR | H470 | RODANO | MI | H678 | SALA BOLOGNESE | BO | H891 | SAN GIORGIO DELLA RICHINVELDA | PN | I088 | SAN PIETRO DI CADORE | BL |
| H277 | RICIGNANO | SA | H472 | RODDI | CN | H679 | SALA COMACINA | CO | H893 | SAN GIORGIO DELLE PERTICHE | PD | I023 | SAN PIETRO DI CARIDA | RC |
| H278 | RIESIO PLO X | SV | H473 | RODOLFO | SA | H683 | SALA CONSILINA | SA | H895 | SAN GIORGIO DI LOMELLINA | AL | I103 | SAN PIETRO DI CANTO | PC |
| H281 | RIGELI | CL | H474 | RODELLO | CN | H677 | SALA CONFERRATO | AL | H883 | SAN GIORGIO DI MANTOVA | MN | I105 | SAN PIETRO DI MORBUO | VR |
| H282 | RIETI | RI | H475 | RODENGO - RODENECK | BZ | H687 | SALANDRA | MT | H895 | SAN GIORGIO DI NOGARO | UD | I108 | SAN PIETRO IN AMANTEA | CS |
| H284 | RIFIANO - RIFFIAN | BZ | H477 | RODENGO-SAIANO | BS | H688 | SALAPARUTA | TP | H896 | SAN GIORGIO DI PESARO | PU | I109 | SAN PIETRO IN CARIANO | VR |
| H285 | RIFREDDO | CN | H478 | ROGGIANO | CO | H689 | SALARA | RO | H896 | SAN GIORGIO DI PIANO | BO | I110 | SAN PIETRO IN CASALE | BO |
| H288 | RIGNANO LAMINIO | RM | H480 | ROGGIANO | ME | H690 | SALASCIO | FG | H897 | SAN GIORGIO IN BOSCO | PD | T788 | SAN PIETRO IN CASALE | PD |
| H289 | RIGNANO GARGANICO | FG | H479 | RODI MILICI | ME | H691 | SALASSA | TO | H882 | SAN GIORGIO IONICO | TA | I107 | SAN PIETRO IN GU | PD |
| H289 | RIGNANO SULL'ARNO | FI | H481 | RODICO | MN | H684 | SALBERTRAND | VI | H898 | SAN GIORGIO LA MOLARA | BN | I114 | SAN PIETRO IN GUARANO | CS |
| H289 | RIGOLATO | UD | H484 | ROGGO VOLCIANO | BS | H810 | SALCEDO | VI | H888 | SAN GIORGIO LUCANO | MT | I115 | SAN PIETRO IN LAMA | LE |
| H291 | RIMA SAN GIUSEPPE | VC | H485 | ROGGIANO | SA | H693 | SALCIDO | AL | H878 | SAN GIORGIO MONFERRATO | AT | I113 | SAN PIETRO INFINE | TO |
| H292 | RIMASCO | VC | H486 | ROGNO | LC | H694 | SALA | AL | H889 | SAN GIORGIO MORGETO | RC | I116 | SAN PIETRO MOSEZZO | NO |
| H293 | RIMELLA | VC | H488 | ROGGIANO GRAVINA | CS | H695 | SALE DELLE LANGHE | CN | H887 | SAN GIORGIO PIACENTINO | PC | I117 | SAN PIETRO MUSSOLINO | VI |
| H294 | RIMINI | RN | H489 | ROGHUDI | RC | H699 | SALE MARASINO | BS | H899 | SAN GIORGIO SCARAMPI | AT | I090 | SAN PIETRO VAL LEMINIA | MO |
| H299 | RIO DI PUSTERIA - MUEHLBACH | BZ | H490 | ROGLIANO | CS | H704 | SALE SAN GIOVANNI | BS | H884 | SAN GIORGIO SUL LEGNANO | MI | I119 | SAN PIETRO VERNOTICO | BR |
| H302 | RIO MARINA | LI | H491 | ROGGIANO | PI | H709 | SALICETI | GR | H897 | SAN GIOVANNI ALBANESE | TO | I120 | SAN PIETRO VINIMARCO | MO |
| H297 | RIO NELBELBA | LI | H492 | ROGNO | BG | H686 | SALENTO | SA | H907 | SAN GIOVANNI A PIRO | SA | I121 | SAN PIO DELLE CAMERE | AO |
| H298 | RIO SALICETO | RE | H493 | ROGOLO | SO | H702 | SALERANO CANAVESE | UD | H906 | SAN GIOVANNI AL NATISONE | UD | I123 | SAN POLO DENZA | RE |
| H300 | RIOFREDDO | RM | H494 | ROIATE | RM | H701 | SALERANO SUL LAMBRO | LO | H910 | SAN GIOVANNI BIANCO | BG | I125 | SAN POLO DEI CAVALIERI | RM |
| H301 | RIOLA SARDO | OR | H495 | ROI DEL SANGRO | CH | H703 | SALERNO | SA | H911 | SAN GIOVANNI D'ASSO | SI | I124 | SAN POLO DI PIAVE | TV |
| H302 | RIOLO TERME | MO | H497 | ROIETTO | TO | H705 | SALETTO | TO | H912 | SAN GIOVANNI DEL DOSSO | TO | I122 | SAN POLO MATESE | CT |
| H303 | RIOLLUNATO | MO | H498 | ROIETTO | TO | H706 | SALIGERA | TV | H903 | SAN GIOVANNI DI GERACE | RC | I126 | SAN PONSO | TO |
| H304 | RIOMAGGIORE | SP | H500 | ROLO | RE | H707 | SALI VERCELLESE | VC | H914 | SAN GIOVANNI GEMINI | AG | I128 | SAN PROSPERO | MO |
| H307 | RIONERO IN VULTURE | PZ | H501 | ROMA | RM | H708 | SALICE SALENTINO | LE | H916 | SAN GIOVANNI ILLARIONE | VR | I130 | SAN POTTINO SANNITICO | CE |
| H308 | RIONERO SANNITICO | IS | H503 | ROMANO AL MONTE | IS | H710 | SALICETO | CN | H918 | SAN GIOVANNI IN CRUCE | CS | I129 | SAN POTTINO ULTRA | AR |
| H310 | RIPA TEATINA | CH | H502 | ROMANO SESIA | NO | H713 | SALICIANO | RI | H919 | SAN GIOVANNI FIORE | CS | I131 | SAN PRISCO | CE |
| H311 | RIPABOTTINI | CB | H505 | ROMAGNESE | PV | H714 | SALIZOLLE | VR | H920 | SAN GIOVANNI IN GALDO | CB | I132 | SAN PROCIPIO | RC |
| H312 | RIPACANDONI | PZ | H506 | ROMALLO | TN | H715 | SALLE | PE | H921 | SAN GIOVANNI IN MARGINANO | RN | I133 | SAN PROSPERO | MO |
| H313 | RIPALIMOSI | CB | H507 | ROMANA | SS | H716 | SALMOUR | CN | G467 | SAN GIOVANNI IN PERSICETO | BO | I135 | SAN QUIRICO D'ORCIA | SI |
| H314 | RIPALTA ARPIA | GR | H508 | ROMANO | SI | H717 | SALMO | GR | H917 | SAN GIOVANNI IN PUGLIA | FG | I136 | SAN QUIRICO | SI |
| H315 | RIPALTA CREMASCA | CR | H511 | ROMANO CANAVESE | TO | H719 | SALORNO - SALURN | BZ | H922 | SAN GIOVANNI LA PUNTA | CT | I137 | SAN RAFFAELLE CIMENA | TO |
| H316 | RIPALTA GUERINA | CR | H512 | ROMANO D'EZZELINO | VI | H720 | SALOMAGGIORE TERME | PR | H923 | SAN GIOVANNI LIPIONI | CH | I139 | SAN ROBERTO | RC |
| H319 | RIPARBELLA | PI | H509 | ROMANO DI LOMBARDIA | BG | H721 | SALTARA | PU | H924 | SAN GIOVANNI LUPATOTO | VR | I140 | SAN ROCCO AL PORTO | LO |
| H321 | RIPATRANSONE | AP | H514 | ROMANS D'ISONZO | GO | H723 | SALTRIO | VA | H926 | SAN GIOVANNI ROTONDO | FG | I142 | SAN ROMANO IN GARGFAGNANA | LU |
| H322 | RIPA SAN GINESIO | MC | H517 | ROMANO | TR | H725 | SALUGGIA | VC | H690 | SAN GIOVANNI TEATINO | CH | I147 | SAN SALVATORE DI FITALIA | ME |
| H324 | RIPA | FR | H518 | ROMENTINO | NO | H726 | SALUSSOLA | BI | H901 | SAN GIOVANNI VALDARNO | AR | I144 | SAN SALVATORE MONFERRATO | AL |
| H325 | RIPOSTO | CT | H519 | ROMETTA | ME | H727 | SALUSSO | CN | H928 | SAN GIULIANO DEL SANNIO | CB | I145 | SAN SALVATORE TELESINO | BN |
| H326 | RITANA | CN | H521 | RONAGO | CO | H729 | SALVE | LE | H929 | SAN GIULIANO DI PUGLIA | CL | I148 | SAN SALVATORE | CH |
| H330 | RIVA DEL GARDA | TN | H522 | RONCALO | TN | H731 | SALVIOLA | CR | H930 | SAN GIULIANO MILANESE | MI | I151 | SAN SEBASTIANO AL VESUVIO | MO |
| H331 | RIVA DI SOLTO | BG | H523 | RONCADE | TV | H732 | SALVITELLE | SA | A562 | SAN GIULIANO TERME | PI | I150 | SAN SEBASTIANO CURONE | AL |
| H332 | RIVA LIGURE | IM | H525 | RONCADELLE | BS | H734 | SALZA DI PINEROLO | TO | H933 | SAN GIUSEPPE JATO | PA | I152 | SAN SEBASTIANO DA PO | TO |
| H337 | RIVA PRESSO CHERI | TO | H527 | RONCARO | PV | H733 | SALZA IRPINA | AV | H931 | SAN GIUSEPPE VESUVIANO | NA | I154 | SAN SECONDO DI PINEROLO | TO |
| H329 | RIVA VALDOBBIATA | VC | H528 | RONCEGLIO TERME | TN | H735 | SALZANO | VA | H935 | SAN GIUSTO | VI | I153 | SAN SECONDO PARMENSE | PC |
| H334 | RIVALBA | AL | H529 | RONCHI | MB | H736 | SAMPARATE | VA | H936 | SAN GIUSTO CANAVESE | TO | I157 | SAN SECONDO SILENTINO | PZ |
| H334 | RIVALTA BORMIDA | AL | H531 | RONCHI DEI LEGIONARI | GO | H738 | SAMASSI | VS | H937 | SAN GONDENO | FI | I156 | SAN SEVERINO MARCHE | MC |
| H335 | RIVALTA DI TORINO | TO | H532 | RONCHI VALSUGANA | TN | H739 | SAMATZAI | CA | H941 | SAN GREGORIO DIPONNA | RM | I158 | SAN SEVERO | FG |
| H327 | RIVAMONTE AGORDINO | BL | H533 | RONCHIS | UD | H743 | SAMATZIA DI SICILIA | AG | H942 | SAN GREGORIO DA SASSOLA | VV | I162 | SAN SIRO | CO |
| H336 | RIVANAZZO TERME | PV | H534 | RONCONI | UD | H744 | SAN ANTONIO PISTOIESE | PT | H943 | SAN GREGORIO DI CATANIA | SA | I164 | SAN SOSTENE | CZ |
| H338 | RIVARA | TO | H540 | RONCO ALLADIGE | VR | H745 | SAMBUCI | RM | H943 | SAN GREGORIO MAGNO | CE | I165 | SAN SOSTI | CS |
| H340 | RIVAROLO CANAVESE | TO | H538 | RONCO BIELLESE | BI | H746 | SAMBUCO | CN | H939 | SAN GREGORIO MATESE | CE | I166 | SAN SOSTI | CZ |
| H341 | RIVAROLO DEL RE ED UNITI | CR | H537 | RONCO BRIANTINO | MB | H749 | SAMMICHELE DI BARI | BA | H938 | SAN GREGORIO NELLE ALPI | BL | I166 | SAN SPERATE | CA |
| H342 | RIVAROLO MANTOVANO | MN | H539 | RONCO CANAVESE | TO | H013 | SAMO | RC | H945 | SAN LAZZARO DI SALVE | BO | I261 | SAN TAMMARO | CE |
| H343 | RIVARONE | AL | H536 | RONCONI | TO | H752 | SAMARATE | SG | H946 | SAN LAZZARO VENEZIA | SC | I128 | SAN TEODORO | CA |
| H344 | RIVAROSSA | AL | H535 | RONCIBELLO | BG | H753 | SAMONE | TO | H951 | SAN LEONARDO | UD | I329 | SAN TEODORO | OT |
| H346 | RIVE | VC | H541 | RONCOFERRARO | MN | H754 | SAMONE | TN | H952 | SAN LEONARDO IN PASSIRIA - ST LEONARDO IN PAS. | BZ | I347 | SAN TOMASO AGORDINO | BL |
| H347 | RIVE D'ARCANO | UD | H542 | RONCOFREDDO | FC | H755 | SAMPYRE | CR | H953 | ST LEONARDO IN PAS. | BN | I377 | SAN VALENTINO IN ABRUZZO | PE |
| H348 | RIVERGARGO | PZ | H544 | RONLEVA | BG | H756 | SAMPURGO | | | | | | | |

| COD. COM. | COMUNE | PROV. | COD. COM. | COMUNE | PROV. | COD. COM. | COMUNE | PROV. | COD. COM. | COMUNE | PROV. | COD. COM. | COMUNE | PROV. |
|-----------|----------------------------------|-------|-----------|-------------------------|-------|-----------|-----------------------------|-------|-----------|-------------------------------|-------|-----------|---------------------------------|-------|
| 1263 | SANT'ANTOLIA DI MARCO | PG | 1439 | SARNONICO | TN | 1637 | SEROLE | AT | 1838 | SORA | FR | L033 | TAIO | TN |
| 1266 | SANT'ANDREA APOSTOLO DELLO IONIO | CZ | 1441 | SARONNO | VA | 1642 | SERRA DAIELLO | CS | 1839 | SORAGA | FR | G736 | TAIPANA | UD |
| 1265 | SANT'ANDREA DEL GARIGLIANO | FR | 1442 | SARRE | AO | 1643 | SERRA DE' CONTI | AN | 1840 | SORAGNA | PR | L034 | TALAMELLO | RN |
| 1264 | SANT'ANDREA DI CONZA | CA | 1443 | SARSINA | CS | 1644 | SERRA DADACE | CS | 1841 | SORIANO | GR | L035 | TALAMONA | GR |
| 1271 | SANT'ANDREA FRIULI | CA | 1444 | SARSINA | FC | 1646 | SERRA RICCA | FC | 1844 | SORBO SAN BASILE | CZ | L036 | TALANA | SO |
| 1277 | SANT'ANGELO A CUPOLO | BN | 1445 | SARTEANO | SI | 1639 | SERRA SAN BRUNO | VV | 1843 | SORBO SERPICO | AV | L037 | TALLEGGIO | BG |
| 1278 | SANT'ANGELO A FASANELLA | SA | 1447 | SARTIRANA LOMELLINA | PV | 1653 | SERRA SAN OUIRICO | AN | 1845 | SORSBOLO | PR | L038 | TALLA | AR |
| 1280 | SANT'ANGELO A SCALA | AV | 1448 | SARULE | NU | 1654 | SERRA SANT'ABONDIO | PU | 1847 | SORDEVOLO | BI | L039 | TALMASSONS | UD |
| 1279 | SANT'ANGELO ALLESCA | AV | 1449 | SARZANO | SP | 1641 | SERRAPALLA | SA | 1848 | SORSO | NO | L056 | TAVIANO | SO |
| 1273 | SANT'ANGELO DALIFE | CE | 1451 | SASSANO | SA | 1644 | SERRADIFALCO | CL | 1849 | SORSO | CR | L042 | TAORMINA | ME |
| 1281 | SANT'ANGELO DEI LOMBARDI | AV | 1452 | SASSARI | SS | 1646 | SERRALUNGA D'ALBA | CN | 1850 | SORGA | VR | L046 | TARANO | RI |
| 1282 | SANT'ANGELO DEL PESCO | IS | 1453 | SASSELLO | SV | 1645 | SERRALUNGA DI CREMA | AL | 1851 | SORGONO | NO | L047 | TARANTA PELIGNA | CH |
| 1283 | SANT'ANGELO DI BROLO | ME | 1454 | SASSI | LI | 1647 | SERRAMANNA | VI | 1852 | SORSI | GE | L048 | TARANTASCA | CN |
| 1275 | SANT'ANGELO DI MONTE DI SACCO | PD | 1455 | SASSINORO | BN | F357 | SERRAVALLE | MO | 1853 | SORRIANOELLO | VR | L049 | TARANTO | UD |
| 1285 | SANT'ANGELO IN LIZZOLA | PU | 1457 | SASSO DI CASTALDA | PZ | 1648 | SERRAZZANO | SA | 1854 | SORIANO CALABRO | VV | L050 | TARCENTO | UD |
| 1286 | SANT'ANGELO IN PONTANO | MC | G972 | SASSO MARCONI | BO | 1649 | SERRAMONACESCA | PE | 1855 | SORIANO NEL CIMINO | VT | D024 | TARQUINIA | VT |
| 1287 | SANT'ANGELO IN VAPO | PU | 1459 | SASSOCORVONO | PU | 1651 | SERRAPETRANA | MC | 1856 | SORICO | CO | L055 | TARZIA | CS |
| 1288 | SANT'ANGELO LOMOSANO | CB | 1460 | SASSOFERRATO | PU | 1652 | SERRARA FONTANA | NA | 1857 | SORIANO | NO | L056 | TARZANO | NO |
| 1289 | SANT'ANGELO LOMOSANO | CB | 1461 | SASSOFERRATO | AN | 1655 | SERRASTRETTA | CZ | 1858 | SORSISOLE | BG | L057 | TARVISIO | TV |
| 1274 | SANT'ANGELO LODIGIANO | LO | 1462 | SASSUOLO | MO | 1656 | SERRATA | RC | 1860 | SORSIMANO | CO | L058 | TARZO | TV |
| 1276 | SANT'ANGELO LOMELLINA | PV | 1463 | SATRANO | CZ | 1662 | SERRAVALLE A PO | MN | 1861 | SORRADILE | OR | L059 | TASSAROLO | AL |
| 1290 | SANT'ANGELO MUXARO | AG | G614 | SATRANO DI LUCANIA | PZ | 1661 | SERRAVALLE DI CHIENTI | MC | 1862 | SORRENTO | NA | L060 | TASSULLO | TN |
| 1284 | SANT'ANGELO ROMANO | RI | 1464 | SATURNIA | TR | 1659 | SERRAVALLE DI MONTECASSIANO | CH | 1863 | SORSSESSO | SR | L061 | TAVANZANO | PR |
| M209 | SANT'ANNA ARESSE | CI | 1466 | SAUZE DOULX | TO | 1660 | SERRAVALLE PISTOIESE | PT | 1864 | SORSINO | SR | L062 | TAVIRASIA | AV |
| 1292 | SANT'ANNA D'ALFAEDO | VR | 1465 | SAUZE DI CESANA | TO | 1657 | SERRAVALLE SCRIVIA | AL | 1865 | SORSPIRO | CR | L063 | TAVIRASIA | RC |
| 1293 | SANT'ANTONIO | NA | 1467 | SAVA | TA | 1663 | SERRAVALLE SESIA | VC | 1866 | SOSPINOLO | BL | L064 | TAVIRASIA | LE |
| 1294 | SANT'ANTICO | CI | 1468 | SAVIGNANO | KR | 1666 | SERRE | SA | 1867 | SOSPINOLO | VI | L065 | TAVIRASIA | UD |
| 1296 | SANT'ANTONIO DI SUSA | NO | 1469 | SAVIGNANO | NA | 1667 | SERRAVALLE | NA | 1868 | SOSTESE | VS | L066 | TAVIRASIA | UD |
| 1300 | SANT'ANTONIO ABATE | NO | 1470 | SAVIGNANO | CN | 1668 | SERRI | CA | 1869 | SOTTO IL MONTE GIOVANNI XXIII | BG | L067 | TAVIRASIA | FI |
| M276 | SANT'ANTONIO DI GALLURA | OT | 1471 | SAVIGNANO IRPINO | AV | 1669 | SERRONE | FR | 1871 | SOVERO | TN | F260 | TAVAZZANO CON VILLAVESCO | LO |
| 1302 | SANT'APOLLINARE | FR | 1473 | SAVIGNANO SUL PANARO | MO | 1670 | SERRUNGARINA | PU | 1872 | SOVERATO | CZ | L069 | TAVENNA | CB |
| 1305 | SANT'ARCAANGELO | FR | 1472 | SAVIGNANO SUL RUBICONE | FC | 1671 | SERSALE | MO | 1873 | SOVERATO | BG | L070 | TAVENNA | CB |
| F567 | SANT'ARCAANGELO TRIMONTE | BN | 1474 | SAVIGNANO | BO | 1670 | SAVIGNANO | FM | 1874 | SOVERATO | FM | L071 | TAVENNA | CB |
| 1306 | SANT'ARNO | CE | 1475 | SAVIGNONE | GE | 1676 | SESSA AURUNCA | CE | 1875 | SOVERIA SIMERI | CZ | L073 | TAVERNOLA BERGAMASCA | BG |
| 1307 | SANT'ARSENIO | SA | 1476 | SAVIGNONE | BS | 1677 | SESSA CILENTO | SA | 1876 | SOVERZENE | BL | C698 | TAVERNOLE SUL MELLA | BS |
| 1318 | SANT'EGIDIO ALLA VIBRATA | TE | 1477 | SAVOCA | ME | 1678 | SESSAME | AT | 1877 | SOVICILLE | SI | L074 | TAVIANO | LE |
| 1317 | SANT'EGIDIO DEL MONTE ALBINO | PD | 1478 | SAVOCA | ME | 1679 | SESSAME | AT | 1878 | SOVICILLE | SI | L074 | TAVIANO | LE |
| 1319 | SANT'ELENA | PD | 1479 | SAVOGNA D'ISONZO | GO | E070 | SESTO GODANO | SP | 1879 | SOVIZZO | VI | L078 | TAVOLETO | PU |
| B466 | SANT'ELENA SANNITA | IS | H730 | SAVOIA DI LUCANIA | PZ | 1681 | SESTINO | AR | 1873 | SOVRAMONTE | BL | L081 | TAVULLIA | PU |
| 1320 | SANT'ELIA A PIANISI | CB | 1480 | SAVONA | SV | 1687 | SESTO - SESTEN | BZ | 1870 | SOZZANO | NO | L082 | TEANA | PZ |
| 1321 | SANT'ELIA FILIPPO | FR | 1482 | SCAFI | PE | 1686 | SESTO AL REGHEMA | PN | 1881 | SPADAFORA | ME | L083 | TEANO | CE |
| 1322 | SANT'ELIA MARE | FR | 1483 | SCAFI | PE | 1688 | SESTO ANTONIO | SA | 1884 | SPADAFORA | ME | L084 | TEANO | CE |
| 1333 | SANT'EUFEMIA A MAIELLA | FE | 1484 | SCAGNELLO | SA | 1682 | SESTO CAMPANO | IS | 1885 | SPARANO | CE | L084 | TEGLIO | SO |
| 1332 | SANT'EUFEMIA D'ASPROMONTE | RC | 1486 | SCALA | SA | 1683 | SESTO DE' UNITI | CR | 1886 | SPARONE | TO | L085 | TEGLIO VENETO | VE |
| 1335 | SANT'EUSANIO DEL SANGRO | CH | 1485 | SCALA COELI | CS | 1684 | SESTO FIORENTINO | FI | 1887 | SPECCHIA | LE | L086 | TEGLETE | BN |
| 1336 | SANT'EUSANIO FORCONESE | AG | 1487 | SCALDASOLE | PV | 1690 | SESTO SAN GIOVANNI | MO | 1888 | SPELLO | PG | L087 | TEGLETE | BG |
| 1342 | SANT'EUFRASIO | SA | 1488 | SCANDANO | CS | 1689 | SESTO S. CALENDE | MO | 1889 | SPELLO | PG | L088 | TEGLETE | BG |
| 1341 | SANT'ILARIO DELLO IONIO | RC | 1490 | SCALENGHE | TO | 1693 | SESTRI LEVANTE | MO | 1891 | SPERLINGA | EN | L089 | TELVE | TE |
| 1344 | SANT'IPPOLITO | PU | 1492 | SCALETTA ZANCLEA | ME | 1692 | SESTRIERE | TO | 1892 | SPERLONGA | LT | L090 | TELVE DI SOPRA | TN |
| 1346 | SANT'OLcese | GE | 1493 | SCAMPITELLA | AV | 1695 | SESTU | CA | 1893 | SERPONE | AV | L093 | TEMPIO PASAUNA | OT |
| 1348 | SANT'OMERO | TE | 1494 | SCANDANO | KR | 1696 | SESTU | CA | 1894 | SERPONE | AV | L093 | TEMPIO PASAUNA | OT |
| 1349 | SANT'OMOBONO TERME | BG | 1496 | SCANDANO | RE | 1697 | SETTEFRATI | FR | 1895 | SPEZZANO ALBANESE | CS | L096 | TENNA | TN |
| 1350 | SANT'ONOFRO | VV | B962 | SCANDICCI | FI | 1698 | SETTIME | AT | 1896 | SPEZZANO DELLA SILA | CS | L097 | TENNO | TN |
| 1352 | SANT'ORESTE | RM | 1497 | SCANDOLARA RAVARA | CR | 1700 | SETTIMO MILANESE | MI | 1898 | SPEZZANO PICCOLO | CS | L100 | TEOLO | PD |
| 1353 | SANT'ORSOLA TERME | TN | 1498 | SCANDOLARA RIPA D'OGLIO | CR | 1701 | SETTIMO ROTARIO | TO | 1899 | SPIAZZO | TN | L101 | TEORA | UD |
| 1375 | SANT'URBANO | TR | 1499 | SCANDOLARA | TR | 1702 | SETTIMO SAN GIOVANNI | TR | 1901 | SPIAZZO | TR | L102 | TERAMO | TE |
| 1168 | SANTA BRIGIDA | BG | 1501 | SCANNO | AO | 1703 | SETTIMO TORINESE | TO | 1902 | SPIGNO SATURNIA | LT | L103 | TERAMO | TE |
| 1171 | SANTA CATERINA ALBANESE | CS | 1503 | SCANNO DI MONTFERRO | GR | 1702 | SETTIMO TIRONE | TO | 1903 | SPILAMBERTO | MO | L104 | TERDOBBIATE | NO |
| 1170 | SANTA CATERINA DELLO IONIO | CZ | 1504 | SCANSANO | GR | 1704 | SETTINGIANO | CZ | 1904 | SPILAMBERGO | PN | L105 | TERELLE | BZ |
| 1169 | SANTA CATERINA VILLARMOSA | CL | M256 | SCANZANO JONICO | MT | 1705 | SETZU | VS | 1905 | SPILINGA | VT | L106 | TERENTE - TERENTEN. | FR |
| 1172 | SANTA CESAREA TERME | TR | 1506 | SCANDOLARA | TR | 1706 | SETZU | VS | 1906 | SPINESCO | CU | L148 | TERENZANO | PR |
| 1176 | SANTA CRISTINA D'ASPROMONTE | RC | 1507 | SCAPOLI | IS | 1707 | SEULLO | CA | 1907 | SPINAZZOLA | BT | M282 | TERGU | SS |
| 1175 | SANTA CRISTINA E BISSONE | PV | 1510 | SCARLINO | GR | 1709 | SEVESSO | MB | 1908 | SPINEA | VE | L107 | TERLAGO | PD |
| 1174 | SANTA CRISTINA GELA | PA | 1511 | SCARMAGNO | TN | 1711 | SEZZADU | AL | 1909 | SPINEDA | CR | L108 | TERLANO - TERLAN. | BZ |
| 1173 | ST CRISTINA VALGARDENA - | SI | 1512 | SCARFIGNI | TO | 1712 | SEZZANO | TO | 1910 | SPINETO | BA | L109 | TERLIZZI | BA |
| 1178 | SANTA CROCE CAMERINA | RG | 1519 | SCENA - SCHENNA | BZ | 1715 | SGONICO | TS | 1912 | SPINETOLI | AP | L111 | TERMINO SULLA STRADA DEL VINO - | TR |
| 1179 | SANTA CROCE DEL SANNIO | BN | 1520 | SCERNI | CH | 1716 | SGURGOLA | FR | 1914 | SPINO D'ADDA | CR | L112 | TERMINO IMERESE | PA |
| 1181 | SANTA CROCE DI MAGLIANO | CB | 1522 | SCHICCHI E PASCELUPPO | PG | 1717 | SIAMAGGIORE | OR | 1916 | SPINONE AL LAGO | BG | L112 | TERMINO IMERESE | PA |
| 1177 | SANTA CROCE SULL'ARNO | SI | 1523 | SCHICCHI | SI | 1718 | SIGNANO | SI | 1917 | SPINONE | GR | L113 | TERMINO IMERESE | PA |
| 1183 | SANTA DOMENICA TALAO | CS | 1526 | SCHIAVONE DI ABRUZZO | CH | 1720 | SIANO | SA | 1919 | SPIRANO | BA | L113 | TERMINO IMERESE | PA |
| 1184 | SANTA DOMENICA VITTORIA | ME | 1527 | SCHIAVONE | VI | 1721 | SIACIPACIA | OR | 1921 | SPOLETO | PG | L116 | TERNENGO | BI |
| 1185 | SANTA ELISABETTA | AG | 1529 | SCHIGNANO | CO | M253 | SICIGNANO DEGLI ALBURNI | SA | 1922 | SPOLETO | PG | L117 | TERNI | TR |
| 1187 | SANTA FIORA | GR | 1530 | SCHILPARIO | BG | 1723 | SICILIANA | AG | 1923 | SPOLETO | PG | L118 | TERNI | TR |
| 1188 | SANTA GIUSTINA | GR | 1531 | SCHILPARIO | BG | 1724 | SICILIANA | AG | 1924 | SPOLETO | PG | L118 | TERNI | TR |
| 1203 | SANTA GIULIETTA | PV | 1532 | SCHIVENOGLIA | MN | 1725 | SIDERNO | RC | 1925 | SPOLETO | TN | L121 | TERRAIGNOLA | TN |
| 1205 | SANTA GIUSTA | OR | 1533 | SCIACCA | AG | 1726 | SIENA | SI | 1926 | SPOTORNO | SV | L122 | TERRALBA | OR |
| 1206 | SANTA GIUSTINA | BL | 1534 | SCIARA | PA | 1727 | SIGILLO | PG | 1927 | SPRESIANO | TV | L124 | TERRANOVA DA SIBARI | CS |
| 1207 | SANTA GIUSTINA IN COLLE | PI | 1535 | SCIOLI | RG | 1728 | SIGNA | FI | 1928 | SPRIANO | SO | L125 | TERRANOVA DEL PASSERINI | LO |
| 1210 | SANTA LUCIA | PD | 1536 | SCHIO | VI | 1729 | SIGNANO - SCHLANDERS. | FG | 1929 | SPIRANO | BA | L126 | TERRANOVA DI POLLINO | MT |
| 1220 | SANTA LUCIA DEL MELA | ME | D290 | SCIOLIANO | CS | 1730 | SILANUS | NU | 1930 | SQUINZANO | LE | L127 | TERRANOVA SAPPONINULO | RC |
| 1221 | SANTA LUCIA DI PIAVE | TV | 1537 | SCILLA | RC | F116 | SILEA | TV | 1932 | STAFFOLO | AN | L123 | TERRANOVA BRACCIOLENI | AR |
| 1219 | SANTA LUCIA DI SERINO | AV | 1538 | SCILLATO | PA | 1732 | SILIGANO | SS | 1935 | STAGNO LOMBARDO | CR | L131 | TERRASINA | PA |
| 1226 | SANTA MARGHERITA D'ADICE | PD | 1539 | SCILIGLIANO | TV | 1734 | SILIGLIANO | CA | 1936 | STATI | RC | L132 | TERRASSA PADOVANA | VA |
| 1230 | SANTA MARGHERITA DI BELICE | AG | 1540 | SCIGLIANO | NA | 1735 | SILIGLIANO | CA | 1937 | STATI | RC | L132 | TERRASSA PADOVANA | VA |
| 1230 | SANTA MARGHERITA DI STAFFORA | PV | 1541 | SCILAFANI BAGNI | PA | 1737 | SILLANO | LU | 1938 | STANGHELLA | PD | L136 | TERRAZZO | VR |
| 1225 | SANTA MARGHERITA LIGURE | GE | 1543 | SCINTORONE | AO | 1736 | SILVAVENGO | NO | 1939 | STARANZANO | GO | L137 | TERRES | TN |
| 1232 | SANTA MARIA A MONTE | PI | 1544 | SCOPA | VC | 1738 | SILVANO D'ORBA | AL | M298 | STIATE | TA | L138 | TERRICCIOLA | PI |
| 1233 | SANTA MARIA A VERSA | CE | 1545 | SCOPPELLO | VC | 1739 | SILVANO PIETRA | AL | 1941 | STAZZANO | TR | L139 | TERRICCIOLA | PI |
| 1234 | SANTA MARIA CAPUA VETERE | CE | 1546 | SCOPPELLO | VC | 1739 | SILVANO PIETRA | AL | 1941 | STAZZANO | TR | L139 | TERRICCIOLA | PI |
| M284 | SANTA MARIA COGHINAS | SS | 1548 | SCORDIA | CT | 1742 | SIMALA | OR | 1943 | STAZZANO | CO | L142 | TERNENGO | OG |
| C717 | SANTA MARIA DEL CEDRO | CS | 1549 | SCORRANO | LE | 1743 | SIMAXIS | OR | 1945 | STEFANACONI | VV | L143 | TERZO | UD |
| 1238 | SANTA MARIA DEL MOLISE | IS | 1551 | SCORZE | VE | 1744 | SIMBARDO | VV | 1946 | STELLA | SV | L144 | TERZO DI AQUILEIA | AL |
| 1237 | SANTA MARIA DEL MURCINO | AV | 1552 | SCORZE | VE | 1745 | SIMBARDO | VV | 1946 | STELLA | SV | L144 | TERZO DI AQUILEIA | AL |
| 1240 | SANTA MARIA DI LICODIA | CT | 1554 | SCURILE | TN | 1747 | SINAGRA | ME | 1947 | STELLANELLO | SV | L146 | TERZORIO | IM |
| 1242 | SANTA MARIA DI SALA | VE | 1555 | SCURZOLENGO | AT | A468 | SINALUNGA | SI | 1948 | STILVIO - STILFS. | BZ | L147 | TESERO | TN |
| 1243 | SANTA MARIA HOE | LC | 1556 | SEBORGA | IM | 1748 | SINDIA | IM | 1949 | STENICO | TN | L149 | TESIMO - TISENS. | BZ |
| 1244 | SANTA MARIA IMBARO | CH | 1558 | SECINARA | AO | | | | | | | | | |

| COD. COM. | COMUNE | PROV. | COD. COM. | COMUNE | PROV. | COD. COM. | COMUNE | PROV. | COD. COM. | COMUNE | PROV. | COD. COM. | COMUNE | PROV. |
|-----------|----------------------------|-------|-----------|----------------------------------|-------|-----------|------------------------|-------|-----------|------------------------------|-------|-----------|----------------------|-------|
| L229 | TORNOLO | PR | L427 | TRINITA | CN | L612 | VALLERANO | VT | L815 | VETTO | RE | L999 | VILLAR DORA | TO |
| L230 | TORB | CB | L428 | TRINITA D'AGULTU E VIGNOLA | OT | L613 | VALLERMOSA | CA | L817 | VEZZA D'ALBA | CN | M007 | VILLAR FOCCHIARDO | TO |
| L231 | TORPE | SU | B915 | TRINITAPOLI | BT | L614 | VALLEROTONDA | FR | L816 | VEZZA D'OGLIO | BS | M013 | VILLAR PELLICE | TO |
| L232 | TORRACA | NA | L429 | VALLASCARDA | VC | L615 | VALLEROTONDA | AV | L817 | VEZZANO | AV | M014 | VILLAR PEROSA | TO |
| L235 | TORRALBA | SS | L430 | TRIORA | IM | L623 | VALLERVE | BG | L819 | VEZZANO LIGURE | SP | M015 | VILLAR SAN COSTANZO | CN |
| L237 | TORRAZZA COSTE | PV | L431 | TRIPPI | ME | L624 | VALLI DEL PASUBIO | VI | L820 | VEZZANO SUL CROSTOLO | RE | M022 | VILLARASSE | TO |
| L238 | TORRAZZA PIEMONTE | TO | L432 | TRISOBBIO | AL | L625 | VALLINFREDA | RM | L823 | VEZZI PORTIO | SV | M003 | VILLARBOIT | VC |
| L239 | TORRAZZO | BI | L433 | TRISSINO | VI | L626 | VALLO TERME | BS | L826 | VIADANA | MN | M004 | VILLAREGGIA | TO |
| L245 | TORRE ANNUNZIATA | TR | L434 | TRIVIGLIO | TV | L628 | VALLI DELLA LUCANIA | SA | L827 | VIADANA | BS | M007 | VILLARASSE | TO |
| L250 | TORRE BERETTI E CASTELLARO | PV | L435 | TRIVENTO | CB | L627 | VALLI DI NERA | PG | L828 | VIGANDRE | CG | G039 | VILLARICCA | NA |
| L251 | TORRE BOLDONE | BG | L436 | TRIVERO | BI | L629 | VALLI TORINESE | TO | L829 | VIALE D'ASTI | AT | M009 | VILLAROMAGNANO | AL |
| L252 | TORRE BORMIDA | CN | L437 | TRIVIGLIANO | FR | L631 | VALLORRIATE | CN | L830 | VIAFRE | EN | M011 | VILLAROSA | AN |
| L243 | TORRE CAIE TANI | FR | L438 | TRIVIGNANO UDINESE | UD | L633 | VALLMADCA | AL | L831 | VIANO | RE | M016 | VILLASALTO | CA |
| L247 | TORRE CANAVESE | TR | L439 | TRIVIGLIO | TV | L634 | VALLMADCA | LC | L833 | VIGANZOGGIO | LC | M018 | VILLASANTA | CA |
| L254 | TORRE D'ARESE | PV | L440 | TRIVOLZIO | PV | L636 | VALLMALA | CN | L834 | VIAIRGI | AT | B738 | VILLASMIUS | CA |
| L269 | TORRE DISOLA | PV | L444 | TRODNA - TRUDEN. | BZ | L639 | VALMONTONE | RM | F537 | VIBO VALENTIA | VV | M025 | VILLASOR | CA |
| L257 | TORRE DE' BUSI | LC | L445 | TROFARELLO | TO | L640 | VALMOREA | CO | L835 | VIBONATI | SA | M026 | VILLASPECIOSA | CA |
| L262 | TORRE DE' NEGRI | PE | L447 | TROIA | FG | L641 | VALMOZZOLA | PR | L836 | VICALVI | FR | M027 | VILLASTELLONE | VC |
| L268 | TORRE DE' PASSERI | PE | L448 | TROIANO | EN | L642 | VALLNEGRA | PG | L837 | VICARI | PA | M028 | VILLATA | VC |
| L258 | TORRE DE' PICENARDI | CR | L449 | TROMELLO | PV | L643 | VALLPELLINE | AO | L838 | VICCHIO | FI | M028 | VILLATA | VC |
| L265 | TORRE DE' ROVERI | BG | L450 | TRONTANO | VB | L644 | VALPERGA | TO | L840 | VICENZA | VI | M030 | VILLAURBANO | OR |
| L259 | TORRE DEL GRECO | NA | A705 | TRONZANO LAGO MAGGIORE | VA | B510 | VALPRATO SOANA | TO | L548 | VICO CANAVESE | TO | M031 | VILLAWALLELONGA | AQ |
| L260 | TORRE DI MASTO | VE | L451 | TRONZANO VERCELLSE | VC | L647 | VALSAVARENCHÉ | AO | L842 | VICO DEL GARGANO | FG | M032 | VILLAWALLELONGA | AQ |
| L240 | TORRE DI RUGGIERO | CZ | L452 | TROSCIANO | TR | L649 | VALSARNO | BO | F534 | VICENZA | VI | M041 | VILLENUEVE | AO |
| L244 | TORRE DI SANTA MARIA | SO | L453 | TROVO | PV | D513 | VALSINNI | MT | L843 | VICO NEL LAZIO | FR | M043 | VILLESSE | GO |
| L272 | TORRE LE NOCELLE | AV | L454 | TRUCCAZZANO | MI | C936 | VALSOLDA | CO | L841 | VICOFORTE | CN | M041 | VILLETTA BARREA | AO |
| L241 | TORRE MONDOVI | CN | L455 | TUBRE - TAUFERS IM MUIENSTERTAL. | BZ | L650 | VALSTAGNA | VI | L846 | VICOLI | PE | M042 | VILLETTE | VB |
| L274 | TORRE ORSARA | SA | L457 | TUENNO | TN | L651 | VALSTRONA | VB | L847 | VICOLINGO | NO | M044 | VILLIMPENTA | MN |
| L276 | TORRE PALLAVICINA | BG | L458 | TURANO | TR | L652 | VALLINATA | SP | L850 | VICOPIANO | PT | M045 | VILLONGO | BG |
| L277 | TORRE PELLICE | TO | L459 | TURIFO | CH | L655 | VALTORTA | BG | B851 | VICOVARO | RM | M048 | VILLORBA | TV |
| L278 | TORRE SAN GIORGIO | CN | L460 | TUFINO | NA | L654 | VALTOURNENCHE | AO | M259 | VIDDALBA | SS | M050 | VIMINICORE DI SCALVE | BG |
| L279 | TORRE SAN PATRIZIO | FM | L461 | TUFINO | AV | L656 | VALVA | SA | L854 | VIDGULFO | PV | M052 | VIMERCATE | MB |
| L284 | TORRE SANITA SUSDANNA | UD | L462 | TUGLIE | LE | L657 | VALVASONE | PN | L856 | VIDOR | TV | M053 | VIMODRONE | MI |
| L246 | TORREANO | UD | L463 | TURANO | BS | L658 | VALVERDE | CR | L857 | VIGARCO | BS | M054 | VIMONTE | BS |
| L248 | TORREBELVICINO | VI | L464 | TULA | SS | L659 | VALVERDE | PV | L858 | VIESTE | FG | M055 | VINADIO | CN |
| L253 | TORREBRUNA | CH | L466 | TUORO SUL TRASIMENO | PG | L468 | VALVESTINO | BS | L859 | VIEI DI POTENZA | PZ | M057 | VINCHIATURO | CB |
| L254 | TORREBUONO | BN | G507 | TURANIA | RI | L660 | VANDIOES - VINTL. | BZ | L860 | VIEI SUL MARE | SA | M058 | VINCHIO | AT |
| L270 | TORREGLIA | PD | L469 | TURANO LODIGIANO | LO | L664 | VANZAGHELLO | MI | L864 | VIGANELLA | MI | M059 | VINCI | FI |
| L271 | TORREGROTTA | ME | L470 | TURANO | ME | L665 | VANZAGHELLO | MI | L865 | VIGANO SAN MARTINO | BO | M060 | VINCO | BO |
| L273 | TORREMGAGGIORE | FG | L471 | TURBIGO | MI | L666 | VANZONE CON SAN CARLO | VB | L866 | VIGANO | LC | M062 | VINZAGLIO | NO |
| M286 | TORRENTO | ME | L472 | TURI | BA | L667 | VAPRIO D'ADDA | MI | L868 | VIGARANO MAINARDA | FE | M063 | VIOLA | CN |
| L281 | TORRESINA | PA | L473 | TURRI | VS | L668 | VAPRIO D'AGOGNA | NO | L869 | VIGASIO | VR | M065 | VIONE | BS |
| L282 | TORRETTA | CA | L474 | TURRICO | GO | L669 | VARANO | VC | L872 | VIGEVANO | VC | M067 | VIPITENO - STERZING. | BZ |
| L285 | TORREVECCHIA PA | PV | L475 | TURRIGLIANO | VI | L670 | VARANOLLO POMBIA | VB | L873 | VIGEVANO | VC | M067 | VIRGILIO | MN |
| L284 | TORREVECCHIA TEATINA | CH | L477 | TURIS | MT | L671 | VARANO BORGHI | VA | L874 | VIGIGIANO | VI | M069 | VIRLE PEMONTE | VA |
| L287 | TORRI DEL BENACO | VR | L478 | TUSA | ME | L672 | VARANO DE' MELEGARI | PR | L876 | VIGGIO | PR | M070 | VISANO | PD |
| L297 | TORRI DI SANT'EUSELIO | RI | L310 | TUSCANIA | VT | L673 | VARAPODIO | RC | L878 | VIGHIZZOLO D'ESTE | RC | M073 | VISONE | BS |
| L298 | TORRI DI SABINA | RI | C789 | UBIALE CLANEZZO | BG | L675 | VARAZZE | SV | L880 | VIGLIANO BELLESE | BI | M074 | VISONE | BS |
| L596 | TORRIANA | RN | L480 | UBIATE | BS | L676 | VARAZZO SABINO | TR | L879 | VIGLIANO D'ASTI | AT | M072 | VISCIANO | NA |
| L290 | TORRICE | FR | L482 | UCRIA | ME | L677 | VAREDO | MB | L881 | VIGNALE MONFERRATO | AO | M073 | VISCO | UD |
| L294 | TORRICELLA | TA | L483 | UDINE | UD | L678 | VARENA | TN | L882 | VIGNANELLO | VT | M077 | VISONE | AL |
| L296 | TORRICELLA DEL PIZZO | CR | L484 | UGENTO | LE | L680 | VARENNA | LC | L883 | VIGNATE | MI | M078 | VISSO | MC |
| L293 | TORRICELLA SAN SABINA | RI | L485 | UGLIANO LA CHIESA | LE | L682 | VARESE | VA | L885 | VIGNOLA | MO | M079 | VISTARINO | PV |
| L291 | TORRICELLA PELIGNA | CH | L487 | UGLIANO TERRENO | OR | L681 | VARANO LIGURE | SP | L886 | VIGNOLA FALESINA | SP | M080 | VISTRORIO | TP |
| L295 | TORRICELLA SICURA | TE | L488 | ULA TIRSO | CO | L685 | VARESE | TO | L887 | VIGNOLE BORBERA | AL | M078 | VITICUSO | FR |
| L292 | TORRICELLA VERZATE | PV | L489 | ULASSAI | OG | L686 | VARMIO | UD | L888 | VIGNOLE | CN | M081 | VITICUSO | FR |
| L298 | TORRIGLIA | GE | L490 | ULTIMO - ULTEN. | BZ | L687 | VARNA - VAHRN. | BZ | L889 | VIGNONE | VR | M083 | VITICUSO | VT |
| L299 | TORRILE | PR | D786 | UMBERTIDE | PG | L689 | VARSÌ | PR | L890 | VIGO DI CADORE | BL | M085 | VITO D'ASIO | PN |
| L301 | TORRIONI | AV | L492 | UMERINO | BS | L690 | VARESE | CR | L891 | VIGONZA | TV | M086 | VITORCHIANO | VT |
| L303 | TORRITA DI SIENA | SI | L494 | URAGO D'OGGIO | BS | L691 | VARO | BS | L903 | VIGO RENDENA | TN | M088 | VITTORIO | RG |
| L302 | TORRITA TIBERINA | RM | L496 | URAS | OR | L692 | VAS | BL | L892 | VIGODARZERE | PD | M089 | VITTORIO VENETO | TV |
| A355 | TORTOLI | OG | L497 | URBANA | PD | A701 | VASANELLO | VT | L894 | VIGOLE | BG | M089 | VITTORIO VENETO | TV |
| L304 | TORTONA | AL | L498 | URBANIA | PU | L693 | VASIA | IM | L896 | VIGOLE VATTARO | TN | M090 | VITTORITO | AQ |
| L305 | TORTORA | CS | L499 | URBANO | SU | E372 | VASTO | CH | L897 | VIGONZA | TV | M093 | VITULANO | BN |
| L306 | TORTORELLA | SA | L500 | URBINO | PU | L696 | VASTIGORARDI | IS | L898 | VIGONE | TO | M093 | VITULANO | BN |
| L307 | TORTORETO | TE | L501 | URBISALGIA | MC | L697 | VATTARO | TN | L899 | VIGONZO | VE | M092 | VITULAZIO | CE |
| L308 | TORTORICO | ME | L502 | URGINANO | BG | L698 | VAUDA CANAVESE | TO | L900 | VIGONZA | PD | M094 | VIU | TO |
| L309 | TORTOSCUSA | UD | L503 | URIVANO | SS | L699 | VAZZANO | VV | L904 | VIGUZZOLO | AV | M095 | VIVARO | PN |
| L312 | TOSCOLANO MADERNO | BS | L505 | URRUI | CG | L700 | VIGEVANO | VI | L910 | VIGUZZOLO | VI | M096 | VIVARO ROMANO | RM |
| L314 | TOSSICANA | TE | L506 | URZULEI | OG | L702 | VECCHIANO | PI | L912 | VILLA BARTOLOMEA | VR | M095 | VIVARO ROMANO | RM |
| L316 | TOVO DI SANT'AGATA | SO | L507 | USCIO | GE | L704 | VEDANO AL LAMBRO | MB | L913 | VILLA BASILICA | LU | M098 | VIVERONE | BI |
| L315 | TOVO SAN GIACOMO | SV | L508 | USELLUS | OR | L703 | VEDANO OLONA | VA | L917 | VILLA BOSCOSSI | PV | M100 | VIZZINI | CT |
| L317 | TRABIA | PA | L509 | USINE | SS | L705 | VEDDASCA | VA | L919 | VILLA CARONIA | BT | M101 | VIZZIOLA TICINO | VA |
| L319 | TRADATE | VA | L511 | USSATE VELATE | MB | L706 | VEDuggio | BG | L920 | VILLA CASTELLI | BR | M102 | VIZZOLO PREDABISSI | MI |
| L321 | TRAMATZA | OR | L512 | USSANA | CA | L707 | VEDUGGIO CON COLZANO | TG | L922 | VILLA CELERA | PE | M103 | VIO | PD |
| L322 | TRAMBLENO | TN | L513 | USSASSAMANNA | VS | L709 | VEDUGGIO CON COLZANO | MB | L926 | VILLA COLLEMANDINA | LU | M104 | VOBARNO | BS |
| L323 | TRAMONTI | SA | L514 | USSASSAI | OG | L710 | VEGGIANO | PD | L928 | VILLA CORTESE | MI | M105 | VOBBIA | GE |
| L324 | TRAMONTI DI SOPRA | PN | L515 | USSELEUX | TO | L711 | VEGLIE | LE | L929 | VILLA D'ADDA | BG | M106 | VOCCA | VC |
| L325 | TRAMONTI DI SOTTO | PN | L516 | USSELLO | TO | L712 | VEGGIO | BT | A215 | VILLA D'ADDA | BG | M108 | VODO CADORE | BL |
| L326 | TRAMUTOLA | PZ | L517 | USSTIA | MC | L713 | VEJANO | VT | L928 | VILLA D'OGNA | BG | M109 | VOGHERA | FE |
| L327 | TRANA | TO | L519 | USTICA | PA | L715 | VELESO | CO | L933 | VILLA DEL BOSCO | BI | M110 | VOGHERA | FE |
| L328 | TRANI | IS | L521 | UTA | CA | L716 | VELEZZO LOMELLINA | PV | L934 | VILLA DEL CONTE | PD | M111 | VOGHERA | FE |
| L328 | TRANSACQUA | TN | L522 | UTZANO | PT | L719 | VELLETRI | RM | D801 | VILLA DI BIANCO | SO | M112 | VOGHERA | FE |
| L330 | TRACONA | SO | L524 | VALLICARIZZO ALBANESE | CS | L720 | VELLEZZO BELLINI | PV | L936 | VILLA DI SERIO | SO | M113 | VOLANO | TN |
| L331 | TRAPANI | TP | L525 | VACONE | RI | L723 | VELLO D'ASTICO | VI | L936 | VILLA DI SERIO | BG | M115 | VOLLA | NA |
| L332 | TRAPPETO | PA | L526 | VACRI | CH | L722 | VELTO VERONESE | VR | L908 | VILLA DI TIRANO | VR | M116 | VOLONGO | CR |
| L333 | TRAREGO VIGGIONA | BR | L527 | VADENA - PFATTEN. | BZ | L724 | VELTURNO - FELDTURHNS. | BZ | L937 | VILLA ESTENSE | PD | M118 | VOLPAGO DEL MONTELLO | TV |
| L334 | TRASACCO | TR | L528 | VADIGLIANO LIGURE | BZ | L725 | VENERO | IS | L943 | VILLA FARALDI | IM | M119 | VOLPARA | PV |
| L335 | TRASAGHIS | UD | L533 | VAGLIU SOTTO | LU | L727 | VENERO | TO | L956 | VILLA GUARDIA | AP | M121 | VOLPEGLINO | AL |
| L336 | TRASQUERA | VB | L529 | VAGLIA | FI | L728 | VENAROTTA | AP | L957 | VILLA LAGARINA | TN | M119 | VOLPEGLINO | AL |
| L337 | TRATALIASI | CI | L532 | VAGLIO BASILICATA | PZ | L729 | VENASCA | CN | A081 | VILLA LATINA | FR | M122 | VOLPIANO | FR |
| L338 | TRAUSSILLA | TO | L531 | VAGLIO SERRA | PD | L726 | VENAUSS | TO | L844 | VILLA LITERNO | CT | M125 | VOLTA MANTOVANA | MN |
| L336 | TRAVACCO SICCOMARIO | PV | L537 | VAGLIANO | CO | L730 | VENEZIA | SV | L969 | VILLA MINOZZO | LC | M123 | VOLTAGGIO | MI |
| L339 | TRAVAGLIO | BS | L535 | VAIANO CREMASCO | CR | L731 | VENEZONO | LC | F84 | VILLA MONTALBA | MN | M124 | VOLTAGGIO | MI |
| L342 | TRAVEDUNO-MONATE | VA | L538 | VAlE | TO | L733 | VENEDEGO INFERIORE | LC | M006 | VILLA RENDENA | TN | M123 | VOLTAGO AGORDINO | BL |
| L345 | TRAVESELLA | TO | L539 | VAlITAE | CR | L734 | VENEZONO SUPERIORE | VA | M018 | VILLA SAN GIOVANNI | RC | M126 | VOLTERRA | PI |
| L346 | TRAVESSE TOLO | PR | L540 | VAlIRANO PATENORA | CE | L735 | VENETICO | ME | H913 | VILLA SAN GIOVANNI IN TUSCIA | VT | M127 | VOLTERRA | PI |
| L340 | TRAVESIO | MS | M265 | VAlLE DI CASTELLANA | PR | L736 | VENEZIA | VI | M118 | VILLA SAN PIETRO | CA | M120 | VOLTURARA APPULLA | AV |
| L347 | TRAVESIO | PN | L555 | VAlLE DELLA TORRE | TO | L739 | VENIANO | CO | M019 | VILLA SAN SECONDO | AT | M130 | VOLTURARA IRPINA | AV |
| L348 | TRAVO | PC | L562 | VAl DI NIZZA | PV | L738 | VENASO | PZ | M023 | VILLA SANT'ANGELO | AQ | M132 | VOLTURINO | FG |
| L349 | TREBASELEGHE | PD | L564 | VAl DI VITTE - PFITSCH. | BZ | L739 | VENTICANO | AV | I298 | VILLA SANT'ANTONIO | OR | M133 | VOLVERA | TO |
| L353 | TREBISACCA | CS | L638 | VAl MASSINO | SO | L741 | VENTIMIGLIA | IM | L905 | VILLA SANTA L | | | | |

ASSISTENZA FISCALE RICHIESTA AL SOSTITUTO DI IMPOSTA

| SCADENZE | IL CONTRIBUENTE | IL SOSTITUTO DI IMPOSTA |
|--|--|--|
| Entro il 28 febbraio 2013 | Riceve dal sostituto d'imposta la certificazione dei redditi percepiti e delle ritenute subite. | Consegna al contribuente la certificazione dei redditi percepiti e delle ritenute subite. |
| Entro il 30 aprile 2013 | Presenta al proprio sostituto d'imposta la dichiarazione Mod. 730 e la busta contenente il Mod. 730-1 per la scelta della destinazione dell'otto e cinque per mille dell'Irpef. | Rilascia ricevuta dell'avvenuta presentazione della dichiarazione e della busta da parte del contribuente. |
| Entro il 31 maggio 2013 | Riceve dal sostituto d'imposta copia della dichiarazione Mod. 730 e il prospetto di liquidazione Mod. 730-3. | Controlla la regolarità formale della dichiarazione presentata dai contribuenti, effettua il calcolo delle imposte, consegna al contribuente copia della dichiarazione Mod. 730 e il prospetto di liquidazione Mod. 730-3 |
| A partire dal mese di luglio 2013 (Per i pensionati a partire dal mese di agosto o di settembre 2013) | Riceve la retribuzione con i rimborsi o con le trattenute delle somme dovute. In caso di rateizzazione dei versamenti di saldo e degli eventuali acconti è trattenuta la prima rata. Le ulteriori rate, maggiorate dell'interesse dello 0,33 per cento mensile, saranno trattenute dalle retribuzioni nei mesi successivi. Se la retribuzione è insufficiente per il pagamento delle imposte (ovvero degli importi rateizzati) la parte residua, maggiorata dell'interesse nella misura dello 0,4 per cento mensile, sarà trattenuta dalle retribuzioni dei mesi successivi. | Trattiene le somme dovute per le imposte o effettua i rimborsi. In caso di rateizzazione dei versamenti di saldo e degli eventuali acconti trattiene la prima rata. Le ulteriori rate, maggiorate dell'interesse dello 0,33 per cento mensile, le tratterà dalle retribuzioni nei mesi successivi. Se la retribuzione è insufficiente per il pagamento delle imposte (ovvero degli importi rateizzati) trattiene la parte residua, maggiorata dell'interesse nella misura dello 0,4 per cento mensile, dalle retribuzioni dei mesi successivi. |
| Entro il 30 settembre 2013 | Comunica al sostituto d'imposta di non voler effettuare il secondo o unico acconto dell'Irpef o di volerlo effettuare in misura inferiore rispetto a quello indicato nel Mod. 730-3. | |
| A novembre 2013 | Riceve la retribuzione con le trattenute delle somme dovute a titolo di acconto per l'Irpef. Se la retribuzione è insufficiente per il pagamento delle imposte, la parte residua, maggiorata dell'interesse nella misura dello 0,4 per cento mensile, sarà trattenuta dalla retribuzione del mese di dicembre. | Aggiunge alle ritenute le somme dovute a titolo di acconto per l'Irpef. Se la retribuzione è insufficiente per il pagamento delle imposte trattiene la parte residua, maggiorata dell'interesse nella misura dello 0,4 per cento mensile, dalla retribuzione del mese di dicembre. |
| Entro il 1° luglio 2013 | | Trasmette telematicamente all'Agenzia delle Entrate le dichiarazioni predisposte. |

ASSISTENZA FISCALE RICHIESTA AL CAF O AL PROFESSIONISTA ABILITATO

| SCADENZE | IL CONTRIBUENTE | IL CAF O IL PROFESSIONISTA ABILITATO |
|--|---|--|
| Entro il 28 febbraio 2013 | Riceve dal sostituto d'imposta la certificazione dei redditi percepiti e delle ritenute subite. | |
| Entro il 31 maggio 2013 | Presenta al Caf o al professionista abilitato la dichiarazione Mod. 730 e la busta contenente il Mod. 730-1 per la scelta della destinazione dell'otto e cinque per mille dell'Irpef. | Rilascia ricevuta dell'avvenuta presentazione della dichiarazione e della busta da parte del contribuente. |
| Entro il 17 giugno 2013 | Riceve dal Caf o al professionista abilitato copia della dichiarazione Mod. 730 e il prospetto di liquidazione Mod. 730-3. | Verifica la conformità dei dati esposti nella dichiarazione, effettua il calcolo delle imposte e consegna al contribuente copia della dichiarazione Mod. 730 e il prospetto di liquidazione Mod. 730-3. |
| A partire dal mese di luglio 2013 (Per i pensionati a partire dal mese di agosto o di settembre 2013) | Riceve la retribuzione con i rimborsi o con le trattenute delle somme dovute. In caso di rateizzazione dei versamenti di saldo e degli eventuali acconti è trattenuta la prima rata. Le ulteriori rate, maggiorate dell'interesse dello 0,33 per cento mensile, saranno trattenute dalle retribuzioni nei mesi successivi. Se la retribuzione è insufficiente per il pagamento delle imposte (o degli importi rateizzati) la parte residua, maggiorata dell'interesse nella misura dello 0,4 per cento mensile, sarà trattenuta dalle retribuzioni nei mesi successivi. | |
| Entro il 30 settembre 2013 | Comunica al sostituto d'imposta di non voler effettuare il secondo o unico acconto dell'Irpef o di volerlo effettuare in misura inferiore rispetto a quello indicato nel Mod. 730-3. | |
| Entro il 1° luglio 2013 | | Trasmette telematicamente all'Agenzia delle Entrate le dichiarazioni predisposte. |
| Entro il 25 ottobre 2013 | Può presentare al CAF o al professionista abilitato la dichiarazione 730 integrativa. | |
| A novembre 2013 | Riceve la retribuzione con le trattenute delle somme dovute a titolo di acconto per l'Irpef. Se la retribuzione è insufficiente per il pagamento delle imposte, la parte residua, maggiorata dell'interesse nella misura dello 0,4 per cento mensile, sarà trattenuta dalla retribuzione del mese di dicembre. | |
| Entro l'11 novembre 2013 | Riceve dal Caf o dal professionista abilitato copia della dichiarazione Mod. 730 integrativa e il prospetto di liquidazione Mod. 730-3 integrativo. | Verifica la conformità dei dati esposti nella dichiarazione integrativa, effettua il calcolo delle imposte e consegna al contribuente copia della dichiarazione Mod. 730 integrativa e il prospetto di liquidazione Mod. 730-3 integrativo; comunica al sostituto il risultato finale della dichiarazione. Trasmette telematicamente all'Agenzia delle Entrate le dichiarazioni integrative. |