



Agenzia nazionale per l'attrazione  
degli investimenti e lo sviluppo d'impresa SpA



**FONDO  
PATRIMONIO PMI**

## **MANUALE UTENTE**

*Guida alla presentazione della domanda*

*V.1.0*

## Sommario

1. Home page sito Area riservata.....	3
2. Presentazione domanda .....	3
3. Presentazione domanda – Anagrafica Impresa .....	5
4. Presentazione domanda – Anagrafica Rappresentante Legale .....	8
5. Presentazione domanda – Contatti .....	10
6. Presentazione domanda – IBAN.....	11
7. Presentazione domanda – Titolare effettivo.....	12
8. Presentazione domanda – Requisiti di accesso.....	12
9. Presentazione domanda – Obiettivi di programma.....	14
10. Presentazione domanda – Sottoscrizione debito.....	15
10.1 Presentazione domanda – Sottoscrizione debito senza aiuti .....	15
10.2 Presentazione domanda – Sottoscrizione debito con aiuti.....	17
11. Presentazione domanda – Controlli finali e generazione della domanda .....	19

## Accesso alla piattaforma

### 1. Home page sito Area riservata

Dopo aver inserito le credenziali di accesso ricevute via e-mail, l'utente visualizzerà la pagina di atterraggio dell'area riservata (Figura 1) e cliccando su Elenco incentivi potrà selezionare la Misura Fondo Patrimonio PMI.

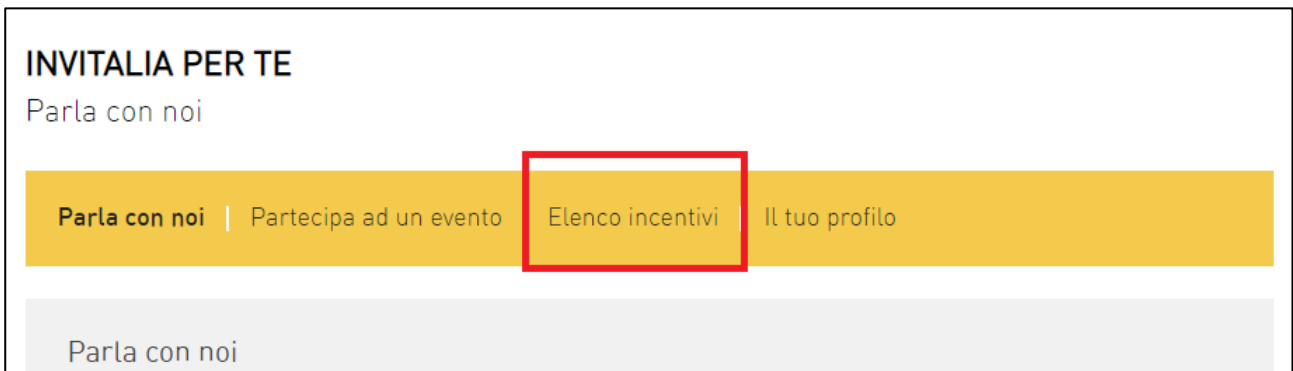


Figura 1 – Home page Area riservata

### 2. Presentazione domanda

Dopo aver cliccato sull'icona di **Fondo Patrimonio PMI**, l'utente visualizzerà l'home page della Misura, (Figura 2).

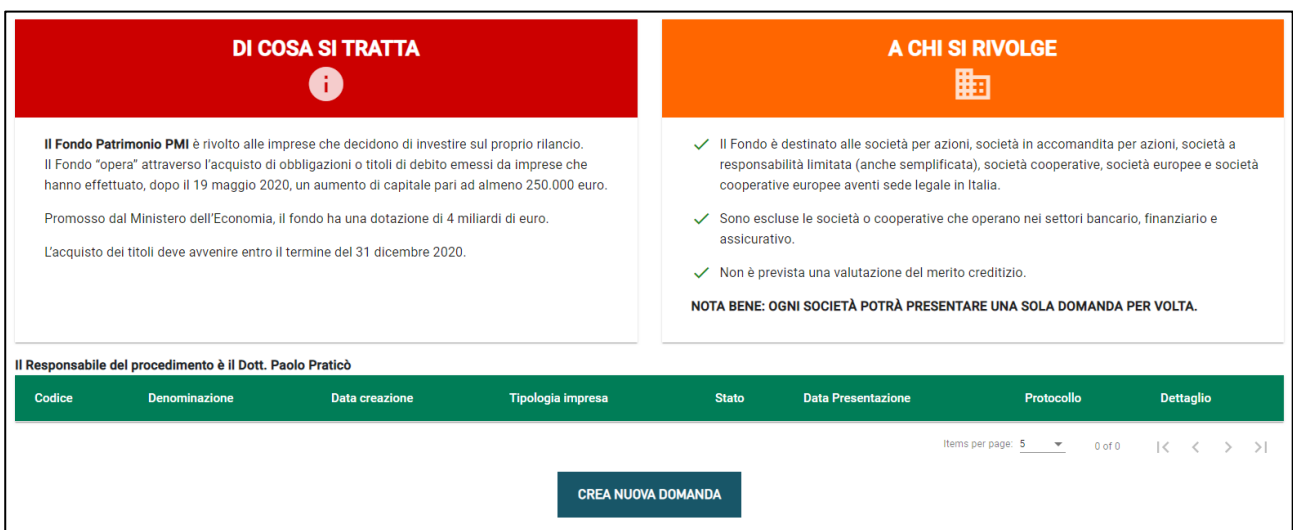



Figura 2 – Home page Fondo Patrimonio PMI

**Ogni impresa potrà presentare una sola domanda per volta.**

N.B.: potranno presentare la domanda solo gli utenti registrati ai servizi on-line di Invitalia e la compilazione è in carico al Rappresentante Legale dell'impresa.

L'anagrafica del Rappresentante Legale sarà precompilata dal sistema con i dati inseriti al momento della registrazione ai servizi on-line, e non sarà possibile modificarli.

Dal menù in alto (Figura 3) l'utente potrà navigare le altre sezioni del sito.



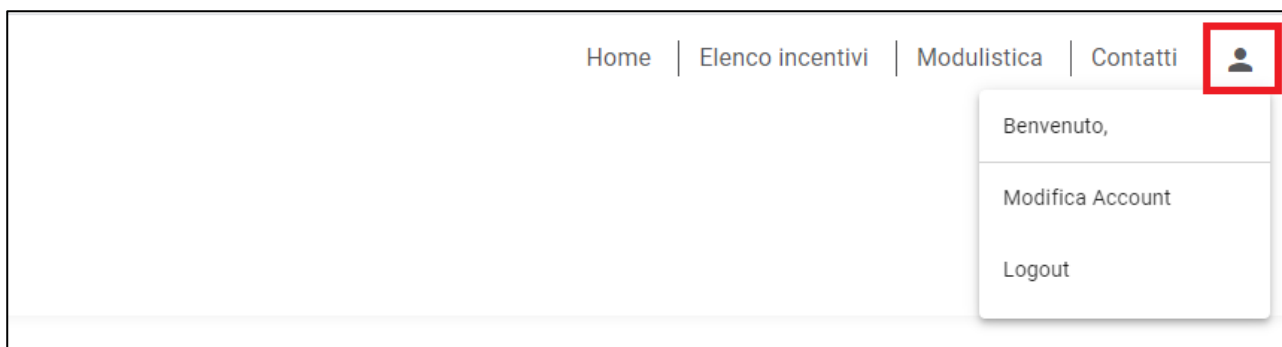
**Figura 3 – Menù navigazione**

Cliccando su **Modulistica**, l'utente visualizzerà la pagina informativa sul sito di Invitalia, dove sarà possibile scaricare la modulistica necessaria alla presentazione della domanda.

Cliccando su **Contatti**, l'utente visualizzerà un contact-form che potrà compilare in caso di problemi durante la predisposizione della richiesta, o per avere maggiori informazioni.

Cliccando su **Elenco incentivi**, invece, l'utente ritorna alla pagina di accesso all'Area riservata.

Cliccando sull'icona evidenziata in rosso, l'utente potrà modificare alcuni dei dati inseriti al momento della registrazione ai servizi on-line e uscire dal sito (Figura 4).



**Figura 4 – Account compilatore**

Cliccando su **Home** l'utente tornerà alla home page della Misura, dove potrà visualizzare la domanda in corso di compilazione e quelle annullate (Figura 5). Sarà anche visibile il codice della domanda, che dovrà essere utilizzato nelle comunicazioni con Invitalia per eventuali problemi riscontrati in fase di compilazione della domanda.

Il Responsabile del procedimento è il Dott. Paolo Praticò

Codice	Denominazione	Data creazione	Tipologia impresa	Stato	Data Presentazione	Protocollo	Dettaglio
8FC48E30	PROVA	13/09/2020 09:51:15	Società costituita	Annullata da frontend	Non inviata	---	
12185489		14/09/2020 09:25:31	Società costituita	In compilazione	Non inviata	---	

Items per page: 5 1 - 2 of 2 |< < > >|

**Figura 5 – Domanda in compilazione**

### 3. Presentazione domanda – Anagrafica Impresa

Al primo accesso alla piattaforma, cliccando su **CREA NUOVA DOMANDA** (Figura 6), l'utente visualizza l'informativa ai sensi dell'art.16 del Regolamento (UE) 679/2016.

Il Responsabile del procedimento è il Dott. Paolo Praticò

Codice	Denominazione	Data creazione	Tipologia impresa	Stato	Data Presentazione	Protocollo	Dettaglio
<div style="border: 2px solid red; padding: 5px; display: inline-block;">CREA NUOVA DOMANDA</div>							

Items per page: 5 0 of 0 |< < > >|

**Figura 6 – Nuova domanda**

Per poter compilare la domanda, l'utente dovrà valorizzare obbligatoriamente il check evidenziato in rosso (Figura 7).

**Aggiornamenti alla presente informativa**

Invitalia informa che in ogni momento e senza necessità di preavviso, potrà modificare la presente informativa, al fine di conformarsi alla normativa, nazionale personale e/o adeguarsi alla adozione di nuovi sistemi o procedure interne, o comunque per ogni altro motivo che lo rendesse opportuno e/o necessario.

Le predette modifiche saranno prontamente pubblicate e vincolanti non appena rese note e, pertanto, si invitano i soggetti richiedenti a consultare periodicamente Patrimonio PMI pubblicata sul sito [www.invitalia.it](http://www.invitalia.it).

Settembre 2020

Valorizzando il check, l'utente esprime automaticamente la conferma di aver preso visione dell'informativa sopradetta.

**Figura 7 – Informativa privacy**

Solo dopo aver cliccato sul tasto **CONFERMA** (Figura 8), l'utente visualizzerà le diverse sezioni della domanda da compilare (Figura 9).

Valorizzando il check, l'utente esprime automaticamente la conferma di aver preso visione dell'informativa sopradetta.

**CONFERMA**

**Figura 8 – Conferma presa visione informativa privacy**

Home page
Impresa proponente

Impresa proponente
Rappresentante legale
Contatti
Iban
Titolare Effettivo
Requisiti di accesso
Obiettivi di programma
Sottoscrizione debito
Allegati

**Anagrafica impresa proponente** ▲

Denominazione	Forma Giuridica <span style="float: right;">▼</span>
Codice Fiscale	Partita Iva
Numero REA	Iscrizione c/o CCIAA di
Capitale sociale sottoscritto (alla data di presentazione della domanda) €	Capitale sociale versato (alla data di presentazione della domanda) €
Codice ATECO <small>Inserisci il codice nel formato xx.xx.xx di soli numeri</small>	Descrizione ATECO

**Figura 9 – Sezioni domanda**

A sinistra è visibile il menù per navigare le diverse sezioni della domanda: tutte le sezioni dovranno essere compilate (Figura 9).

L'Anagrafica dell'impresa proponente prevede l'inserimento delle informazioni relative all'impresa, come la denominazione, la forma giuridica (che dovrà essere selezionata da un menù a tendina dove saranno elencate le forme giuridiche previste dalla normativa), CF e P. IVA (Figura 10).

**Figura 10 – Anagrafica impresa**

La presenza dei triangoli rossi segnala che alcune o tutte le sezioni non sono state compilate, o sono stati inseriti dei dati non corretti. In ogni caso il tasto **Salva** sarà disponibile solo dopo aver compilato le due sezioni Anagrafica impresa e Indirizzo impresa proponente (Figura 10).

In questa sezione il sistema effettuerà un controllo sui Codici Ateco inseriti: nel caso il Codice Ateco inserito sia tra quelli della Sezione K, l'utente visualizzerà un check che dovrà essere valorizzato obbligatoriamente per poter continuare con la compilazione della domanda (Figura 11).

**Figura 11 – Codice Ateco Sezione K**

Sempre in questa sezione, l'utente potrà segnalare se l'impresa che sta presentando la domanda è in concordato preventivo in continuità (Figura 12): se il check è valorizzato, tra gli allegati obbligatori al momento della presentazione della domanda sarà necessario caricare anche la Sentenza di omologa.

Impresa proponente

Anagrafica impresa proponente
▲

Denominazione	Forma Giuridica
Codice Fiscale	Partita Iva
Numero REA	Iscrizione c/o CCIAA di
Capitale sociale sottoscritto (alla data di presentazione della domanda) €	Capitale sociale versato (alla data di presentazione della domanda) €
Codice ATECO	Descrizione ATECO

Inserisci il codice nel formato xx.xx.xx di soli numeri

La società è in concordato preventivo in continuità, con sentenza di omologa già emessa.  
*(se valorizzato è necessario allegare la sentenza di omologa al momento della presentazione della domanda tra gli allegati)*

**Figura 12 – Società concordato preventivo in continuità**

#### 4. Presentazione domanda – Anagrafica Rappresentante Legale

La sezione anagrafica del Rappresentante Legale dell'impresa è già precompilata dal sistema: per questa Misura il compilatore (ossia la persona che si è registrata ai servizi on-line di Invitalia per l'accesso alla piattaforma) coincide con il Rappresentante Legale, pertanto i dati anagrafici non saranno modificabili, ma sarà possibile compilare solo il campo *Quota di partecipazione*, dove è possibile inserire anche 0%, nel caso il RL non sia socio (Figura 13).

Home page
Rappresentante legale impresa proponente

Impresa proponente
Rappresentante legale
Contatti
Iban
Titolare Effettivo
Requisiti di accesso
Obiettivi di programma
Sottoscrizione debito
Allegati

Anagrafica

Quota di partecipazione 0,00	%
Nazione di cittadinanza Italia	Nome Nome
Cognome Cognome	Nato a ROMA
Data di nascita 01/01/1980	Sesso Maschio
Codice Fiscale CGNNMO80A01H501M	

**Figura 13 – Anagrafica Rappresentante Legale**

Dopo aver salvato l'anagrafica del RL, dovranno essere inseriti i dati relativi ai Contatti (Figura 14).



📁
Rappresentante legale impresa proponente

- Anagrafica
- Contatti

**Figura 14 – Contatti RL**

Cliccando su *Residenza*, l'utente visualizzerà di default la risposta NO (Figura 15), con il solo campo *Indirizzo di residenza estera* da compilare obbligatoriamente.

📁
Rappresentante legale impresa proponente

- Anagrafica
- Contatti
- Residenza**

Residente in Italia

**No**

---

Indirizzo di residenza estera

---

**4** Riconoscimento

**Figura 15 – Residenza estera RL**

Cliccando sul NO, la risposta cambierà in SI e saranno visibili tutti i campi da compilare (Figura 16).

📁
Rappresentante legale impresa proponente

- Anagrafica
- Contatti
- Residenza**

Residente in Italia

**SI**

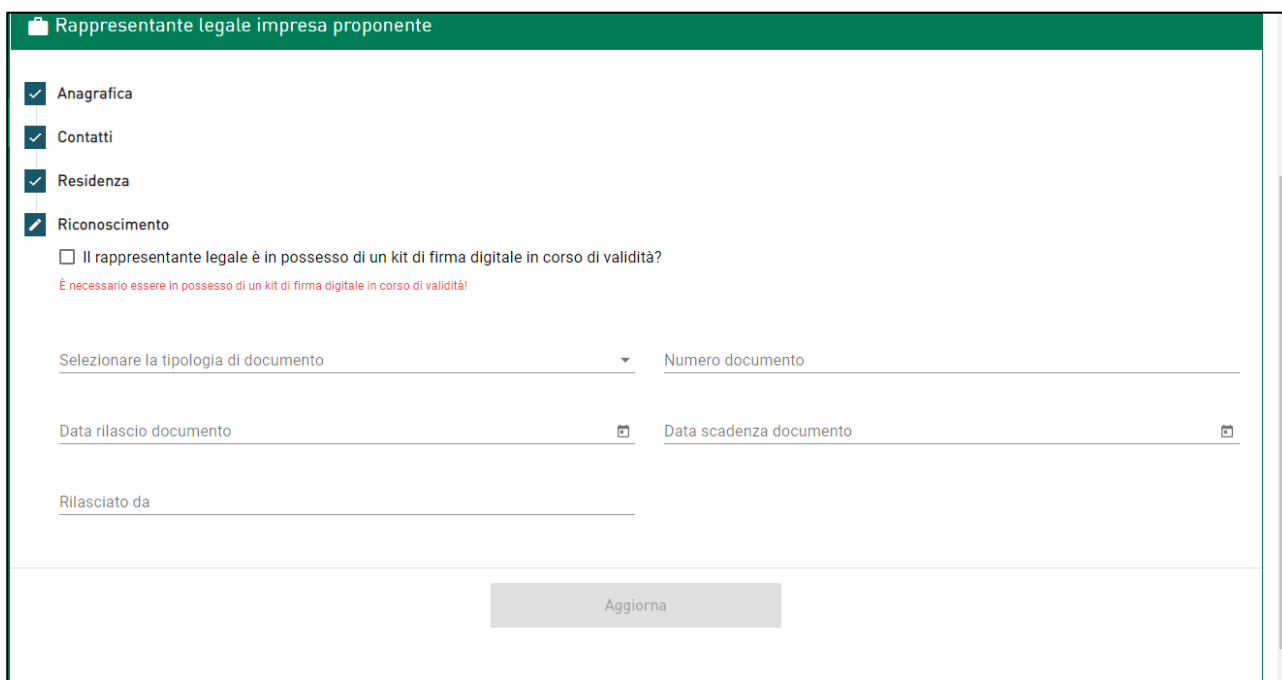
---

0 / 5

**Figura 16 – Residenza in Italia RL**

Dopo aver salvato le informazioni relative alla residenza, l'utente dovrà compilare i dati relativi al documento di riconoscimento (Figura 17).

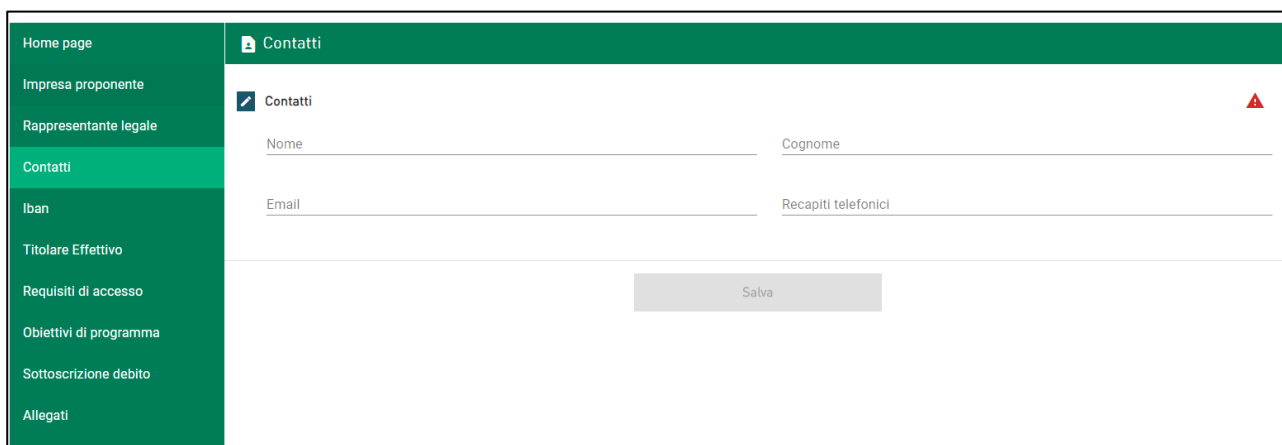
Sempre in questa sezione, il RL dovrà dichiarare di essere in possesso di un kit di firma digitale, valorizzando il check, altrimenti non sarà possibile andare avanti con la compilazione della domanda.



**Figura 17 – Documenti e possesso kit firma digitale**

## 5. Presentazione domanda – Contatti

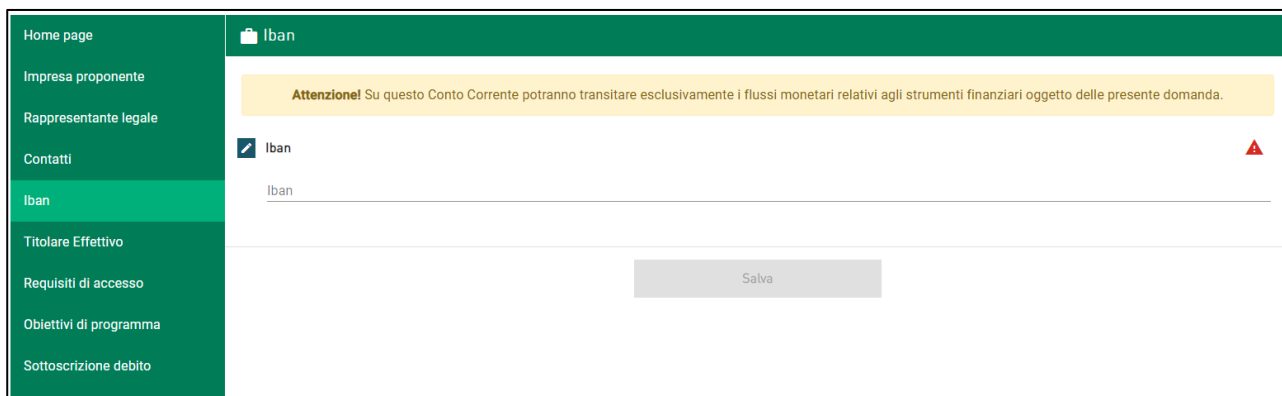
Nella sezione Contatti, dovranno essere inseriti i dati ed i riferimenti della persona che Invitalia potrà contattare in caso di richiesta di informazioni o chiarimenti (Figura 18).



**Figura 18 – Contatti**

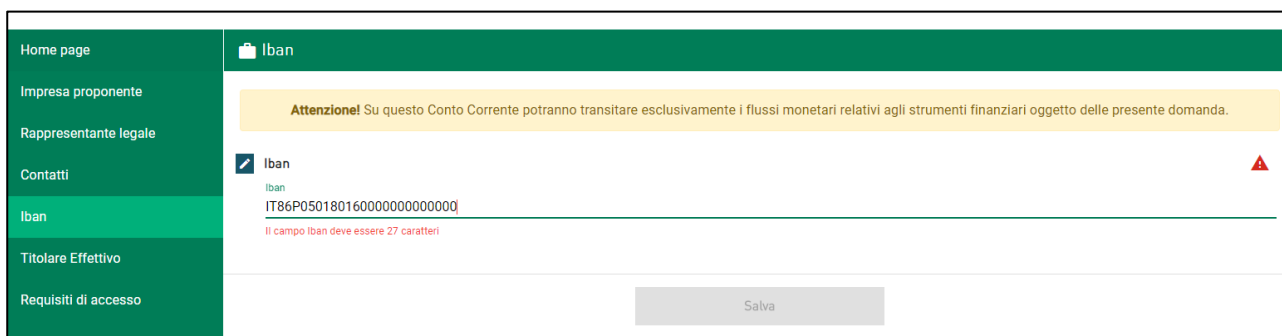
## 6. Presentazione domanda – IBAN

In questa sezione dovrà essere inserito l'IBAN sul quale sarà erogato l'importo richiesto per la sottoscrizione dello strumento (Figura 19).

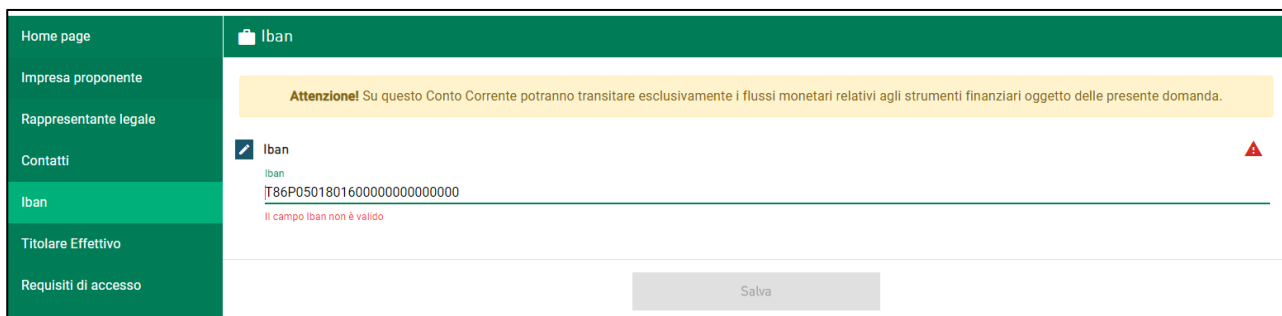


**Figura 19 – IBAN**

Il sistema effettuerà dei controlli sulla correttezza dell'IBAN inserito (Figure 20 e 21).



**Figura 20 – Controlli IBAN**

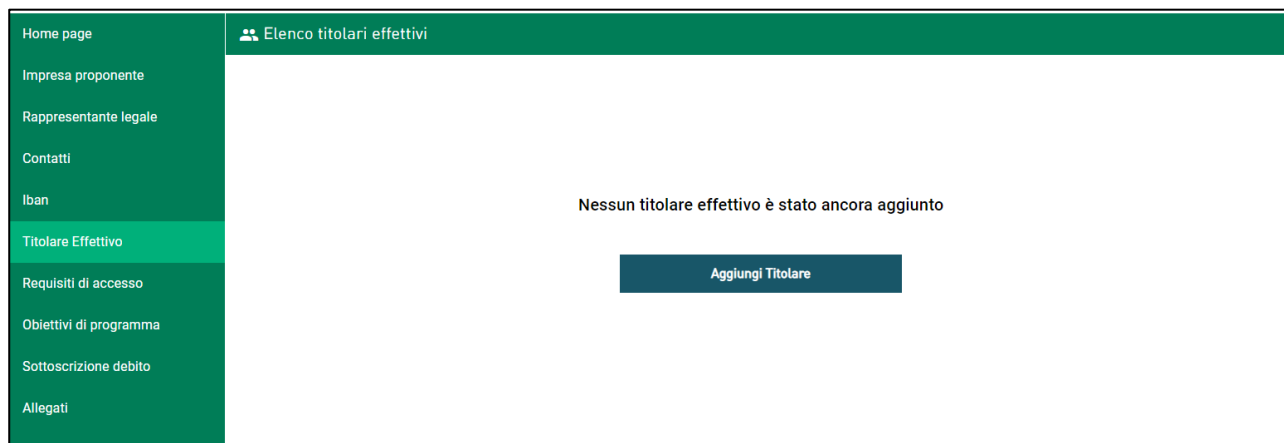


**Figura 21 – Controlli IBAN**

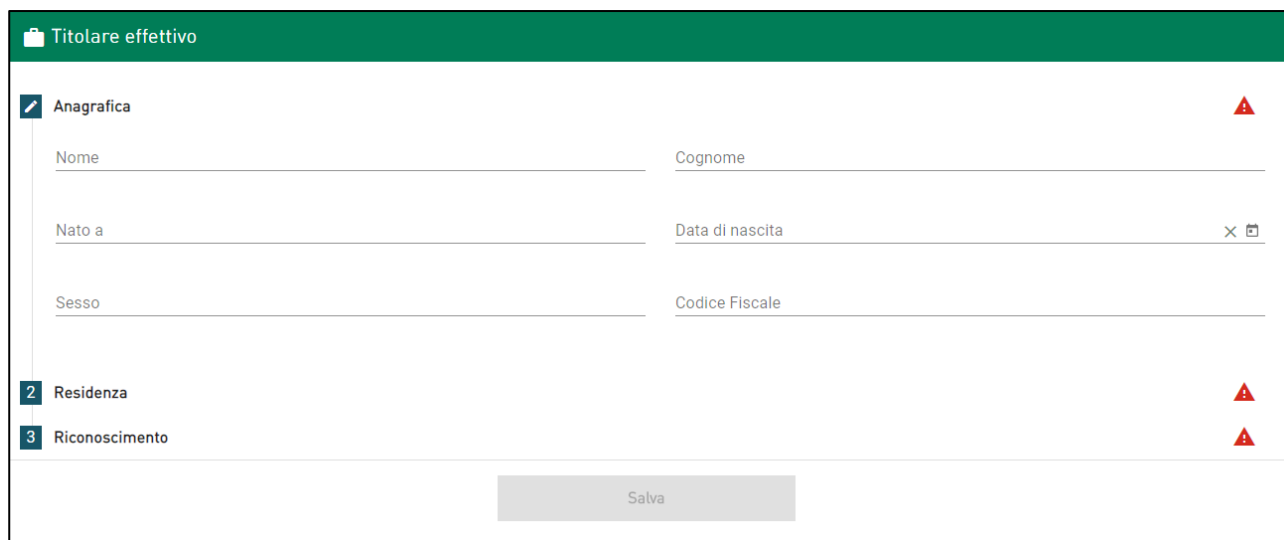
## 7. Presentazione domanda – Titolare effettivo

In questa sezione dovranno essere inserite le informazioni relative al/ai Titolare/i effettivo/i.

Cliccando su **Aggiungi Titolare** (Figura 22), l'utente visualizzerà le sezioni da compilare: Anagrafica, Residenza, Riconoscimento, tutti obbligatori (Figura 23).



**Figura 22 – Inserimento Titolare effettivo**



**Figura 23 – Dati Titolare effettivo**

## 8. Presentazione domanda – Requisiti di accesso

Questa sezione è suddivisa in due parti:







- la prima dove l'utente dovrà segnalare l'eventuale appartenenza ad un gruppo, valorizzando il relativo check e quindi inserire le informazioni relative ai ricavi e alla riduzione degli stessi.

Il sistema verificherà che i dati inseriti siano coerenti con quanto previsto dalla normativa e calcolerà in automatico i dati relativi alla riduzione dei ricavi (Figura 24).

**B. REQUISITI DI ACCESSO AL FONDO PATRIMONIO PMI**  
 CON RIFERIMENTO A QUANTO PREVISTO DALL'ARTICOLO 26 COMMA 1 DEL DECRETO RILANCIO, INDICARE IL POSSESSO DEI REQUISITI DI ACCESSO ALLA MISURA.

**IMPORTANTE: barrare questa casella nel caso in cui la società appartenga ad un gruppo e pertanto il valore dei ricavi, indicati secondo l'articolo 26 comma 1 lettera a) del Decreto Rilancio deve far riferimento al valore dei ricavi su base consolidata, al più elevato grado di consolidamento, non tenendo conto dei ricavi conseguiti all'interno del Gruppo.**

Inserire i dati richiesti relativi alla società richiedente ovvero, nel caso sia stato valorizzato il flag precedente, al gruppo di appartenenza.

1	Ricavi di cui all'articolo 85, comma 1, lettere a) e b), del TUIR relativi al periodo d'imposta 2019, sono compresi tra 10 e 50 milioni di euro	_____	€	
2	La somma dei ricavi, di cui all'articolo 85, comma 1, lettere a) e b), del TUIR, riferibili alle mensilità di marzo e aprile 2020	_____	€	
3	La somma dei ricavi, di cui all'articolo 85, comma 1, lettere a) e b), del TUIR, riferibili alle mensilità di marzo e aprile 2019	_____	€	
	<b>Valore complessivo della riduzione dei ricavi</b>	_____	€	
	<b>Percentuale della riduzione dei ricavi</b>	_____	%	
4	Numero dipendenti al 31/12/2019 (in caso di gruppo si fa riferimento al numero dei dipendenti a livello di consolidato)	_____		

**Figura 23 – Ricavi**

- la seconda dove l'utente dovrà inserire le informazioni relative all'aumento di capitale effettuato. Anche qui il sistema farà delle verifiche in automatico: che l'importo di aumento del capitale non sia inferiore a quanto previsto dalla normativa e che la data di delibera non sia antecedente alla data indicata dalla normativa (Figura 24).

Indicare i dati relativi all'aumento di capitale effettuato:

5	Importo dell'aumento di capitale deliberato dopo il 19/05/2020 (almeno 250.000 euro).	_____	€	
6	Data Delibera aumento di capitale	_____		
	<i>La Delibera di aumento del capitale prevede anche l'emissione dello strumento finanziario?</i>	<input type="checkbox"/>		
7	Versamento integrale aumento capitale sociale	<input type="checkbox"/>		

Salva

**Figura 24 – Aumento di capitale**

Sempre in questa sezione l'utente potrà indicare:

- se la delibera di aumento del capitale prevede anche l'emissione dello strumento finanziario: nel caso il check sia valorizzato, al momento della presentazione della domanda l'utente dovrà caricare un unico documento; altrimenti saranno richiesti due documenti separati;

- analogamente, se viene valorizzato il check relativo al versamento integrale dell'aumento di capitale sociale, al momento della presentazione della domanda l'utente dovrà caricare i documenti che attestino l'evidenza del versamento.

Per facilitare la compilazione accanto ai diversi campi è presente un tasto info (Figura 23), cliccando sul quale sarà visibile l'indicazione per la sua compilazione (Figura 25).




**Figura 25 – Tasto info - dettaglio**

## 9. Presentazione domanda – Obiettivi di programma

In questa sezione, l'utente potrà selezionare uno o più degli obiettivi aggiuntivi (A, B, C).

Qualora l'utente non intenda valorizzare alcun obiettivo aggiuntivo, sarà comunque necessario valorizzare il check dell'ultimo punto della tabella (Figura 26), altrimenti non sarà possibile salvare la pagina. In ogni caso, il sistema controllerà prima della generazione della domanda se la sezione è stata compilata.

 Dichiarazione obiettivi di programma

**C. OBIETTIVI DEL PROGRAMMA**  
 La società si impegna a destinare il finanziamento a sostenere costi di personale, investimenti o capitale circolante impiegati in stabilimenti produttivi e attività imprenditoriali che siano localizzati in Italia.  
 Inoltre, la società intende raggiungere uno o più dei seguenti obiettivi, finalizzati all'ottenimento di una riduzione del valore di rimborso degli Strumenti Finanziari.

- A) Mantenimento della base occupazionale in forza al 31 dicembre 2019, presso stabilimenti produttivi che siano localizzati in Italia, fino all'integrale rimborso del finanziamento.
- B) Investimenti per la tutela ambientale, finalizzati a ridurre i consumi energetici e le emissioni di gas serra o alla riqualificazione energetica degli edifici, per un importo non inferiore al trenta per cento dell'ammontare degli Strumenti Finanziari sottoscritti, effettuati entro la data di rimborso del titolo stesso.
- C) Investimenti in tecnologie abilitanti dell'industria 4.0 per un importo non inferiore al trenta per cento (30%) dell'ammontare degli Strumenti Finanziari sottoscritti, effettuati entro la data di rimborso del titolo stesso.

Attenzione! Non è stato selezionato alcun obiettivo, pertanto non potrà essere riconosciuta nessuna riduzione del valore di rimborso dello strumento finanziario.

Salva

**Figura 26 – Obiettivi programma**

## 10. Presentazione domanda – Sottoscrizione debito

In questa sezione l'utente dovrà indicare il valore degli strumenti finanziari da sottoscrivere, dichiarando anche se l'impresa per la quale si sta presentando la domanda ha già ricevuto degli aiuti (Figura 27).

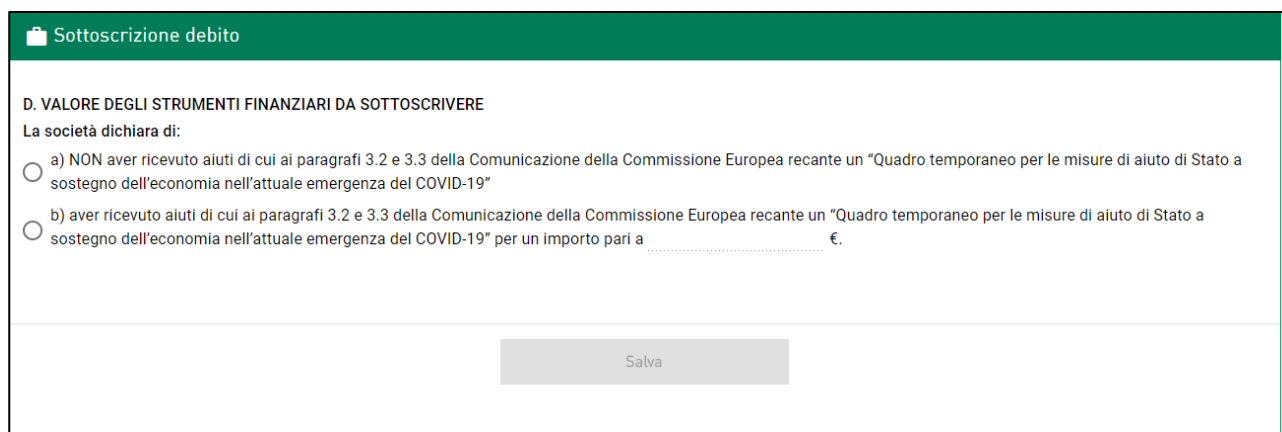


Figura 27 – Sottoscrizione debito

### 10.1 Presentazione domanda – Sottoscrizione debito senza aiuti

Selezionando l'opzione a) (Figura 27), l'utente visualizzerà il campo dove inserire l'importo nominale per cui si richiede la sottoscrizione ad Invitalia e dovrà anche indicare se si intende capitalizzare o meno gli interessi (Figura 28).

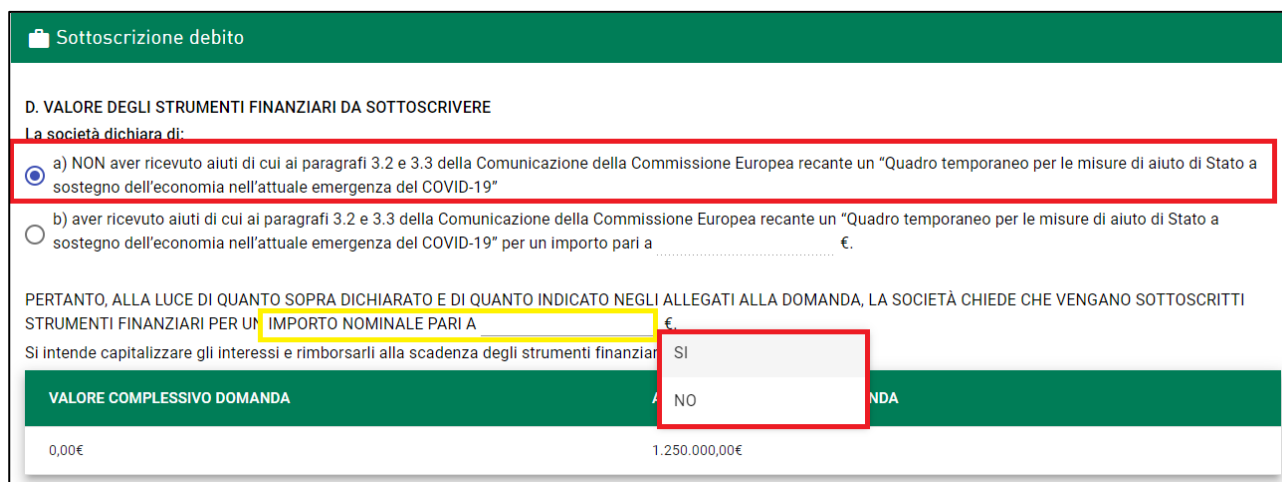


Figura 28 – Sottoscrizione debito senza aiuti

Nel caso venga selezionato SI alla domanda sulla capitalizzazione degli interessi, sarà visibile un campo, calcolato in automatico dal sistema, con l'importo degli stessi (Figura 29).

**Sottoscrizione debito**

**D. VALORE DEGLI STRUMENTI FINANZIARI DA SOTTOSCRIVERE**  
 La società dichiara di:

a) NON aver ricevuto aiuti di cui ai paragrafi 3.2 e 3.3 della Comunicazione della Commissione Europea recante un "Quadro temporaneo per le misure di aiuto di Stato a sostegno dell'economia nell'attuale emergenza del COVID-19"

b) aver ricevuto aiuti di cui ai paragrafi 3.2 e 3.3 della Comunicazione della Commissione Europea recante un "Quadro temporaneo per le misure di aiuto di Stato a sostegno dell'economia nell'attuale emergenza del COVID-19" per un importo pari a ..... €.

PERTANTO, ALLA LUCE DI QUANTO SOPRA DICHIARATO E DI QUANTO INDICATO NEGLI ALLEGATI ALLA DOMANDA, LA SOCIETÀ CHIEDE CHE VENGANO SOTTOSCRITTI STRUMENTI FINANZIARI PER UN IMPORTO NOMINALE PARI A 1000000 €.

Si intende capitalizzare gli interessi e rimborsarli alla scadenza degli strumenti finanziari? SI

TOTALE INTERESSI CAPITALIZZATI  
132.500,00

**Figura 29 – Calcolo interessi**

Il sistema, inoltre, verificherà in automatico che l'importo richiesto non superi quanto previsto dalla normativa: nella Figura 30, ad esempio, il sistema non segnala alcun errore perché il valore complessivo della domanda (importo nominale + interessi) non supera l'ammontare massimo della domanda ed è possibile salvare le informazioni inserite.

Nella Figura 31, invece, il sistema segnala l'anomalia e non rende possibile il salvataggio della pagina, a meno di correggere gli importi.

**Sottoscrizione debito**

**D. VALORE DEGLI STRUMENTI FINANZIARI DA SOTTOSCRIVERE**  
 La società dichiara di:

a) NON aver ricevuto aiuti di cui ai paragrafi 3.2 e 3.3 della Comunicazione della Commissione Europea recante un "Quadro temporaneo per le misure di aiuto di Stato a sostegno dell'economia nell'attuale emergenza del COVID-19"

b) aver ricevuto aiuti di cui ai paragrafi 3.2 e 3.3 della Comunicazione della Commissione Europea recante un "Quadro temporaneo per le misure di aiuto di Stato a sostegno dell'economia nell'attuale emergenza del COVID-19" per un importo pari a ..... €.

PERTANTO, ALLA LUCE DI QUANTO SOPRA DICHIARATO E DI QUANTO INDICATO NEGLI ALLEGATI ALLA DOMANDA, LA SOCIETÀ CHIEDE CHE VENGANO SOTTOSCRITTI STRUMENTI FINANZIARI PER UN IMPORTO NOMINALE PARI A 1000000 €.

Si intende capitalizzare gli interessi e rimborsarli alla scadenza degli strumenti finanziari? SI

TOTALE INTERESSI CAPITALIZZATI  
132.500,00

VALORE COMPLESSIVO DOMANDA	AMMONTARE MASSIMO DOMANDA
1.132.500,00€	1.250.000,00€

**Salva**

**Figura 30 – Valore della domanda**



**Sottoscrizione debito**

**D. VALORE DEGLI STRUMENTI FINANZIARI DA SOTTOSCRIVERE**  
 La società dichiara di:

a) NON aver ricevuto aiuti di cui ai paragrafi 3.2 e 3.3 della Comunicazione della Commissione Europea recante un "Quadro temporaneo per le misure di aiuto di Stato a sostegno dell'economia nell'attuale emergenza del COVID-19"

b) aver ricevuto aiuti di cui ai paragrafi 3.2 e 3.3 della Comunicazione della Commissione Europea recante un "Quadro temporaneo per le misure di aiuto di Stato a sostegno dell'economia nell'attuale emergenza del COVID-19" per un importo pari a \_\_\_\_\_ €.

PERTANTO, ALLA LUCE DI QUANTO SOPRA DICHIARATO E DI QUANTO INDICATO NEGLI ALLEGATI ALLA DOMANDA, LA SOCIETÀ CHIEDE CHE VENGANO SOTTOSCRITTI STRUMENTI FINANZIARI PER UN IMPORTO NOMINALE PARI A 1200000 €.

Si intende capitalizzare gli interessi e rimborsarli alla scadenza degli strumenti finanziari? SI

TOTALE INTERESSI CAPITALIZZATI  
 159.000,00

VALORE COMPLESSIVO DOMANDA	AMMONTARE MASSIMO DOMANDA
1.359.000,00€	1.250.000,00€

**Attenzione! Hai superato l'ammontare massimo della domanda**

Salva

**Figura 31 – Valore della domanda errato**

## 10.2 Presentazione domanda – Sottoscrizione debito con aiuti

Selezionando l'opzione b) (Figura 27), l'utente visualizzerà subito il campo dove inserire l'importo relativo agli aiuti eventualmente ricevuti e il campo dove inserire l'importo nominale per cui si richiede la sottoscrizione ad Invitalia, indicando se si intende capitalizzare o meno gli interessi (Figura 32).

Sarà, inoltre, necessario caricare la documentazione attestante gli aiuti ricevuti al momento dell'invio della domanda.

**D. VALORE DEGLI STRUMENTI FINANZIARI DA SOTTOSCRIVERE**  
 La società dichiara di:

a) NON aver ricevuto aiuti di cui ai paragrafi 3.2 e 3.3 della Comunicazione della Commissione Europea recante un "Quadro temporaneo per le misure di aiuto di Stato a sostegno dell'economia nell'attuale emergenza del COVID-19"

b) aver ricevuto aiuti di cui ai paragrafi 3.2 e 3.3 della Comunicazione della Commissione Europea recante un "Quadro temporaneo per le misure di aiuto di Stato a sostegno dell'economia nell'attuale emergenza del COVID-19" per un importo pari a \_\_\_\_\_ €.

**IMPORTANTE:** nel caso la società appartenga ad un gruppo, l'importo degli aiuti ricevuti deve essere riferito all'intero gruppo.  
 È necessario caricare le attestazioni degli aiuti ricevuti al momento dell'invio della domanda.

PERTANTO, ALLA LUCE DI QUANTO SOPRA DICHIARATO E DI QUANTO INDICATO NEGLI ALLEGATI ALLA DOMANDA, LA SOCIETÀ CHIEDE CHE VENGANO SOTTOSCRITTI STRUMENTI FINANZIARI PER UN IMPORTO NOMINALE PARI A \_\_\_\_\_ €.

Si intende capitalizzare gli interessi e rimborsarli alla scadenza degli strumenti finanziari? SI

Ricavi di cui alla lettera B punto 1 della sezione B  
 2.500.000,00

NO

**Figura 32 – Sottoscrizione debito con aiuti**

Nel caso venga selezionato SI alla domanda sulla capitalizzazione degli interessi, sarà visibile un campo, calcolato in automatico dal sistema, con l'importo degli stessi (Figura 33).

b) aver ricevuto aiuti di cui ai paragrafi 3.2 e 3.3 della Comunicazione della Commissione Europea recante un "Quadro temporaneo per le misure di aiuto di Stato a sostegno dell'economia nell'attuale emergenza del COVID-19" per un importo pari a 1000000 €.

**IMPORTANTE:** nel caso la società appartenga ad un gruppo, l'importo degli aiuti ricevuti deve essere riferito all'intero gruppo.

È necessario caricare le attestazioni degli aiuti ricevuti al momento dell'invio della domanda.

PERTANTO, ALLA LUCE DI QUANTO SOPRA DICHIARATO E DI QUANTO INDICATO NEGLI ALLEGATI ALLA DOMANDA, LA SOCIETÀ CHIEDE CHE VENGANO SOTTOSCRITTI STRUMENTI FINANZIARI PER UN IMPORTO NOMINALE PARI A 1000000 €.

Si intende capitalizzare gli interessi e rimborsarli alla scadenza degli strumenti finanziari? SI

TOTALE INTERESSI CAPITALIZZATI  
132.500,00

**Figura 33 – Calcolo interessi**

Solo in caso di aiuti già ricevuti, saranno presenti altri campi (Figura 34):

- il campo Ricavi di cui alla lettera B, calcolato in automatico dal sistema sulla base dei ricavi inseriti nella sezione Requisiti di accesso e non modificabile;
- il campo, da valorizzare a cura dell'utente, relativo ai costi del personale per il 2019;
- il campo, calcolato in automatico dal sistema e non modificabile, con il costo del personale 2019 moltiplicato per 2;
- il campo Fabbisogno di liquidità, non obbligatorio, compilabile da parte dell'utente.

Ricavi di cui alla lettera B punto 1 della sezione B  
2.500.000,00

Costi del personale esercizio 2019  
1500000

Costi del personale esercizio 2019 raddoppiato  
3.000.000,00

Fabbisogno di liquidità per 18 mesi successivi a concessione aiuto (opzionale)

**Figura 34 – Ulteriori campi**

Nel caso sia previsto un fabbisogno aggiuntivo di liquidità per i 18 mesi successivi alla concessione dell'aiuto, dopo aver compilato il campo, il sistema segnalerà la necessità di caricare una dichiarazione del Legale Rappresentante al momento della presentazione della domanda (Figura 35).

Fabbisogno di liquidità per 18 mesi successivi a concessione aiuto (opzionale)  
 1000000

**Attenzione!** E' necessario allegare dichiarazione specifica del Legale Rappresentante al momento dell'invio della domanda.

**Figura 35 – Fabbisogno liquidità**

Anche in questo caso, il sistema verificherà in automatico che l'importo richiesto non superi quanto previsto dalla normativa, sia per il valore complessivo della domanda (Figura 36) che per il valore complessivo degli aiuti (Figura 37).

b) aver ricevuto aiuti di cui ai paragrafi 3.2 e 3.3 della Comunicazione della Commissione Europea recante un "Quadro temporaneo per le misure di aiuto di Stato a sostegno dell'economia nell'attuale emergenza del COVID-19" per un importo pari a 1000000 €.

**IMPORTANTE:** nel caso la società appartenga ad un gruppo, l'importo degli aiuti ricevuti deve essere riferito all'intero gruppo.  
 È necessario caricare le attestazioni degli aiuti ricevuti al momento dell'invio della domanda.

PERTANTO, ALLA LUCE DI QUANTO SOPRA DICHIARATO E DI QUANTO INDICATO NEGLI ALLEGATI ALLA DOMANDA, LA SOCIETÀ CHIEDE CHE VENGANO SOTTOSCRITTI STRUMENTI FINANZIARI PER UN IMPORTO NOMINALE PARI A 1200000 €.

Si intende capitalizzare gli interessi e rimborsarli alla scadenza degli strumenti finanziari? SI

TOTALE INTERESSI CAPITALIZZATI  
 159.000,00

**Attenzione!** Hai superato l'ammontare massimo della domanda.

**Figura 36 – Valore errato ammontare domanda**

**Attenzione!** E' necessario allegare dichiarazione specifica del Legale Rappresentante al momento dell'invio della domanda.

VALORE COMPLESSIVO DOMANDA	AMMONTARE MASSIMO DOMANDA	VALORE COMPLESSIVO AIUTI	AMMONTARE MASSIMO AIUTI
1.132.500,00€	1.250.000,00€	12.132.500,00€	3.000.000,00€


**Attenzione!** Hai superato l'ammontare massimo degli aiuti.

Salva

**Figura 37 – Valore errato ammontare aiuti**

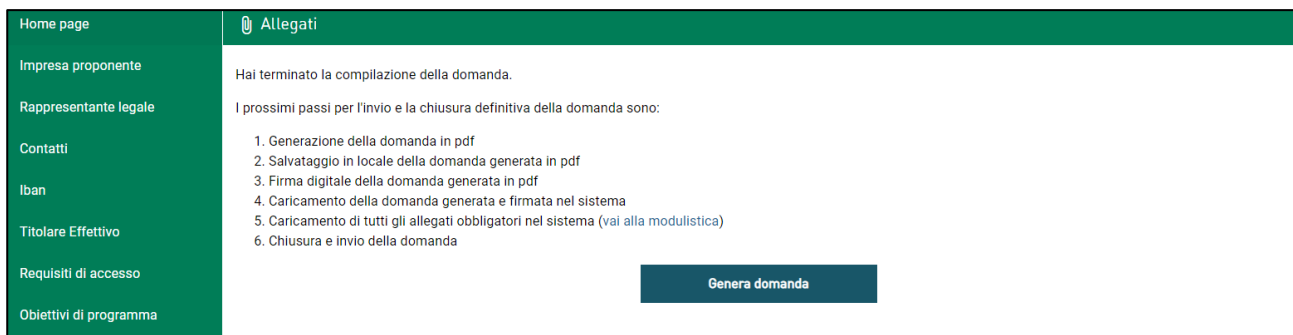
## 11. Presentazione domanda – Controlli finali e generazione della domanda

Cliccando su Allegati, il sistema segnalerà le eventuali sezioni non compilate (Figura 38).



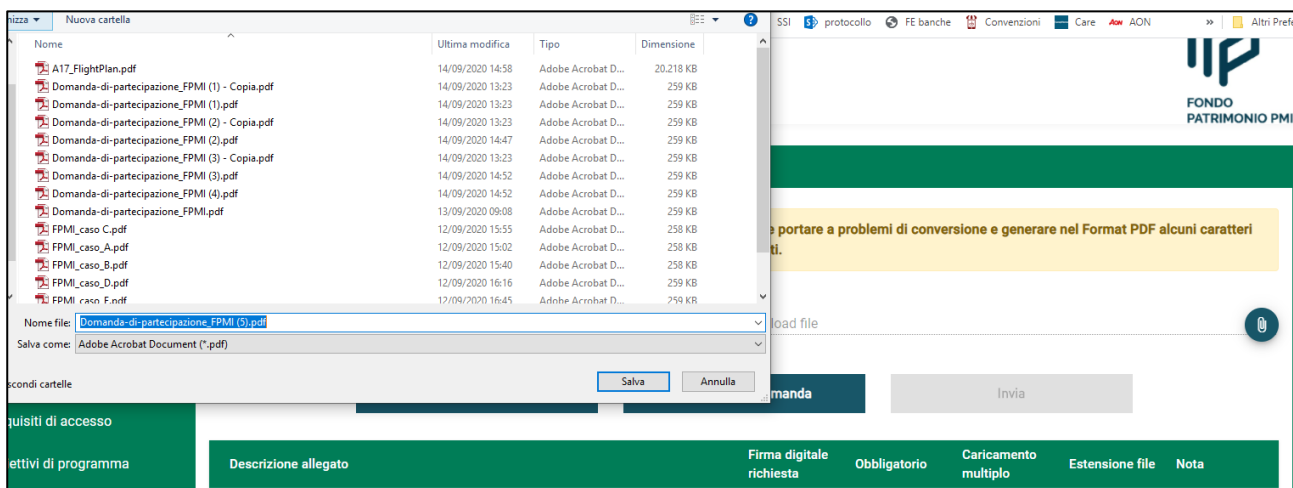
**Figura 38 – Controlli finali**

Solo dopo aver sanato le eventuali anomalie, sarà visibile la sezione per la generazione della domanda (Figura 39).



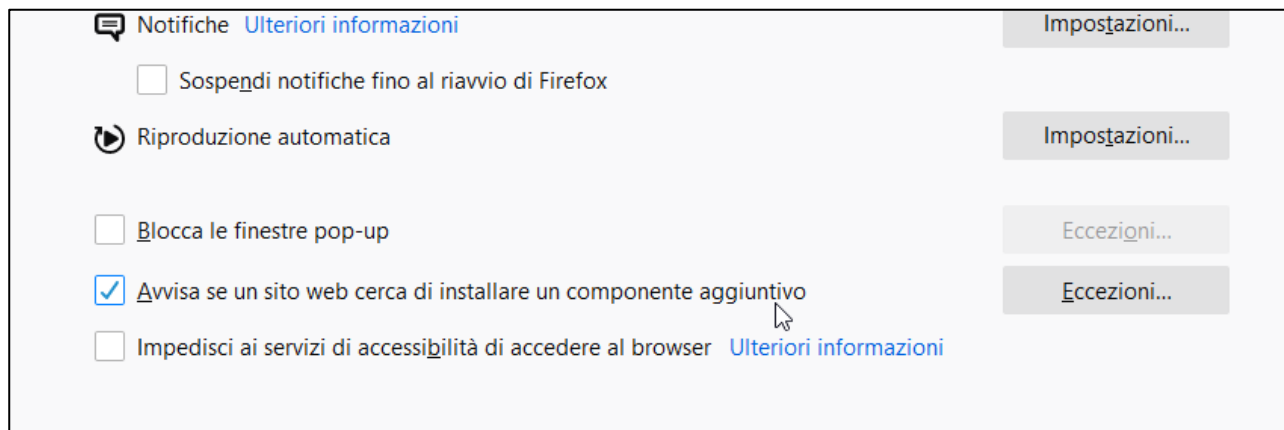
**Figura 39 – Generazione domanda**

Cliccando su **Genera domanda**, il sistema genererà un file .pdf che dovrà essere salvato sul pc e firmato digitalmente dal Rappresentante legale (Figura 40).

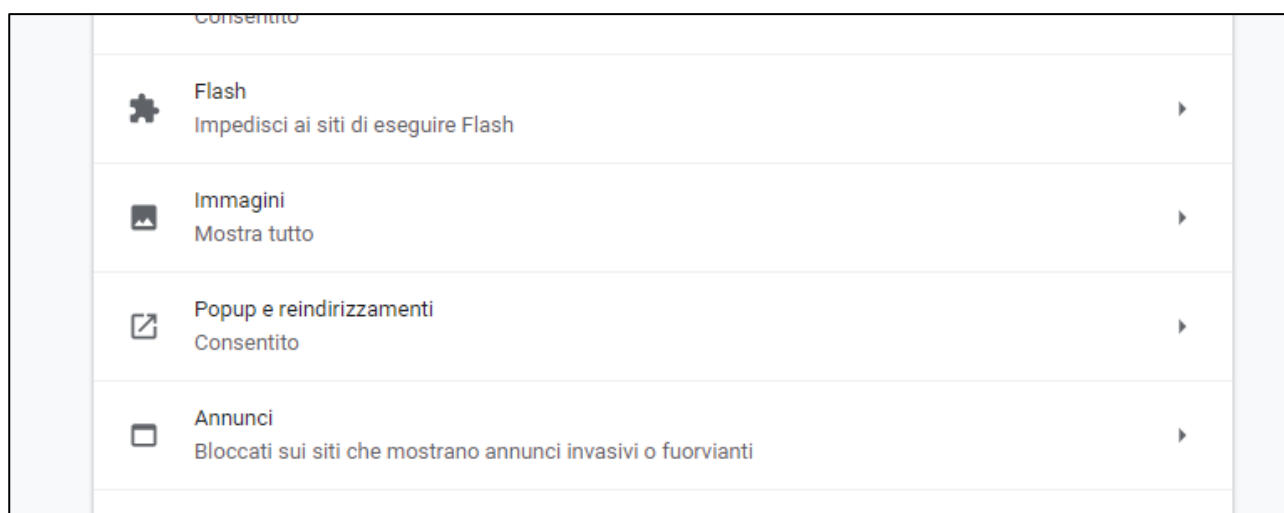


**Figura 40 – Salvataggio domanda**

N.B.: per consentire alla piattaforma di generare la domanda, controllare che non sia attivo il blocco dei popup (Figure 41, 42 e 43).



**Figura 41 – Impostazioni popup Mozilla**



**Figura 42 – Impostazioni popup Chrome**



**Figura 43 – Impostazioni popup Edge**

Dopo la generazione della domanda, tutti le sezioni compilate in precedenza saranno in sola lettura e non più modificabili (Figura 44).

PERTANTO, ALLA LUCE DI QUANTO SOPRA DICHIARATO E DI QUANTO INDICATO NEGLI ALLEGATI ALLA DOMANDA, LA SOCIETÀ CHIEDE CHE VENGANO SOTTOSCRITTI STRUMENTI FINANZIARI PER UN IMPORTO NOMINALE PARI A 5.000.000,00 €.

Si intende capitalizzare gli interessi e rimborsarli alla scadenza degli strumenti finanziari?  SI

TOTALE INTERESSI CAPITALIZZATI  
662.500,00

Ricavi di cui alla lettera B punto 1 della sezione B  
12.375.000,00

Costi del personale esercizio 2019  
2.800.000,00

Costi del personale esercizio 2019 raddoppiato  
5.600.000,00

Fabbisogno di liquidità per 18 mesi successivi a concessione aiuto (opzionale)  
2.000.000,00

**Attenzione!** E' necessario allegare dichiarazione specifica del Legale Rappresentante al momento dell'invio della domanda.

VALORE COMPLESSIVO DOMANDA	AMMONTARE MASSIMO DOMANDA	VALORE COMPLESSIVO AIUTI	AMMONTARE MASSIMO AIUTI
5.662.500,00€	6.000.000,00€	6.462.500,00€	12.375.000,00€

Salva

**Figura 44 – Campi in sola lettura (es. Sezione Sottoscrizione debito)**

Dopo la generazione del .pdf, l'unico documento che sarà possibile caricare è il format di domanda firmato digitalmente (Figura 45).

Allegati

**Attenzione: l'utilizzo di caratteri speciali (es. '&</>') all'interno della domanda potrebbe portare a problemi di conversione e generare nel Format PDF alcuni caratteri indesiderati.**

Selezionare la tipologia del documento  
Format di domanda firmato digitalmente

Allegato obbligatorio: *SI*  
Estensioni permesse: *pdf o p7m*  
Caricamento multiplo: *No*  
Descrizione: *Format di domanda firmato digitalmente*  
Nota: *firmato digitalmente*

Descrizione allegato	Firma digitale richiesta	Obbligatorio	Caricamento multiplo	Estensione file	Nota
Format di domanda firmato digitalmente	Si	Si	No	pdf o p7m	firmato digitalmente

**Avvertenze per la verifica delle firme digitali:**  
per verificare la validità della propria firma digitale, si consiglia di utilizzare gli strumenti indicati dalla Agenzia per l'Italia Digitale (AgID) al seguente [link](#).

**Figura 45 – Caricamento format domanda**

Solo dopo aver caricato il format di domanda, sarà visibile una tabella con l'elenco degli allegati obbligatori da caricare (Figura 46).

**Elenco allegati caricati**

Format di domanda firmato digitalmente: **Domanda-di-partecipazione\_FPMI.pdf** ✕ ↓

Selezionare la tipologia del documento ▼ Upload file 📎

**Rigenera domanda** **Modifica dati domanda** **Invia**

Descrizione allegato	Firma digitale richiesta	Obbligatorio	Caricamento multiplo	Estensione file	Nota
DSAN Requisiti Generali	Si	Si	No	pdf o p7m	
Autocertificazione fabbisogno di liquidità	Si	Si	No	pdf o p7m	
DSAN Antimafia Rappresentante Legale	Si	Si	No	pdf o p7m	
DSAN Antimafia Amministratori	Si	Si	Si	pdf o p7m	
DSAN carichi pendenti e condanne	Si	Si	Si	pdf o p7m	
DSAN ex art. 67 Dlgs 159/2011	Si	Si	No	pdf o p7m	
DSAN ex art. 26 comma 12 secondo periodo del DL 34/2020	Si	Si	No	pdf o p7m	
DSAN antiriciclaggio	Si	Si	No	pdf o p7m	
DSAN conformità originali	Si	Si	No	pdf o p7m	
Verbale assemblea aumento capitale	Si	Si	No	pdf o p7m	
Verbale emissione titolo	Si	Si	No	pdf o p7m	
Documentazione contabile versamento aumento capitale	Si	Si	No	pdf o p7m	
Attestazione aiuti	Si	Si	No	pdf o p7m	
Bilancio 2019 approvato ovvero progetto di bilancio 2019 asseverato	Si	Si	No	pdf o p7m	

**Figura 46 – Elenco allegati obbligatori**

L'elenco sarà diverso a seconda delle opzioni valorizzate nelle diverse sezioni della domanda.

Mano mano che gli allegati saranno caricati, non saranno più visibili nella tabella riassuntiva (Figura 47).

**Elenco allegati caricati**

Format di domanda firmato digitalmente: **Domanda-di-partecipazione\_FPMI.pdf** ✕ ↓

DSAN Requisiti Generali: **DSAN requisiti.p7m** ✕ ↓

Autocertificazione fabbisogno di liquidità: **Autocertificazione liquidita.pdf** ✕ ↓

DSAN Antimafia Rappresentante Legale: **DSAN antimafia.p7m** ✕ ↓

DSAN carichi pendenti e condanne: **DSAN carichi.p7m** ✕ ↓

DSAN antiriciclaggio: **DSAN antiriciclaggio.pdf.p7m** ✕ ↓

Selezionare la tipologia del documento ▼ Upload file 📎

**Rigenera domanda** **Modifica dati domanda** **Invia**

Descrizione allegato	Firma digitale richiesta	Obbligatorio	Caricamento multiplo	Estensione file	Nota
DSAN Antimafia Amministratori	Si	Si	Si	pdf o p7m	
DSAN ex art. 67 Dlgs 159/2011	Si	Si	No	pdf o p7m	
DSAN ex art. 26 comma 12 secondo periodo del DL 34/2020	Si	Si	No	pdf o p7m	
DSAN conformità originali	Si	Si	No	pdf o p7m	
Verbale assemblea aumento capitale	Si	Si	No	pdf o p7m	
Verbale emissione titolo	Si	Si	No	pdf o p7m	
Documentazione contabile versamento aumento capitale	Si	Si	No	pdf o p7m	
Attestazione aiuti	Si	Si	No	pdf o p7m	
Bilancio 2019 approvato ovvero progetto di bilancio 2019 asseverato	Si	Si	No	pdf o p7m	

**Figura 47 – Caricamento allegati**

Al momento del caricamento il sistema segnalerà anche eventuali errori o anomalie (Figure 48 e 49).

Descrizione allegato	Firma digitale richiesta	Obbligatorio	Caricamento multiplo	Estensione file	Nota
Autocertificazione fabbisogno di liquidità	Si	Si	No	pdf o p7m	
DSAN Antimafia Rappresentante Legale	Si	Si	No	pdf o p7m	
DSAN Antimafia Amministratori	Si	Si	Si	pdf o p7m	
DSAN carichi pendenti e condanne	Si	Si	Si	pdf o p7m	
DSAN ex art. 67 Dlgs 159/2011	Si	Si	No	pdf o p7m	
DSAN ex art. 26 comma 12 secondo periodo del DL 34/2020	Si	Si	No	pdf o p7m	
DSAN antiriciclaggio	Si	Si	No	pdf o p7m	
DSAN conformità originali			No	pdf o p7m	
Verbale assemblea aumento capitale			No	pdf o p7m	
Verbale emissione titolo			No	pdf o p7m	
Documentazione contabile versamento aumento capitale	Si	Si	No	pdf o p7m	

**Il nome del documento contiene dei caratteri non consentiti (inserire caratteri alfanumerici, parentesi tonde, punti, trattini e underscore)**

**CHIUDI**

**Figura 48 – Errore denominazione file**

DSAN Antimafia Rappresentante Legale	Si	Si	No	pdf o p7m	
DSAN Antimafia Amministratori	Si	Si	Si	pdf o p7m	
DSAN carichi pendenti e condanne	Si	Si	Si	pdf o p7m	
DSAN ex art. 67 Dlgs 159/2011	Si	Si	No	pdf o p7m	
DSAN ex art. 26 comma 12 secondo periodo del DL 34/2020	Si	Si	No	pdf o p7m	
DSAN antiriciclaggio	Si	Si	No	pdf o p7m	
DSAN conformità originali		Si	No	pdf o p7m	
Verbale assemblea aumento capitale		Si	No	pdf o p7m	
Verbale emissione titolo		Si	No	pdf o p7m	
Documentazione contabile versamento aumento capitale	Si	Si	No	pdf o p7m	

**Esiste già un file con lo stesso nome**

**CHIUDI**

**Figura 49 – Errore file già caricato**

Solo dopo aver caricato tutti gli allegati obbligatori, sarà visibile il tasto **Invia** (Figura 50).

Rigenera domanda      Modifica dati domanda      **Invia**

**Avvertenze per la verifica delle firme digitali:**

**Figura 50 – Tasto Invia domanda**

Qualora l'utente si renda conto di aver inserito delle informazioni errate, cliccando su **Modifica dati domanda** (Figura 50) potrà nuovamente modificare i dati inseriti nelle diverse sezioni, ma dovrà generare una nuova domanda e caricare nuovamente tutti gli allegati. Il sistema, infatti, gli chiederà conferma dell'azione (Figura 51).

**Attenzione**

La riapertura della domanda comporterà la perdita di tutti gli allegati.

Continuare?

ANNULLA      OK

Format di domanda firmato con firma digitale: **Formato domanda firmato.pdf**

DSAN Requisiti Generali: **DSAN requisiti.p7m**

Autocertificazione fabbisogno di liquidità: **Autocertificazione liquidita.pdf**

DSAN Antimafia Rappresentante Legale: **DSAN antimafia.p7m**

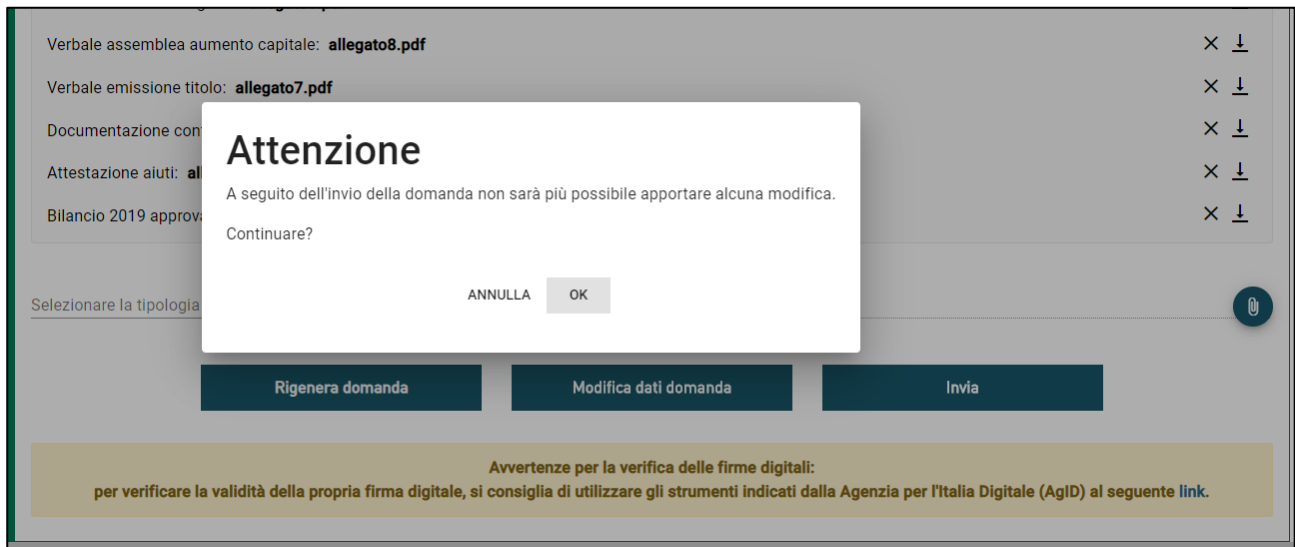
DSAN carichi pendenti e condanne: **DSAN carichi.p7m**

DSAN antiriciclaggio: **DSAN antiriciclaggio.pdf.p7m**

**Figura 51 – Modifica dati domanda - alert**

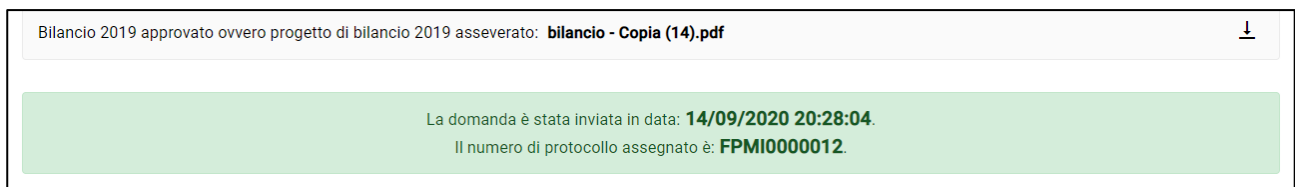


Cliccando su **Invia**, il sistema chiederà conferma all'utente dell'azione, segnalando che dopo l'invio non sarà possibile effettuare alcuna modifica alla domanda (Figura 52).



**Figura 52 – Conferma invio domanda**

Dopo aver cliccato su OK, l'utente visualizzerà il numero di protocollo assegnato alla domanda, con il giorno e la data di invio (Figura 53).



**Figura 53 – Protocollo domanda**