

TABELLA DELLE RETRIBUZIONI CONVENZIONALI 2010


OPERAI E IMPIEGATI - VALORI 2010

SETTORE	QUALIFICHE	FASCIA	RETRIBUZIONE NAZIONALE		RETRIBUZIONE CONVENZIONALE
Industria	Operai	I	Fino a	1.751,76	1.751,76
		II	Da a	1.751,77 1.828,90	1.828,90
		III	Da a	1.828,91 1.906,03	1.906,03
		IV	Da in poi	1.906,04 2.060,28	2.060,28
	Impiegati	I	Fino a	2.060,28	2.060,28
		II	Da a	2.060,29 2.448,44	2.448,44
		III	Da a	2.448,45 2.836,63	2.836,63
		IV	Da a	2.836,64 3.373,15	3.373,15
		V	Da in poi	3.373,16 3.612,96	3.612,96
Industria edile	Operai	Operai			1.751,77
		Operai specializzati			1.926,16
		Operai 4° livello			2.060,28
	Impiegati	Impiegati d'ordine			2.060,28
		Impiegati di concetto			2.371,95
		Impiegati direttivi di VI° liv.			2.935,53
		Impiegati direttivi di VII° livello			3.373,15
Autotrasporto e spedizione merci	Operai	I	Fino a	1.751,76	1.751,76
		II	Da a	1.751,77 1.828,90	1.828,90
		III	Da a	1.828,91 1.906,03	1.906,03
		IV	Da in poi	1.906,04 2.060,28	2.060,28
	Impiegati	I	Fino a	2.060,28	2.060,28
		II	Da a	2.060,29 2.448,44	2.448,44
		III	Da a	2.448,45 2.836,63	2.836,63
		IV	Da a	2.836,64 3.373,15	3.373,15
		V	Da in poi	3.373,16 3.612,96	3.612,96




OPERAI E IMPIEGATI - VALORI 2010

SETTORE	QUALIFICHE				
	Terza area professionale				Seconda area professionale
Credito	IV livello 3.098,54	III livello 2.862,30	II livello 2.567,68	I livello 2.273,07	2.191,91
Assicurazioni	Capi ufficio 2.859,19	Vice capi ufficio 2.600,94	Impiegati di concetto 2.421,56	Impiegati d'ordine 2.223,10	Ausiliari 2.034,83
Commercio	Impiegati con funzioni direttive (I livello) 2.233,93	Impiegati di concetto e III livello) 2.097,17	Personale d'ordine (IV livello) 1.863,71	Altro personale (V livello) 1.800,11	Altro personale (VI livello) 1.343,39
		1.932,01			
Trasporto aereo	Impiegati con funzioni importanti determinate aree aziendali 3.112,98	Impiegati con mansioni specifico contenuto profess.con limitata discrezionalità (funz. III categoria) 2.845,18	Impiegati di concetto e operatori aeronautici (III livello) 2.667,72	Impiegati e operai (IV e V livello contrattuale) 2.222,47	Impiegati e operai (VI, VII, VIII e IX livello contrattuale) 2.135,33
Agricoltura	Impiegati con autonomia di concezione e potere di iniziativa (I categoria) 1.523,40	Impiegati con solo potere di iniziativa (II categoria) 1.403,20	Impiegati con specifiche funzioni (III categoria) 1.298,89	Impiegati con funzioni d'ordine (IV categoria) 1.237,18	Operai specializzati super 1.412,09
Industria cinematografica	Figure professionali di massimo livello (VII livello) 3.860,39	Figure professionali intermedie (VI livello A e B) 3.353,53	Assistenti attività professionali e capi squadra (V livello) 2.901,17	Maestranze qualificate (III e IV livello) 2.757,42	Aiuti attività tecniche e professionali (II livello) 2.265,09
					Operai generici 2.086,98
Spettacolo	Impiegati direttivi 2.198,95	Impiegati con funzioni direttive 1.975,04	Impiegati di concetto 1.796,30	Impiegati d'ordine 1.624,56	Operai specializzati 1.751,13
	Professori d'orchestra 2.086,98	Artisti del coro 1.576,85	Tersicorei 1.870,74	Personale artistico e tecnico del teatro di posa, rivista e commedia musicale 1.555,86	Operai 1.536,96
Artigianato	Impiegati e operai specializzati 2.075,54	Impiegati d'ordine e operai qualificati 1.777,22	Operai 1.639,19		
					Generici cinematografici 1.987,77




QUADRI VALORI 2010

SETTORE	FASCIA	RETRIBUZIONE NAZIONALE		RETRIBUZIONE CONVENZIONALE
Industria	I	Fino a	3.612,96	3.612,96
	II	Da a	3.612,97 4.172,08	4.172,08
	III	Da a	4.172,09 4.731,18	4.731,18
	IV	Da a	4.731,20 5.372,35	5.372,35
	V	Da a	5.372,36 6.013,50	6.013,50
	VI	Da in poi	6.013,51 in poi	7.046,15
Industria edile	I	Fino a	3.612,96	3.612,96
	II	Da a	3.612,97 3.870,90	3.870,90
	III	Da a	3.870,91 4.128,82	4.128,82
	IV	Da a	4.128,83 4.430,01	4.430,01
	V	Da a in poi	4.430,02 in poi	4.731,20
Autotrasporto e spedizione merci	I	Fino a	3.612,96	3.612,96
	II	Da a	3.612,97 4.172,08	4.172,08
	III	Da a	4.172,09 4.731,21	4.731,21
	IV	Da a	4.731,22 5.372,35	5.372,35
	V	Da a	5.372,36 6.013,50	6.013,50
	VI	Da in poi	6.013,51 in poi	7.046,13
Credito	I livello	2.924,41		
	II livello	3.109,84		
	III livello	3.512,62		
	IV livello	4.187,34		
Agricoltura	Unica	1.616,29		
Assicurazioni	I	Fino a	2.992,78	2.992,78
	II	Da a	2.992,79 3.301,91	3.301,91
	III	Da in poi	3.301,92 in poi	3.612,95
Commercio	I	Fino a	2.172,87	2.172,87
	II	Da a	2.172,88 2.745,97	2.745,97
	III	Da in poi	2.745,98 in poi	3.296,17
Trasporto aereo	I	Fino a	3.733,80	3.733,80
	II	Da a	3.733,81 4.267,48	4.267,48
	III	Da in poi	4.267,49 in poi	4.889,56



DIRIGENTI - VALORI 2010

SETTORE	FASCIA	RETRIBUZIONE NAZIONALE		RETRIBUZIONE CONVENZIONALE
Industria	I	Fino a	5.372,35	5.372,35
	II	Da a	5.372,36 7.046,13	7.046,13
	III	Da a	7.046,14 8.078,76	8.078,76
	IV	Da a	8.078,77 8.719,93	8.719,93
	V	Da a	8.719,94 9.111,37	9.111,37
	VI	Da a	9.111,38 9.361,08	9.361,08
	VII	Da a	9.361,09 10.144,00	10.144,00
	VIII	Da in poi	10.144,01 14.274,44	14.274,44
Industria edile	I	Fino a	5.372,35	5.372,35
	II	Da a	5.372,36 6.361,49	6.361,49
	III	Da a	6.361,50 7.350,62	7.350,62
	IV	Da a	7.350,63 8.339,75	8.339,75
	V	Da a	8.339,76 9.328,87	9.328,87
	VI	Da a	9.328,88 10.317,99	10.317,99
	VII	Da a	10.318,00 11.307,12	11.307,12
	VIII	Da a	11.307,13 12.296,25	12.296,25
	IX	Da a	12.296,26 13.285,38	13.285,38
	X	Da in poi	13.285,39 14.274,44	14.274,44
Autotrasporto e spedizione merci	I	Fino a	5.372,35	5.372,35
	II	Da a	5.372,36 7.046,13	7.046,13
	III	Da a	7.046,14 8.078,76	8.078,76
	IV	Da a	8.078,77 8.719,93	8.719,93
	V	Da a	8.719,94 9.111,37	9.111,37
	VI	Da a	9.111,38 9.361,08	9.361,08
	VII	Da a	9.361,09 10.143,99	10.143,99
	VIII	Da in poi	10.144,00 14.274,44	14.274,44



DIRIGENTI - VALORI 2010

SETTORE	FASCIA	RETRIBUZIONE NAZIONALE		RETRIBUZIONE CONVENZIONALE
Credito	I	Fino a	5.374,50	5.374,50
	II	Da a	5.374,51 5.869,12	5.869,12
	III	Da a	5.869,13 6.360,22	6.360,22
	IV	Da a	6.360,23 6.858,38	6.858,38
	V	Da a	6.858,39 7.788,90	7.788,90
	VI	Da a	7.788,91 8.719,46	8.719,46
	VII	Da a	8.719,47 10.028,26	10.028,26
	VIII	Oltre	10.028,27	11.679,42
Agricoltura	Unica			2.801,30
Assicura zioni	I	Fino a	5.284,57	5.284,57
	II	Da a	5.284,58 7.079,60	7.079,60
	III	Da a	7.079,61 8.454,19	8.454,19
	IV	Da a	8.454,20 9.723,17	9.723,17
	V	Da in poi	9.723,18	11.413,87
Commercio	I	Fino a	5.023,16	5.023,16
	II	Da a	5.023,17 6.491,86	6.491,86
	III	Da a	6.491,87 7.935,14	7.935,14
	IV	Da in poi	7.935,15	9.378,42
Trasporto aereo	I	Fino a	5.554,26	5.554,26
	II	Da a	5.554,27 7.284,42	7.284,42
	III	Da a	7.284,43 9.469,37	9.469,37
	IV	Da a	9.469,38 11.836,25	11.836,25
	V	Da in poi	11.836,26	14.112,15

GIORNALISTI - VALORI 2010

SETTORE	FASCIA	RETRIBUZIONE NAZIONALE		RETRIBUZIONE CONVENZIONALE
Giornalismo	I	Fino a	2.921,53	2.921,53
	II	Da a	2.921,54 4.762,34	4.762,34
	III	Da a	4.762,35 5.628,70	5.628,70
	IV	Da a	5.628,71 6.602,53	6.602,53
	V	Da in poi	6.602,54	7.743,68

