

## ALLEGATO 3

---

### NOTA TECNICA E METODOLOGICA

# TERRITORIALITÀ DEL LIVELLO DELLE RETRIBUZIONI

DEFINITA SU DATI  
DEGLI STUDI DI SETTORE RIFERITI AL PERIODO  
D'IMPOSTA 2014



## CRITERI PER LA DEFINIZIONE DEL “LIVELLO DELLE RETRIBUZIONI”

Al fine di tener conto dell'influenza, a livello territoriale, del costo delle retribuzioni sulla determinazione dei ricavi è stato definito l'indicatore “*Livello delle retribuzioni*”.

Per il calcolo dell'indicatore, determinato a livello provinciale, sono stati presi in considerazione, per le sole attività di impresa, i modelli di comunicazione dei dati rilevanti afferenti a 175 Studi di Settore, con riferimento al periodo d'imposta 2014.

Al riguardo, si precisa che sono state escluse dalla fase di definizione dell'indicatore le imprese che hanno indicato una delle cause di esclusione dall'applicazione degli studi di settore, le imprese che hanno compilato il campo relativo al periodo di attività presente nel frontespizio, le imprese con attività secondarie presenti con un'incidenza sui ricavi complessivi superiore al 30%, le imprese con elementi contabili assenti o errati e le imprese che non hanno indicato il comune.

L'indicatore del “*Livello delle retribuzioni*” è stato determinato, per ogni attività d'impresa, come rapporto tra le spese per lavoro dipendente, dichiarate nel quadro F del modello di comunicazione dei dati rilevanti ai fini dell'applicazione degli Studi di Settore (al netto dei Compensi corrisposti ai soci per l'attività di amministratore, delle Spese per collaboratori coordinati e continuativi e delle Spese per prestazioni rese da professionisti esterni) e il numero dei dipendenti, calcolato come numero di giornate retribuite, dichiarate nel quadro A del suddetto modello, diviso 312.

Per ogni provincia è stato calcolato il valore mediano del “Livello delle retribuzioni” differenziato per Gruppo di Settore e per classe di ampiezza demografica del comune di appartenenza<sup>1</sup> (fino a 30.000 abitanti, da 30.000 a 100.000 abitanti, oltre 100.000 abitanti). Per ciascuna provincia, si determina, in fase di stima anche il *valore provinciale*<sup>2</sup>, calcolato sul totale dei comuni non differenziati per dimensione.

Successivamente, la distribuzione del “Livello delle retribuzioni” a livello provinciale è stata standardizzata<sup>3</sup> attraverso il valore minimo e massimo, all'interno di ciascun Gruppo di settore.


In particolare, sono stati individuati i seguenti Gruppi di Settore:

- per le imprese manifatturiere:
  - Industrie alimentari;
  - Industrie tessili, dell'abbigliamento e del cuoio;
  - Altre industrie manifatturiere;
- per le attività del commercio:
  - Commercio al dettaglio di prodotti alimentari;
  - Commercio al dettaglio di altri prodotti;
  - Commercio all'ingrosso;
  - Commercio di autoveicoli, motocicli e relative parti ed accessori;
- per le attività dei servizi:
  - Costruzioni;
  - Intermediari del commercio;
  - Manutenzione e riparazione di autoveicoli, motocicli, trattori agricoli;
  - Servizi di consulenza e servizi alle imprese;
  - Servizi alla persona;
  - Servizi di alloggio, bar e ristorazione;
  - Attività ricreative e sportive;
  - Trasporti, attività immobiliari, altre attività di servizi.

<sup>1</sup> Censimento Istat, 2011.

<sup>2</sup> Nel caso della presenza di poche (o assenti) osservazioni o di valori non coerenti all'interno di una data fascia dimensionale dei comuni, il valore di riferimento provinciale viene recuperato dalle fasce contigue, assicurando che vi sia un andamento non decrescente dei valori provinciali, dalle fasce dimensionali più basse verso quelle più alte. Tale andamento risulta essere quello generalmente osservato all'interno delle provincie con un maggior numero di osservazioni.

<sup>3</sup> I valori della distribuzione sono trattati nel seguente modo:  $(\text{valore} - \text{valore minimo}) / (\text{valore massimo} - \text{valore minimo})$ .



La ripartizione territoriale e settoriale descritta ha permesso di garantire sia una rappresentatività in termini di numerosità sia una omogeneità dei risultati all'interno di ciascun Gruppo di Settore.


Nel Sub Allegato 3.A è riportato l'elenco dei citati Gruppi di Settore con i relativi Studi di Settore<sup>4</sup> associati.

Nel Sub Allegato 3.B sono riportati, per ciascun Gruppo di Settore, i “livelli delle retribuzioni” per provincia e per classi di ampiezza demografica dei comuni.

La classificazione delle province è aggiornata al 31 dicembre 2015.

---

<sup>4</sup> Gli Studi di Settore elencati sono quelli riferiti al periodo di imposta 2014, presi in considerazione per la definizione della territorialità in oggetto.



## SUB ALLEGATO 3.A

---

### ELENCO, PER GRUPPO DI SETTORE, DEGLI STUDI DI SETTORE ASSOCIATI



## Elenco, per Gruppo di Settore, degli Studi di Settore associati

### Industrie alimentari


- VD05U - Produzione e conservazione di carne
- VD11U - Produzione di olio di oliva e di semi
- VD15U - Trattamento igienico e confezionamento di latte e derivati
- VD45U - Lavorazione di tè, lavorazione e commercio all'ingrosso di caffè
- WD01U - Produzione e commercio al dettaglio di prodotti di pasticceria
- WD02U - Produzione di paste alimentari
- WD03U - Molitoria dei cereali
- WD12U - Produzione e commercio al dettaglio di prodotti di panetteria

### Industrie tessili, dell'abbigliamento e del cuoio

- VD25U - Concia delle pelli e del cuoio
- WD06U - Fabbricazione di ricami
- WD07A - Fabbricazione di articoli di calzetteria
- WD07B - Confezione ed accessori per abbigliamento
- WD08U - Fabbricazione di calzature, parti e accessori
- WD10U - Confezione di biancheria
- WD13U - Nobilitazione dei tessuti
- WD14U - Produzione tessile
- WD16U - Confezione su misura di vestiario
- WD24U - Confezione e commercio al dettaglio di articoli in pelliccia
- WD26U - Confezione di vestiario in pelle
- WD27U - Fabbricazione di articoli da viaggio, borse, marocchineria e selleria

### Altre industrie manifatturiere

- VD17U - Fabbricazione di prodotti in gomma e plastica
- VD22U - Fabbricazione di apparecchiature per illuminazione, di lampade elettriche ed insegne luminose
- VD23U - Laboratori di cornici
- VD29U - Produzione di calcestruzzo e di altri prodotti per l'edilizia
- VD30U - Recupero e preparazione per riciclaggio e commercio all'ingrosso di rottami metallici
- VD31U - Fabbricazione di saponi, detersivi, profumi e oli essenziali
- VD36U - Fusione di metalli, prima trasformazione del ferro e dell'acciaio
- VD37U - Costruzione e riparazione di imbarcazioni
- VD39U - Fabbricazione di coloranti, pitture, vernici
- VD40U - Fabbricazione di motori, generatori ed altri apparecchi elettrici
- VD41U - Fabbricazione e riparazione di macchine ed attrezzature per ufficio
- VD42U - Fabbricazione e riparazione di elementi per ottica
- VD43U - Fabbricazione di apparecchi medicali e protesi



**Elenco, per Gruppo di Settore, degli Studi di Settore associati**


VD44U - Fabbricazione di accessori per autoveicoli, motoveicoli e biciclette  
VD46U - Fabbricazione di prodotti chimici  
VD49U - Fabbricazione di materassi  
WD04A - Estrazione di pietre ornamentali, ghiaia e sabbia e altri minerali  
WD04B - Segagione, frantumazione e lavorazione artistica del marmo e pietre affini  
WD09A - Fabbricazione di mobili, poltrone e divani, porte e finestre in legno  
WD09B - Lavorazione del legno  
WD18U - Fabbricazione prodotti in ceramica e terracotta  
WD19U - Fabbricazione di porte e finestre in metallo, tende da sole  
WD20U - Fabbricazione e lavorazione di prodotti in metallo  
WD21U - Fabbricazione e confezionamento di occhiali comuni e da vista  
WD28U - Fabbricazione, lavorazione e trasformazione del vetro  
WD32U - Fabbricazione, installazione e riparazione di macchine e apparecchi meccanici  
WD33U - Produzione e lavorazione di oggetti di gioielleria ed oreficeria  
WD34U - Fabbricazione e riparazione di protesi dentarie  
WD35U - Editoria, pre stampa, stampa e legatoria  
WD38U - Fabbricazione di mobili metallici per uffici e negozi  
WD47U - Fabbricazione di articoli in carta e cartone

**Commercio al dettaglio di prodotti alimentari**

WM01U - Commercio al dettaglio di alimentari  
WM02U - Commercio al dettaglio di carni  
WM27A - Commercio al dettaglio di frutta e verdura  
WM27B - Commercio al dettaglio di pesci, crostacei e molluschi  
WM30U - Commercio al dettaglio di prodotti surgelati

**Commercio al dettaglio di altri prodotti**

UM87U - Commercio al dettaglio di altri prodotti nca  
VM11U - Commercio all'ingrosso e al dettaglio di ferramenta ed utensileria, termoidraulica, legname, materiali da costruzione, piastrelle, pavimenti e prodotti vernicianti  
VM12U - Commercio al dettaglio di libri nuovi in esercizi specializzati  
VM13U - Commercio al dettaglio di giornali, riviste e periodici  
VM39U - Commercio al dettaglio di combustibili per uso domestico e per riscaldamento  
VM42U - Commercio al dettaglio di articoli medicali ed ortopedici  
VM43U - Commercio all'ingrosso e al dettaglio di macchine e attrezzature agricole e per il giardinaggio  
VM44U - Commercio al dettaglio di macchine ed attrezzature ufficio  
VM47U - Commercio al dettaglio di natanti e forniture di bordo  
VM48U - Commercio al dettaglio di piccoli animali domestici




**Elenco, per Gruppo di Settore, degli Studi di Settore associati**

VM80U - Commercio al dettaglio di carburanti per autotrazione  
VM85U - Commercio al dettaglio di prodotti del tabacco  
VM86U - Commercio effettuato per mezzo di distributori automatici  
WM04U - Farmacie  
WM05U - Commercio al dettaglio di abbigliamento, calzature, pelletterie ed accessori  
WM06A - Commercio al dettaglio di elettrodomestici e casalinghi  
WM06B - Commercio al dettaglio di strumenti musicali e spartiti  
WM07U - Commercio al dettaglio di filati per maglieria e di merceria  
WM08U - Commercio al dettaglio di giochi, giocattoli, articoli sportivi  
WM15A - Commercio al dettaglio e riparazione di orologi e gioielli  
WM15B - Commercio al dettaglio di materiale per ottica, fotografia, cinematografia, strumenti di precisione  
WM16U - Commercio al dettaglio di articoli di profumeria, per l'igiene personale e della casa  
WM20U - Commercio al dettaglio di articoli di cartoleria e forniture per ufficio  
WM28U - Commercio al dettaglio di tessuti, tappeti e biancheria per la casa  
WM29U - Commercio al dettaglio di mobili e articoli in legno, sughero, vimini e plastica  
WM32U - Commercio al dettaglio di oggetti d'arte e di antiquariato, di culto e di decorazione, chincaglieria, bigiotteria, bomboniere, articoli da regalo e per fumatori  
WM35U - Erboristerie  
WM40A - Commercio al dettaglio di fiori e piante

**Commercio all'ingrosso**

UM88U - Commercio all'ingrosso di altri prodotti nca  
VM17U - Commercio all'ingrosso di cereali, legumi secchi e sementi  
VM23U - Commercio all'ingrosso di medicinali, di articoli medicali e ortopedici  
VM24U - Commercio all'ingrosso di carta, cartone e articoli di cartoleria  
VM31U - Commercio all'ingrosso di orologi e gioielleria  
VM33U - Commercio all'ingrosso di cuoio, pelli e pellicce  
VM34U - Commercio all'ingrosso di calzature, pelletterie e articoli da viaggio  
VM36U - Commercio all'ingrosso di libri, riviste e giornali  
VM37U - Commercio all'ingrosso di saponi, detersivi, profumi e cosmetici  
VM41U - Commercio all'ingrosso di macchine e attrezzature per ufficio  
VM46U - Commercio all'ingrosso di articoli per fotografia, cinematografia, ottica e strumenti scientifici  
VM81U - Commercio all'ingrosso di combustibili  
VM82U - Commercio all'ingrosso di metalli  
VM83U - Commercio all'ingrosso di prodotti chimici  
VM84U - Commercio all'ingrosso di macchine utensili  
WM18A - Commercio all'ingrosso di fiori e piante



**Elenco, per Gruppo di Settore, degli Studi di Settore associati**

WM18B - Commercio all'ingrosso di animali vivi  
WM19U - Commercio all'ingrosso di tessuti ed abbigliamento  
WM21A - Commercio all'ingrosso di frutta e ortaggi  
WM21B - Commercio all'ingrosso di bevande  
WM21C - Commercio all'ingrosso di prodotti della pesca  
WM21D - Commercio all'ingrosso di carne fresca, congelata e surgelata  
WM21E - Commercio all'ingrosso di altri prodotti alimentari  
WM22A - Commercio all'ingrosso di elettrodomestici, elettronica di consumo, materiale elettrico e supporti audio e video  
WM22B - Commercio all'ingrosso di casalinghi  
WM22C - Commercio all'ingrosso di mobili di qualsiasi materiale  
WM25A - Commercio all'ingrosso di giochi e giocattoli  
WM25B - Commercio all'ingrosso di articoli sportivi

**Commercio di autoveicoli, motocicli e relative parti e accessori**

WM09A - Commercio di autoveicoli  
WM09B - Commercio di motocicli e ciclomotori  
WM10U - Commercio di parti e accessori di autoveicoli e motoveicoli

**Costruzioni**

VG69U - Costruzioni  
WG50U - Intonacatura, rivestimento, tinteggiatura ed altri lavori di completamento e finitura degli edifici  
WG75U - Installazione di impianti elettrici, idraulico-sanitari e altri impianti

**Intermediari del commercio**

WG61A - Intermediari del commercio di prodotti alimentari, bevande e tabacco  
WG61B - Intermediari del commercio di mobili, articoli per la casa e ferramenta  
WG61C - Intermediari del commercio di prodotti tessili, abbigliamento, calzature e articoli in cuoio  
WG61D - Intermediari del commercio specializzato in prodotti particolari n.c.a. ed intermediari del commercio in vari prodotti senza prevalenza di alcuno  
WG61E - Intermediari del commercio di macchinari, impianti industriali, navi e aeromobili (comprese macchine agricole e per ufficio)  
WG61F - Intermediari del commercio di materie prime agricole, animali vivi, materie prime tessili e semilavorati  
WG61G - Intermediari del commercio di combustibili, minerali, metalli e prodotti chimici per l'industria  
WG61H - Intermediari del commercio di legnami e materiali da costruzione





## **Elenco, per Gruppo di Settore, degli Studi di Settore associati**

### **Manutenzione e riparazione di autoveicoli, motocicli, trattori agricoli**

VG46U - Riparazione di trattori agricoli

VG96U - Altre attività di manutenzione autoveicoli e di soccorso stradale

WG31U - Manutenzione e riparazione di autoveicoli, motocicli e ciclomotori

### **Servizi di consulenza e servizi alle imprese**

VG41U - Ricerche di mercato e sondaggi di opinione

VG52U - Confezionamento di generi alimentari e non

VG53U - Servizi linguistici e organizzazione di convegni e fiere

VG81U - Noleggio di macchine e attrezzature per l'edilizia

VG82U - Servizi pubblicitari, relazioni pubbliche e comunicazione

VG87U - Consulenza finanziaria, amministrativo-gestionale e agenzie di informazioni commerciali

VG91U - Attività ausiliarie dei servizi finanziari e assicurativi

VG92U - Servizi forniti da revisori contabili, periti, consulenti ed altri soggetti che svolgono attività in materia di amministrazione, contabilità e tributi (attività di impresa)

VG93U - Attività degli studi di design

WG66U - Software house, riparazione di macchine per ufficio ed altri servizi connessi all'Information Technology

WG70U - Servizi di pulizia

### **Servizi alla persona**

VG57U - Laboratori di analisi cliniche e ambulatori

VG95U - Servizi dei centri per il benessere fisico e stabilimenti termali

WG33U - Servizi degli istituti di bellezza

WG34U - Servizi di acconciatura

WG55U - Servizi di pompe funebri e attività connesse

WG67U - Tintorie e lavanderie

### **Servizi di alloggio, bar e ristorazione**

VG76U - Servizi di ristorazione collettiva

WG36U - Servizi di ristorazione commerciale

WG37U - Bar, gelaterie e pasticcerie

WG44U - Esercizi alberghieri, affittacamere e case per vacanze

WG58U - Strutture ricettive all'aperto



## Elenco, per Gruppo di Settore, degli Studi di Settore associati

### Attività ricreative e sportive

VG54U - Sale giochi e biliardi, gestione di apparecchi automatici da intrattenimento

VG78U - Attività delle agenzie di viaggio e turismo e dei tour operator

VG83U - Gestione di impianti sportivi

VG85U - Discoteche, sale da ballo, night club e scuole di danza

WG60U - Stabilimenti balneari

### Trasporti, attività immobiliari, altre attività di servizi

UG98U - Riparazione di beni di consumo nca

UG99U - Altri servizi a imprese e famiglie

VG38U - Riparazione di calzature e di altri articoli in pelle, cuoio o in altri materiali simili

VG40U - Locazione, valorizzazione, compravendita di beni immobili

VG48U - Riparazione di elettrodomestici e di prodotti di consumo audio e video

VG73A - Movimento merci e magazzinaggio

VG73B - Spedizionieri, intermediari dei trasporti e corrieri

VG77U - Trasporti marittimi e per vie d'acqua interne, noleggio di imbarcazioni e servizi connessi

VG79U - Noleggio di autovetture e altri mezzi di trasporto terrestre

VG88U - Autoscuole, scuole nautiche e agenzie di disbrigo pratiche

VG89U - Servizi di fotocopiatrice, preparazione di documenti e altre attività di supporto

VG90U - Esercizio della pesca e attività connesse

VG94U - Produzioni e distribuzioni cinematografiche e di video, attività radiotelevisive

WG39U - Agenzie di mediazione immobiliare


WG51U - Conservazione e restauro di opere d'arte

WG68U - Trasporto di merci su strada e servizi di trasloco

WG72A - Trasporto con taxi e noleggio di autovetture con conducente

WG72B - Altri trasporti terrestri di passeggeri

WG74U - Attività fotografiche



## SUB ALLEGATO 3.B

---

ELENCO, PER GRUPPO DI SETTORE, DEI LIVELLI  
DELLE RETRIBUZIONI PER PROVINCIA E CLASSE  
DI AMPIEZZA DEMOGRAFICA DEI COMUNI




## Elenco, per Gruppo di Settore, dei livelli delle retribuzioni per provincia e classe di ampiezza demografica dei comuni

### Industrie alimentari

PROVINCIA	CLASSI DI AMPIEZZA DEMOGRAFICA DEI COMUNI		
	FINO A 30.000 ABITANTI	DA 30.000 A 100.000 ABITANTI	OLTRE 100.000 ABITANTI
Agrigento	0,2118	0,2665	0,2665
Alessandria	0,4232	0,4232	0,4232
Ancona	0,3942	0,3942	0,4358
Arezzo	0,4864	0,4864	0,4864
Ascoli Piceno	0,4280	0,4583	0,4583
Asti	0,4432	0,4432	0,4432
Avellino	0,3228	0,3228	0,3228
Bari	0,2260	0,2260	0,2260
Barletta-Andria-Trani	0,1830	0,1830	0,2170
Belluno	0,4942	0,4942	0,4942
Benevento	0,1641	0,1641	0,1641
Bergamo	0,5325	0,5325	0,5325
Biella	0,4606	0,5534	0,5534
Bologna	0,5966	0,6487	0,6487
Bolzano/Bozen	0,9859	0,9859	0,9859
Brescia	0,5000	0,5000	0,5000
Brindisi	0,2632	0,2632	0,2632
Cagliari	0,3113	0,3113	0,3320
Caltanissetta	0,1540	0,1540	0,1540
Campobasso	0,2468	0,2608	0,2608
Carbonia-Iglesias	0,3621	0,3621	0,3621
Caserta	0,2018	0,2018	0,2018
Catania	0,0759	0,0759	0,0759
Catanzaro	0,2136	0,2136	0,2136
Chieti	0,2133	0,3028	0,3028
Como	0,5747	0,6176	0,6176
Cosenza	0,1959	0,2387	0,2387
Cremona	0,5716	0,5716	0,5716
Crotone	0,1208	0,1208	0,1208
Cuneo	0,3853	0,3853	0,3853
Enna	0,0918	0,0918	0,0918
Fermo	0,4285	0,5259	0,5259
Ferrara	0,4189	0,4189	0,4396
Firenze	0,5937	0,5937	0,5937
Foggia	0,1657	0,1657	0,2229
Forlì-Cesena	0,5853	0,6469	0,7345
Frosinone	0,3453	0,3789	0,3789
Genova	0,3840	0,3840	0,3840
Gorizia	0,6632	0,6632	0,6632
Grosseto	0,4999	0,6426	0,6426
Imperia	0,3472	0,3472	0,3472
Isernia	0,2941	0,2941	0,2941
L'Aquila	0,2683	0,2974	0,2974
La Spezia	0,4309	0,4309	0,4309
Latina	0,3247	0,3760	0,3760
Lecce	0,1211	0,1713	0,1713
Lecco	0,7365	0,7365	0,7365
Livorno	0,4708	0,4708	0,4998
Lodi	0,6119	0,6794	0,6794
Lucca	0,5033	0,5033	0,5033
Macerata	0,4428	0,4727	0,4727
Mantova	0,4959	0,5830	0,5830
Massa-Carrara	0,4011	0,5222	0,5222
Matera	0,2491	0,3584	0,3584
Medio Campidano	0,2133	0,2133	0,2133

PROVINCIA	CLASSI DI AMPIEZZA DEMOGRAFICA DEI COMUNI		
	FINO A 30.000 ABITANTI	DA 30.000 A 100.000 ABITANTI	OLTRE 100.000 ABITANTI
Messina	0,1722	0,1722	0,1940
Milano	0,5262	0,5389	0,5389
Modena	0,6019	0,6019	0,6019
Monza e della Brianza	0,5465	0,6035	0,6035
Napoli	0,2100	0,2100	0,2100
Novara	0,5150	0,5150	0,5150
Nuoro	0,1916	0,4935	0,4935
Ogliastra	0,2921	0,2921	0,2921
Olbia-Tempio	0,3154	0,6115	0,6115
Oristano	0,3544	0,3544	0,3544
Padova	0,5053	0,5078	0,5104
Palermo	0,2012	0,2012	0,2012
Parma	1,0000	1,0000	1,0000
Pavia	0,5435	0,5798	0,5798
Perugia	0,3777	0,3777	0,4977
Pesaro e Urbino	0,4171	0,6249	0,6249
Pescara	0,2914	0,2914	0,2914
Piacenza	0,6338	0,6338	0,6338
Pisa	0,4871	0,5007	0,5007
Pistoia	0,5940	0,5940	0,5940
Pordenone	0,4828	0,4828	0,4828
Potenza	0,2211	0,3103	0,3103
Prato	0,5664	0,5664	0,5664
Ragusa	0,0000	0,0754	0,0754
Ravenna	0,5085	0,5784	0,5784
Reggio di Calabria	0,1785	0,1785	0,1785
Reggio nell'Emilia	0,5791	0,5807	0,5822
Rieti	0,3553	0,3553	0,3553
Rimini	0,4621	0,4968	0,6079
Roma	0,3338	0,3772	0,3772
Rovigo	0,4372	0,4372	0,4372
Salerno	0,2293	0,2293	0,2293
Sassari	0,3038	0,3995	0,3995
Savona	0,4440	0,4440	0,4440
Siena	0,5791	0,5791	0,5791
Siracusa	0,0947	0,0964	0,0964
Sondrio	0,6190	0,6190	0,6190
Taranto	0,2117	0,2818	0,2818
Teramo	0,4048	0,4048	0,4048
Terni	0,3558	0,3558	0,3558
Torino	0,3621	0,3621	0,3777
Trapani	0,1976	0,2492	0,2492
Trento	0,6545	0,6545	0,7114
Treviso	0,5217	0,5344	0,5344
Trieste	0,5493	0,5493	0,5493
Udine	0,4951	0,4951	0,4951
Valle d'Aosta/Vallée d'Aoste	0,4883	0,4883	0,4883
Varese	0,5008	0,5008	0,5008
Venezia	0,2912	0,2912	0,4517
Verbania-Cusio-Ossola	0,4803	0,4803	0,4803
Vercelli	0,4057	0,4057	0,4057
Verona	0,4448	0,4448	0,4610
Vibo Valentia	0,2048	0,2048	0,2048
Vicenza	0,4938	0,5037	0,5037
Viterbo	0,3201	0,5433	0,5433




## Elenco, per Gruppo di Settore, dei livelli delle retribuzioni per provincia e classe di ampiezza demografica dei comuni

### Industrie tessili, dell'abbigliamento e cuoio

PROVINCIA	CLASSI DI AMPIEZZA DEMOGRAFICA DEI COMUNI		
	FINO A 30.000 ABITANTI	DA 30.000 A 100.000 ABITANTI	OLTRE 100.000 ABITANTI
Agrigento	0,3509	0,3509	0,3509
Alessandria	0,4653	0,4653	0,4653
Ancona	0,4873	0,4873	0,4873
Arezzo	0,4672	0,4672	0,4672
Ascoli Piceno	0,5261	0,5438	0,5438
Asti	0,5068	0,5068	0,5068
Avellino	0,6851	0,6851	0,6851
Bari	0,4275	0,4757	0,5355
Barletta-Andria-Trani	0,3746	0,3746	0,3746
Belluno	0,5194	0,5194	0,5194
Benevento	0,3394	0,3394	0,3394
Bergamo	0,5236	0,5877	0,6519
Biella	0,7562	0,7562	0,7562
Bologna	0,4647	0,4757	0,4757
Bolzano/Bozen	0,6871	0,7214	0,7797
Brescia	0,4969	0,5489	0,6010
Brindisi	0,4220	0,4220	0,4220
Cagliari	0,3797	0,3797	0,3797
Caltanissetta	0,3988	0,3988	0,3988
Campobasso	0,4669	0,4669	0,4669
Carbonia-Iglesias	0,3732	0,3732	0,3732
Caserta	0,4090	0,4717	0,4717
Catania	0,3165	0,3165	0,3949
Catanzaro	0,3026	0,3026	0,3026
Chieti	0,4306	0,4306	0,4306
Como	0,8061	0,8061	0,8061
Cosenza	0,3618	0,3618	0,3618
Cremona	0,5530	0,5530	0,5530
Crotone	0,3145	0,3145	0,3145
Cuneo	0,4504	0,4504	0,4504
Enna	0,3070	0,3070	0,3070
Fermo	0,5176	0,5611	0,5611
Ferrara	0,4580	0,4580	0,5573
Firenze	0,5088	0,5088	0,5088
Foggia	0,3688	0,3688	0,3688
Forlì-Cesena	0,4610	0,4610	0,4623
Frosinone	0,3870	0,3870	0,3870
Genova	0,4290	0,4808	0,5326
Gorizia	1,0000	1,0000	1,0000
Grosseto	0,4747	0,4747	0,4747
Imperia	0,0885	0,0885	0,0885
Isernia	0,6529	0,6529	0,6529
L'Aquila	0,4082	0,4082	0,4082
La Spezia	0,3849	0,3849	0,3849
Latina	0,2804	0,3849	0,5321
Lecce	0,3890	0,4461	0,4461
Lecco	0,6400	0,6400	0,6400
Livorno	0,5320	0,5320	0,5320
Lodi	0,5205	0,5205	0,5205
Lucca	0,4919	0,5503	0,5503
Macerata	0,5037	0,5343	0,5343
Mantova	0,4627	0,4627	0,4627
Massa-Carrara	0,6529	0,6529	0,6529
Matera	0,3699	0,3699	0,3699
Medio Campidano	0,3615	0,3615	0,3615

PROVINCIA	CLASSI DI AMPIEZZA DEMOGRAFICA DEI COMUNI		
	FINO A 30.000 ABITANTI	DA 30.000 A 100.000 ABITANTI	OLTRE 100.000 ABITANTI
Messina	0,4956	0,4956	0,4956
Milano	0,5101	0,5101	0,6137
Modena	0,4515	0,5833	0,5939
Monza e della Brianza	0,5582	0,5582	0,6154
Napoli	0,4729	0,5093	0,5093
Novara	0,5325	0,6486	0,7647
Nuoro	0,4682	0,4682	0,4682
Ogliastra	0,0000	0,0000	0,0000
Olbia-Tempio	0,4848	0,4848	0,4848
Oristano	0,5808	0,5808	0,5808
Padova	0,4694	0,4887	0,5081
Palermo	0,4144	0,4144	0,4144
Parma	0,6039	0,6039	0,6039
Pavia	0,5197	0,5234	0,5234
Perugia	0,4561	0,4750	0,4829
Pesaro e Urbino	0,4448	0,4698	0,4698
Pescara	0,3806	0,4079	0,4150
Piacenza	0,5932	0,5932	0,5932
Pisa	0,8397	0,8397	0,8397
Pistoia	0,5390	0,5390	0,5390
Pordenone	0,5781	0,5781	0,5781
Potenza	0,2682	0,2682	0,2682
Prato	0,4595	0,4595	0,4595
Ragusa	0,1513	0,1513	0,1513
Ravenna	0,3863	0,4475	0,6205
Reggio di Calabria	0,3283	0,3283	0,3283
Reggio nell'Emilia	0,4512	0,4632	0,4752
Rieti	0,7659	0,7659	0,7659
Rimini	0,3989	0,4730	0,4885
Roma	0,6069	0,6132	0,6132
Rovigo	0,4031	0,4031	0,4031
Salerno	0,4264	0,4696	0,4696
Sassari	0,4171	0,4171	0,4171
Savona	0,4095	0,4095	0,4095
Siena	0,4436	0,4436	0,4436
Siracusa	0,1594	0,2757	0,3921
Sondrio	0,5527	0,5527	0,5527
Taranto	0,4798	0,5147	0,5147
Teramo	0,4868	0,4868	0,4868
Terni	0,4321	0,4321	0,4321
Torino	0,5060	0,5060	0,5060
Trapani	0,4982	0,4982	0,4982
Trento	0,4901	0,5145	0,6903
Treviso	0,4987	0,4987	0,4987
Trieste	0,4355	0,4355	0,4355
Udine	0,5546	0,5546	0,5546
Valle d'Aosta/Vallée d'Aoste	0,3692	0,3692	0,3692
Varese	0,6222	0,6378	0,6378
Venezia	0,5294	0,5294	0,5294
Verbania-Cusio-Ossola	0,5233	0,5233	0,5233
Vercelli	0,5513	0,5513	0,5513
Verona	0,5342	0,5342	0,5520
Vibo Valentia	0,3774	0,3774	0,3774
Vicenza	0,5782	0,5782	0,6089
Viterbo	0,3923	0,3923	0,3923




## Elenco, per Gruppo di Settore, dei livelli delle retribuzioni per provincia e classe di ampiezza demografica dei comuni

### Altre industrie manifatturiere

PROVINCIA	CLASSI DI AMPIEZZA DEMOGRAFICA DEI COMUNI		
	FINO A 30.000 ABITANTI	DA 30.000 A 100.000 ABITANTI	OLTRE 100.000 ABITANTI
Agrigento	0,1114	0,1114	0,1114
Alessandria	0,4535	0,4920	0,4920
Ancona	0,4977	0,4977	0,4977
Arezzo	0,2999	0,2999	0,2999
Ascoli Piceno	0,4165	0,4165	0,4165
Asti	0,5364	0,5364	0,5364
Avellino	0,2938	0,2938	0,2938
Bari	0,1712	0,2641	0,2641
Barletta-Andria-Trani	0,2036	0,2036	0,2036
Belluno	0,5074	0,5300	0,5300
Benevento	0,1376	0,2457	0,2457
Bergamo	0,8071	0,8071	0,8071
Biella	0,5217	0,5237	0,5237
Bologna	0,8645	0,8645	0,8645
Bolzano/Bozen	0,7144	0,7144	0,9779
Brescia	0,8162	0,8419	0,8677
Brindisi	0,1028	0,2943	0,2943
Cagliari	0,2352	0,2352	0,2352
Caltanissetta	0,0679	0,2807	0,2807
Campobasso	0,2659	0,2806	0,2806
Carbonia-Iglesias	0,1500	0,1500	0,1500
Caserta	0,2407	0,2407	0,2407
Catania	0,1178	0,1178	0,1586
Catanzaro	0,1129	0,1129	0,1129
Chieti	0,4092	0,4092	0,4092
Como	0,8038	0,8038	0,8038
Cosenza	0,0266	0,1247	0,1247
Cremona	0,7525	0,7525	0,7525
Crotone	0,0282	0,0703	0,0703
Cuneo	0,4965	0,5709	0,5709
Enna	0,0655	0,0655	0,0655
Fermo	0,3417	0,3531	0,3531
Ferrara	0,5728	0,7725	0,7725
Firenze	0,6069	0,6702	0,6702
Foggia	0,0620	0,0620	0,1201
Forlì-Cesena	0,4759	0,5451	0,5451
Frosinone	0,3730	0,4913	0,4913
Genova	0,5208	0,5450	0,5691
Gorizia	0,6523	0,6523	0,6523
Grosseto	0,3140	0,3140	0,3140
Imperia	0,0862	0,1822	0,1822
Isernia	0,2774	0,2774	0,2774
L'Aquila	0,2743	0,3945	0,3945
La Spezia	0,6234	0,6234	0,6234
Latina	0,3357	0,4949	0,4949
Lecce	0,0953	0,1404	0,1404
Lecco	0,8687	0,8687	0,8687
Livorno	0,3261	0,5471	0,5828
Lodi	0,7798	0,7798	0,7798
Lucca	0,6350	0,6350	0,6350
Macerata	0,3247	0,4879	0,4879
Mantova	0,6894	0,6894	0,6894
Massa-Carrara	0,6648	0,9363	0,9363
Matera	0,1847	0,1847	0,1847
Medio Campidano	0,1649	0,1649	0,1649

PROVINCIA	CLASSI DI AMPIEZZA DEMOGRAFICA DEI COMUNI		
	FINO A 30.000 ABITANTI	DA 30.000 A 100.000 ABITANTI	OLTRE 100.000 ABITANTI
Messina	0,1651	0,1651	0,2230
Milano	0,9830	1,0000	1,0000
Modena	0,7742	0,8164	0,9617
Monza e della Brianza	0,7373	0,7373	0,8453
Napoli	0,2084	0,2674	0,3685
Novara	0,6716	0,6716	0,6716
Nuoro	0,1890	0,2426	0,2426
Ogliastra	0,0764	0,0764	0,0764
Olbia-Tempio	0,2410	0,2901	0,2901
Oristano	0,0878	0,2099	0,2099
Padova	0,5859	0,6039	0,6220
Palermo	0,0768	0,0768	0,1684
Parma	0,9197	0,9446	0,9695
Pavia	0,6408	0,6833	0,6833
Perugia	0,3446	0,3446	0,3714
Pesaro e Urbino	0,4520	0,4520	0,4520
Pescara	0,3653	0,4020	0,4020
Piacenza	0,7864	0,7864	0,7864
Pisa	0,5843	0,5843	0,5843
Pistoia	0,4021	0,6157	0,6157
Pordenone	0,6916	0,6916	0,6916
Potenza	0,3198	0,3198	0,3198
Prato	0,5115	0,5397	0,5679
Ragusa	0,1009	0,1009	0,1009
Ravenna	0,5861	0,6245	0,7231
Reggio di Calabria	0,0000	0,0402	0,0804
Reggio nell'Emilia	0,8106	0,8106	0,8106
Rieti	0,3542	0,5998	0,5998
Rimini	0,3021	0,3021	0,3775
Roma	0,3333	0,4617	0,4617
Rovigo	0,4180	0,4180	0,4180
Salerno	0,1762	0,2690	0,3633
Sassari	0,1804	0,1804	0,2335
Savona	0,4039	0,4148	0,4148
Siena	0,5276	0,5276	0,5276
Siracusa	0,1692	0,1944	0,1944
Sondrio	0,5350	0,5350	0,5350
Taranto	0,2259	0,2493	0,5252
Teramo	0,3716	0,4240	0,4240
Terni	0,3825	0,3944	0,4063
Torino	0,7167	0,7540	0,7540
Trapani	0,1434	0,1434	0,1434
Trento	0,5314	0,6813	0,6813
Treviso	0,6274	0,6274	0,6274
Trieste	0,6223	0,6453	0,6683
Udine	0,6336	0,6336	0,6336
Valle d'Aosta/Vallée d'Aoste	0,3129	0,7706	0,7706
Varese	0,8587	0,8587	0,8587
Venezia	0,4654	0,4654	0,5459
Verbania-Cusio-Ossola	0,5583	0,7395	0,7395
Vercelli	0,5619	0,5619	0,5619
Verona	0,5689	0,6351	0,6351
Vibo Valentia	0,0347	0,2425	0,2425
Vicenza	0,6722	0,8615	0,8615
Viterbo	0,2242	0,3670	0,3670




## Elenco, per Gruppo di Settore, dei livelli delle retribuzioni per provincia e classe di ampiezza demografica dei comuni

### Commercio al dettaglio di prodotti alimentari

PROVINCIA	CLASSI DI AMPIEZZA DEMOGRAFICA DEI COMUNI		
	FINO A 30.000 ABITANTI	DA 30.000 A 100.000 ABITANTI	OLTRE 100.000 ABITANTI
Agrigento	0,3945	0,4558	0,4558
Alessandria	0,6522	0,6522	0,6522
Ancona	0,5906	0,5906	0,7401
Arezzo	0,6623	0,6623	0,6623
Ascoli Piceno	0,5936	0,5936	0,5936
Asti	0,7133	0,7133	0,7133
Avellino	0,3146	0,4241	0,4241
Bari	0,2682	0,3066	0,3270
Barletta-Andria-Trani	0,2358	0,3679	0,3679
Belluno	0,7740	0,7740	0,7740
Benevento	0,0731	0,1270	0,1270
Bergamo	0,7908	0,7908	0,7908
Biella	0,7891	0,7891	0,7891
Bologna	0,6496	0,6496	0,6496
Bolzano/Bozen	0,8105	0,8105	0,9190
Brescia	0,7653	0,8026	0,8399
Brindisi	0,3256	0,4056	0,4056
Cagliari	0,3659	0,3659	0,3928
Caltanissetta	0,0708	0,4590	0,4590
Campobasso	0,3047	0,5182	0,5182
Carbonia-Iglesias	0,4698	0,4698	0,4698
Caserta	0,1320	0,1323	0,1323
Catania	0,2183	0,2402	0,2402
Catanzaro	0,1553	0,4411	0,4411
Chieti	0,3187	0,3187	0,3187
Como	0,7636	0,7636	0,7636
Cosenza	0,2230	0,2230	0,2230
Cremona	0,7463	0,7463	0,7463
Crotone	0,2012	0,2766	0,2766
Cuneo	0,6960	0,6960	0,6960
Enna	0,1596	0,1596	0,1596
Fermo	0,6537	0,8132	0,8132
Ferrara	0,6885	0,6885	0,7215
Firenze	0,5373	0,5373	0,5530
Foggia	0,1793	0,1793	0,1938
Forlì-Cesena	0,7222	0,7222	0,7237
Frosinone	0,3582	0,3631	0,3631
Genova	0,6331	0,6331	0,6331
Gorizia	0,7222	0,7222	0,7222
Grosseto	0,6126	0,6651	0,6651
Imperia	0,6129	0,6129	0,6129
Isernia	0,4009	0,4009	0,4009
L'Aquila	0,3771	0,5848	0,5848
La Spezia	0,6433	0,7171	0,7171
Latina	0,4288	0,4768	0,4768
Lecce	0,2345	0,2934	0,2934
Lecco	0,8938	1,0000	1,0000
Livorno	0,6184	0,6184	0,6312
Lodi	0,9452	0,9452	0,9452
Lucca	0,7266	0,7266	0,7266
Macerata	0,6848	0,6848	0,6848
Mantova	0,7157	0,8692	0,8692
Massa-Carrara	0,6817	0,6817	0,6817
Matera	0,2559	0,3466	0,3466
Medio Campidano	0,2844	0,2844	0,2844

PROVINCIA	CLASSI DI AMPIEZZA DEMOGRAFICA DEI COMUNI		
	FINO A 30.000 ABITANTI	DA 30.000 A 100.000 ABITANTI	OLTRE 100.000 ABITANTI
Messina	0,1904	0,1904	0,2958
Milano	0,7151	0,7151	0,7151
Modena	0,8263	0,8362	0,8362
Monza e della Brianza	0,8852	0,8852	0,8852
Napoli	0,1564	0,1564	0,2522
Novara	0,6467	0,6753	0,7039
Nuoro	0,4327	0,7280	0,7280
Ogliastra	0,6370	0,6370	0,6370
Olbia-Tempio	0,5201	0,5319	0,5319
Oristano	0,5730	0,5730	0,5730
Padova	0,7269	0,7269	0,7269
Palermo	0,4205	0,4290	0,4290
Parma	0,6997	0,6997	0,6997
Pavia	0,7164	0,7164	0,7164
Perugia	0,6457	0,6457	0,6457
Pesaro e Urbino	0,7169	0,7169	0,7169
Pescara	0,2960	0,2960	0,3988
Piacenza	0,7664	0,7664	0,7664
Pisa	0,6391	0,6391	0,6391
Pistoia	0,7168	0,7168	0,7168
Pordenone	0,8475	0,9359	0,9359
Potenza	0,3125	0,4190	0,4190
Prato	0,4595	0,5675	0,6755
Ragusa	0,0123	0,0271	0,0271
Ravenna	0,6668	0,6668	0,7373
Reggio di Calabria	0,2299	0,2299	0,2299
Reggio nell'Emilia	0,7370	0,7937	0,8505
Rieti	0,5501	0,5501	0,5501
Rimini	0,6385	0,6385	0,6546
Roma	0,4984	0,5123	0,5123
Rovigo	0,7187	0,7622	0,7622
Salerno	0,0762	0,1109	0,2288
Sassari	0,4309	0,5307	0,5307
Savona	0,6870	0,7477	0,7477
Siena	0,7432	0,7958	0,7958
Siracusa	0,0000	0,2126	0,3357
Sondrio	0,9482	0,9482	0,9482
Taranto	0,2537	0,2904	0,2904
Teramo	0,4590	0,4590	0,4590
Terni	0,7262	0,7262	0,7262
Torino	0,6222	0,6222	0,6222
Trapani	0,4809	0,5246	0,5246
Trento	0,7828	0,7828	0,7828
Treviso	0,7407	0,7407	0,7407
Trieste	0,6999	0,6999	0,6999
Udine	0,7927	0,7973	0,7973
Valle d'Aosta/Vallée d'Aoste	0,6526	0,6526	0,6526
Varese	0,7985	0,7985	0,7985
Venezia	0,7749	0,7749	0,7749
Verbania-Cusio-Ossola	0,6553	0,6553	0,6553
Vercelli	0,7325	0,7325	0,7325
Verona	0,7636	0,8128	0,8223
Vibo Valentia	0,3307	0,4444	0,4444
Vicenza	0,6959	0,6959	0,6959
Viterbo	0,4419	0,7839	0,7839






## Elenco, per Gruppo di Settore, dei livelli delle retribuzioni per provincia e classe di ampiezza demografica dei comuni

### Commercio al dettaglio di altri prodotti

PROVINCIA	CLASSI DI AMPIEZZA DEMOGRAFICA DEI COMUNI		
	FINO A 30.000 ABITANTI	DA 30.000 A 100.000 ABITANTI	OLTRE 100.000 ABITANTI
Agrigento	0,3759	0,4336	0,4336
Alessandria	0,6693	0,6693	0,6693
Ancona	0,6226	0,6636	0,6822
Arezzo	0,6310	0,6744	0,6744
Ascoli Piceno	0,6016	0,6016	0,6016
Asti	0,7278	0,7278	0,7278
Avellino	0,3972	0,3972	0,3972
Bari	0,2716	0,2716	0,4658
Barletta-Andria-Trani	0,2643	0,2645	0,2645
Belluno	0,7716	0,8712	0,8712
Benevento	0,2506	0,2883	0,2883
Bergamo	0,8161	0,8412	0,8664
Biella	0,8441	0,8441	0,8441
Bologna	0,8029	0,8029	0,8296
Bolzano/Bozen	0,8798	0,8798	1,0000
Brescia	0,7383	0,8008	0,8632
Brindisi	0,2686	0,4080	0,4080
Cagliari	0,4822	0,4825	0,5948
Caltanissetta	0,1058	0,3311	0,3311
Campobasso	0,3329	0,4826	0,4826
Carbonia-Iglesias	0,3945	0,3945	0,3945
Caserta	0,1530	0,2148	0,2148
Catania	0,2799	0,3415	0,4101
Catanzaro	0,2087	0,2934	0,2934
Chieti	0,4048	0,4048	0,4048
Como	0,8035	0,8035	0,8035
Cosenza	0,2532	0,2801	0,2801
Cremona	0,7560	0,7803	0,7803
Crotone	0,2118	0,2786	0,2786
Cuneo	0,7103	0,7103	0,7103
Enna	0,2476	0,2476	0,2476
Fermo	0,6086	0,6801	0,6801
Ferrara	0,7147	0,7345	0,7345
Firenze	0,6568	0,6568	0,7368
Foggia	0,1958	0,1958	0,2515
Forlì-Cesena	0,6668	0,7167	0,7167
Frosinone	0,3759	0,3759	0,3759
Genova	0,7047	0,7047	0,7047
Gorizia	0,7318	0,7709	0,7709
Grosseto	0,5892	0,5892	0,5892
Imperia	0,5868	0,6245	0,6245
Isernia	0,3890	0,3890	0,3890
L'Aquila	0,3195	0,3865	0,3865
La Spezia	0,6710	0,6818	0,6818
Latina	0,3441	0,4242	0,5163
Lecce	0,1876	0,3669	0,3669
Lecco	0,9056	0,9056	0,9056
Livorno	0,6403	0,6617	0,6617
Lodi	0,8215	0,8353	0,8353
Lucca	0,6889	0,6947	0,6947
Macerata	0,6153	0,6282	0,6282
Mantova	0,7940	0,8311	0,8311
Massa-Carrara	0,7241	0,7377	0,7377
Matera	0,2723	0,4202	0,4202
Medio Campidano	0,4443	0,4443	0,4443

PROVINCIA	CLASSI DI AMPIEZZA DEMOGRAFICA DEI COMUNI		
	FINO A 30.000 ABITANTI	DA 30.000 A 100.000 ABITANTI	OLTRE 100.000 ABITANTI
Messina	0,2701	0,3082	0,3877
Milano	0,8774	0,8774	0,8892
Modena	0,7330	0,7569	0,8350
Monza e della Brianza	0,8842	0,8842	0,8842
Napoli	0,2224	0,2224	0,3290
Novara	0,7643	0,7643	0,7643
Nuoro	0,4460	0,5234	0,5234
Ogliastra	0,5418	0,5418	0,5418
Olbia-Tempio	0,4288	0,5054	0,5054
Oristano	0,5352	0,5352	0,5352
Padova	0,7479	0,7479	0,7479
Palermo	0,3297	0,3297	0,3419
Parma	0,7312	0,7655	0,7998
Pavia	0,7845	0,7845	0,7845
Perugia	0,5722	0,5888	0,6225
Pesaro e Urbino	0,6486	0,6486	0,6486
Pescara	0,4606	0,4988	0,4988
Piacenza	0,7303	0,7303	0,7303
Pisa	0,7159	0,7159	0,7159
Pistoia	0,6346	0,6790	0,6790
Pordenone	0,7303	0,8921	0,8921
Potenza	0,3115	0,3442	0,3442
Prato	0,6952	0,6952	0,6952
Ragusa	0,0000	0,0469	0,0469
Ravenna	0,6837	0,6837	0,6961
Reggio di Calabria	0,1816	0,2544	0,3271
Reggio nell'Emilia	0,7365	0,7742	0,8119
Rieti	0,4662	0,5302	0,5302
Rimini	0,6260	0,6463	0,6948
Roma	0,4487	0,4569	0,5846
Rovigo	0,6601	0,6601	0,6601
Salerno	0,1981	0,2178	0,3405
Sassari	0,4083	0,4992	0,5277
Savona	0,6704	0,6761	0,6761
Siena	0,6362	0,6700	0,6700
Siracusa	0,0667	0,0667	0,2853
Sondrio	0,7852	0,7852	0,7852
Taranto	0,2237	0,3111	0,3619
Teramo	0,4098	0,4495	0,4495
Terni	0,6013	0,6013	0,6013
Torino	0,7058	0,7058	0,7625
Trapani	0,3537	0,3724	0,3724
Trento	0,7172	0,7172	0,7849
Treviso	0,7528	0,7528	0,7528
Trieste	0,7591	0,7591	0,7591
Udine	0,7715	0,8595	0,8595
Valle d'Aosta/Vallée d'Aoste	0,6798	0,6798	0,6798
Varese	0,8457	0,8457	0,8457
Venezia	0,6983	0,7273	0,7273
Verbania-Cusio-Ossola	0,6257	0,7279	0,7279
Vercelli	0,6906	0,7052	0,7052
Verona	0,7362	0,7362	0,7647
Vibo Valentia	0,3257	0,3257	0,3257
Vicenza	0,7582	0,7711	0,7711
Viterbo	0,4814	0,6108	0,6108






## Elenco, per Gruppo di Settore, dei livelli delle retribuzioni per provincia e classe di ampiezza demografica dei comuni

### Commercio all'ingrosso

PROVINCIA	CLASSI DI AMPIEZZA DEMOGRAFICA DEI COMUNI		
	FINO A 30.000 ABITANTI	DA 30.000 A 100.000 ABITANTI	OLTRE 100.000 ABITANTI
Agrigento	0,1447	0,1447	0,1447
Alessandria	0,4622	0,4622	0,4622
Ancona	0,5259	0,5419	0,5461
Arezzo	0,5252	0,5592	0,5592
Ascoli Piceno	0,3927	0,4764	0,4764
Asti	0,4472	0,4472	0,4472
Avellino	0,3056	0,3056	0,3056
Bari	0,1768	0,2658	0,3611
Barletta-Andria-Trani	0,1035	0,2008	0,2008
Belluno	0,4550	0,6505	0,6505
Benevento	0,1087	0,2045	0,2045
Bergamo	0,6884	0,7194	0,7503
Biella	0,5935	0,5935	0,5935
Bologna	0,7789	0,7789	0,7955
Bolzano/Bozen	0,9304	0,9304	1,0000
Brescia	0,6283	0,6811	0,7338
Brindisi	0,2312	0,2536	0,2536
Cagliari	0,2440	0,2440	0,3133
Caltanissetta	0,1581	0,2154	0,2154
Campobasso	0,2208	0,2208	0,2208
Carbonia-Iglesias	0,2913	0,2913	0,2913
Caserta	0,1413	0,2051	0,2051
Catania	0,1928	0,1928	0,2226
Catanzaro	0,1563	0,1563	0,1563
Chieti	0,2536	0,3583	0,3583
Como	0,7350	0,9232	0,9232
Cosenza	0,0865	0,0865	0,0865
Cremona	0,5904	0,6103	0,6103
Crotone	0,0000	0,1254	0,1254
Cuneo	0,4672	0,5032	0,5032
Enna	0,0822	0,0822	0,0822
Fermo	0,4574	0,4574	0,4574
Ferrara	0,4305	0,4305	0,5137
Firenze	0,3693	0,3693	0,5909
Foggia	0,0890	0,1729	0,2363
Forlì-Cesena	0,4836	0,4903	0,5807
Frosinone	0,2718	0,2718	0,2718
Genova	0,4945	0,5830	0,6715
Gorizia	0,5982	0,7084	0,7084
Grosseto	0,4668	0,5372	0,5372
Imperia	0,2987	0,3716	0,3716
Isernia	0,2802	0,2802	0,2802
L'Aquila	0,1264	0,2140	0,2140
La Spezia	0,5424	0,5424	0,5424
Latina	0,2952	0,2952	0,3892
Lecce	0,1609	0,2474	0,2474
Lecco	0,7359	0,7359	0,7359
Livorno	0,4875	0,4918	0,5661
Lodi	0,6729	0,6788	0,6788
Lucca	0,4816	0,5536	0,5536
Macerata	0,4139	0,4325	0,4325
Mantova	0,5473	0,5893	0,5893
Massa-Carrara	0,3504	0,5963	0,5963
Matera	0,0251	0,3023	0,3023
Medio Campidano	0,0893	0,0893	0,0893

PROVINCIA	CLASSI DI AMPIEZZA DEMOGRAFICA DEI COMUNI		
	FINO A 30.000 ABITANTI	DA 30.000 A 100.000 ABITANTI	OLTRE 100.000 ABITANTI
Messina	0,1823	0,2102	0,2587
Milano	0,9401	0,9401	0,9401
Modena	0,6261	0,7445	0,7661
Monza e della Brianza	0,7916	0,7916	0,7916
Napoli	0,1279	0,1963	0,2257
Novara	0,6307	0,7013	0,7719
Nuoro	0,2223	0,3098	0,3098
Ogliastra	0,2176	0,2176	0,2176
Olbia-Tempio	0,3078	0,4296	0,4296
Oristano	0,2206	0,4611	0,4611
Padova	0,5241	0,5241	0,5241
Palermo	0,1296	0,1621	0,2365
Parma	0,6503	0,6863	0,7223
Pavia	0,5569	0,6155	0,6155
Perugia	0,3635	0,3635	0,4673
Pesaro e Urbino	0,4562	0,4876	0,4876
Pescara	0,4378	0,4488	0,4488
Piacenza	0,5801	0,6284	0,6767
Pisa	0,5616	0,5616	0,5616
Pistoia	0,3931	0,5014	0,5014
Pordenone	0,5523	0,6284	0,6284
Potenza	0,2019	0,2019	0,2019
Prato	0,3815	0,3815	0,3815
Ragusa	0,0901	0,1838	0,1838
Ravenna	0,4691	0,5851	0,6218
Reggio di Calabria	0,0949	0,1213	0,1478
Reggio nell'Emilia	0,6847	0,6965	0,7083
Rieti	0,2316	0,3870	0,3870
Rimini	0,3809	0,3809	0,4035
Roma	0,4003	0,4082	0,4305
Rovigo	0,4150	0,4289	0,4289
Salerno	0,1517	0,1517	0,3014
Sassari	0,2890	0,3452	0,3784
Savona	0,4510	0,5873	0,5873
Siena	0,4888	0,7941	0,7941
Siracusa	0,0916	0,1196	0,1329
Sondrio	0,5495	0,5495	0,5495
Taranto	0,1432	0,1432	0,2998
Teramo	0,3199	0,3892	0,3892
Terni	0,4017	0,4017	0,4017
Torino	0,5664	0,6271	0,6271
Trapani	0,2451	0,2451	0,2451
Trento	0,5161	0,7165	0,7398
Treviso	0,6007	0,6007	0,6007
Trieste	0,5108	0,5108	0,5108
Udine	0,5286	0,6678	0,6678
Valle d'Aosta/Vallée d'Aoste	0,4405	0,4405	0,4405
Varese	0,6432	0,7010	0,7010
Venezia	0,5218	0,5218	0,5600
Verban-Cusio-Ossola	0,4950	0,4950	0,4950
Vercelli	0,4453	0,4687	0,4687
Verona	0,5438	0,5498	0,6253
Vibo Valentia	0,0769	0,0769	0,0769
Vicenza	0,6229	0,6229	0,6663
Viterbo	0,3140	0,3140	0,3140



## Elenco, per Gruppo di Settore, dei livelli delle retribuzioni per provincia e classe di ampiezza demografica dei comuni

### Commercio di autoveicoli, motocicli e relative parti ed accessori

PROVINCIA	CLASSI DI AMPIEZZA DEMOGRAFICA DEI COMUNI		
	FINO A 30.000 ABITANTI	DA 30.000 A 100.000 ABITANTI	OLTRE 100.000 ABITANTI
Agrigento	0,0946	0,2905	0,2905
Alessandria	0,4596	0,5124	0,5124
Ancona	0,3262	0,4763	0,5194
Arezzo	0,4521	0,4521	0,4521
Ascoli Piceno	0,3564	0,3564	0,3564
Asti	0,4992	0,4992	0,4992
Avellino	0,2190	0,2190	0,2190
Bari	0,2476	0,4044	0,4044
Barletta-Andria-Trani	0,0608	0,2029	0,2143
Belluno	0,4738	0,4738	0,4738
Benevento	0,1290	0,1290	0,1290
Bergamo	0,4224	0,4929	0,5635
Biella	0,4474	0,4474	0,4474
Bologna	0,5877	0,5877	0,5877
Bolzano/Bozen	0,6265	0,6265	1,0000
Brescia	0,4709	0,5992	0,7275
Brindisi	0,2129	0,2955	0,2955
Cagliari	0,2972	0,2972	0,4765
Caltanissetta	0,0657	0,1457	0,1457
Campobasso	0,3905	0,3905	0,3905
Carbonia-Iglesias	0,1839	0,1839	0,1839
Caserta	0,1260	0,1820	0,1820
Catania	0,2084	0,2838	0,3158
Catanzaro	0,2077	0,3131	0,3131
Chieti	0,3266	0,3266	0,3266
Como	0,5261	0,5261	0,5261
Cosenza	0,1242	0,2710	0,2710
Cremona	0,4345	0,5618	0,5618
Crotone	0,1251	0,1251	0,1251
Cuneo	0,3831	0,5770	0,5770
Enna	0,0765	0,0765	0,0765
Fermo	0,3856	0,3856	0,3856
Ferrara	0,4690	0,5062	0,6297
Firenze	0,4819	0,5424	0,5424
Foggia	0,0823	0,1688	0,2025
Forlì-Cesena	0,5078	0,5078	0,5078
Frosinone	0,2060	0,3991	0,3991
Genova	0,3300	0,3981	0,4662
Gorizia	0,3577	0,3577	0,3577
Grosseto	0,4285	0,4723	0,4723
Imperia	0,2105	0,3615	0,3615
Isernia	0,1836	0,1836	0,1836
L'Aquila	0,3107	0,4424	0,4424
La Spezia	0,3794	0,3794	0,3794
Latina	0,2454	0,3325	0,3371
Lecce	0,2039	0,2970	0,2970
Lecco	0,6316	0,6316	0,6316
Livorno	0,2882	0,4803	0,5383
Lodi	0,4996	0,4996	0,4996
Lucca	0,4530	0,4530	0,4530
Macerata	0,3957	0,4377	0,4377
Mantova	0,5885	0,5885	0,5885
Massa-Carrara	0,4589	0,4589	0,4589
Matera	0,1936	0,3215	0,3215
Medio Campidano	0,4997	0,4997	0,4997

PROVINCIA	CLASSI DI AMPIEZZA DEMOGRAFICA DEI COMUNI		
	FINO A 30.000 ABITANTI	DA 30.000 A 100.000 ABITANTI	OLTRE 100.000 ABITANTI
Messina	0,1673	0,1673	0,1961
Milano	0,5305	0,5305	0,5425
Modena	0,2754	0,2754	0,6262
Monza e della Brianza	0,5144	0,5144	0,6564
Napoli	0,1485	0,2083	0,2136
Novara	0,4555	0,4805	0,5055
Nuoro	0,1937	0,1937	0,1937
Ogliastro	0,2764	0,2764	0,2764
Olbia-Tempio	0,3095	0,3095	0,3095
Oristano	0,4575	0,4575	0,4575
Padova	0,5243	0,5446	0,5649
Palermo	0,1962	0,2401	0,2799
Parma	0,5434	0,5872	0,6310
Pavia	0,4611	0,4611	0,4611
Perugia	0,3108	0,3108	0,4451
Pesaro e Urbino	0,3439	0,4637	0,4637
Pescara	0,3385	0,3635	0,4583
Piacenza	0,4212	0,4535	0,4858
Pisa	0,4425	0,4425	0,4425
Pistoia	0,4597	0,6005	0,6005
Pordenone	0,5679	0,5679	0,5679
Potenza	0,1696	0,2309	0,2309
Prato	0,4966	0,4966	0,4966
Ragusa	0,1516	0,1516	0,1516
Ravenna	0,4169	0,4763	0,4763
Reggio di Calabria	0,0996	0,1998	0,3001
Reggio nell'Emilia	0,5453	0,5603	0,5753
Rieti	0,3310	0,3310	0,3310
Rimini	0,4339	0,4339	0,6543
Roma	0,3439	0,3439	0,3865
Rovigo	0,4562	0,4562	0,4562
Salerno	0,1798	0,1798	0,3577
Sassari	0,3805	0,3805	0,3805
Savona	0,3635	0,5231	0,5231
Siena	0,4008	0,4008	0,4008
Siracusa	0,0744	0,1836	0,1921
Sondrio	0,5118	0,5118	0,5118
Taranto	0,1903	0,2910	0,3447
Teramo	0,3577	0,3577	0,3577
Terni	0,3513	0,3513	0,3513
Torino	0,4501	0,4912	0,5727
Trapani	0,2256	0,2811	0,2811
Trento	0,4213	0,4213	0,5538
Treviso	0,4559	0,5232	0,5232
Trieste	0,6041	0,6041	0,6041
Udine	0,4552	0,4552	0,4552
Valle d'Aosta/Vallée d'Aoste	0,5065	0,5065	0,5065
Varese	0,5740	0,5892	0,5892
Venezia	0,4201	0,4201	0,7483
Verbania-Cusio-Ossola	0,4213	0,4213	0,4213
Vercelli	0,4177	0,4177	0,4177
Verona	0,4657	0,4657	0,4657
Vibo Valentia	0,0000	0,0000	0,0000
Vicenza	0,4365	0,4365	0,5306
Viterbo	0,2538	0,4926	0,4926




## Elenco, per Gruppo di Settore, dei livelli delle retribuzioni per provincia e classe di ampiezza demografica dei comuni

### Costruzioni

PROVINCIA	CLASSI DI AMPIEZZA DEMOGRAFICA DEI COMUNI		
	FINO A 30.000 ABITANTI	DA 30.000 A 100.000 ABITANTI	OLTRE 100.000 ABITANTI
Agrigento	0,6769	0,6864	0,6864
Alessandria	0,4983	0,4983	0,4983
Ancona	0,5353	0,5353	0,5353
Arezzo	0,5281	0,5944	0,5944
Ascoli Piceno	0,4489	0,5104	0,5104
Asti	0,4621	0,4621	0,4621
Avellino	0,4858	0,4858	0,4858
Bari	0,3354	0,4935	0,4935
Barletta-Andria-Trani	0,5784	0,5784	0,7415
Belluno	0,5278	0,5278	0,5278
Benevento	0,3065	0,4668	0,4668
Bergamo	0,7952	0,8203	0,8455
Biella	0,5183	0,5954	0,5954
Bologna	0,5787	0,5865	0,5865
Bolzano/Bozen	0,7876	0,7876	1,0000
Brescia	0,7141	0,7141	0,7141
Brindisi	0,1728	0,2210	0,2210
Cagliari	0,3113	0,3738	0,5098
Caltanissetta	0,6106	0,6106	0,6106
Campobasso	0,5398	0,5398	0,5398
Carbonia-Iglesias	0,2396	0,2396	0,2396
Caserta	0,4752	0,4939	0,4939
Catania	0,2348	0,3554	0,3554
Catanzaro	0,1413	0,2391	0,2391
Chieti	0,5080	0,5080	0,5080
Como	0,6543	0,6552	0,6552
Cosenza	0,2552	0,2552	0,2552
Cremona	0,6069	0,6606	0,6606
Crotone	0,1685	0,1685	0,1685
Cuneo	0,4919	0,4919	0,4919
Enna	0,4466	0,4466	0,4466
Fermo	0,4859	0,4859	0,4859
Ferrara	0,5144	0,5763	0,5763
Firenze	0,5484	0,5484	0,6044
Foggia	0,2241	0,3079	0,5167
Forlì-Cesena	0,3509	0,3641	0,3641
Frosinone	0,3797	0,4190	0,4190
Genova	0,6301	0,6301	0,6301
Gorizia	0,4122	0,4405	0,4405
Grosseto	0,3913	0,3913	0,3913
Imperia	0,4424	0,4424	0,4424
Isernia	0,5156	0,5156	0,5156
L'Aquila	0,7310	0,8965	0,8965
La Spezia	0,4896	0,4896	0,4896
Latina	0,5263	0,5263	0,6847
Lecce	0,0139	0,2224	0,2224
Lecco	0,8347	0,8347	0,8347
Livorno	0,4326	0,4326	0,4755
Lodi	0,6024	0,6024	0,6024
Lucca	0,4990	0,4990	0,4990
Macerata	0,4182	0,4870	0,4870
Mantova	0,5687	0,6396	0,6396
Massa-Carrara	0,3789	0,4984	0,4984
Matera	0,4344	0,4344	0,4344
Medio Campidano	0,1341	0,1341	0,1341

PROVINCIA	CLASSI DI AMPIEZZA DEMOGRAFICA DEI COMUNI		
	FINO A 30.000 ABITANTI	DA 30.000 A 100.000 ABITANTI	OLTRE 100.000 ABITANTI
Messina	0,2868	0,3106	0,4664
Milano	0,6623	0,6778	0,8153
Modena	0,5325	0,5325	0,6133
Monza e della Brianza	0,6504	0,6561	0,7419
Napoli	0,2789	0,3049	0,4194
Novara	0,4760	0,4760	0,4760
Nuoro	0,1586	0,2283	0,2283
Ogliastra	0,2051	0,2051	0,2051
Olbia-Tempio	0,2924	0,2924	0,2924
Oristano	0,0000	0,1783	0,1783
Padova	0,4999	0,5706	0,6413
Palermo	0,1274	0,1274	0,2837
Parma	0,5737	0,6043	0,6349
Pavia	0,5409	0,5409	0,5409
Perugia	0,3610	0,3610	0,3800
Pesaro e Urbino	0,4121	0,4843	0,4843
Pescara	0,6371	0,6723	0,6723
Piacenza	0,5442	0,5603	0,5765
Pisa	0,5116	0,5379	0,5379
Pistoia	0,4279	0,4279	0,4279
Pordenone	0,6117	0,6117	0,6117
Potenza	0,4028	0,4028	0,4028
Prato	0,4237	0,4237	0,4237
Ragusa	0,0702	0,2368	0,2368
Ravenna	0,3619	0,3869	0,3869
Reggio di Calabria	0,1011	0,2057	0,3104
Reggio nell'Emilia	0,5360	0,5517	0,5674
Rieti	0,4204	0,4204	0,4204
Rimini	0,2161	0,2161	0,3054
Roma	0,4533	0,4538	0,6720
Rovigo	0,4268	0,5289	0,5289
Salerno	0,2428	0,3590	0,5835
Sassari	0,2655	0,3220	0,3220
Savona	0,7224	0,8618	0,8618
Siena	0,5530	0,5530	0,5530
Siracusa	0,2306	0,2306	0,3519
Sondrio	0,7118	0,7118	0,7118
Taranto	0,1648	0,1648	0,2641
Teramo	0,5075	0,5831	0,5831
Terni	0,4677	0,4677	0,4677
Torino	0,4655	0,4655	0,6643
Trapani	0,4563	0,4563	0,4563
Trento	0,6699	0,7186	0,8174
Treviso	0,4926	0,4942	0,4942
Trieste	0,4379	0,4379	0,4379
Udine	0,5604	0,5604	0,5604
Valle d'Aosta/Vallée d'Aoste	0,8077	0,8077	0,8077
Varese	0,5735	0,6737	0,6737
Venezia	0,5575	0,5575	0,6090
Verbania-Cusio-Ossola	0,4285	0,4285	0,4285
Vercelli	0,4026	0,4026	0,4026
Verona	0,5252	0,5252	0,5412
Vibo Valentia	0,1015	0,5604	0,5604
Vicenza	0,4962	0,4962	0,5159
Viterbo	0,3784	0,4715	0,4715




## Elenco, per Gruppo di Settore, dei livelli delle retribuzioni per provincia e classe di ampiezza demografica dei comuni

### Intermediari del Commercio

PROVINCIA	CLASSI DI AMPIEZZA DEMOGRAFICA DEI COMUNI		
	FINO A 30.000 ABITANTI	DA 30.000 A 100.000 ABITANTI	OLTRE 100.000 ABITANTI
Agrigento	0,2958	0,2958	0,2958
Alessandria	0,5170	0,5170	0,5170
Ancona	0,3923	0,3923	0,4839
Arezzo	0,4209	0,4209	0,4209
Ascoli Piceno	0,3303	0,4069	0,4069
Asti	0,3230	0,3230	0,3230
Avellino	0,3496	0,3496	0,3496
Bari	0,3565	0,3565	0,3801
Barletta-Andria-Trani	0,1933	0,3750	0,3750
Belluno	0,4367	0,4367	0,4367
Benevento	0,3422	0,3422	0,3422
Bergamo	0,6179	0,6179	0,6179
Biella	0,6120	0,6120	0,6120
Bologna	0,5059	0,5059	0,5529
Bolzano/Bozen	0,6620	0,6620	0,9885
Brescia	0,5095	0,5193	0,5290
Brindisi	0,3430	0,3430	0,3430
Cagliari	0,2861	0,2861	0,3901
Caltanissetta	0,3346	0,3346	0,3346
Campobasso	0,4271	0,4271	0,4271
Carbonia-Iglesias	0,2410	0,2410	0,2410
Caserta	0,3235	0,3235	0,3235
Catania	0,3105	0,3150	0,3861
Catanzaro	0,1992	0,3347	0,3347
Chieti	0,4051	0,4051	0,4051
Como	0,4499	0,5310	0,5310
Cosenza	0,2657	0,2767	0,2767
Cremona	0,4487	0,4487	0,4487
Crotone	0,2090	0,2090	0,2090
Cuneo	0,3728	0,5190	0,5190
Enna	0,3879	0,3879	0,3879
Fermo	0,4569	0,4569	0,4569
Ferrara	0,3114	0,3114	0,4454
Firenze	0,5643	0,6043	0,6043
Foggia	0,2199	0,2199	0,3116
Forlì-Cesena	0,3937	0,3937	0,4617
Frosinone	0,4859	0,4859	0,4859
Genova	0,4684	0,5125	0,5566
Gorizia	0,4365	0,4365	0,4365
Grosseto	0,3412	0,3412	0,3412
Imperia	0,4524	0,4524	0,4524
Isernia	0,2974	0,2974	0,2974
L'Aquila	0,4331	0,4331	0,4331
La Spezia	0,4572	0,4572	0,4572
Latina	0,3393	0,3393	0,3393
Lecce	0,1765	0,3273	0,3273
Lecco	0,6007	0,6007	0,6007
Livorno	0,1981	0,1981	0,3628
Lodi	0,6520	0,6520	0,6520
Lucca	0,4120	0,4872	0,4872
Macerata	0,4566	0,4812	0,4812
Mantova	0,4991	0,4991	0,4991
Massa-Carrara	0,4198	0,4198	0,4198
Matera	0,4276	0,4276	0,4276
Medio Campidano	0,2727	0,2727	0,2727

PROVINCIA	CLASSI DI AMPIEZZA DEMOGRAFICA DEI COMUNI		
	FINO A 30.000 ABITANTI	DA 30.000 A 100.000 ABITANTI	OLTRE 100.000 ABITANTI
Messina	0,2555	0,3489	0,3977
Milano	0,6048	0,8098	1,0000
Modena	0,5328	0,6298	0,6298
Monza e della Brianza	0,5551	0,6052	0,6645
Napoli	0,2809	0,3293	0,3585
Novara	0,7348	0,7348	0,7348
Nuoro	0,3048	0,3048	0,3048
Ogliastra	0,0943	0,0943	0,0943
Olbia-Tempio	0,3781	0,3781	0,3781
Oristano	0,4593	0,4593	0,4593
Padova	0,5184	0,5298	0,5412
Palermo	0,2833	0,2833	0,3529
Parma	0,5306	0,5629	0,5951
Pavia	0,4175	0,4175	0,4175
Perugia	0,2980	0,2980	0,4390
Pesaro e Urbino	0,4398	0,4989	0,4989
Pescara	0,3869	0,3869	0,4114
Piacenza	0,4388	0,5061	0,5734
Pisa	0,5150	0,5150	0,5150
Pistoia	0,4864	0,4864	0,4864
Pordenone	0,4057	0,4057	0,4057
Potenza	0,3307	0,3307	0,3307
Prato	0,3448	0,4277	0,5106
Ragusa	0,2981	0,3245	0,3245
Ravenna	0,5086	0,5086	0,5086
Reggio di Calabria	0,0993	0,1850	0,2708
Reggio nell'Emilia	0,4495	0,5360	0,6224
Rieti	0,1634	0,1634	0,1634
Rimini	0,3560	0,3560	0,3560
Roma	0,4910	0,5071	0,5071
Rovigo	0,3984	0,3984	0,3984
Salerno	0,2607	0,3142	0,3142
Sassari	0,0000	0,0000	0,3556
Savona	0,5542	0,5542	0,5542
Siena	0,3749	0,3749	0,3749
Siracusa	0,3433	0,3433	0,3433
Sondrio	0,3761	0,3761	0,3761
Taranto	0,2189	0,2189	0,2340
Teramo	0,3791	0,3791	0,3791
Terni	0,5080	0,5080	0,5080
Torino	0,4375	0,5012	0,5640
Trapani	0,1261	0,2858	0,2858
Trento	0,3270	0,3270	0,4454
Treviso	0,4810	0,4959	0,4959
Trieste	0,2221	0,3579	0,4937
Udine	0,4875	0,6148	0,6148
Valle d'Aosta/Vallée d'Aoste	0,4382	0,4382	0,4382
Varese	0,4486	0,5572	0,5572
Venezia	0,4974	0,6447	0,6447
Verbania-Cusio-Ossola	0,4209	0,4209	0,4209
Vercelli	0,5680	0,5680	0,5680
Verona	0,5022	0,5022	0,5631
Vibo Valentia	0,3035	0,3035	0,3035
Vicenza	0,5703	0,5888	0,5888
Viterbo	0,3760	0,3760	0,3760




## Elenco, per Gruppo di Settore, dei livelli delle retribuzioni per provincia e classe di ampiezza demografica dei comuni

### Manutenzione e riparazione di autoveicoli, motocicli, trattori agricoli

PROVINCIA	CLASSI DI AMPIEZZA DEMOGRAFICA DEI COMUNI		
	FINO A 30.000 ABITANTI	DA 30.000 A 100.000 ABITANTI	OLTRE 100.000 ABITANTI
Agrigento	0,2995	0,3620	0,3620
Alessandria	0,6949	0,7024	0,7024
Ancona	0,5938	0,6143	0,6143
Arezzo	0,6333	0,6716	0,6716
Ascoli Piceno	0,6299	0,6889	0,6889
Asti	0,6609	0,6609	0,6609
Avellino	0,5331	0,5331	0,5331
Bari	0,4511	0,4802	0,5542
Barletta-Andria-Trani	0,3752	0,3752	0,4683
Belluno	0,6236	0,6236	0,6236
Benevento	0,4462	0,4462	0,4462
Bergamo	0,7257	0,7754	0,8251
Biella	0,6354	0,6994	0,6994
Bologna	0,7604	0,8192	0,8419
Bolzano / Bozen	0,8148	0,8148	0,9760
Brescia	0,7555	0,8227	0,8898
Brindisi	0,4349	0,4599	0,4599
Cagliari	0,5094	0,5094	0,5486
Caltanissetta	0,3668	0,5050	0,5050
Campobasso	0,4323	0,5361	0,5361
Carbonia-Iglesias	0,5446	0,5446	0,5446
Caserta	0,3619	0,4367	0,4367
Catania	0,3877	0,4017	0,4825
Catanzaro	0,2894	0,3908	0,3908
Chieti	0,5089	0,5324	0,5324
Como	0,7554	0,8708	0,8708
Cosenza	0,3817	0,4116	0,4116
Cremona	0,6841	0,6841	0,6841
Crotone	0,0000	0,3396	0,3396
Cuneo	0,5880	0,8447	0,8447
Enna	0,3371	0,3371	0,3371
Fermo	0,5936	0,5936	0,5936
Ferrara	0,6237	0,7091	0,7461
Firenze	0,7277	0,7277	0,7277
Foggia	0,1838	0,3769	0,3961
Forlì-Cesena	0,5991	0,7240	0,7240
Frosinone	0,4671	0,4671	0,4671
Genova	0,5586	0,5722	0,5858
Gorizia	0,6393	0,6393	0,6393
Grosseto	0,6369	0,6445	0,6445
Imperia	0,4666	0,4700	0,4700
Isernia	0,4903	0,4903	0,4903
L'Aquila	0,4541	0,5101	0,5101
La Spezia	0,5656	0,5656	0,5656
Latina	0,4554	0,5918	0,5918
Lecce	0,3832	0,4057	0,4057
Lecco	0,8229	0,8229	0,8229
Livorno	0,6662	0,6662	0,6880
Lodi	0,6443	0,7585	0,7585
Lucca	0,7496	0,7577	0,7577
Macerata	0,5513	0,6626	0,6626
Mantova	0,8048	0,8550	0,8550
Massa-Carrara	0,6908	0,7281	0,7281
Matera	0,4046	0,4074	0,4074
Medio Campidano	0,3843	0,3843	0,3843

PROVINCIA	CLASSI DI AMPIEZZA DEMOGRAFICA DEI COMUNI		
	FINO A 30.000 ABITANTI	DA 30.000 A 100.000 ABITANTI	OLTRE 100.000 ABITANTI
Messina	0,4364	0,4552	0,4552
Milano	0,8207	0,8373	0,8373
Modena	0,6904	0,8082	0,8847
Monza e della Brianza	0,8293	0,8346	0,8346
Napoli	0,3741	0,4473	0,4593
Novara	0,6430	0,6602	0,6775
Nuoro	0,3592	0,3592	0,3592
Ogliastra	0,3962	0,3962	0,3962
Olbia-Tempio	0,4910	0,5384	0,5384
Oristano	0,3903	0,4884	0,4884
Padova	0,6877	0,7521	0,8165
Palermo	0,3375	0,4219	0,4375
Parma	0,8172	0,8247	0,8321
Pavia	0,7198	0,7198	0,7198
Perugia	0,5813	0,5813	0,6756
Pesaro e Urbino	0,5578	0,6275	0,6275
Pescara	0,4934	0,4934	0,4934
Piacenza	0,7087	0,7552	0,8017
Pisa	0,6703	0,7181	0,7181
Pistoia	0,6865	0,7604	0,7604
Pordenone	0,6618	0,8208	0,8208
Potenza	0,4028	0,5074	0,5074
Prato	0,6377	0,6752	0,7128
Ragusa	0,3219	0,3246	0,3246
Ravenna	0,6417	0,7768	0,8275
Reggio di Calabria	0,3150	0,3838	0,4526
Reggio nell'Emilia	0,7359	0,7928	0,8496
Rieti	0,3680	0,4084	0,4084
Rimini	0,6007	0,6610	0,6610
Roma	0,4696	0,5826	0,6046
Rovigo	0,6056	0,8070	0,8070
Salerno	0,4047	0,4307	0,4440
Sassari	0,4117	0,4117	0,5478
Savona	0,6159	1,0000	1,0000
Siena	0,6258	0,6258	0,6258
Siracusa	0,2550	0,2550	0,4445
Sondrio	0,7262	0,7262	0,7262
Taranto	0,3734	0,5485	0,5732
Teramo	0,5199	0,5199	0,5199
Terni	0,5600	0,5600	0,5600
Torino	0,6428	0,6428	0,6958
Trapani	0,3733	0,4409	0,4409
Trento	0,6957	0,6957	0,6957
Treviso	0,7917	0,7917	0,7917
Trieste	0,7183	0,7183	0,7183
Udine	0,6511	0,6511	0,6511
Valle d'Aosta/ Vallée d'Aoste	0,4965	0,4965	0,4965
Varese	0,7600	0,7600	0,7600
Venezia	0,7639	0,7639	0,8468
Verbano-Cusio-Ossola	0,6257	0,6584	0,6584
Vercelli	0,5933	0,5933	0,5933
Verona	0,6689	0,6689	0,7400
Vibo Valentia	0,3607	0,3688	0,3688
Vicenza	0,7181	0,7181	0,7635
Viterbo	0,4520	0,5635	0,5635




## Elenco, per Gruppo di Settore, dei livelli delle retribuzioni per provincia e classe di ampiezza demografica dei comuni

### Servizi di consulenza e servizi alle imprese

PROVINCIA	CLASSI DI AMPIEZZA DEMOGRAFICA DEI COMUNI		
	FINO A 30.000 ABITANTI	DA 30.000 A 100.000 ABITANTI	OLTRE 100.000 ABITANTI
Agrigento	0,2607	0,2607	0,2607
Alessandria	0,4525	0,5417	0,5417
Ancona	0,4448	0,5044	0,5044
Arezzo	0,4677	0,5710	0,5710
Ascoli Piceno	0,4389	0,4389	0,4389
Asti	0,4217	0,4890	0,4890
Avellino	0,1989	0,4081	0,4081
Bari	0,2258	0,3003	0,4575
Barletta-Andria-Trani	0,1019	0,3268	0,3268
Belluno	0,4935	0,4935	0,4935
Benevento	0,1588	0,3666	0,3666
Bergamo	0,5711	0,6497	0,7282
Biella	0,3888	0,5836	0,5836
Bologna	0,5348	0,6750	0,7217
Bolzano/Bozen	0,9351	1,0000	1,0000
Brescia	0,5592	0,6225	0,6857
Brindisi	0,2378	0,3380	0,3380
Cagliari	0,2605	0,2605	0,4741
Caltanissetta	0,0033	0,3339	0,3339
Campobasso	0,3481	0,4560	0,4560
Carbonia-Iglesias	0,3578	0,3578	0,3578
Caserta	0,1676	0,3725	0,3725
Catania	0,3213	0,3213	0,3643
Catanzaro	0,1706	0,3061	0,3061
Chieti	0,3028	0,3948	0,3948
Como	0,5692	0,6904	0,6904
Cosenza	0,1296	0,3622	0,3622
Cremona	0,5242	0,5888	0,5888
Crotone	0,0000	0,2185	0,2185
Cuneo	0,4870	0,5928	0,5928
Enna	0,2054	0,2054	0,2054
Fermo	0,3601	0,4215	0,4215
Ferrara	0,3856	0,5194	0,5785
Firenze	0,5077	0,5388	0,5984
Foggia	0,1789	0,2984	0,3256
Forlì-Cesena	0,4421	0,5422	0,5422
Frosinone	0,3763	0,4164	0,4164
Genova	0,4317	0,4817	0,5317
Gorizia	0,5670	0,5929	0,5929
Grosseto	0,4004	0,4806	0,4806
Imperia	0,4083	0,4083	0,4083
Isernia	0,3503	0,3503	0,3503
L'Aquila	0,2234	0,3418	0,3418
La Spezia	0,4192	0,6666	0,6666
Latina	0,3541	0,3541	0,4668
Lecce	0,1307	0,3580	0,3580
Lecco	0,6189	0,6972	0,6972
Livorno	0,4157	0,4467	0,4788
Lodi	0,4927	0,6933	0,6933
Lucca	0,5106	0,5664	0,5664
Macerata	0,4810	0,5385	0,5385
Mantova	0,5862	0,6128	0,6128
Massa-Carrara	0,3832	0,4991	0,4991
Matera	0,2675	0,4013	0,4013
Medio Campidano	0,3122	0,3122	0,3122

PROVINCIA	CLASSI DI AMPIEZZA DEMOGRAFICA DEI COMUNI		
	FINO A 30.000 ABITANTI	DA 30.000 A 100.000 ABITANTI	OLTRE 100.000 ABITANTI
Messina	0,2089	0,2530	0,3088
Milano	0,5566	0,5884	0,8893
Modena	0,5997	0,6917	0,7533
Monza e della Brianza	0,5453	0,5453	0,6828
Napoli	0,2232	0,2679	0,4417
Novara	0,5100	0,5418	0,5737
Nuoro	0,1218	0,3593	0,3593
Ogliastra	0,1549	0,1549	0,1549
Olbia-Tempio	0,3410	0,3410	0,3410
Oristano	0,3242	0,3657	0,3657
Padova	0,5620	0,6392	0,7164
Palermo	0,1563	0,1919	0,3626
Parma	0,5165	0,5971	0,6777
Pavia	0,4415	0,6095	0,6095
Perugia	0,3879	0,4513	0,5683
Pesaro e Urbino	0,5283	0,6093	0,6093
Pescara	0,1828	0,1828	0,5189
Piacenza	0,5891	0,5901	0,5911
Pisa	0,5752	0,6592	0,6592
Pistoia	0,5329	0,6205	0,6205
Pordenone	0,4686	0,6817	0,6817
Potenza	0,2695	0,3854	0,3854
Prato	0,5200	0,5448	0,5695
Ragusa	0,1376	0,2199	0,2199
Ravenna	0,5124	0,5367	0,5367
Reggio di Calabria	0,2333	0,2333	0,2333
Reggio nell'Emilia	0,5347	0,6344	0,7342
Rieti	0,3317	0,3317	0,3317
Rimini	0,4811	0,5334	0,6202
Roma	0,3750	0,3991	0,6208
Rovigo	0,4179	0,4494	0,4494
Salerno	0,1980	0,2621	0,4128
Sassari	0,1737	0,3601	0,3601
Savona	0,3827	0,5412	0,5412
Siena	0,5498	0,6110	0,6110
Siracusa	0,1911	0,2520	0,3353
Sondrio	0,4519	0,4519	0,4519
Taranto	0,2143	0,2199	0,3588
Teramo	0,2851	0,2909	0,2909
Terni	0,4387	0,4387	0,4387
Torino	0,5007	0,5007	0,6489
Trapani	0,2167	0,2172	0,2172
Trento	0,5033	0,5874	0,7465
Treviso	0,6102	0,6246	0,6246
Trieste	0,6039	0,6039	0,6039
Udine	0,5613	0,6170	0,6170
Valle d'Aosta/Vallée d'Aoste	0,5220	0,5421	0,5421
Varese	0,5121	0,6408	0,6408
Venezia	0,5673	0,5673	0,6578
Verbano-Cusio-Ossola	0,4420	0,4420	0,4420
Vercelli	0,3952	0,6682	0,6682
Verona	0,5355	0,5723	0,6859
Vibo Valentia	0,4170	0,4170	0,4170
Vicenza	0,5552	0,6067	0,6349
Viterbo	0,3189	0,5335	0,5335






## Elenco, per Gruppo di Settore, dei livelli delle retribuzioni per provincia e classe di ampiezza demografica dei comuni

### Servizi alla persona

PROVINCIA	CLASSI DI AMPIEZZA DEMOGRAFICA		
	FINO A 30.000 ABITANTI	DA 30.000 A 100.000 ABITANTI	OLTRE 100.000 ABITANTI
Agrigento	0,8532	0,8532	0,8532
Alessandria	0,7381	0,7862	0,7862
Ancona	0,8275	0,8606	0,8606
Arezzo	0,7694	0,7694	0,7694
Ascoli Piceno	0,6890	0,6890	0,6890
Asti	0,6240	0,7390	0,7390
Avellino	0,6174	0,6174	0,6174
Bari	0,4577	0,4577	0,6057
Barletta-Andria-Trani	0,6074	0,6074	0,6133
Belluno	0,8731	1,0000	1,0000
Benevento	0,4841	0,6018	0,6018
Bergamo	0,8040	0,8736	0,9431
Biella	0,7705	0,7705	0,7705
Bologna	0,8914	0,8914	0,8994
Bolzano/Bozen	0,7390	0,7390	0,7945
Brescia	0,8452	0,8728	0,9004
Brindisi	0,6437	0,6437	0,6437
Cagliari	0,7708	0,7708	0,7889
Caltanissetta	0,4656	0,4896	0,4896
Campobasso	0,5854	0,7128	0,7128
Carbonia-Iglesias	0,7179	0,7179	0,7179
Caserta	0,6594	0,7134	0,7134
Catania	0,3957	0,5651	0,6924
Catanzaro	0,3296	0,3451	0,3451
Chieti	0,6294	0,7263	0,7263
Como	0,7972	0,8415	0,8415
Cosenza	0,2357	0,4465	0,4465
Cremona	0,8784	0,8784	0,8784
Crotone	0,0000	0,6496	0,6496
Cuneo	0,6744	0,6744	0,6744
Enna	0,6046	0,6046	0,6046
Fermo	0,7342	0,7342	0,7342
Ferrara	0,7386	0,7386	0,8026
Firenze	0,8549	0,8549	0,8549
Foggia	0,5185	0,5185	0,5489
Forlì-Cesena	0,8351	0,9205	0,9428
Frosinone	0,5268	0,5268	0,5268
Genova	0,7516	0,7610	0,7704
Gorizia	0,8842	0,8842	0,8842
Grosseto	0,6325	0,7467	0,7467
Imperia	0,6860	0,7753	0,7753
Isernia	0,4910	0,4910	0,4910
L'Aquila	0,6702	0,6890	0,6890
La Spezia	0,7432	0,7864	0,7864
Latina	0,6712	0,7262	0,7262
Lecce	0,4852	0,5298	0,5298
Lecco	0,8485	0,9441	0,9441
Livorno	0,7374	0,7374	0,7564
Lodi	0,8794	0,9514	0,9514
Lucca	0,8771	0,8771	0,8771
Macerata	0,7676	0,7853	0,7853
Mantova	0,8208	0,8208	0,8208
Massa-Carrara	0,8169	0,8169	0,8169
Matera	0,4921	0,4921	0,4921
Medio Campidano	0,8399	0,8399	0,8399

PROVINCIA	CLASSI DI AMPIEZZA DEMOGRAFICA		
	FINO A 30.000 ABITANTI	DA 30.000 A 100.000 ABITANTI	OLTRE 100.000 ABITANTI
Messina	0,5542	0,5542	0,7989
Milano	0,8016	0,8016	0,8552
Modena	0,7659	0,8283	0,8283
Monza e della Brianza	0,8237	0,8237	0,8641
Napoli	0,5492	0,5492	0,6067
Novara	0,7943	0,7943	0,7943
Nuoro	0,4928	0,9924	0,9924
Ogliastro	0,5694	0,5694	0,5694
Olbia-Tempio	0,8028	0,8028	0,8028
Oristano	0,4444	0,7737	0,7737
Padova	0,8044	0,8575	0,9107
Palermo	0,6252	0,7139	0,7139
Parma	0,7713	0,8073	0,8432
Pavia	0,7934	0,8002	0,8002
Perugia	0,7235	0,7235	0,7475
Pesaro e Urbino	0,7868	0,8583	0,8583
Pescara	0,6752	0,6752	0,7425
Piacenza	0,7767	0,7767	0,7767
Pisa	0,7552	0,7570	0,7570
Pistoia	0,8118	0,8152	0,8152
Pordenone	0,7737	0,7737	0,7737
Potenza	0,6903	0,6903	0,6903
Prato	0,8260	0,8260	0,8260
Ragusa	0,0601	0,2988	0,2988
Ravenna	0,7712	0,8283	0,8380
Reggio di Calabria	0,4296	0,5177	0,6058
Reggio nell'Emilia	0,7686	0,7686	0,7686
Rieti	0,5774	0,5774	0,5774
Rimini	0,7949	0,8281	0,8281
Roma	0,6030	0,6030	0,6788
Rovigo	0,7655	0,7655	0,7655
Salerno	0,3921	0,3921	0,5614
Sassari	0,5776	0,5952	0,6199
Savona	0,7923	0,8842	0,8842
Siena	0,7335	0,7335	0,7335
Siracusa	0,4191	0,4191	0,4911
Sondrio	0,8279	0,8279	0,8279
Taranto	0,3939	0,3939	0,4989
Teramo	0,6480	0,6480	0,6480
Terni	0,7894	0,7894	0,7894
Torino	0,6693	0,6693	0,6945
Trapani	0,5400	0,7104	0,7104
Trento	0,7509	0,7815	0,7815
Treviso	0,8116	0,8829	0,8829
Trieste	0,7776	0,7776	0,7776
Udine	0,8710	0,8710	0,8710
Valle d'Aosta/Vallée d'Aoste	0,6559	0,6992	0,6992
Varese	0,8414	0,9244	0,9244
Venezia	0,7911	0,8192	0,8192
Verbano-Cusio-Ossola	0,7495	0,7496	0,7496
Vercelli	0,7582	0,7582	0,7582
Verona	0,7576	0,7610	0,7610
Vibo Valentia	0,2764	0,7494	0,7494
Vicenza	0,7313	0,8185	0,8185
Viterbo	0,6636	0,6636	0,6636




## Elenco, per Gruppo di Settore, dei livelli delle retribuzioni per provincia e classe di ampiezza demografica dei comuni

### Servizi di alloggio, bar e ristorazione

PROVINCIA	CLASSI DI AMPIEZZA DEMOGRAFICA		
	FINO A 30.000 ABITANTI	DA 30.000 A 100.000 ABITANTI	OLTRE 100.000 ABITANTI
Agrigento	0,3551	0,3551	0,3551
Alessandria	0,4272	0,4519	0,4519
Ancona	0,5455	0,5455	0,5455
Arezzo	0,5711	0,5711	0,5711
Ascoli Piceno	0,4829	0,4829	0,4829
Asti	0,4578	0,4578	0,4578
Avellino	0,2984	0,2984	0,2984
Bari	0,2535	0,2684	0,2684
Barletta-Andria-Trani	0,2319	0,2460	0,2914
Belluno	0,6690	0,6690	0,6690
Benevento	0,1583	0,2050	0,2050
Bergamo	0,6185	0,6185	0,6185
Biella	0,5821	0,5821	0,5821
Bologna	0,5507	0,5626	0,5626
Bolzano/Bozen	1,0000	1,0000	1,0000
Brescia	0,6207	0,6207	0,6207
Brindisi	0,2936	0,3089	0,3089
Cagliari	0,3227	0,3227	0,3408
Caltanissetta	0,0574	0,2180	0,2180
Campobasso	0,2077	0,3132	0,3132
Carbonia-Iglesias	0,2893	0,2893	0,2893
Caserta	0,1180	0,1949	0,1949
Catania	0,2259	0,2552	0,2552
Catanzaro	0,2022	0,2022	0,2022
Chieti	0,3117	0,3117	0,3117
Como	0,5632	0,5632	0,5632
Cosenza	0,1582	0,1582	0,1582
Cremona	0,6038	0,6038	0,6038
Crotone	0,1954	0,1954	0,1954
Cuneo	0,5689	0,5689	0,5689
Enna	0,1221	0,1221	0,1221
Fermo	0,5388	0,5722	0,5722
Ferrara	0,5187	0,5187	0,5386
Firenze	0,6113	0,6113	0,6188
Foggia	0,3006	0,3006	0,3006
Forlì-Cesena	0,5061	0,5061	0,5694
Frosinone	0,3155	0,3155	0,3155
Genova	0,4444	0,4444	0,4444
Gorizia	0,5941	0,5941	0,5941
Grosseto	0,6077	0,6077	0,6077
Imperia	0,4116	0,4116	0,4116
Isernia	0,3382	0,3382	0,3382
L'Aquila	0,3207	0,3207	0,3207
La Spezia	0,4669	0,4669	0,4669
Latina	0,3899	0,3899	0,3899
Lecce	0,1938	0,2380	0,2380
Lecco	0,6330	0,6330	0,6330
Livorno	0,5914	0,5914	0,5914
Lodi	0,6018	0,7036	0,7036
Lucca	0,6261	0,6261	0,6261
Macerata	0,5206	0,5206	0,5206
Mantova	0,6030	0,6030	0,6030
Massa-Carrara	0,4792	0,4792	0,4792
Matera	0,3053	0,4467	0,4467
Medio Campidano	0,1649	0,1649	0,1649

PROVINCIA	CLASSI DI AMPIEZZA DEMOGRAFICA		
	FINO A 30.000 ABITANTI	DA 30.000 A 100.000 ABITANTI	OLTRE 100.000 ABITANTI
Messina	0,1604	0,1604	0,2440
Milano	0,4660	0,4660	0,4851
Modena	0,5634	0,5634	0,6130
Monza e della Brianza	0,5285	0,5285	0,5285
Napoli	0,1266	0,1266	0,2294
Novara	0,5111	0,5111	0,5111
Nuoro	0,2741	0,2741	0,2741
Ogliastra	0,3694	0,3694	0,3694
Olbia-Tempio	0,4385	0,4385	0,4385
Oristano	0,3963	0,3963	0,3963
Padova	0,5591	0,5591	0,5591
Palermo	0,2846	0,2846	0,2938
Parma	0,5680	0,5680	0,5680
Pavia	0,5172	0,5172	0,5172
Perugia	0,4370	0,4370	0,5031
Pesaro e Urbino	0,5419	0,5419	0,5419
Pescara	0,1790	0,1790	0,3080
Piacenza	0,6254	0,6254	0,6254
Pisa	0,5243	0,5444	0,5444
Pistoia	0,5584	0,5584	0,5584
Pordenone	0,5997	0,6789	0,6789
Potenza	0,2881	0,2881	0,2881
Prato	0,4900	0,4900	0,4900
Ragusa	0,0900	0,0960	0,0960
Ravenna	0,5413	0,5742	0,5742
Reggio di Calabria	0,2029	0,2162	0,2296
Reggio nell'Emilia	0,5573	0,5573	0,5573
Rieti	0,3001	0,4103	0,4103
Rimini	0,5813	0,6626	0,6626
Roma	0,3401	0,3795	0,4330
Rovigo	0,5077	0,5077	0,5077
Salerno	0,0258	0,0258	0,2750
Sassari	0,2429	0,2446	0,2446
Savona	0,5651	0,5651	0,5651
Siena	0,6456	0,6456	0,6456
Siracusa	0,0595	0,1268	0,1597
Sondrio	0,7392	0,7392	0,7392
Taranto	0,2261	0,2710	0,2710
Teramo	0,3344	0,3344	0,3344
Terni	0,4294	0,4294	0,4294
Torino	0,4046	0,4046	0,4121
Trapani	0,3536	0,3536	0,3536
Trento	0,5017	0,5017	0,5943
Treviso	0,5633	0,5633	0,5633
Trieste	0,5257	0,5257	0,5257
Udine	0,5775	0,5775	0,5775
Valle d'Aosta/Vallée d'Aoste	0,4972	0,4972	0,4972
Varese	0,5626	0,5626	0,5626
Venezia	0,6507	0,6507	0,6558
Verbano-Cusio-Ossola	0,5201	0,5330	0,5330
Vercelli	0,5217	0,5217	0,5217
Verona	0,6181	0,6181	0,6181
Vibo Valentia	0,3273	0,3273	0,3273
Vicenza	0,5790	0,5790	0,5790
Viterbo	0,3684	0,3684	0,3684






## Elenco, per Gruppo di Settore, dei livelli delle retribuzioni per provincia e classe di ampiezza demografica dei comuni

### Attività ricreative e sportive

PROVINCIA	CLASSI DI AMPIEZZA DEMOGRAFICA		
	FINO A 30.000 ABITANTI	DA 30.000 A 100.000 ABITANTI	OLTRE 100.000 ABITANTI
Agrigento	0,1876	0,1876	0,1876
Alessandria	0,2904	0,3919	0,3919
Ancona	0,2710	0,2710	0,3194
Arezzo	0,3712	0,4646	0,4646
Ascoli Piceno	0,2507	0,2742	0,2742
Asti	0,4566	0,4566	0,4566
Avellino	0,2185	0,2185	0,2185
Bari	0,1633	0,2093	0,3395
Barletta-Andria-Trani	0,1258	0,1258	0,1598
Belluno	0,4413	0,4413	0,4413
Benevento	0,1501	0,1501	0,1501
Bergamo	0,4516	0,6206	0,7896
Biella	0,3038	0,3038	0,3038
Bologna	0,4443	0,4968	0,6266
Bolzano/Bozen	0,8491	0,8491	1,0000
Brescia	0,4799	0,5138	0,5476
Brindisi	0,1829	0,2491	0,2491
Cagliari	0,1659	0,1926	0,4151
Caltanissetta	0,0841	0,0841	0,0841
Campobasso	0,1663	0,1686	0,1686
Carbonia-Iglesias	0,4071	0,4071	0,4071
Caserta	0,0532	0,1817	0,1817
Catania	0,1838	0,2387	0,2684
Catanzaro	0,2667	0,2667	0,2667
Chieti	0,1169	0,1954	0,1954
Como	0,4234	0,5178	0,5178
Cosenza	0,1295	0,1295	0,1295
Cremona	0,6133	0,6133	0,6133
Crotone	0,4199	0,4199	0,4199
Cuneo	0,4158	0,4158	0,4158
Enna	0,1718	0,1718	0,1718
Fermo	0,4899	0,4899	0,4899
Ferrara	0,3701	0,3701	0,3789
Firenze	0,4141	0,4141	0,4886
Foggia	0,2213	0,2435	0,2435
Forlì-Cesena	0,1139	0,1139	0,3377
Frosinone	0,3328	0,3328	0,3328
Genova	0,3479	0,3854	0,4230
Gorizia	0,3856	0,3856	0,3856
Grosseto	0,4381	0,4381	0,4381
Imperia	0,3027	0,3027	0,3027
Isernia	0,1532	0,1532	0,1532
L'Aquila	0,2688	0,2688	0,2688
La Spezia	0,3055	0,3055	0,3055
Latina	0,2396	0,2396	0,3205
Lecce	0,1593	0,2526	0,2526
Lecco	0,7089	0,7089	0,7089
Livorno	0,4010	0,4555	0,4557
Lodi	0,4238	0,4238	0,4238
Lucca	0,4880	0,5422	0,5422
Macerata	0,3779	0,4174	0,4174
Mantova	0,4284	0,4284	0,4284
Massa-Carrara	0,3419	0,3419	0,3419
Matera	0,2800	0,2800	0,2800
Medio Campidano	0,0000	0,0000	0,0000

PROVINCIA	CLASSI DI AMPIEZZA DEMOGRAFICA		
	FINO A 30.000 ABITANTI	DA 30.000 A 100.000 ABITANTI	OLTRE 100.000 ABITANTI
Messina	0,1493	0,1493	0,1493
Milano	0,4156	0,4481	0,7019
Modena	0,3664	0,4282	0,9262
Monza e della Brianza	0,4091	0,6110	0,6110
Napoli	0,0565	0,0565	0,1668
Novara	0,4829	0,5561	0,6293
Nuoro	0,1973	0,1973	0,1973
Ogliastra	0,0861	0,0861	0,0861
Olbia-Tempio	0,2957	0,2957	0,2957
Oristano	0,2921	0,2921	0,2921
Padova	0,4663	0,4663	0,4663
Palermo	0,1546	0,1546	0,3391
Parma	0,3480	0,4701	0,5922
Pavia	0,3714	0,5316	0,5316
Perugia	0,3231	0,3421	0,3664
Pesaro e Urbino	0,2666	0,2812	0,2812
Pescara	0,1186	0,1186	0,1419
Piacenza	0,5299	0,5299	0,5299
Pisa	0,3758	0,3758	0,3758
Pistoia	0,4931	0,4931	0,4931
Pordenone	0,4810	0,4810	0,4810
Potenza	0,1650	0,1650	0,1650
Prato	0,5674	0,5674	0,5674
Ragusa	0,0609	0,0609	0,0609
Ravenna	0,3435	0,3435	0,3435
Reggio di Calabria	0,1270	0,1270	0,1270
Reggio nell'Emilia	0,3487	0,3865	0,4243
Rieti	0,2757	0,2757	0,2757
Rimini	0,2177	0,2177	0,2177
Roma	0,2967	0,2967	0,4494
Rovigo	0,3954	0,3954	0,3954
Salerno	0,1871	0,1871	0,2217
Sassari	0,2559	0,2559	0,2559
Savona	0,3579	0,3718	0,3718
Siena	0,6261	0,6261	0,6261
Siracusa	0,1944	0,1944	0,2170
Sondrio	0,4535	0,4535	0,4535
Taranto	0,1234	0,2100	0,2914
Teramo	0,1720	0,1720	0,1720
Terni	0,3846	0,3846	0,3846
Torino	0,3434	0,3434	0,5464
Trapani	0,2000	0,2000	0,2000
Trento	0,5194	0,5194	0,5194
Treviso	0,4173	0,4437	0,4437
Trieste	0,4228	0,4228	0,4228
Udine	0,3689	0,4646	0,4646
Valle d'Aosta/Vallée d'Aoste	0,5220	0,5220	0,5220
Varese	0,4379	0,5867	0,5867
Venezia	0,4412	0,4412	0,5904
Verbano-Cusio-Ossola	0,3996	0,3996	0,3996
Vercelli	0,4337	0,4337	0,4337
Verona	0,4400	0,4746	0,5369
Vibo Valentia	0,1139	0,1139	0,1139
Vicenza	0,3911	0,4117	0,5903
Viterbo	0,2310	0,2310	0,2310



## Elenco, per Gruppo di Settore, dei livelli delle retribuzioni per provincia e classe di ampiezza demografica dei comuni

### Trasporti, attività immobiliari, altre attività di servizi

PROVINCIA	CLASSI DI AMPIEZZA DEMOGRAFICA		
	FINO A 30.000 ABITANTI	DA 30.000 A 100.000 ABITANTI	OLTRE 100.000 ABITANTI
Agrigento	0,0000	0,0000	0,0000
Alessandria	0,7929	0,7929	0,7929
Ancona	0,6416	0,6416	0,6416
Arezzo	0,7424	0,7424	0,7424
Ascoli Piceno	0,6102	0,6102	0,6102
Asti	0,8361	0,8361	0,8361
Avellino	0,5302	0,5302	0,5302
Bari	0,4879	0,5598	0,5598
Barletta-Andria-Trani	0,3706	0,3706	0,5566
Belluno	0,6919	0,6919	0,6919
Benevento	0,5015	0,5015	0,5015
Bergamo	0,8304	0,8304	0,8304
Biella	0,7575	0,7575	0,7575
Bologna	0,7125	0,7125	0,7141
Bolzano/Bozen	0,8572	0,8572	1,0000
Brescia	0,8547	0,8547	0,8547
Brindisi	0,4986	0,4986	0,4986
Cagliari	0,5199	0,5199	0,5199
Caltanissetta	0,2536	0,4987	0,4987
Campobasso	0,4626	0,4626	0,4626
Carbonia-Iglesias	0,4114	0,4114	0,4114
Caserta	0,4674	0,4743	0,4743
Catania	0,3357	0,3357	0,4272
Catanzaro	0,3768	0,3768	0,3768
Chieti	0,6098	0,6098	0,6098
Como	0,7827	0,7827	0,7827
Cosenza	0,3177	0,3177	0,3177
Cremona	0,7476	0,7476	0,7476
Crotone	0,4799	0,4799	0,4799
Cuneo	0,7571	0,7571	0,7571
Enna	0,2398	0,2398	0,2398
Fermo	0,6482	0,7766	0,7766
Ferrara	0,4558	0,5190	0,5190
Firenze	0,7023	0,7153	0,7153
Foggia	0,3709	0,4572	0,4572
Forlì-Cesena	0,7329	0,8671	0,8671
Frosinone	0,5953	0,5953	0,5953
Genova	0,6016	0,6809	0,7602
Gorizia	0,5082	0,9043	0,9043
Grosseto	0,4869	0,5215	0,5215
Imperia	0,4260	0,4260	0,4260
Isernia	0,4902	0,4902	0,4902
L'Aquila	0,4666	0,4680	0,4680
La Spezia	0,6334	0,7264	0,7264
Latina	0,3854	0,5096	0,6013
Lecce	0,2738	0,3981	0,3981
Lecco	0,8996	0,8996	0,8996
Livorno	0,5705	0,7275	0,7646
Lodi	0,6992	0,6992	0,6992
Lucca	0,6932	0,6932	0,6932
Macerata	0,6118	0,6118	0,6118
Mantova	0,8402	0,8402	0,8402
Massa-Carrara	0,5561	0,8098	0,8098
Matera	0,5593	0,5593	0,5593
Medio Campidano	0,6441	0,6441	0,6441

PROVINCIA	CLASSI DI AMPIEZZA DEMOGRAFICA		
	FINO A 30.000 ABITANTI	DA 30.000 A 100.000 ABITANTI	OLTRE 100.000 ABITANTI
Messina	0,3529	0,4229	0,4229
Milano	0,7939	0,7939	0,7939
Modena	0,8148	0,8389	0,8389
Monza e della Brianza	0,6698	0,6698	0,6777
Napoli	0,3941	0,3941	0,4644
Novara	0,7137	0,7137	0,7137
Nuoro	0,3138	0,4335	0,4335
Ogliastra	0,2762	0,2762	0,2762
Olbia-Tempio	0,4129	0,5208	0,5208
Oristano	0,5436	0,5436	0,5436
Padova	0,8587	0,8587	0,8587
Palermo	0,3786	0,3842	0,3842
Parma	0,8232	0,8232	0,8232
Pavia	0,7291	0,7291	0,7291
Perugia	0,7006	0,7006	0,7006
Pesaro e Urbino	0,5057	0,5057	0,5057
Pescara	0,4810	0,4810	0,4810
Piacenza	0,9238	0,9238	0,9238
Pisa	0,7322	0,7322	0,7322
Pistoia	0,6120	0,6298	0,6298
Pordenone	0,7765	0,7765	0,7765
Potenza	0,6035	0,6035	0,6035
Prato	0,6381	0,6381	0,6381
Ragusa	0,3928	0,3928	0,3928
Ravenna	0,7324	0,8195	0,8939
Reggio di Calabria	0,4109	0,4109	0,4109
Reggio nell'Emilia	0,8923	0,8923	0,8923
Rieti	0,4005	0,4005	0,4005
Rimini	0,3059	0,3059	0,5351
Roma	0,5269	0,5269	0,6307
Rovigo	0,7172	0,7822	0,7822
Salerno	0,4771	0,4771	0,4771
Sassari	0,3893	0,3893	0,4495
Savona	0,5875	0,6394	0,6394
Siena	0,6647	0,6647	0,6647
Siracusa	0,2661	0,5484	0,5484
Sondrio	0,8690	0,8690	0,8690
Taranto	0,4241	0,4313	0,5309
Teramo	0,4796	0,4796	0,4796
Terni	0,5952	0,5952	0,5952
Torino	0,6076	0,6076	0,6152
Trapani	0,2845	0,2845	0,2845
Trento	0,6875	0,6875	0,8933
Treviso	0,8086	0,8086	0,8086
Trieste	0,7197	0,7197	0,7197
Udine	0,6922	0,6922	0,6922
Valle d'Aosta/Vallée d'Aoste	0,5949	0,6270	0,6270
Varese	0,7211	0,7211	0,7211
Venezia	0,7464	0,7464	0,7619
Verbano-Cusio-Ossola	0,6345	0,6345	0,6345
Vercelli	0,7196	0,8503	0,8503
Verona	0,7670	0,8580	0,8580
Vibo Valentia	0,3675	0,4754	0,4754
Vicenza	0,8010	0,8010	0,8010
Viterbo	0,4976	0,5592	0,5592

