

“**BUSINESS PLAN PLUS 2 – Aziende di produzione**” è acquistabile nel Business Center di FISCOeTASSE.com, la tua guida per un fisco semplice, accanto al professionista dal 1999, per assicurare l’aggiornamento professionale attraverso vari canali: [Portale per l'aggiornamento quotidiano](#), [Blog](#), [Forum](#), [Area Abbonamenti](#), [Business Center](#), [Site Center](#) e [Fisco Professionisti](#).

In particolare, nel [Business Center](#) troverai utili software, tools ed interessanti ebook dedicati al Professionista. E se ti [iscrivi alla newsletter](#) riceverai gratuitamente le notizie più interessanti sul fisco direttamente via mail.

## **BUSINESS PLAN Plus 2 – Aziende di produzione**

### **Analisi della fattibilità economico-finanziaria\***

Versione 7.0 del 21/11/2016

L’avvio di una nuova attività d’impresa nel **settore della produzione** (intesa come trasformazione tecnica), non può prescindere da una attenta analisi di fattibilità economico-finanziaria.

Il tool **BUSINESS PLAN Plus 2**, specifico per le **imprese di produzione**, dà all’aspirante imprenditore, o al suo consulente, tutte quelle risposte indispensabili per valutare l’economicità del progetto.

Anche se alquanto complesso strutturalmente, il software è semplice e intuitivo da utilizzare, in quanto, in base ai dati programmatici inseriti, elabora oltre ai consueti schemi di bilancio per i successivi **5 esercizi**, altri report e grafici indispensabili per il processo di valutazione finale.

## PRINCIPALI FUNZIONI DEL PRODOTTO

Le funzioni del tool sono raggruppate in 3 sezioni:

- **Sezione INPUT**
- **Sezione OUTPUT**
- **Sezione UTILITA'**

### **Sezione INPUT**

In questa sezione è possibile accedere ai diversi piani programmatici, **fino a 5 anni**, dove poter inserire i dati quantitativi richiesti dal sistema per l'elaborazione dei report:

1. **Piano investimenti**
2. **Piano vendite prodotti**
3. **Fabbisogno materie prime**
4. **Piano acquisti materie prime**
5. **Piano della manodopera**
6. **Piano costi generali**
7. **Piano dei finanziamenti**

Nel **Piano investimenti** è possibile prevedere oltre agli investimenti iniziali, anche investimenti da effettuare negli esercizi successivi, fissando liberamente i relativi coefficienti di ammortamento.

Il **Piano vendite prodotti** è predisposto ad accogliere fino a 10 prodotti diversi, e per ognuno di essi occorre inserire le quantità previste di vendita per i prossimi 5 esercizi, e altri indispensabili dati (giorni di dilazione, quantità delle rimanenze, prezzi di vendita, valutazione delle rimanenze).

Il **Fabbisogno materie prime** evidenzia le quantità di materie da acquistare, in base alle previsioni di vendita e alle quantità di prodotti in rimanenza, dopo aver stabilito il fabbisogno unitario, ovvero quanta materie prima è necessaria per ottenere una unità di prodotto finito.

Nel **Piano acquisti materie prime**, dopo aver inserito il costo unitario di acquisto, i giorni di dilazione e il valore unitario delle rimanenze, determina in automatico il costo di acquisto e il valore delle rimanenze finali che verranno esposti in bilancio.

Il **Piano della manodopera** ha lo scopo di determinare il costo del personale addetto alla produzione, dopo aver definito i parametri richiesti dal sistema.

Il **Piano costi generali** permette di programmare i costi classificati per natura per ognuno dei 5 esercizi, e un'aliquota media per il calcolo delle imposte sul reddito.

Infine il **Piano dei finanziamenti** espone il fabbisogno finanziario iniziale e propone le eventuali fonti di copertura. Nell'ipotesi si preveda il ricorso a finanziamenti bancari, il sistema elabora un piano di ammortamento con metodo francese, i cui dati vengono rilevati in automatico nella sezione output. Inoltre è possibile visualizzare il **prospetto Impieghi e Fonti** che riepiloga la situazione iniziale.

### **Sezione OUTPUT**

Dopo aver inserito i dati nella sezione input, è possibile consultare le numerose tabelle elaborate dal sistema in automatico, senza dover inserire alcun altro dato.

- **Stato Patrimoniale**
- **Conto Economico**
- **Rendiconto finanziario**

- **Indici di bilancio**
- **Fatturato di equilibrio**
- **Grafici**

Il sistema elabora in automatico lo **Stato Patrimoniale** di 5 esercizi, in base ai dati inseriti nella sezione input. In particolare è possibile simulare l'incidenza dei crediti verso i clienti e dei debiti verso i fornitori, l'indebitamento bancario e le disponibilità liquide al variare di altri elementi, come i giorni di dilazione sugli acquisti e sulle vendite, l'importo del mutuo la sua durata e il relativo tasso d'interesse, l'entità del capitale proprio.

Il **Conto Economico** a 5 anni è indispensabile per valutare non soltanto l'utile o la perdita dei singoli esercizi, ma anche il Reddito operativo e l'incidenza degli interessi passivi dell'eventuale mutuo bancario.

Il **Rendiconto Finanziario** è il documento contabile che evidenzia i flussi di cassa e le disponibilità liquide iniziali e finali per ognuno dei 5 esercizi. Indispensabile documento per la valutazione della fattibilità del progetto.

Il sistema elabora inoltre un completo report con i principali **Indici di Bilancio**, al fine di meglio approfondire l'analisi della fattibilità finanziaria, economica e dell'equilibrio patrimoniale.

Il report del **Fatturato di Equilibrio**, utilizzando i dati di bilancio, calcola il fatturato minimo da raggiungere al fine di ottenere una completa copertura dei costi. Solo con un fatturato maggiore a quello di equilibrio si entra nell'area dell'utile.

Infine un completo report di **Grafici** ad istogramma aiuta l'analista a prendere visione del progetto senza dover interpretare tabelle e indici.

### **Sezione UTILITA'**

La sezione comprende:

- **Istruzioni di utilizzo**
- **Impostazioni iniziali**
- **Copertina, Indice, Introduzione**
- **Stampa fascicolo**

Le **Istruzioni di utilizzo** riportano una dettagliata guida per l'inserimento dei dati nei singoli fogli di input. L'utente inoltre, durante l'inserimento dei dati, è aiutato anche dalle celle commento.

Le **Impostazioni iniziali** riguardano i dati che verranno poi riportati sulle singole pagine di output.

**Copertina e Indice** vengono generati in automatico, mentre l'**Introduzione** è ad inserimento libero.

Infine la funzione **Stampa Fascicolo** permette di stampare tutte le pagine che formeranno il fascicolo del Business Plan.

### **Alternative modalità di utilizzo del tool**


Il prodotto può essere utilizzato non solo per verificare la fattibilità economico-finanziaria del progetto imprenditoriale, ma anche per verificare le conseguenze finanziarie, economiche e sui flussi di cassa, in caso di variazione delle numerose variabili inserite. Ad esempio è possibile visualizzare immediatamente l'effetto della variazione dei prezzi di vendita dei prodotti o di acquisto delle materie prime, della diversa valutazione delle rimanenze, delle diverse condizioni di stipula del mutuo bancario, delle diverse quantità programmate di vendita, dei diversi giorni di

dilazione sulle vendite e sugli acquisti, e tutte le variazioni riferite a tutti gli elementi di input, compreso il costo orario della manodopera o le ore/prodotto.

Seguono alcuni screenshot delle videate, di input e di output, del prodotto.

## BUSINESS PLAN Plus 2

### Imprese di produzione

  
 la tua guida per un fisco semplice

---

**Fattibilità economico-finanziaria**


*Versione 7.0 del 2/11/2016*

*Realizzata da: Nicola Napolitano*

---

SEZIONE "INPUT"	SEZIONE "OUTPUT"	UTILITA'
<div style="display: grid; grid-template-columns: 1fr 1fr 1fr; gap: 5px;"> <div style="border: 1px solid gray; padding: 5px; text-align: center; color: red;">1 Piano degli Investimenti</div> <div style="border: 1px solid gray; padding: 5px; text-align: center; color: red;">2 Piano delle vendite di prodotti</div> <div style="border: 1px solid gray; padding: 5px; text-align: center; color: red;">3 Fabbisogno di materie prime</div> <div style="border: 1px solid gray; padding: 5px; text-align: center; color: red;">4 Piano acquisti di materie prime</div> <div style="border: 1px solid gray; padding: 5px; text-align: center; color: red;">5 Piano della manodopera</div> <div style="border: 1px solid gray; padding: 5px; text-align: center; color: red;">6 Piano dei costi generali</div> <div style="border: 1px solid gray; padding: 5px; text-align: center; color: red; margin-top: 10px;">7 Piano dei finanziamenti</div> </div>	<div style="display: grid; grid-template-columns: 1fr 1fr; gap: 5px;"> <div style="border: 1px solid gray; padding: 5px; text-align: center;">STATO PATRIMONIALE</div> <div style="border: 1px solid gray; padding: 5px; text-align: center;">CONTO ECONOMICO</div> <div style="border: 1px solid gray; padding: 5px; text-align: center;">RENDICONTO FINANZIARIO</div> <div style="border: 1px solid gray; padding: 5px; text-align: center;">INDICI DI BILANCIO</div> <div style="border: 1px solid gray; padding: 5px; text-align: center;">FATTURATO DI EQUILIBRIO</div> <div style="border: 1px solid gray; padding: 5px; text-align: center;">GRAFICI</div> </div>	<div style="display: flex; flex-direction: column; gap: 5px;"> <div style="border: 1px solid gray; padding: 5px; text-align: center; color: green;">Istruzioni di utilizzo</div> <div style="border: 1px solid gray; padding: 5px; text-align: center; color: green;">Impostazioni iniziali</div> <div style="border: 1px solid gray; padding: 5px; text-align: center; color: green;">Copertina Indice Introduzione</div> <div style="border: 1px solid gray; padding: 5px; text-align: center; color: green;">Stampa</div> </div>

**Ultimi arrivi**



**BusinessCenter**

L'autore e l'editore non garantiscono che il contenuto del software soddisfi tutte le esigenze dell'utente né assumono alcuna responsabilità derivante dai danni diretti o indiretti causati dall'installazione, dall'uso improprio, da risultati errati derivanti da modifiche della normativa, da manipolazioni dell'utente o da qualsiasi altro errore o malfunzionamento della procedura o del proprio sistema. L'utente è in ogni caso responsabile della scelta dell'utilizzo del software, nonché dei risultati ottenuti. L'utilizzo del prodotto sottintende l'accettazione incondizionata delle norme suddette nonché di quanto riportato nella licenza d'uso. L'utilizzo del software è subordinato al possesso della fattura attestante l'acquisto della licenza d'uso.

Fiscoetasse.com® S.r.l. - Bologna, Galleria del Rindo n. 1 - info@fiscoetasse.com - P.IVA: 13199220152  
 Fiscoetasse.com - Periodico Telematico Reg. Tribunale di Padova n. 1866 del 25/11/2003 - Direttore responsabile: I sintonia I sintonia

PIANO DEGLI INVESTIMENTI					
DESCRIZIONE IMMOBILIZZAZIONI	Anno n1			Anno n2	
	2017			2018	
	COSTO	% I.V.A.	% Ammort.	COSTO	% Ammort.
<b>IMMOBILIZZAZIONI IMMATERIALI</b>	<b>€ 5.000</b>			<b>€ 0</b>	
Software	€ 5.000	22%	20%		
<b>IMMOBILIZZAZIONI MATERIALI</b>	<b>€ 225.000</b>			<b>€ 50.000</b>	
Immobilizzazioni per la produzione					
Impianti e macchine	€ 200.000	22%	15%	€ 50.000	15%
Attrezzature	€ 25.000	22%	15%		
<b>Altre immobilizzazioni materiali</b>					

PIANO DELLE VENDITE DI PRODOTTI		DEMOPRODUCT SRL						
Anno n1		2017						
Prodotti (descrizione categorie)	Vendite programmate		Aliquota I.V.A.	Giorni di dilazione media	Rimanenze finali programmate		Valori di bilancio	
	Quantità	Prezzo unitario			Quantità	Valore unitario	Ricavi di vendita	Rimanenze finali
PRODOTTO XXC	10000,00	300,00	22%	30	1000,00	300,00	€ 3.000.000	€ 300.000
PRODOTTO WSD	15000,00	200,00	22%	30	1000,00	200,00	€ 3.000.000	€ 200.000
							€ -	€ -
							€ -	€ -
							€ -	€ -

FABBISOGNO DI MATERIE PRIME DA ACQUISTARE			DEMOPRODUCT SRL			
Anno n1		2017			Unità di misura	kg
Prodotti da produrre	Quantità di prodotti da produrre (vai al dettaglio)	Fabbisogno unitario di materie prime (quantità)	Fabbisogno di Materie prime (quantità)	Esistenze iniziali di materie prime (quantità)	Rimanenze finali programmate di materie prime (quantità)	Quantità di materie prime da acquistare
PRODOTTO XXC	11000,00	1,50	16500,00		1000,00	17500,00
PRODOTTO WSD	16000,00	2,00	32000,00		1500,00	33500,00
	0,00		0,00			0,00
	0,00		0,00			0,00

FABBISOGNO DI PRODUZIONE  
QUANTITA' DI PRODOTTI DA PRODURRE

Anno n1	2017			
Descrizione prodotti	Quantità di vendite programmate (da Piano vendite)	Rimanenze finali programmate	Esistenze iniziali	Quantità da produrre
PRODOTTO XXC	10000,00	1000,00		11000,00
PRODOTTO WSD	15000,00	1000,00		16000,00
	0,00	0,00		0,00
	0,00	0,00		0,00

PIANO ACQUISTI DELLE MATERIE PRIME		DEMOPRODUCT SRL							
Anno n1	2017	Materie prime		Aliquota I.V.A.	Giorni di dilazione media su acquisti	Rimanenze finali di Materie prime		Valori di bilancio	
		Quantità da acquistare	Costo unitario di acquisto			Quantità	Valore unitario	Costo acquisto Materie prime	Rimanenze finali Materie prime
PRODOTTO XXC	17500,00	€ 80	22%	60	1000,00	€ 80	€ 1.400.000	€ 80.000	
PRODOTTO WSD	33500,00	€ 100	22%	60	1500,00	€ 100	€ 3.350.000	€ 150.000	
	0,00				0,00		€ -	€ -	

PIANO DELLA MANODOPERA		DEMOPRODUCT SRL				
Anno n1	2017					
Prodotti	Quantità da produrre	Fabbisogno orario (n. ore o frazioni)	Fabbisogno totale di manodopera (n. ore o frazioni)	Costo orario della manodopera	Costo totale della manodopera	
PRODOTTO XXC	11000,00	1,5	16500,00	€ 25,00	€ 412.500,00	
PRODOTTO WSD	16000,00	0,5	8000,00	€ 25,00	€ 200.000,00	
	0,00		0,00		€ -	
	0,00		0,00		€ -	

PIANO DEI COSTI GENERALI					
DEMOPRODUCT SRL					
DESCRIZIONE COSTI	Anno n1		Anno n2		Anno n.
	2017	% I.V.A.	2018	% I.V.A.	2019
Costo manodopera diretta	€ 612.500,00		€ 633.750,00		€ 663.750,00
Costi di altro personale	€ 100.000,00		€ 100.000,00		€ 100.000,00
<b>Costi per servizi</b>	<b>€ 50.000,00</b>		<b>€ 60.000,00</b>		<b>€ 70.000,00</b>
Costo servizi 1	€ 50.000,00	22%	€ 60.000,00	22%	€ 70.000,00
<b>Costi per godimento beni di terzi</b>	<b>€ 6.000,00</b>		<b>€ 6.000,00</b>		<b>€ 6.000,00</b>
Canoni di leasing	€ 6.000,00	22%	€ 6.000,00	22%	€ 6.000,00

PIANO DEI FINANZIAMENTI							
<b>CALCOLO DEL FABBISOGNO FINANZIARIO TOTALE INIZIALE</b>							
INVESTIMENTI	€ 280.600,00						
CAPITALE DI ESERCIZIO	€ 20.000,00						
<b>TOTALE FABBISOGNO FINANZIARIO INIZIALE</b>	<b>€ 300.600,00</b>						
<b>FONTI DI COPERTURA</b>							
MEZZI PROPRI E CONTRIBUTI	€ 150.000,00						
MUTUO	€ 140.000,00	n. rate (mesi)	60	Tasso	5,00%	Rata mensile	€ 2.641,97
ALTRI FINANZIAMENTI DA TERZI	€ 10.600,00						
<b>DISPONIBILITA' ANCORA NECESSARIA</b>	<b>€ 0,00</b>						

DEMOPRODUCT SRL									
ESTRATTO DEL PIANO DI AMMORTAMENTO MUTUO (Anni n1-n2-n3)									
tasso annuo	tasso periodo	n.ro rata	n.totale rate	importo mutuo	quota capitale	quota interessi	Rata totale	Debito residuo	
5,00%	0,42%	1	60	€ 140.000	-2.058,64	-583,33	-2.641,97	137.941,36	
5,00%	0,42%	2	60	€ 140.000	-2.067,22	-574,76	-2.641,97	135.874,14	
5,00%	0,42%	3	60	€ 140.000	-2.075,83	-566,14	-2.641,97	133.798,31	
5,00%	0,42%	4	60	€ 140.000	-2.084,48	-557,49	-2.641,97	131.713,83	
5,00%	0,42%	5	60	€ 140.000	-2.093,17	-548,81	-2.641,97	129.620,67	
5,00%	0,42%	6	60	€ 140.000	-2.101,89	-540,09	-2.641,97	127.518,78	
5,00%	0,42%	7	60	€ 140.000	-2.110,64	-531,33	-2.641,97	125.408,14	
5,00%	0,42%	8	60	€ 140.000	-2.119,44	-522,53	-2.641,97	123.288,70	
5,00%	0,42%	9	60	€ 140.000	-2.128,27	-513,70	-2.641,97	121.160,43	

**PROSPETTO PREVISIONALE FONTI E IMPIEGHI**  
**Fabbisogno finanziario iniziale e fonti di copertura**

FABBISOGNO INIZIALE (IMPIEGHI)		FONTI DI COPERTURA	
BENI DI INVESTIMENTO	€ 230.000,00	MEZZI PROPRI	€ 150.000,00
IVA SUGLI INVESTIMENTI	€ 50.600,00	MUTUO	€ 140.000,00
CAPITALE DI ESERCIZIO	€ 20.000,00	FINANZIAMENTI DA TERZI	€ 10.600,00
<b>Totale fabbisogno</b>	<b>€ 300.600,00</b>	<b>Totale fonti</b>	<b>€ 300.600,00</b>

STATO PATRIMONIALE	Anno n1 2017	Anno n2 2018
<b>ATTIVO</b>		
<b>IMMOBILIZZAZIONI</b>		
Immobilizzazioni immateriali	€ 4.000	€ 3.000
Immobilizzazioni materiali	€ 191.250	€ 200.000
<i>Totale immobilizzazioni</i>	€ 195.250	€ 203.000
<b>ATTIVO CIRCOLANTE</b>		
Rimanenze di materie e merci	€ 230.000	€ 320.000
Rimanenze di prodotti	€ 500.000	€ 690.000
Crediti v/clienti	€ 610.000	€ 660.833
Crediti per I.V.A.	€ 0	€ 0
Disponibilità liquide (cassa e banche)	€ 1.042.710	€ 1.151.249
<i>Totale attivo circolante</i>	€ 2.382.710	€ 2.822.082
<b>Totale attivo</b>	<b>€ 2.577.960</b>	<b>€ 3.025.082</b>
<b>PASSIVO</b>		
<b>PATRIMONIO NETTO</b>		
Capitale sociale	€ 150.000	€ 150.000
Riserve		
Utile (perdita) exerc.preced.		€ 225.306
Utile (perdita) d'esercizio	€ 725.306	€ 756.105
<i>Totale Netto</i>	€ 875.306	€ 1.131.411
<b>DEBITI A MEDIO LUNGO TERMINE</b>		
Mutuo passivo	€ 114.722	€ 88.151
Debiti per TFRL	€ 52.778	€ 107.130



CONTO ECONOMICO	Anno n1	Anno n2
	2017	2018
<b>VALORE DELLA PRODUZIONE</b>		
Ricavi delle vendite	€ 6.000.000	€ 6.500.000
Variazione delle rimanenze di prodotti	€ 500.000	€ 190.000
<i>Totale valore della produzione</i>	€ 6.500.000	€ 6.690.000
<b>COSTI DELLA PRODUZIONE</b>		
Acquisto di materie e merci	€ 4.750.000	€ 4.710.000
Costi per servizi	€ 50.000	€ 60.000
Costi per godimento beni di terzi	€ 6.000	€ 6.000
Variazione delle rimanenze di materie	-€ 230.000	-€ 90.000
Costi del personale	€ 765.278	€ 788.102
Ammortamenti	€ 34.750	€ 42.250
Oneri diversi di gestione	€ 35.000	€ 40.000
<i>Totale costi della produzione</i>	€ 5.411.028	€ 5.556.352
<b>REDDITO OPERATIVO</b>	€ 1.088.972	€ 1.133.648
Oneri finanziari	€ 6.426	€ 5.133
<b>UTILE PRIMA DELLE IMPOSTE</b>	€ 1.082.546	€ 1.128.515
Imposte dell'esercizio	€ 357.240	€ 372.410
<b>UTILE/PERDITA D'ESERCIZIO</b>	<b>€ 725.306</b>	<b>€ 756.105</b>
	<b>Utile</b>	<b>Utile</b>

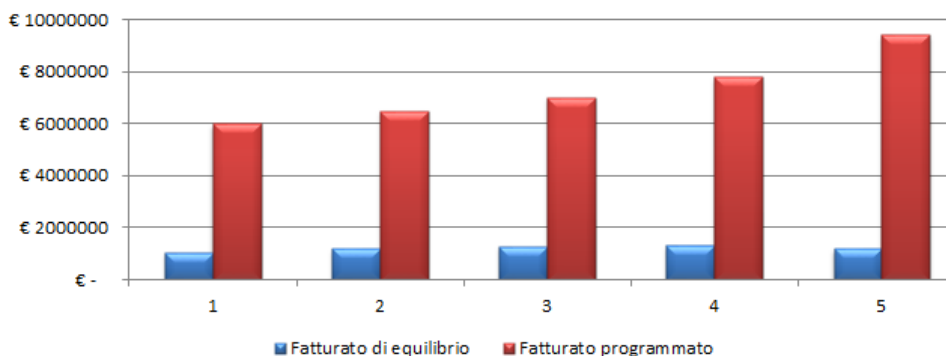
RENDICONTO FINANZIARIO	Anno n1	Anno n2
	2017	2018
Disponibilità liquida iniziale		€ 1.042.710
<b>UTILE/PERDITA D'ESERCIZIO</b>	€ 725.306	€ 756.105
Ammortamenti	€ 34.750	€ 42.250
Variazione TFRL	€ 52.778	€ 54.352
Variazione rimanenze	-€ 730.000	-€ 280.000
Variazione crediti v/clienti	-€ 610.000	-€ 50.833
Variazione credito IVA	€ 0	€ 0
Variazione debiti v/fornitori	€ 965.833	-€ 8.133
Variazione altri debiti	€ 569.320	€ 171.370
<i>Flusso monetario operativo</i>	€ 1.007.987	€ 685.110
Investimenti in immobilizzazioni	-€ 230.000	-€ 50.000
Disinvestimenti di immobilizzazioni		
<i>Flusso monetario da investimenti</i>	-€ 230.000	-€ 50.000
Conferimenti iniziali	€ 150.000	
Aumento debiti a medio lunga scadenza	€ 140.000	
Rimborsi di passività consolidate	-€ 25.278	-€ 26.571
<i>Flusso monetario da finanziamenti</i>	€ 264.722	-€ 26.571
Prelievo utili (input)		€ 500.000
<i>Flusso monetario netto</i>	€ 1.042.710	€ 108.539
Disponibilità netta finale	€ 1.042.710	€ 1.151.249

DEMOPRODUCT SRL INDICI DI BILANCIO		Anno n1 2017
<b>ANALISI DELLA SITUAZIONE PATRIMONIALE-FINANZIARIA</b>		
<i>Indici</i>	<i>Ratios</i>	
<b>Indici di composizione degli impieghi</b>		
Indice di rigidità degli impieghi	I/Ci	0,08
Indice di elasticità degli impieghi	Ab/Ci	0,92
<b>Indici di composizione delle fonti</b>		
Indice di autonomia finanziaria	Cp/Ct+Cp	0,34
Indice di dipendenza finanziaria	Ct/Ct+Cp	0,66
Indice di indebitamento (leverage)	Ci/Cp	2,95
Quoziente di indebitamento	Ct/Cp	1,95
Indice di rigidità delle fonti	(Dml+Cp)/(Ct+Cp)	0,40
<b>Indici di correlazione</b>		
<b>impieghi durevoli-fonti permanenti</b>		
Margine di struttura essenziale	Cp-I	€ 680.056,01
Quoziente di autocopertura delle immobilizzaz.	Cp/I	4,48
Margine di struttura globale	(Dml+Cp)-I	€ 847.556,05
Quoziente di copertura delle immobilizzazioni	(Dml+Cp)/I	5,34
<b>ANALISI DELLA SITUAZIONE DI LIQUIDITA'</b>		

**CALCOLO DEL FATTURATO DI EQUILIBRIO**  
DEMOPRODUCT SRL

	Anno n1 2017
Ricavi di vendita	€ 6.000.000
Costi variabili	€ 4.677.870
Margine di contribuzione	€ 1.322.130
Costi fissi totali	€ 233.150
Reddito operativo	€ 1.088.970
<b>FATTURATO DI EQUILIBRIO</b>	<b>€ 1.058.090</b>
(Costi fissi/(1-(Costi variabili/Ricavi di vendita))	
<b>FATTURATO DI EQUILIBRIO IN PERCENTUALE AI RICAVI DI VENDITA</b>	<b>17,63%</b>

**Confronto Fatturato di equilibrio con Fatturato programmato**



ANDAMENTO ECONOMICO

Anni da 2017 a 2021

**Fatturato programmato**



**Reddito netto programmato**



**COPERTINA-INDICE-INTRODUZIONE**

STAMPA

**PIANO DEGLI INVESTIMENTI**

STAMPA

**PIANO DELLE VENDITE**

STAMPA

**FABBISOGNO DI PRODUZIONE**

STAMPA

**FABBISOGNO DI MATERIE**

STAMPA

**PIANO ACQUISTI DI MATERIE**

STAMPA

**FABBISOGNO DI MANODOPERA**

STAMPA

**PIANO DEI COSTI GENERALI**

STAMPA

**PIANO DEI FINANZIAMENTI**

STAMPA

Autore: Nicola Napolitano  
[n.napolitano4@gmail.com](mailto:n.napolitano4@gmail.com)

*Dello stesso autore, può essere utile:*

*BUSINESS PLAN PLUS 1: parte numerica per aziende commerciali e di servizi.*

BUSINESS PLAN DESCRITTIVO Percorso guidato per la parte descrittiva del Business Plan